



SECRETARÍA  
DE FINANZAS



# **Informe de Seguimiento y Evaluación de la Ejecución Presupuestaria Física y Financiera al Primer Trimestre 2026**

**514 Comisión para la Defensa y  
Promoción de la Competencia  
(CDPC)**



**SEGUIMIENTO Y EVALUACIÓN**  
**DE LA GESTIÓN PRESUPUESTARIA**  
**PRIMER TRIMESTRE 2026**

**514: COMISIÓN PARA LA DEFENSA Y PROMOCIÓN DE**  
**LA COMPETENCIA (CDPC)**

**I. ANTECEDENTES**

La Secretaría de Estado en el Despacho de Finanzas realiza el Informe de la Ejecución del Presupuesto de Ingresos y Egresos, con base a los artículos 45 y 46 Capítulo VII “Del Seguimiento y Evaluación de la Ejecución Presupuestaria” del Decreto Legislativo No.83-2004, contenido de la Ley Orgánica del Presupuesto, Acuerdo No. 1341 de la Secretaría de Finanzas, publicado en el Diario Oficial La Gaceta el 12 de febrero 2009, que aprueba las Normas Técnicas del Subsistema de Presupuesto y Artículo 262 Capítulo VI “Monitoreo, Seguimiento y Evaluación” del Decreto Legislativo No. 4-2025 publicado en el diario oficial La Gaceta el 6 de febrero 2025, correspondiente a la Ley Anual del Presupuesto, Ejercicio Fiscal 2025 y sus Disposiciones Generales, Aprobadas por Congreso Nacional y prorrogadas para el primer trimestre 2026 en cumplimiento al artículo 29 Capítulo III de la Ley Orgánica de Presupuesto.

**a. Autoridad Legislativa**

Mediante Decreto No 357- 2005 del 4 de febrero del 2006 se crea la Comisión para la Defensa y Promoción de la Competencia, con la finalidad de contribuir al control de los monopolios, y oligopolios mediante la aplicación de la ley de parte de la CDPC.

**b. Misión**

Somos la institución rectora de la política de competencia que promueve y protege su ejercicio, ejecutando acciones orientadas a procurar el funcionamiento eficiente del mercado y el bienestar del consumidor, contribuyendo al alcance del desarrollo económico del país.

**c. Funciones**

1. Evaluar los sectores económicos, incluidos los servicios profesionales, a fin de analizar los marcos legales e institucionales, que permitan identificar prácticas o conductas potenciales y reales que restrinjan la libre competencia, que sirva de soporte técnico para el diseño de políticas públicas orientadas a ordenar el funcionamiento de los mercados y eliminar barreras al ingreso de competidores potenciales.



2. Verificar e investigar las concentraciones económicas para determinar su compatibilidad con la ley de la CDPC y cuando sea una de las prohibidas, dictar las medidas correctivas
3. Divulgar en el territorio nacional la materia de la ley de la Comisión, mediante campañas de información. Emitir dictamen sobre los asuntos de su competencia, cuando así lo requieran las autoridades judiciales o administrativas.

## **II. RESUMEN DE LA COMPOSICIÓN DEL PRESUPUESTO VIGENTE PRORROGADO**

El presente Informe contiene el análisis de la Ejecución Física y Financiera del Plan Operativo Anual y del Presupuesto de Ingresos y Egresos de la Comisión para la Defensa y Promoción de la Competencia (CDPC), correspondiente al primer trimestre 2026.

La CDPC cuenta con un presupuesto prorrogado de CINCUENTA Y UN MILLONES SEISCIENTOS MIL LEMPIRAS EXACTOS (L51,600,000.00), representando el 0.01% del Presupuesto General de Ingresos y Egresos de la República y de las Instituciones Descentralizadas Prorrogado, que asciende a Cuatrocientos Cuarenta y Cuatro Mil Ochocientos Noventa y Tres Millones Setecientos Sesenta y Siete Mil Novecientos Treinta y Cinco Lempiras Exactos (444,893,767,935 Lempiras).

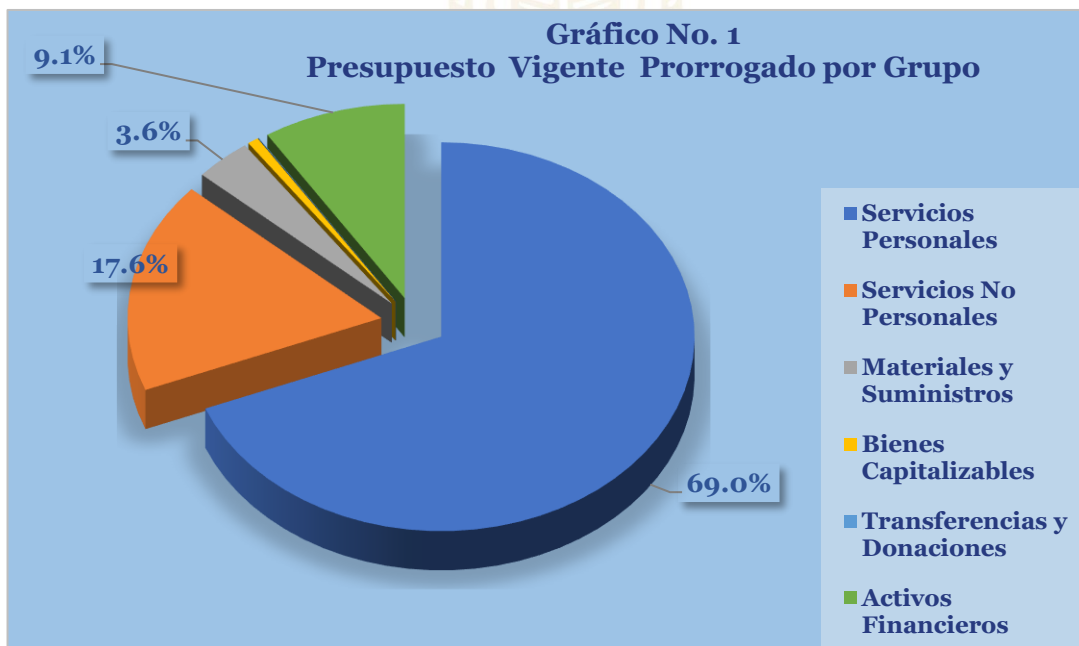
La siguiente sección del informe provee un análisis de la composición del presupuesto vigente:

### **a. Fuente de Presupuesto Vigente Prorrogado**

El presupuesto vigente asciende a 51,600,000 Lempiras, compuesto en un 100.0% de Fondos Nacionales, donde el mayor porcentaje 68.4% (35,290,000 Lempiras) corresponde a la Transferencia de la Administración Central y 31.6% (16,310,000 Lempiras) corresponden a Recursos Propios recaudados en su totalidad por concepto de Tasas Varias.

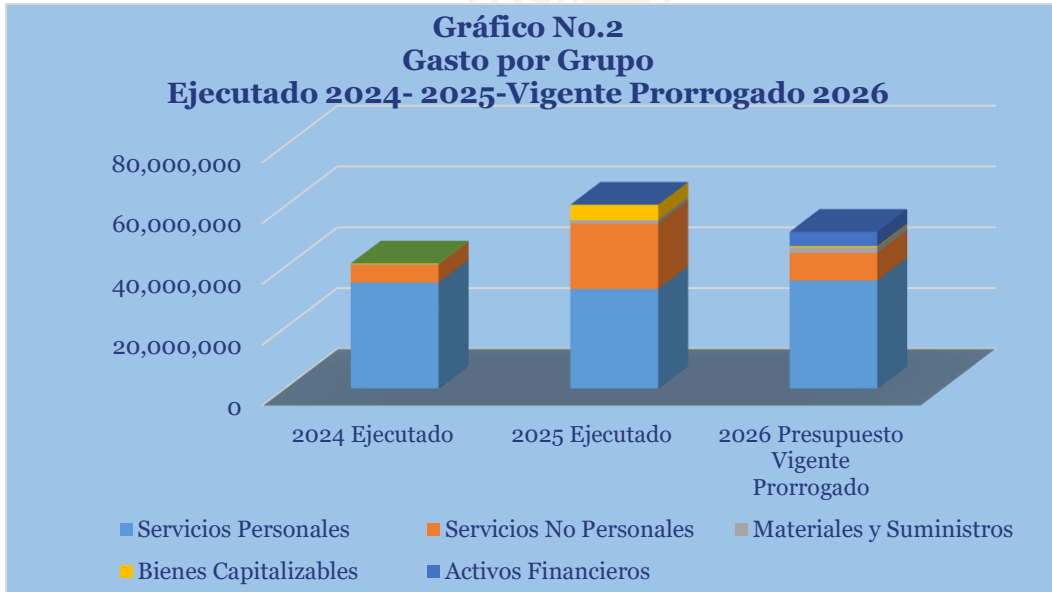
### **b. Presupuesto Vigente Prorrogado por Grupo**

Como se muestra en la gráfica siguiente, el grupo del gasto de mayor relevancia en cuanto a monto presupuestario es el de Servicios Personales con un 69.0% (35,590,000 Lempiras, concentrando las asignaciones para el pago de sueldos y salarios, colaterales y aportes patronales de su planta laboral, seguido por el grupo Servicios No Personales, con el 17.6% (9,065,000 Lempiras) correspondiendo a erogaciones para el normal funcionamiento institucional, y por último el grupo del gasto de Activos Financieros con 9.1% (4,696,260 Lempiras), correspondiendo a acumulación de Depósitos.



### c. Gasto por Grupo Ejecutado 2024-2025 Vigente prorrogado 2026

La gráfica siguiente muestra la distribución del gasto por grupo, comparando las asignaciones del presupuesto ejecutado de los últimos 2 años y el presupuesto vigente prorrogado 2026. Se observa una disminución total del 32% (19,316,676 Lempiras) para el 2025 en comparación al ejecutado 2024, donde en cuanto a monto se destaca los Servicios No Personales con una ejecución del 35.6% (21,520,034 Lempiras), seguido del grupo de Materiales y Suministros con un monto inferior del 17.8% (1,079,770 Lempiras) respecto al ejecutado durante el 2025. Por otro lado, el presupuesto 2026 vigente prorrogado comparado con el ejecutado 2025 muestra una disminución del 85.3% (51,600,000 Lempiras), incidiendo principalmente por los Servicios No Personales con una disminución de 12,455,034 Lempiras equivalente al 57.9% (9,065,000 Lempiras), seguido de los Bienes Capitalizables con un 7.0% (360,000 Lempiras) respecto al ejecutado en el 2025.



#### d. Presupuesto Vigente prorrogado por Programa

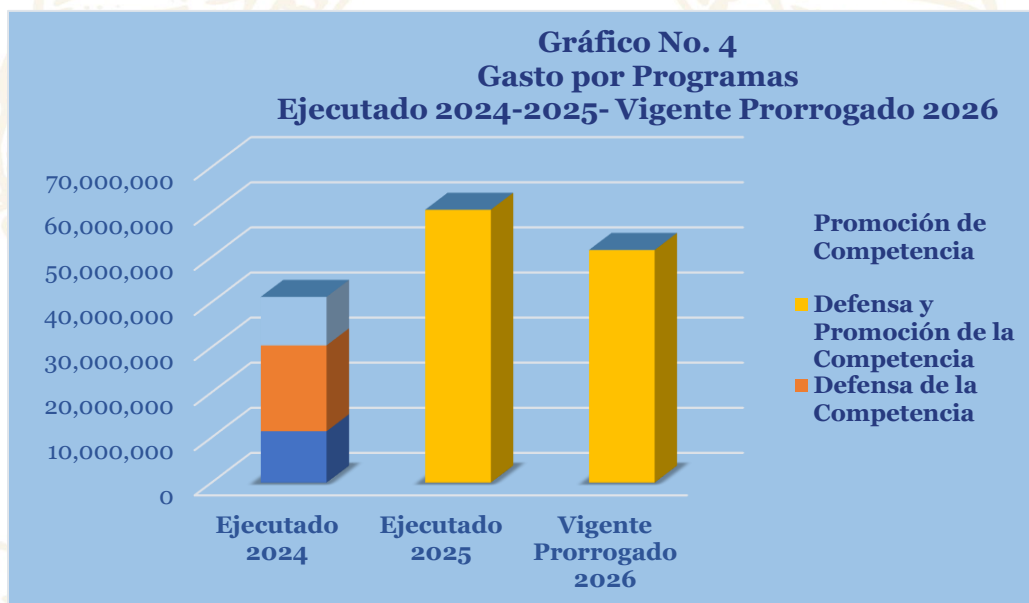
El Presupuesto Vigente de la CDPC es operado mediante dos (2) programas, de los cuales uno (1) es operativo denominado Programa 11-Defensa y Promoción de la Competencia, con una asignación vigente de 51,580,000 Lempiras, representando el 99.9% del presupuesto total vigente, mediante el cual se logran los objetivos institucionales y uno (1) es de Apoyo Administrativo Denominado 99-Transferencias con 20,000 Lempiras orientado a la transferencia que con base a ley se le transfiere al IHADFA.





**e. Gasto por Programa Ejecutado 2024-2025 Vigente Prorrogado 2026**

La gráfica siguiente muestra la distribución por programas, comparando las asignaciones ejecutadas en los últimos dos años y el presupuesto vigente por programas 2026. Al comparar los gastos ejecutados en cada programa del 2024 se observa incremento total del 46.9% (19,316,676 Lempiras) respecto al 2025, en vista que para 2025 la CDPC solamente opera con el programa 11- Defensa y Promoción de la Competencia como único Programa Operativo, mismo que tiene como función principal la implementación de acciones estratégicas para promover un entorno de mercado justo y eficiente, asimismo, se enfocara en asegurar el ordenamiento del mercado, mejorar la eficiencia económica y aumentar la conciencia y cultura de competencia entre ciudadanos. Además, busca prevenir conflictos legales entre las diversas normativas que regulan la competencia en Honduras.



**III. ANÁLISIS DE LA EJECUCIÓN PRESUPUESTARIA**

**a. Asuntos Relevantes**

En este Trimestre CDPC operó con un presupuesto vigente 2025 prorrogado para 2026.

**b. Análisis de los Objetivos**

La Comisión para la Defensa y Promoción de la Competencia (CDPC), cuenta con un Objetivo Operativo. El cual se describe a continuación:



1. Disminuir la generación de prácticas y conductas anticompetitivas para generar cambios positivos en la eficiencia de los mercados y el bienestar de los consumidores, así como incrementar la concientización en los gremios, sector público, universidades, agentes económicos y consumidores en materia de la libre competencia, para reducir los niveles de conflictividad legal.

### **c. Análisis de los Ingresos**

El presupuesto de ingresos vigente de la CDPC asciende a 51,600,000 Lempiras, los cuales corresponden a fondos del Tesoro Nacional y Recursos Propios, compuesto principalmente por las Transferencias y Donaciones Corrientes de la Administración Central e Ingresos No Tributarios por la aplicación de tasas varias. Ver Anexo No.1 Clasificación de Ingresos Por Rubros.

Cuadro No. 1  
**Ingresos por Tipo de Rubro**  
(cifras en Lempiras)

Descripción	Vigente 2025 Prorrogado 2026	Vigente	Recaudación del I Trimestre	% al Trim
<b>INGRESOS CORRIENTES</b>	<b>51,600,000</b>	<b>51,600,000</b>	<b>0</b>	<b>0.0</b>
Ingresos No Tributarios	16,310,000	16,310,000	0	0.0
Transferencias y Donaciones Corrientes a Instituciones Del Sector Público	35,290,000	35,290,000	0	0.0
<b>Totales</b>	<b>51,600,000</b>	<b>51,600,000</b>	<b>0</b>	<b>0.0</b>

### **Observaciones sobre Ejecución Trimestral**

Para este trimestre no se presenta ejecución.

### **Respuesta de la Institución**

No se requiere respuesta por parte de la institución.

### **d. Análisis de los Gastos**

#### **1. Gastos por Grupo**

La clasificación por objeto del gasto se conceptúa como una ordenación sistemática y homogénea de los bienes, servicios y las transferencias que el Sector Público aplica en el desarrollo de su gestión. Lo anterior permite identificar claramente y con transparencia los bienes y servicios que se adquieren, así como las transferencias que se ejecutan.



La tabla abajo brinda un resumen de los Gastos por grupo total fuentes. Para más detalles a nivel de Fuentes Nacionales vea Anexo 2.1 Objetiva Clasificación del Gasto por Objeto Tesoro Nacional.

Cuadro No. 2  
**Ejecución de Egresos por Grupo de Gasto**  
(cifras en Lempiras)

Grupo	Aprobado 2025	Vigente 2025 Prorrogado 2026	Ejecutado del I Trimestre	Disponible	% del Trím.
Servicios Personales	35,590,000	35,590,000	7,218,532	2,768,712	20.3
Servicios No Personales	9,065,000	9,065,000	1,824,362	-12,455,034	20.1
Materiales y Suministros	1,868,740	1,868,740	34,115	788,970	1.8
Bienes Capitalizables	360,000	360,000	0	-4,726,638	0.0
Transferencias y Donaciones	20,000	20,000	0	20,000	0.0
Activos Financieros	4,696,260	4,696,260	0	4,696,260	0.0
<b>Totales</b>	<b>51,600,000</b>	<b>51,600,000</b>	<b>9,077,009</b>	<b>-8,907,730</b>	<b>17.6</b>

### Observaciones sobre Ejecución Trimestral

La CDPC para el primer trimestre registró una ejecución del 17.6% (9,077,009 Lempiras) respecto a su presupuesto vigente. Donde el grupo Servicios Personales con el 79.5% (7,218,532 Lempiras), derivado del pago de sueldos y salarios, aportes y colaterales de su planta laboral con relación al monto total ejecutado en el trimestre; Seguido del grupo de Servicios No Personales alcanzo el 20.1% (1,824,362 Lempiras) con monto orientado a las erogaciones para el normal funcionamiento institucional.

### Respuesta de la Institución

No se requiere respuesta por parte de la institución.

#### 2. Gastos por Programa

Esta sección brinda una descripción general tanto del desempeño financiero como el físico de cada programa para el trimestre, así como también a la fecha. Algunos programas administrativos no tienen productos identificados. La información financiera de estos programas ha sido consolidada. Para información detallada ver Anexo 3 Ejecución por Programa y Grupo de Gasto.

##### a. Programa Administrativo



**Programa: 99 Transferencias**

Con un presupuesto vigente de 20,000 Lempiras, valores orientados en su totalidad a la transferencia que por ley se le realiza al Instituto Hondureño para la Prevención del Alcoholismo, Drogadicción y Farmacodependencia (IHADFA).

Cuadro No. 3

**Ejecución de Egresos por Grupo de Gasto**  
(cifras en Lempiras)

Aprobado 2025	Vigente 2025 Prorrogado 2026	Ejecutado del I Trimestre	Disponible	% del Trimestre
20,000	20,000	0	20,000	0.0

**Observaciones sobre Ejecución Trimestral**

En el primer trimestre no se observa ejecución presupuestaria en el programa.

**Respuesta de la Institución**

No se requiere respuesta por parte de la institución.

**Modificaciones Presupuestarias Relevantes del Programa**

Para el primer trimestre no se registraron Modificaciones Presupuestarias relevantes en el programa.

**b. Programa Operativo**

**Programa: 11 Defensa y Promoción de la Competencia**

Con un presupuesto vigente prorrogado de 51,580,000 Lempiras, este programa tiene como función principal la búsqueda de acciones encaminadas a procurar el ordenamiento y eficiencia de los mercados que puedan derivarse en beneficios tangibles en el bienestar de los consumidores.



**Cuadro No. 4  
Ejecución de Egresos por Grupo de Gasto  
(cifras en Lempiras)**

Información Financiera					
Vigente 2025 Prorrogado 2026	Vigente	Recaudación del I Trimestre	Disponible	% Trimestre	
51,580,000	51,580,000	9,077,009	42,502,991	17.6	
Información Física					
Descripción del Producto	Resoluciones emitidas a agentes económicos sobre casos de defensa de la competencia.		Unidad de Medida del Producto	Resolución	
Trimestral					
Programado		Ejecutado		% Ejecutado	
Cantidad	Asignación Presupuestaria	Cantidad	Asignación Presupuestaria	Cantidad	Asignación Presupuestaria
0	0	0	9,077,009	0	0
Anual					
Programado		Ejecutado		% Ejecutado	
Cantidad	Asignación Presupuestaria	Cantidad	Asignación Presupuestaria	Cantidad	Asignación Presupuestaria
0	0	0	9,077,009	0	0

**Observaciones sobre Ejecución Trimestral**

Para el primer trimestre este programa no realizo resoluciones adicionales.

**Respuesta de la Institución**

No se requiere respuesta por parte de la institución.

**Modificaciones Presupuestarias Relevantes del Programa**

Para el primer trimestre no se registraron Modificaciones Presupuestarias relevantes en el programa



#### **IV. RECOMENDACIONES**

- ✓ Continuar vigilando el cumplimiento de la normativa legal vigente para la ejecución del presupuesto, conforme a lo establecido en la Ley Orgánica del Presupuesto, las Normas Técnicas del Subsistema de Presupuesto y las Disposiciones Generales del Presupuesto.
- ✓ Conservar registros actualizados de la ejecución presupuestaria de Ingresos y Egresos en el Sistema de Información Financiera Integrada (SIAFI).
- ✓ Realizar una mejor programación del POA y Presupuesto para mejorar la ejecución de las metas físicas y financieras, con programación en base a costos reales.



## V. ANEXOS

1. Clasificación de los Recursos por Rubro
2. Clasificación del Objeto Específico del Gastos y Tipos de Fondos
  - 2.1 Objetiva Clasificación del Gasto por Objeto Tesoro Nacional.
  - 2.2 Objetiva Clasificación del Gasto por Objeto Recursos Propios.
  - 2.3 Objetiva Clasificación del Gasto por Objeto Donaciones Internas.
3. Ejecución por Programa y Grupo de Gasto.

**ANEXO No. 1**  
**SECRETARÍA DE FINANZAS**  
**ADMINISTRACIÓN PÚBLICA DESCENTRALIZADA**  
**INSTITUCIÓN: 514 COMISIÓN PARA LA DEFENSA Y PROMOCIÓN DE LA COMPETENCIA (CDPC)**  
**CLASIFICACIÓN DE LOS INGRESOS POR RUBROS**  
**PRIMER TRIMESTRE 2026**  
**FONDOS TOTALES**  
(Cifras en Lempiras)

Rubro	Descripción	Vigente 2025 Prorrogado 2026	Vigente	Recaudación del I Trimestre	Variación Trimestral	
					Vig - Recaudado	% de Ejecución
<b>10000</b>	<b>INGRESOS CORRIENTES</b>	<b>51,600,000</b>	<b>51,600,000</b>	<b>0</b>	<b>51,600,000</b>	<b>0</b>
<b>12000</b>	<b>INGRESOS NO TRIBUTARIOS</b>	<b>16,310,000</b>	<b>16,310,000</b>	<b>0</b>	<b>16,310,000</b>	<b>0.0</b>
12100	TASAS	16,310,000	16,310,000	0	16,310,000	0.0
12199	Tasas Varias	16,310,000	16,310,000	0	16,310,000	0.0
<b>18000</b>	<b>TRANSFERENCIAS Y DONACIONES CORRIENTES A INSTITUCIONES DEL SECTOR PÚBLICO</b>	<b>35,290,000</b>	<b>35,290,000</b>	<b>0</b>	<b>35,290,000</b>	<b>0.0</b>
18100	TRANSFERENCIAS Y DONACIONES CORRIENTES DEL GOBIERNO GENERAL	35,290,000	35,290,000	0	35,290,000	0.0
18101	Transferencias Corrientes de la Administración Central	35,290,000	35,290,000	0	35,290,000	0.0
	<b>TOTAL</b>	<b>51,600,000</b>	<b>51,600,000</b>	<b>0</b>	<b>51,600,000</b>	<b>0.0</b>

**TESORO NACIONAL**  
(Cifras en Lempiras)

Rubro	Descripción	Vigente 2025 Prorrogado 2026	Vigente	Recaudación del I Trimestre	Variación Trimestral	
					Vig - Recaudado	% de Ejecución
<b>10000</b>	<b>INGRESOS CORRIENTES</b>	<b>35,290,000</b>	<b>35,290,000</b>	<b>0</b>	<b>35,290,000</b>	<b>0.0</b>
<b>18000</b>	<b>TRANSFERENCIAS Y DONACIONES CORRIENTES DEL GOBIERNO GENERAL</b>	<b>35,290,000</b>	<b>35,290,000</b>	<b>0</b>	<b>35,290,000</b>	<b>0.0</b>
18100	TRANSFERENCIAS Y DONACIONES CORRIENTES DEL GOBIERNO GENERAL	35,290,000	35,290,000	0	35,290,000	0.0
18101	Transferencias Corrientes de la Administración Central	35,290,000	35,290,000	0	35,290,000	0.0
	<b>TOTAL</b>	<b>35,290,000</b>	<b>35,290,000</b>	<b>0</b>	<b>35,290,000</b>	<b>0.0</b>

**RECURSOS PROPIOS**  
(Cifras en Lempiras)

Rubro	Descripción	Vigente 2025 Prorrogado 2026	Vigente	Recaudación del I Trimestre	Variación Trimestral	
					Vig - Recaudado	% de Ejecución
<b>10000</b>	<b>INGRESOS CORRIENTES</b>	<b>16,310,000</b>	<b>16,310,000</b>	<b>0</b>	<b>16,310,000</b>	<b>0.0</b>
<b>12000</b>	<b>INGRESOS NO TRIBUTARIOS</b>	<b>16,310,000</b>	<b>16,310,000</b>	<b>0</b>	<b>16,310,000</b>	<b>0.0</b>
12100	TASAS	16,310,000	16,310,000	0	16,310,000	0.0
12199	Tasas Varias	16,310,000	16,310,000	0	16,310,000	0.0
	<b>TOTAL</b>	<b>16,310,000</b>	<b>16,310,000</b>	<b>0</b>	<b>16,310,000</b>	<b>0.0</b>

**ANEXO No. 2**  
**SECRETARÍA DE FINANZAS**  
**ADMINISTRACIÓN PÚBLICA DESCENTRALIZADA**  
**INSTITUCIÓN: 514 COMISIÓN PARA LA DEFENSA Y PROMOCIÓN DE LA COMPETENCIA (CDPC)**  
**CLASIFICACIÓN DEL GASTO SEGÚN OBJETO**  
**PRIMER TRIMESTRE 2026**  
**FONDOS TOTALES**  
(Cifras en Lempiras)

Código	Descripción	Vigente 2025 Prorrogado 2026	Vigente	Recaudación del I Trimestre	Variación Trimestral	
					Vig - Ejecutado	% de Ejecución
<b>10000</b>	<b>SERVICIOS PERSONALES</b>	<b>35,590,000</b>	<b>35,590,000</b>	<b>7,218,532</b>	<b>28,371,468</b>	<b>20.3</b>
11100	Sueldos Básicos	25,222,601	25,222,601	5,672,232	19,550,369	22.5
11400	Adicionales	641,365	641,365	0	641,365	0.0
11510	Decimotercer Mes	2,101,881	2,101,881	0	2,101,881	0.0
11520	Decimocuarto Mes	2,101,881	2,101,881	34375	2,067,506	1.6
11600	Complementos	1,456,012	1,456,012	733,427	722,585	50.4
11710	Contribuciones al Instituto Nacional de Jubilaciones y Pensiones de los Empleados y Funcionarios del Poder Ejecutivo	3,115,480	3,115,480	640,748	2,474,732	20.6
11750	Contribuciones para Seguro Social	341,955	341,955	81,490	260,465	23.8
11760	Contribuciones al Instituto Nacional de Formación Profesional	308,825	308,825	56,260	252,565	18.2
12100	Sueldos Básicos	120000	120,000	0	120,000	0.0
12410	Decimotercer Mes	10850	10,850	0	10,850	0.0
12420	Decimocuarto Mes	10850	10,850	0	10,850	0.0
12550	Contribuciones para Seguro Social	2800	2,800	0	2,800	0.0
12560	Contribuciones al Instituto Nacional de Formación Profesional	1310	1,310	0	1,310	0.0
12910	Contratos Especiales	14190	14,190	0	14,190	0.0
16200	Compensaciones	140,000	140,000	0	140,000	0.0
<b>20000</b>	<b>SERVICIOS NO PERSONALES</b>	<b>9,065,000</b>	<b>9,065,000</b>	<b>1,824,362</b>	<b>7,240,638</b>	<b>20.1</b>
21110	Suministro De Energía Eléctrica	400,000	400,000	0	400,000	0.0
21420	Telefonía Fija	34,000	34,000	0	34,000	0.0
21430	Telefonía Celular	45000	45,000	0	45,000	0.0
22100	Alquiler de Edificios, Viviendas y Locales	2,500,000	2,500,000	600,728	1,899,272	24.0
23100	Mantenimiento y Reparación de Edificios y Locales	200,000	200,000	129,202	70,798	64.6
23200	Mantenimiento y Reparación de Equipos y Medios de Transporte	30,000	30,000	4,945	25,055	16.5
23350	Mantenimiento y Reparación de Equipo para Computación	15,000	15,000	0	15,000	0.0
23360	Mantenimiento y Reparación de Equipo de Oficina y Muebles	50,000	50,000	0	50,000	0.0
23400	Mantenimiento y Reparación de Obras Civiles e Instalaciones Varias	40,000	40,000	0	40,000	0.0
23600	Mantenimiento de Sistemas Informáticos	210,000	210,000	49,335	160,665	23.5
24300	Servicios Jurídicos	2,000,000	2,000,000	298,667	1,701,333	14.9
24400	Servicios de Contabilidad y Auditoría	575,000	575,000	150,000	425,000	26.1
24500	Servicios de Capacitación	200,000	200,000	200,000	0	100.0
25100	Servicio de Transporte	25,000	25,000	260	24,740	1.0
25300	Servicio de Imprenta, Publicaciones y Reproducciones	200,000	200,000	7,475	192,525	0.0
25400	Primas y Gastos de Seguro	1,000,000	1,000,000	347,243	652,757	0.0
25700	Servicio de Internet	240,000	240,000	36,507	203,493	15.2
25900	Otros Servicios Comerciales y Financieros	20,000	20,000	0	20,000	0.0
26120	Pasajes al Exterior	300,000	300,000	0	300,000	0.0
26210	Viáticos Nacionales	600,000	600,000	0	600,000	0.0

**ANEXO No. 2**  
**SECRETARÍA DE FINANZAS**  
**ADMINISTRACIÓN PÚBLICA DESCENTRALIZADA**  
**INSTITUCIÓN: 514 COMISIÓN PARA LA DEFENSA Y PROMOCIÓN DE LA COMPETENCIA (CDPC)**  
**CLASIFICACIÓN DEL GASTO SEGÚN OBJETO**  
**PRIMER TRIMESTRE 2026**  
**FONDOS TOTALES**  
(Cifras en Lempiras)

Código	Descripción	Vigente 2025 Prorrogado 2026	Vigente	Recaudación del I Trimestre	Variación Trimestral	
					Vig - Ejecutado	% de Ejecución
26220	Viáticos al Exterior	250,000	250,000	0	250,000	0.0
27210	Tasas	10,000	10,000	0	10,000	0.0
29100	Ceremonial y Protocolo	121,000	121,000	0	121,000	0.0
<b>30000</b>	<b>MATERIALES Y SUMINISTROS</b>	<b>1,868,740</b>	<b>1,868,740</b>	<b>34,115</b>	<b>1,834,625</b>	<b>1.8</b>
31110	Productos Alimenticios Y Bebidas	350,000	350,000	0	350,000	0
32200	Confecciones Textiles	15,000	15,000	0	15,000	0.0
32310	Prendas de Vestir	30,000	30,000	0	30,000	0.0
33100	Productos de Papel Y Cartón	350,000	350,000	0	350,000	0.0
33300	Productos de Artes Gráficas	350,000	350,000	0	350,000	0.0
35620	Diesel	128,740	128,740	34,000	94,740	26.4
35800	Productos de Material Plástico	40,000	40,000	0	40,000	0.0
39100	Elementos de Limpieza y Aseo Personal	150,000	150,000	0	150,000	0.0
39200	Útiles de Escritorio, Oficina y Enseñanza	175,000	175,000	0	175,000	0
39300	Útiles y Materiales Eléctricos	30,000	30,000	0	30,000	0.0
39600	Repuestos y Accesorios	250,000	250,000	115	249,885	0.0
<b>40000</b>	<b>BIENES CAPITALIZABLES</b>	<b>360,000</b>	<b>360,000</b>	<b>0</b>	<b>360,000</b>	<b>0.0</b>
42110	Muebles Varios de Oficina	35,000	35,000	0	35,000	0.0
42120	Equipos Varios de Oficina	75,000	75,000	0	75,000	0.0
45100	Aplicaciones Informáticas	250,000	250,000	0	250,000	0.0
<b>50000</b>	<b>TRANSFERENCIAS Y DONACIONES</b>	<b>20,000</b>	<b>20,000</b>	<b>0</b>	<b>20,000</b>	<b>0.0</b>
52120	Transferencias Corrientes a Instituciones Descentralizadas	20,000	20,000	0	20,000	0.0
<b>60000</b>	<b>ACTIVOS FINANCIEROS</b>	<b>4,696,260</b>	<b>4,696,260</b>	<b>0</b>	<b>4,696,260</b>	<b>0.0</b>
69410	Acumulación de Depósitos	4,696,260	4,696,260	0	4,696,260	0.0
	<b>Total</b>	<b>51,600,000</b>	<b>51,600,000</b>	<b>9,077,009</b>	<b>42,522,991</b>	<b>17.6</b>

**ANEXO No. 2.1**  
**SECRETARÍA DE FINANZAS**  
**ADMINISTRACIÓN PÚBLICA DESCENTRALIZADA**  
**INSTITUCIÓN: 514 COMISIÓN PARA LA DEFENSA Y PROMOCIÓN DE LA COMPETENCIA (CDPC)**  
**CLASIFICACIÓN DEL GASTO SEGÚN OBJETO**  
**PRIMER TRIMESTRE 2026**  
**TESORO NACIONAL**  
(Cifras en Lempiras)

Código	Descripción	Vigente 2025 Prorrogado 2026	Vigente	Recaudación del I Trimestre	Variación Trimestral	
					Vig - Ejecutado	% de Ejecución
<b>10000</b>	<b>SERVICIOS PERSONALES</b>	<b>35,290,000</b>	<b>35,290,000</b>	<b>7,218,532</b>	<b>28,071,468</b>	<b>20.5</b>
11100	Sueldos Básicos	25,222,601	25,222,601	5,672,232	19,550,369	22.5
11400	Adicionales	641,365	641,365	0	641,365	0.0
11510	Decimotercer Mes	2,101,881	2,101,881	0	2,101,881	0.0
11520	Decimocuarto Mes	2,101,881	2,101,881	34,375	2,067,506	1.6
11600	Complementos	1,456,012	1,456,012	733,427	722,585	50.4
11710	Contribuciones al Instituto Nacional de Jubilaciones y Pensiones de los Empleados y Funcionarios del Poder Ejecutivo	3,115,480	3,115,480	640,748	2,474,732	20.6
11750	Contribuciones para Seguro Social	341,955	341,955	81,490	260,465	23.8
11760	Contribuciones al Instituto Nacional de Formación Profesional	308,825	308,825	56,260	252,565	18.2
	<b>Total</b>	<b>35,290,000</b>	<b>35,290,000</b>	<b>7,218,532</b>	<b>28,071,468</b>	<b>20.5</b>

**ANEXO No. 2.2**  
**SECRETARÍA DE FINANZAS**  
**ADMINISTRACIÓN PÚBLICA DESCENTRALIZADA**  
**INSTITUCIÓN: 514 COMISIÓN PARA LA DEFENSA Y PROMOCIÓN DE LA COMPETENCIA (CDPC)**  
**CLASIFICACIÓN DEL GASTO SEGÚN OBJETO**  
**PRIMER TRIMESTRE 2026**  
**RECURSOS PROPIOS**  
(Cifras en Lempiras)

Código	Descripción	Vigente 2025 Prorrogado 2026	Vigente	Recaudación del I Trimestre	Variación Trimestral	
					Vig - Ejecutado	% de Ejecución
<b>10000</b>	<b>SERVICIOS PERSONALES</b>	<b>300,000</b>	<b>300,000</b>	<b>0</b>	<b>300,000</b>	<b>0.0</b>
12100	Sueldos Básicos	120,000	120,000	0	120,000	0.0
12410	Decimotercer Mes	10,850	10,850	0	10,850	0.0
12420	Decimocuarto Mes	10,850	10,850	0	10,850	0.0
12550	Contribuciones para Seguro Social	2,800	2,800	0	2,800	0.0
12560	Contribuciones al Instituto Nacional de Formación Profesional	1,310	1,310	0	1,310	0.0
14100	Horas Extraordinarias	14,190	14,190	0	14,190	0.0
16200	Compensaciones	140,000	140,000	0	140,000	0.0
<b>20000</b>	<b>SERVICIOS NO PERSONALES</b>	<b>9,065,000</b>	<b>9,065,000</b>	<b>1,824,362</b>	<b>7,240,638</b>	<b>20.1</b>
21110	Suministro De Energía Eléctrica	400,000	400,000	0	400,000	0.0
21420	Telefonía Fija	34,000	34,000	0	34,000	0.0
21430	Telefonía Celular	45,000	45,000	0	45,000	0.0
22100	Alquiler de Edificios, Viviendas y Locales	2,500,000	2,500,000	600,728	1,899,272	24.0
23100	Mantenimiento y Reparación de Edificios y Locales	200,000	200,000	129,202	70,798	64.6
23200	Mantenimiento y Reparación de Equipos y Medios de Transporte	30,000	30,000	4,945	25,055	16.5
23350	Mantenimiento y Reparación de Equipo para Computación	15,000	15,000	0	15,000	0.0
23360	Mantenimiento y Reparación de Equipo de Oficina y Muebles	50,000	50,000	0	50,000	0.0
23400	Mantenimiento y Reparación de Obras Civiles e Instalaciones Varias	40,000	40,000	0	40,000	0.0
23600	Mantenimiento de Sistemas Informáticos	210,000	210,000	49335	160,665	23.5
24300	Servicios Jurídicos	2,000,000	2,000,000	298,667	1,701,333	14.9
24400	Servicios de Contabilidad y Auditoría	575,000	575,000	150,000	425,000	26.1
24500	Servicios de Capacitación	200,000	200,000	200,000	0	100.0
25100	Servicio de Transporte	25,000	25,000	260	24740	0.0
25300	Servicio de Imprenta, Publicaciones y Reproducciones	200,000	200,000	7,475	192,525	3.7
25400	Primas y Gastos de Seguro	1,000,000	1,000,000	347,243	652,757	34.7
25700	Servicio de Internet	240,000	240,000	36,507	203,493	15.2
25900	Otros Servicios Comerciales y Financieros	20,000	20,000	0	20,000	0.0
26120	Pasajes al Exterior	300,000	300,000	0	300,000	0.0
26210	Viáticos Nacionales	600,000	600,000	0	600,000	0.0

**ANEXO No. 2.2**  
**SECRETARÍA DE FINANZAS**  
**ADMINISTRACIÓN PÚBLICA DESCENTRALIZADA**  
**INSTITUCIÓN: 514 COMISIÓN PARA LA DEFENSA Y PROMOCIÓN DE LA COMPETENCIA (CDPC)**  
**CLASIFICACIÓN DEL GASTO SEGÚN OBJETO**  
**PRIMER TRIMESTRE 2026**  
**RECURSOS PROPIOS**  
(Cifras en Lempiras)

Código	Descripción	Vigente 2025 Prorrogado 2026	Vigente	Recaudación del I Trimestre	Variación Trimestral	
					Vig - Ejecutado	% de Ejecución
26220	Viáticos al Exterior	250,000	250,000	0	250,000	0.0
27210	Tasas	10,000	10,000	0	10,000	0.0
29100	Ceremonial y Protocolo	121,000	121,000	0	121,000	0.0
<b>30000</b>	<b>MATERIALES Y SUMINISTROS</b>	<b>1,868,740</b>	<b>1,868,740</b>	<b>34,115</b>	<b>1,834,625</b>	<b>1.8</b>
31110	Productos Alimenticios Y Bebidas	350,000	350,000	0	350,000	0.0
32200	Confecciones Textiles	15,000	15,000	0	15,000	0.0
32310	Prendas de Vestir	30,000	30,000	0	30,000	0.0
33100	Productos De Papel Y Cartón	350,000	350,000	0	350,000	0.0
33300	Productos de Artes Gráficas	350,000	350,000	0	350,000	0.0
35620	Diesel	128,740	128,740	34,000	94,740	26.4
35800	Productos de Material Plástico	40,000	40,000	0	40,000	0.0
39100	Elementos de Limpieza y Aseo Personal	150,000	150,000	0	150,000	0.0
39200	Utiles de Escritorio, Oficina y Enseñanza	175,000	175,000	0	175,000	0.0
39300	Utiles y Materiales Eléctricos	30,000	30,000	0	30,000	0.0
39600	Repuestos y Accesorios	250,000	250,000	115	249,885	0.0
<b>40000</b>	<b>BIENES CAPITALIZABLES</b>	<b>360,000</b>	<b>360,000</b>	<b>0</b>	<b>360,000</b>	<b>0.0</b>
42110	Muebles Varios de Oficina	35,000	35,000	0	35,000	0.0
42120	Equipos Varios de Oficina	75,000	75,000	0	75,000	0.0
45100	Aplicaciones Informáticas	250,000	250,000	0	250,000	0.0
<b>50000</b>	<b>TRANSFERENCIAS Y DONACIONES</b>	<b>20,000</b>	<b>20,000</b>	<b>0</b>	<b>20,000</b>	<b>0.0</b>
52120	Transferencias Corrientes a Instituciones Descentralizadas	20,000	20,000	0	20,000	0.0
<b>60000</b>	<b>ACTIVOS FINANCIEROS</b>	<b>4,696,260</b>	<b>4,696,260</b>	<b>0</b>	<b>4,696,260</b>	<b>0.0</b>
69410	Acumulación de Depósitos	4,696,260	4,696,260	0	4,696,260	0.0
	<b>Total</b>	<b>16,310,000</b>	<b>16,310,000</b>	<b>1,858,477</b>	<b>14,451,523</b>	<b>11.4</b>

**ANEXO No. 3**  
**SECRETARÍA DE FINANZAS**  
**ADMINISTRACIÓN PÚBLICA DESCENTRALIZADA**  
**INSTITUCIÓN: 514 COMISIÓN PARA LA DEFENSA Y PROMOCIÓN DE LA COMPETENCIA (CDPC)**  
**GASTO POR PROGRAMA Y GRUPO**  
**PRIMER TRIMESTRE 2026**  
(Cifras en Lempiras)

Programa	Grupo de Gasto	Descripción	Vigente 2025 Prorrogado 2026	Vigente	Recaudación del I Trimestre	Variación Trimestral	
						Vig - Ejecutado	% de Ejecución
<b>11</b>		<b>DEFENSA Y PROMOCIÓN DE LA COMPETENCIA</b>	<b>51,580,000</b>	<b>51,580,000</b>	<b>9,077,009</b>	<b>42,502,991</b>	<b>17.6</b>
	10000	SERVICIOS PERSONALES	35,590,000	35,590,000	7,218,532	28,371,468	20.3
	20000	SERVICIOS NO PERSONALES	9,065,000	9,065,000	1,824,362	7,240,638	20.1
	30000	MATERIALES Y SUMINISTROS	1,868,740	1,868,740	34,115	1,834,625	1.8
	40000	BIENES CAPITALIZABLES	360,000	360,000	0	360,000	0.0
	50000	TRANSFERENCIAS Y DONACIONES	0	0	0	0	0.0
	60000	ACTIVOS FINANCIEROS	4,696,260	4,696,260	0	4,696,260	0.0
<b>99</b>		<b>TRANSFERENCIAS</b>	<b>20,000</b>	<b>20,000</b>	<b>0</b>	<b>20,000</b>	<b>0.0</b>
	50000	TRANSFERENCIAS Y DONACIONES	20,000	20,000	0	20,000	0.0
		<b>Total</b>	<b>51,600,000</b>	<b>51,600,000</b>	<b>9,077,009</b>	<b>42,522,991</b>	<b>17.6</b>