



SECRETARÍA  
DE FINANZAS



**Informe de Seguimiento y Evaluación  
de la Ejecución Presupuestaria  
Física y Financiera  
al Primer Trimestre 2026**

**515 Instituto Hondureño de Ciencia,  
Tecnología e Innovación  
(IHCIETI)**



**SEGUIMIENTO Y EVALUACIÓN  
DE LA GESTIÓN PRESUPUESTARIA  
PRIMER TRIMESTRE 2026**

**515: INSTITUTO HONDUREÑO DE CIENCIA, TECNOLOGÍA E  
INNOVACIÓN (IHCIETI)**

**I. ANTECEDENTES**

La Secretaría de Estado en el Despacho de Finanzas realiza el Informe de la Ejecución del Presupuesto de Ingresos y Egresos, con base a los artículos 45 y 46 Capítulo VII “Del Seguimiento y Evaluación de la Ejecución Presupuestaria” del Decreto Legislativo No.83-2004, contentivo de la Ley Orgánica del Presupuesto, Acuerdo No. 1341 de la Secretaría de Finanzas, publicado en el Diario Oficial La Gaceta el 12 de febrero 2009, que aprueba las Normas Técnicas del Subsistema de Presupuesto y Artículo 262 Capítulo VI “Monitoreo, Seguimiento y Evaluación” del Decreto Legislativo No. 4-2025 publicado en el diario oficial La Gaceta el 6 de febrero 2025, correspondiente a la Ley Anual del Presupuesto, Ejercicio Fiscal 2025 y sus Disposiciones Generales, Aprobadas por Congreso Nacional y prorrogadas para el primer trimestre 2026 en cumplimiento al artículo 29 Capítulo III de la Ley Orgánica de Presupuesto.

**a. Autoridad Legislativa**

El IHCIETI fue creado según Decreto No. 276-2013, siendo el ente encargado de promover, orientar y fomentar el adelanto científico, tecnológico y de innovación, está obligado a incorporarlo en los planes y programas de desarrollo económico y social del país, así como de formular planes de la ciencia, tecnología y de innovación, tanto para el mediano como para el largo plazo.

**b. Misión**

Somos la institución que rectora e impulsa el desarrollo científico y tecnológico del país, procurando que la ciencia sea un ejercicio emancipador, resguardando una conexión convergente entre investigación y aplicabilidad, garantizando que la ciencia e innovación se realicen de forma libre e incluyente, respetando el medio ambiente.



### **c. Funciones**

Las funciones del IHCIETI son las siguientes:

- Promover, fomentar, desarrollar, organizar y fortalecer las estructuras científicas tecnológicas.
- Promover, fomentar, desarrollar, organizar y fortalecer las capacidades tecnológicas y científicas para apoyar el desarrollo nacional.
- Promover, fomentar, desarrollar, organizar y fortalecer sistemas de financiamiento del desarrollo científico tecnológico.
- Promover, fomentar, desarrollar, organizar y fortalecer el sistema de ciencia y tecnología y la innovación para el desarrollo del país.

## **II. RESUMEN DE LA COMPOSICIÓN DEL PRESUPUESTO VIGENTE PRORROGADO**

El presente Informe contiene el análisis del Presupuesto de Ingresos y Egresos del Instituto Hondureño de Ciencia, Tecnología e Innovación (IHCIETI) correspondiente al primer trimestre de 2026.

El IHCIETI cuenta con un presupuesto prorrogado de Ciento Noventa y Un Millones Setecientos Noventa y Ocho Mil Noventa y Siete Lempiras Exactos (191,798,097 Lempiras) representando el 0.04% del Presupuesto General de Ingresos y Egresos de la República, que asciende a Cuatrocientos Cuarenta y Cuatro Mil Ochocientos Noventa y Tres Millones Setecientos Sesenta y Siete Mil Novecientos Treinta y Cinco Lempiras Exactos (444,893,767,935 Lempiras).

La siguiente sección del informe provee un análisis de la composición del presupuesto vigente:

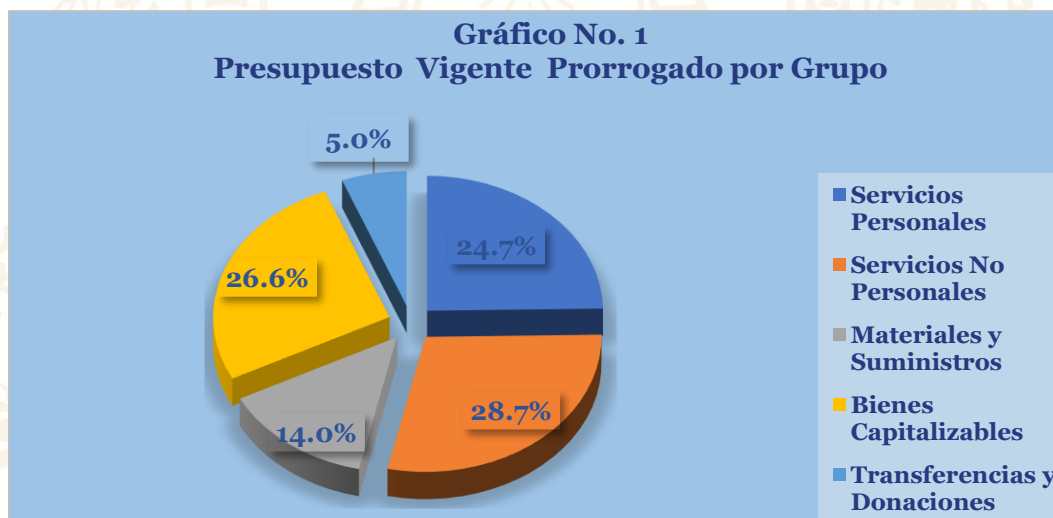
### **a. Fuente de Presupuesto Vigente Prorrogado**

En el marco de la gestión correspondiente al año 2026, el Instituto Hondureño de Ciencia Tecnología e Innovación (IHCIETI) opera con un presupuesto vigente prorrogado de 191,798,097 Lempiras, este presupuesto se estructura con fondos nacionales, Tesoro Nacional, en un 100.0%.



## b. Presupuesto Vigente Prorrogado por Grupo

La orientación del presupuesto vigente se muestra en la gráfica siguiente, donde la asignación más relevante del presupuesto vigente por grupos del gasto corresponde a los Servicios No Personales que representa el 28.7% (55,075,018 Lempiras) del presupuesto vigente con fondos asignados en su mayoría para el pago del servicio de imprenta y publicaciones, así como para la realización de estudios, investigaciones y análisis de factibilidad, además del pago de consultorías administrativas y pago de viáticos nacionales. Seguido del grupo de Bienes Capitalizables con el 26.6% (50,943,036 Lempiras) del presupuesto vigente, donde sobresale la asignación destinada a la adquisición de maquinaria y equipo de producción de bienes. Asimismo, el grupo de Servicios Personales que representa el 24.7% (47,454,542 Lempiras), sobresaliendo la erogación para el pago de salarios y colaterales del personal permanente y de contrato de la institución. Cabe mencionar que, del total del presupuesto vigente del IHCIETI, el 38.1% (73,106,231 Lempiras) corresponde a las actividades enmarcadas en el Proyecto de Inversión Pública “Fortalecimiento de la Capacidad de SENACIT/IHCIETI para brindar servicios integrados de Innovación Tecnológica a la población de Honduras”.

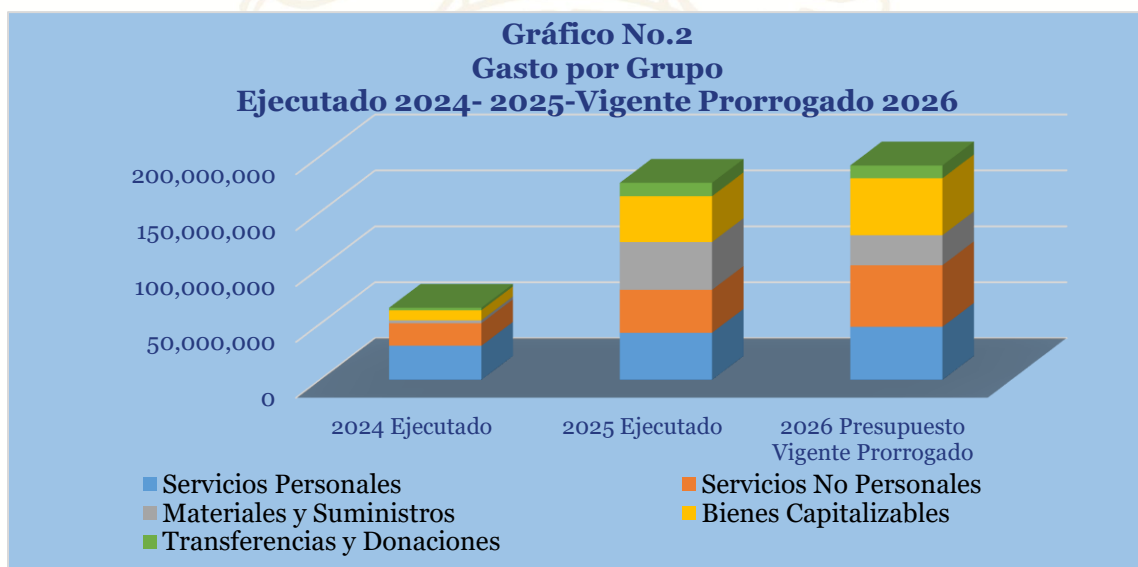


## c. Gasto por Grupo Ejecutado 2024-2025-Vigente Prorrogado 2026

La gráfica siguiente muestra el total de gastos por programa durante los últimos dos años en comparación al presupuesto vigente prorrogado del presente año, 2026. Donde se puede observar que, la ejecución del gasto del año 2025, fue superior en más de un 100.0%



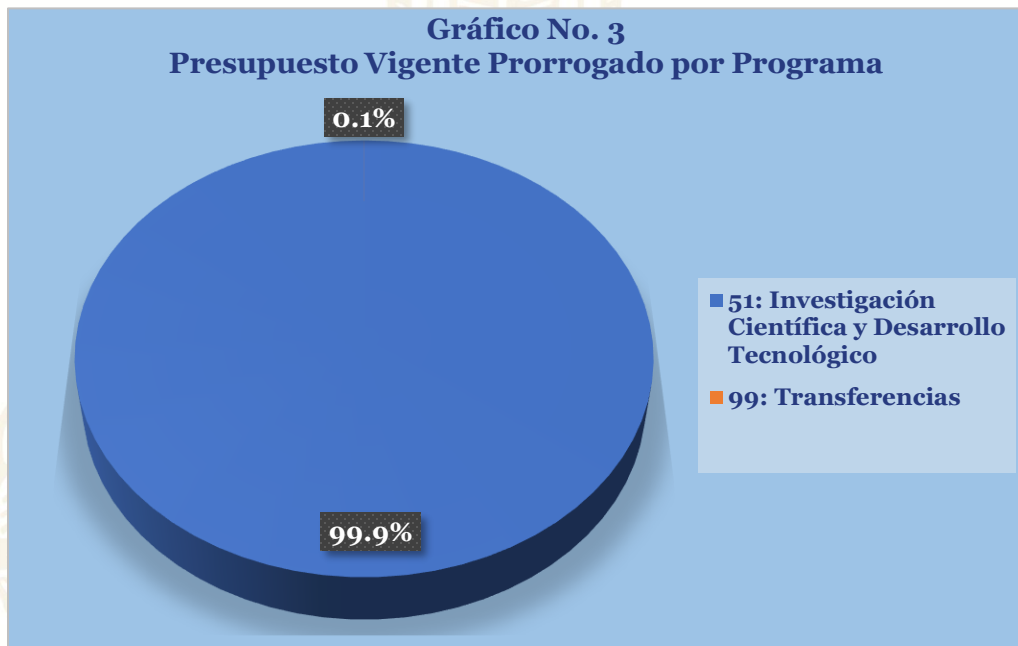
(111,176,672 Lempiras) que en el año 2024. El presupuesto vigente prorrogado 2026 se incrementó en un 8.8% (15,514,736 Lempiras) con relación al ejecutado 2025, siendo los grupos de Bienes Capitalizables y Servicios No Personales los de mayor relevancia, con asignaciones superiores en 16,691,649 Lempiras y 9,963,360 Lempiras respectivamente, con relación al presupuesto ejecutado 2025.



#### d. Presupuesto Vigente Prorrogado por Programa

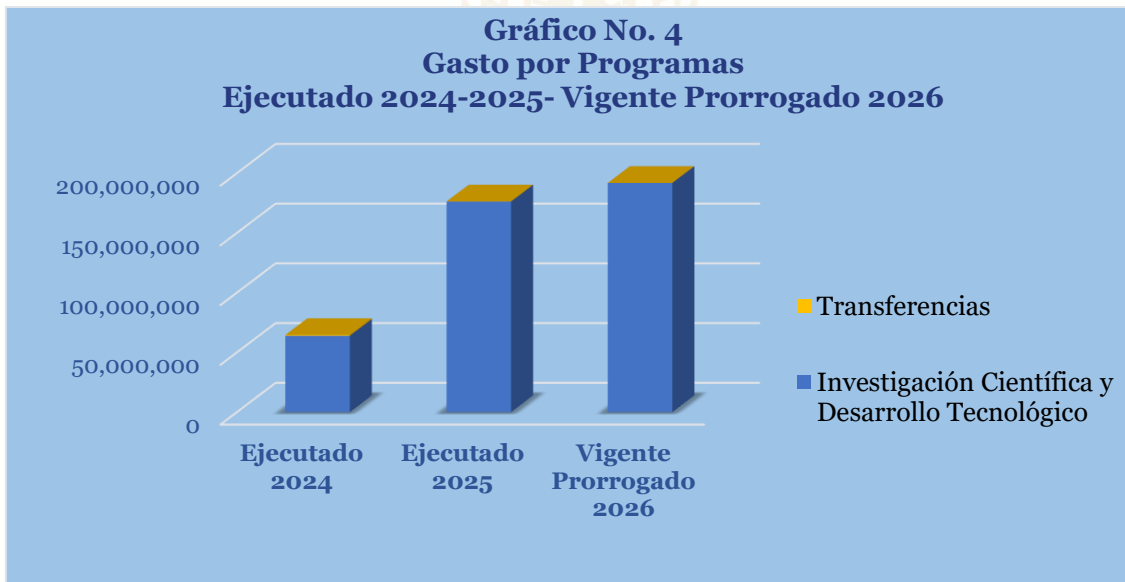
La estructura programática de IHCIETI está conformada por dos programas; un Programa Operativo “**51 Investigación Científica y Desarrollo Tecnológico**”, con una asignación de 191,788,097 Lempiras, en el cual se concentra el quehacer de la Institución como ser incrementar la capacidad de la investigación científica. En este programa contempla el 99.9% del presupuesto prorrogado vigente de la institución.

El segundo programa “**99 Transferencias**” es un programa administrativo, en el cual se registran todas las transferencias que realiza la institución a otras del Sector Descentralizado; en el caso de IHCIETI le transfiere por ley 10,000 Lempiras anuales al Instituto Hondureño para la Prevención y Tratamiento del Alcoholismo, Drogadicción y Farmacodependencia (IHADFA).



**e. Gasto por Programa Ejecutado 2024-2025 Vigente Prorrogado 2026**

La gráfica siguiente muestra el total de gastos por programa durante los últimos dos años en comparación al presupuesto vigente prorrogado del presente año, 2026. Se observa que, lo ejecutado en el 2024 en comparación con el 2025, muestra un incremento de más del 100.0% (111,776,672 Lempiras), incidiendo principalmente en la asignación del Programa 51 Investigación Científica y Desarrollo Tecnológico. Para el 2026, en el Programa de Investigación Científica y Desarrollo Tecnológico, se observa un incremento del 8.8% (15,514,736 Lempiras), donde se incluyen las asignaciones del Proyecto de Inversión Pública “Fortalecimiento de la Capacidad de SENACIT/IHCIETI para brindar servicios integrados de Innovación Tecnológica a la población de Honduras”



### III. ANÁLISIS DE LA EJECUCIÓN PRESUPUESTARIA

#### a. Asuntos Relevantes

En el primer trimestre el IHCIETI operó con un presupuesto vigente 2025 prorrogado para 2026.

#### b. Análisis de los Objetivos

El Instituto Hondureño de Ciencia, Tecnología e Innovación (IHCIETI), cuenta con el siguiente Objetivo Operativo:

1. Aumentar la generación, gestión y transferencia de conocimiento, desarrollo tecnológico e innovación, para impulsar el desarrollo económico y social del país, con enfoque ambiental.

#### c. Análisis de los Ingresos

El Presupuesto de ingresos vigente Prorrogado del IHCIETI asciende a 191,798,097 Lempiras. En el siguiente cuadro se puede observar los ingresos que han sido percibidos por



la institución y los valores que fueron presupuestados en cada rubro de ingresos. Ver Anexo No.1 Clasificación de Ingresos Por Rubros.

Cuadro No. 1  
**Ingresos por Tipo de Rubro**  
(Cifras en Lempiras)

Descripción	Presupuesto Vigente 2025 Prorrogado 2026	Vigente	Recaudación del I Trimestre	% al Trim.
<b>INGRESOS CORRIENTES</b>	<b>140,855,061</b>	<b>140,855,061</b>	<b>5,475,607</b>	<b>3.9</b>
Transferencias y Donaciones Corrientes	140,855,061	140,855,061	5,475,607	3.9
<b>INGRESOS DE CAPITAL</b>	<b>50,943,036</b>	<b>50,943,036</b>	<b>0</b>	<b>0.0</b>
Transferencias y Donaciones de Capital	50,943,036	50,943,036	0	0.0
<b>Totales</b>	<b>191,798,097</b>	<b>191,798,097</b>	<b>5,475,607</b>	<b>2.9</b>

### Observaciones sobre Ejecución Trimestral

Para este trimestre el IHCIETI, refleja una recaudación que asciende a 5,475,607 Lempiras, representando el 2.9% con relación al monto total vigente prorrogado, donde la recaudación proviene únicamente de las Transferencias Corrientes de la Administración Central.

### Respuesta de la Institución

No se requiere respuesta por parte de la institución.

#### d. Análisis de los Gastos

##### 1. Gastos por Grupo

La clasificación por objeto del gasto se conceptúa como una ordenación sistemática y homogénea de los bienes, servicios y las transferencias que el Sector Público aplica en el desarrollo de su gestión. Lo anterior permite identificar claramente y con transparencia los bienes y servicios que se adquieren, así como las transferencias que se ejecutan.

La tabla abajo brinda un resumen de los Gastos por grupo total fuentes. Para más detalles a nivel de Fuentes Nacionales vea Anexo 2.1 Objetiva Clasificación del Gasto por Objeto Recursos Propios.



Cuadro No. 2  
**Ejecución de Egresos por Grupo de Gasto**  
(Cifras en Lempiras)

Grupo	Presupuesto Vigente 2025 Prorrogado 2026	Vigente	Ejecutado del I Trimestre	Disponibile	% del Trim.
Servicios Personales	47,454,542	47,454,542	4,310,338	43,144,204	9.1
Servicios No Personales	55,075,018	55,075,018	120,244	54,954,774	0.2
Materiales y Suministros	26,875,501	26,875,501	0	26,875,501	0.0
Bienes Capitalizables	50,943,036	50,943,036	0	50,943,036	0.0
Transferencias y Donaciones	11,450,000	11,450,000	0	11,450,000	0.0
<b>Totales</b>	<b>191,798,097</b>	<b>191,798,097</b>	<b>4,430,582</b>	<b>187,367,515</b>	<b>2.3</b>

### Observaciones sobre Ejecución Trimestral

Para este trimestre, la ejecución alcanzó el 2.3% sobre las cifras programadas, siendo el grupo de gasto más representativo con respecto a lo ejecutado el grupo de Servicios Personales con un valor de 4,310,338 Lempiras que equivale al 97.3% del total ejecutado en el trimestre y al 9.1% del Presupuesto Vigente, seguido del grupo de Servicios No Personales que representan el 2.7% (120,244 Lempiras) con respecto al total ejecutado en el trimestre y el 0.2% del Presupuesto Vigente.

### Respuesta de la Institución

No se requiere respuesta por parte de la institución.

### 2. Gastos por Programa

Esta sección brinda una descripción general tanto del desempeño financiero como el físico de cada programa para el trimestre, así como también a la fecha. Algunos programas administrativos no tienen productos identificados. La información financiera de estos programas ha sido consolidada. Para información detallada ver Anexo 3 Ejecución por Programa y Grupo de Gasto.



### **a. Programas Administrativos**

#### **Programa: 99 Transferencias**

Con un presupuesto vigente de 10,000 Lempiras, este programa está destinado a brindar apoyo al Sector Público bajo la asignación que se entregará al Instituto Hondureño para la Prevención del Alcoholismo, Drogadicción y Farmacodependencia (IHADFA) según lo que indica el marco legal vigente.

Cuadro No. 3  
**Ejecución de Egresos por Programas Administrativos**  
(Cifras en Lempiras)

<b>Presupuesto Vigente 2025 Prorrogado 2026</b>	<b>Vigente</b>	<b>Ejecutado del I Trimestre</b>	<b>Disponibile</b>	<b>% del Trimestre</b>
10,000	10,000	0	10,000	0.0

#### **Observaciones sobre Ejecución Trimestral**

Para este trimestre, aún no se refleja ejecución en este programa.

#### **Respuesta de la Institución**

No se requiere respuesta por parte de la institución.

#### **Modificaciones Presupuestarias Relevantes del Programa**

Para este trimestre no se registran modificaciones presupuestarias relevantes del programa.

### **b. Programas Operativos**

#### **Programa: 51 Investigación Científica y Desarrollo Tecnológico**

Con un presupuesto vigente de 191,788,097 Lempiras, este programa tiene como finalidad propiciar la generación, modificación, adaptación y aplicación del conocimiento, mediante el desarrollo científico, tecnológico y la innovación como actividades especiales para darle valor agregado a los recursos nacionales, humanos, geográficos, territoriales, naturales y crear nuevas empresas basadas en la investigación y desarrollo tecnológico y la innovación



para alcanzar mayores y sostenidas tasas de crecimiento económico, favorecer la acumulación y distribución igualitaria de la riqueza, con el objetivo de mejorar los niveles de calidad de vida de los ciudadanos. Para este año 2026, se ven reflejados los recursos relacionados al proyecto de Inversión Pública “Fortalecimiento de la Capacidad de SENACIT/IHCIETI para brindar servicios integrados de Innovación Tecnológica a la población de Honduras”.

**Cuadro No. 4**  
**Ejecución de Egresos por Programa**  
(Cifras en Lempiras)

Información Financiera					
Presupuesto Vigente 2025 Prorrogado 2026	Presupuesto Vigente	Ejecutado del I Trimestre	Disponible		% Trimestre
191,788,097	191,788,097	4,430,582	187,357,515		2.3
Información Física					
Descripción del Producto	Transferencia de conocimiento en ciencia tecnología e innovación brindada a investigadores, innovadores y estudiantes a nivel nacional			Unidad de Medida del Producto	Capacitado(a)
Trimestral					
Programado		Ejecutado		% Ejecutado	
Cantidad	Asignación Presupuestaria	Cantidad	Asignación Presupuestaria	Cantidad	Asignación Presupuestaria
0	0	0	4,430,582	0.0	0.0
Anual					
Programado		Ejecutado		% Ejecutado	
Cantidad	Asignación Presupuestaria	Cantidad	Asignación Presupuestaria	Cantidad	Asignación Presupuestaria
0	0	0	187,357,515	0.0	0.0

**Observaciones sobre Ejecución Trimestral**

Durante el primer trimestre, este programa operativo alcanzó una ejecución financiera de 4,430,582 Lempiras, equivalente al 2.3% del total del programa. No obstante lo anterior, no se puede presentar el análisis de la información física en vista que en el primer trimestre del 2026 no se contó con el POA para evaluación y seguimiento por motivo de la prórroga presupuestaria.




**Respuesta de la Institución**

No se requiere respuesta por parte de la institución.

**Modificaciones Presupuestarias Relevantes del Programa**

Para este trimestre no se registran modificaciones presupuestarias relevantes del programa.





#### IV. EJECUCIÓN FÍSICA-FINANCIERA DE LA INVERSIÓN PÚBLICA

##### A. Ejecución Física-Financiera de la Inversión Pública

El Instituto Hondureño de Ciencia, Tecnología e Innovación (IHCIETI) despliega esfuerzos significativos en respaldo a la consolidación del Sistema Nacional de Ciencia y Tecnología en Honduras. Sus actividades abarcan diversas áreas estratégicas; en segundo lugar, se destaca su labor en la armonización de relaciones, actuando como facilitador en la colaboración entre el gobierno, la academia y el sector privado. Esta sinergia es clave para impulsar iniciativas conjuntas que beneficien el desarrollo científico y tecnológico del país.

Además, el IHCIETI se involucra activamente en la mejora de políticas y programas relacionados con la ciencia y la tecnología, contribuyendo de manera directa al diseño e implementación de marcos normativos que estimulan la innovación y el progreso en estos campos. Asimismo, enfoca sus esfuerzos en el desarrollo de capacidades humanas, promoviendo la formación y el fortalecimiento de competencias en el capital humano hondureño para enfrentar los retos y oportunidades del entorno tecnológico actual y futuro.

Al I trimestre, la institución dispuso de un presupuesto vigente de L 73.4 millones, de los cuales L 73.1 millones corresponden a inversión productiva y L 0.3 millones en formación bruta de capital, al I trimestre no se muestra ejecución del presupuesto asignado.

En el marco del PCM 04-2026, artículo 17, y en estricta aplicación de lo establecido en el artículo 98 reformado de la Ley General de la Administración Pública, se dispone la intervención de la Secretaría Nacional de Ciencia, Tecnología e Innovación. En tal sentido,

Cuadro No. 01

##### Programa de Inversión Pública, al I Trimestre del 2026

Cifras en Lempiras

Descripción	Monto
<b>Presupuesto Aprobado</b>	<b>73,406,231.0</b>
Inversión Productiva	73,106,231.0
Formación Bruta de Capital	300,000.0
<b>Presupuesto Vigente</b>	<b>73,406,231.0</b>
Inversión Productiva	73,106,231.0
Formación Bruta de Capital	300,000.0
<b>Ejecutado Anual</b>	<b>0.0</b>
Inversión Productiva	0.0
Formación Bruta de Capital	0.0
<b>% Ejecución (Devengado anual/Vigente)</b>	<b>0.0%</b>
<b>Compromiso Aprobado</b>	<b>0.0</b>
Inversión Productiva	0.0
Formación Bruta de Capital	0.0
<b>% Compromiso (Compromiso I Cuatrim-</b>	<b>0.0%</b>

Nota: SIAFI, 31/03/2026

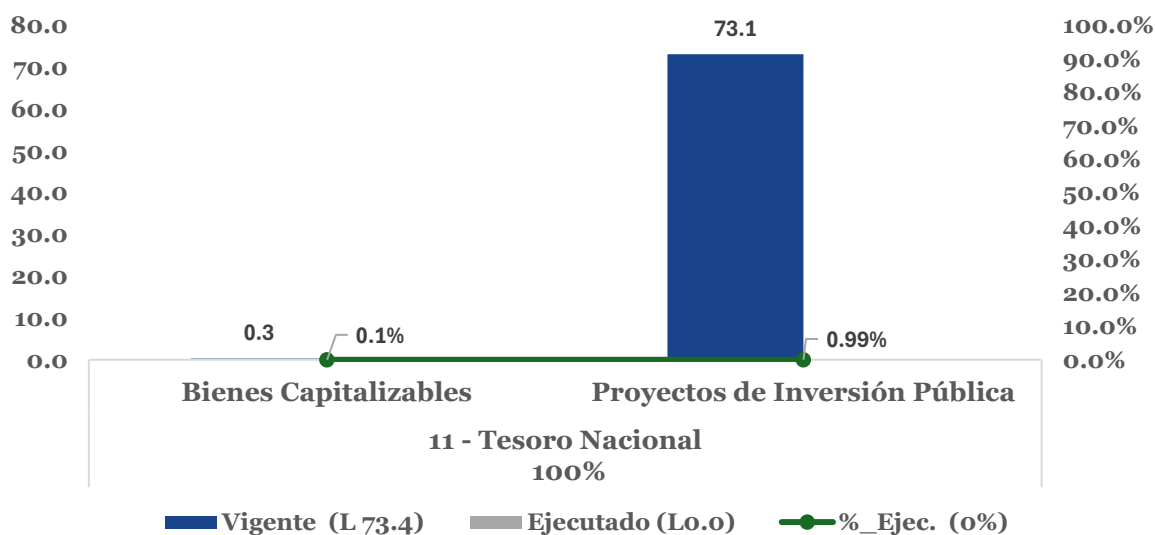


la Comisión Interventora será integrada mediante Decreto Ejecutivo emitido por el Presidente de la República, en el cual se establecerán los plazos de vigencia de la intervención, así como los términos para la presentación de los informes correspondientes, ejerciendo para todos los efectos las atribuciones contenidas en el citado artículo 98. En consecuencia, durante el período informado no fue posible registrar avances físicos ni financieros en la ejecución del proyecto.

### B. Financiamiento de la Inversión Pública

De acuerdo con el financiamiento el presupuesto total de la institución; este es financiado con fondos del Tesoro Nacional, evidenciando que el 99% del presupuesto está destinado a la Inversión Productiva, lo que refleja una clara prioridad institucional y respecto a la Formación Bruta de Capital representa el 1% del presupuesto, sin embargo, no se ha ejecutado el presupuesto asignado, como se muestra en el Gráfico No. 01.

**Gráfico No. 01**  
**0515 - Instituto Hondureño de Ciencia, Tecnología e Innovación (IHCIETI)**  
**Cifras en millones de Lempiras**



Fuente: SIAFI



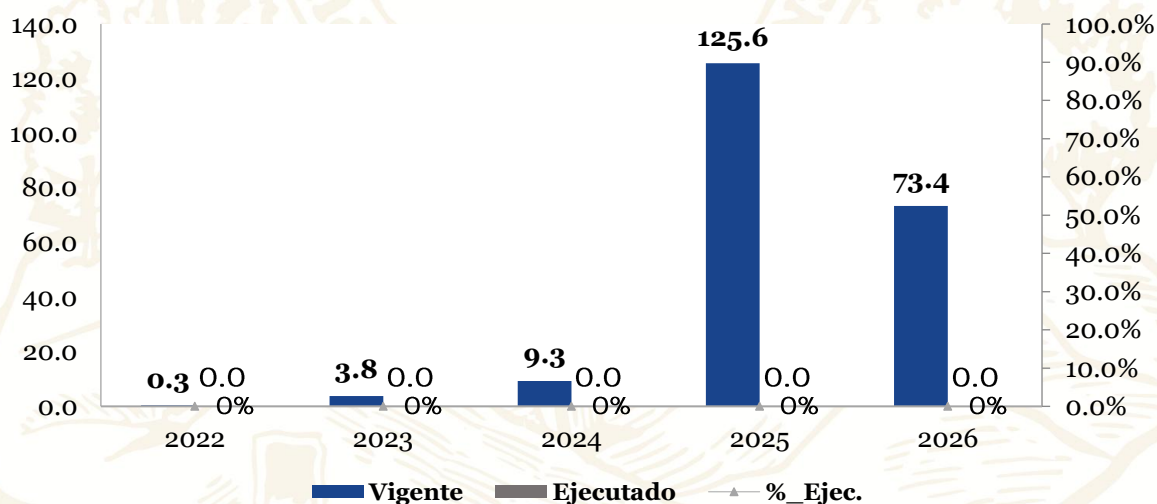
### C. Comportamiento Histórico de la Ejecución al I Trimestre (2022-2026)

El comportamiento histórico de la ejecución al I trimestre (2022-2026) evidencia que, si bien la institución ha contado con asignaciones presupuestarias variables para inversión, la materialización del gasto durante el primer trimestre ha sido limitada y, en algunos años, nula. Este patrón sugiere una estacionalidad marcada de la ejecución (concentración en trimestres posteriores) y/o restricciones operativas al inicio de cada ejercicio fiscal, lo que incide en el ritmo de avance físico-financiero y en la capacidad de alcanzar metas anuales con oportunidad.

De acuerdo con el gráfico, la brecha entre el presupuesto vigente y el monto ejecutado al I trimestre se mantiene amplia a lo largo del período, reflejando una baja absorción temprana de recursos. En términos de gestión, esta diferencia representa recursos programados que no se convierten en bienes, obras o servicios durante el primer corte del año, incrementando la presión para ejecutar en los trimestres siguientes y elevando el riesgo de subejecución o de una ejecución acelerada que afecte la calidad y el control.

A continuación, se presenta un análisis del comportamiento histórico de la inversión entre 2022 y 2026, basado en los montos vigentes y ejecutados:

**Gráfico No. 2**  
Comportamiento de la Inversión Pública  
0515 - Instituto Hondureño de Ciencia, Tecnología e Innovación (IHCIETI)  
Cifras en millones de Lempiras



Fuente: SIAFI



**D. Principales Proyectos**

**D.1. El Instituto Hondureño de Ciencia, Tecnología e Innovación (IHCIETI) cuenta con el proyecto de inversión productiva siguiente:**

1. "Proyecto de Fortalecimiento de la Capacidad De SENACIT/IHCIETI para Brindar Servicios Integrados de Innovación Tecnológicas a la Población de Honduras".

El proyecto de IHCIETI no tuvo actividades físicas ejecutadas durante este período.

Las metas programadas para 2026 son los siguientes:

**Principales Metas Físicas al I Trimestre 2026**

Metas Física	Unidad de Medida	Anual			I trimestre de 2026		
		Programación	Ejecución	% Ejecución	Programación	Ejecución	% Ejecución
Capacitación de 540 personas en Ciencia Innovación y Tecnología	Personas	378	378	100%			0%
Planta Purificadora de Agua (botellones de Agua)	Galones	3,740	3,740	100%			0%
Elaboración de suministros de Bioseguridad Alcohol, Cloro, jabón Asisitín	Galones	3,231	3,231	100%			0%
Elaborado y entregado 150 prótesis de miembro superior y 5 prótesis de miembro inferior	Prótesis	75	75	100%			0%
Georreferenciando y reforestando 100 hectáreas de bosque a través de los drones	Hectáreas	50	50	100%			0%
Adquiridos entregados y 600 equipos tecnológicos ensamblados	Equipo	104	104	100%			0%

**Fuente:** Unidad Ejecutora del proyecto

La ausencia de avances físicos y financieros durante el I Trimestre de 2026 obedece a la falta de asignación y disponibilidad presupuestaria, al retraso en la aprobación de la



reformulación presupuestaria y a limitaciones institucionales que impidieron la ejecución de actividades, contrataciones y procesos de adquisición.”

**D.1.1. Evaluación Financiera al I Trimestre 2026**

Evaluación Financiera I trimestre 2026

Proyecto	Convenio	Costo Total		Fecha de Inicio - Fin
Fortalecimiento de la Capacidad De SENACIT/IHCIETI para Brindar Servicios Integrados de Innovación Tecnológicas a la Población de Honduras	FN-25706-1	\$ 230,163,200	L 198,343,787	20/09/2024 20/09/2026
	<b>Presupuesto Aprobado</b>	<b>Presupuesto Vigente</b>	<b>Ejecutado (Devengado)</b>	<b>% Ejecución</b>
I Trimestre 2026	73,106,231.00	73,106,231.00	0.0	0%
Acumulado 2026	73,106,231.00	73,106,231.00	0.0	0%
Acumulado Vida del Proyecto *	198,343,787	198,343,787	114,413,065	91.4%

\*/ Presupuesto Aprobado = Costo Inicial del Proyecto

Presupuesto Vigente = Costo Actual del Proyecto

Tipo de Cambio al 31/5/2026 (BCH): L26.34399 por US\$1.00

**D.1.2. Principales Metas Físicas al I Trimestre 2026**

Durante el I Trimestre de 2026 no se registraron adquisiciones relevantes en el proyecto, ya que no se realizaron procesos de consultoría, compras menores, licitaciones privadas, licitaciones públicas ni concursos, en consonancia con la falta de disponibilidad presupuestaria durante el período.

**E. Gestión de la Inversión**

- Revisión técnica y actualización de productos e instrumentos del POA 2026, priorizando actividades críticas para su reactivación una vez se cuente con disponibilidad presupuestaria.
- Gestiones internas para acompañar el proceso de reformulación y aprobación presupuestaria, a fin de garantizar el marco habilitante para la ejecución.
- Durante el I Trimestre de 2026, el proyecto no contó con personal plenamente habilitado para su ejecución operativa, en virtud de las limitaciones administrativas,



presupuestarias e institucionales que incidieron en el desarrollo normal de las actividades programadas.

- Las acciones descritas permitieron mantener la operatividad mínima del proyecto y dejar condiciones preparatorias para reanudar la ejecución física y financiera en los trimestres siguientes, en función de la disponibilidad presupuestaria y la normalización de los procesos institucionales.

#### **F. Problemática y Acciones durante el I Trimestre 2026**

Durante el I Trimestre de 2026, la ejecución del proyecto se vio afectada por factores administrativos y financieros que limitaron el desarrollo de las actividades programadas en el POA. A continuación, se detallan las principales problemáticas identificadas y las acciones de mitigación y gestión realizadas durante el período.

##### **Problemáticas identificadas**

- Ausencia de asignación y disponibilidad presupuestaria durante el trimestre, lo que impidió contraer compromisos y ejecutar actividades (conforme a las Disposiciones Generales del Presupuesto, Art. 50).
- Retraso en la reformulación y aprobación del presupuesto institucional, generando una pausa operativa en los procesos de compras, contrataciones y consultorías.
- Limitaciones institucionales para la coordinación y seguimiento, asociadas a cambios/ausencia temporal de autoridad superior y a la necesidad de fortalecer la gestión interna.
- Insuficiencia de espacio físico e infraestructura adecuada para instalar equipamiento, operar talleres/laboratorios y desarrollar procesos técnicos contemplados en el proyecto.
- Dependencia de transferencias corrientes y de capital que no fueron recibidas durante el período, afectando la liquidez necesaria para la ejecución.



### **G. Conclusiones**

- Durante el I Trimestre de 2026 no se registró ejecución física ni avance en procesos de compras, contrataciones o consultorías, principalmente por la falta de asignación y disponibilidad presupuestaria.
- La reformulación y aprobación tardía del presupuesto institucional, así como la ausencia de transferencias, impactaron la continuidad operativa del proyecto y limitaron la posibilidad de asumir compromisos.
- Persisten limitaciones institucionales y logísticas (autoridad, coordinación y disponibilidad de espacio físico) que deben atenderse para asegurar la ejecución eficiente de los componentes del proyecto.
- A pesar de la no ejecución, se realizaron acciones técnicas y administrativas de preparación (revisión del POA y levantamiento de requerimientos) que facilitan la reactivación en los trimestres siguientes.



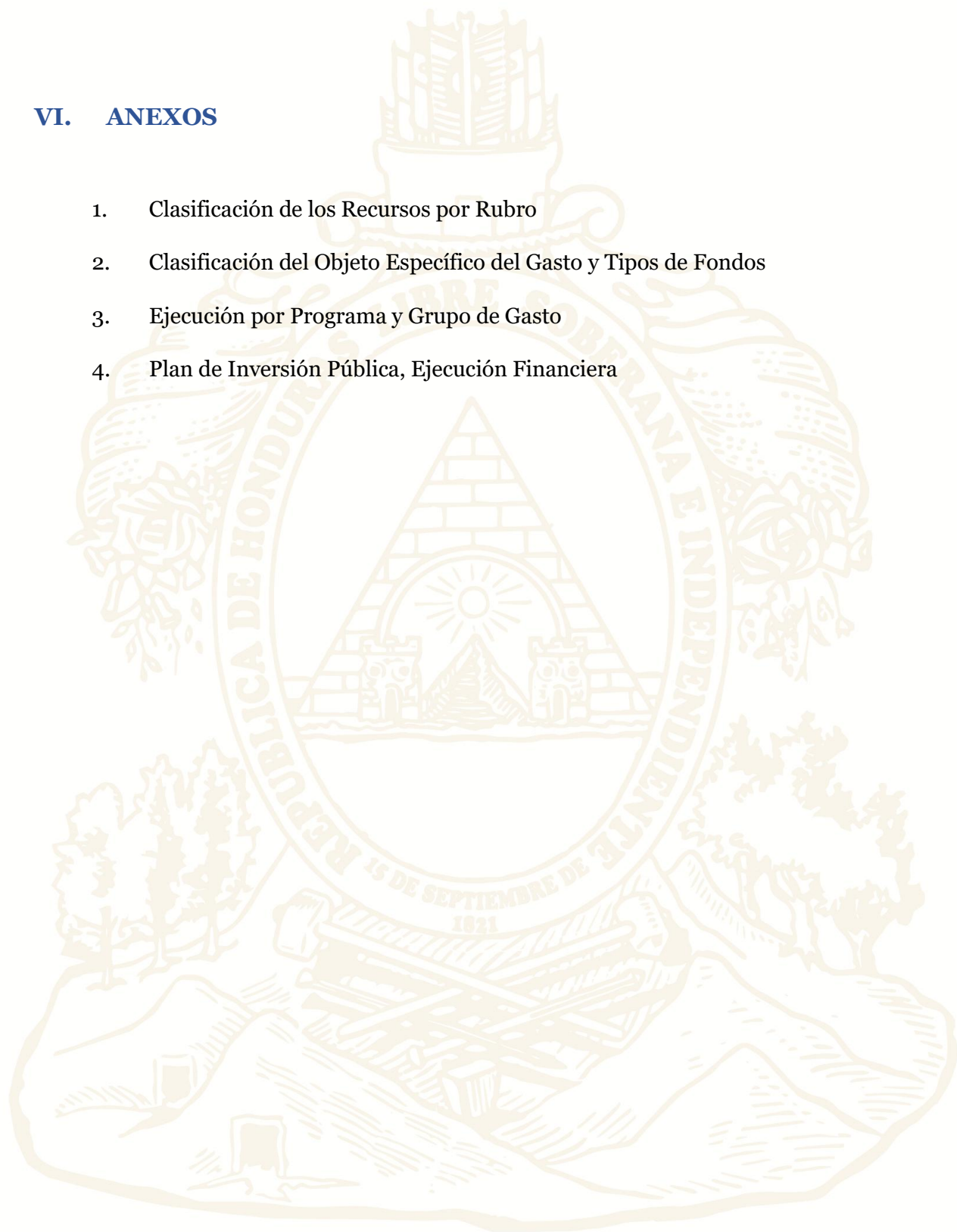
## **V. RECOMENDACIONES**

- ✓ Continuar vigilando el cumplimiento de la normativa legal vigente para la ejecución del presupuesto, conforme a lo establecido en la Ley Orgánica del Presupuesto, las Normas Técnicas del Subsistema de Presupuesto y las Disposiciones Generales del Presupuesto.
- ✓ Conservar registros actualizados de la ejecución presupuestaria de Ingresos y Egresos en el Sistema de Información Financiera Integrada (SIAFI).
- ✓ Reforzar los mecanismos de seguimiento y control interno, con énfasis en la ejecución del gasto y el cumplimiento de metas físicas, para reducir riesgos de subejecución y mejorar la trazabilidad de los recursos de inversión pública.
- ✓ Asegurar la disponibilidad presupuestaria y financiera oportuna para el proyecto, priorizando la programación de transferencias y la calendarización de compromisos para los próximos trimestres.
- ✓ Definir y formalizar un plan de reactivación del POA 2026 con metas trimestrales realistas, responsables, cronograma y ruta crítica para compras, contrataciones y ejecución física.
- ✓ Fortalecer la coordinación interna y los mecanismos de seguimiento (reuniones periódicas, matriz de control e indicadores), para reducir riesgos de retraso y mejorar la rendición de cuentas.
- ✓ Gestionar soluciones para la disponibilidad de espacios e infraestructura (adecuación, arrendamiento o convenios interinstitucionales), garantizando condiciones mínimas para instalar equipos y operar talleres/laboratorios.
- ✓ Preparar con anticipación los términos de referencia, especificaciones técnicas y documentación de soporte, de manera que al contar con fondos se inicien de inmediato los procesos de adquisición y contratación.



## **VI. ANEXOS**

1. Clasificación de los Recursos por Rubro
2. Clasificación del Objeto Específico del Gasto y Tipos de Fondos
3. Ejecución por Programa y Grupo de Gasto
4. Plan de Inversión Pública, Ejecución Financiera



**ANEXO No. 1**  
**SECRETARÍA DE FINANZAS**  
**ADMINISTRACIÓN PÚBLICA DESCENTRALIZADA**  
**INSTITUCIÓN: 515 INSTITUTO HONDUREÑO DE CIENCIA, TECNOLOGÍA E INNOVACIÓN (IHCIETI)**  
**CLASIFICACIÓN DE LOS INGRESOS POR RUBROS**  
**PRIMER TRIMESTRE 2026**  
**FONDOS TOTALES**  
(Cifras en Lempiras)

Rubro	Descripción	Vigente 2025 Prorrogado 2026	Vigente	Recaudado I Trimestre	Variación Trimestral	
					Vig - Recaudado	% de Ejecución
<b>10000</b>	<b>INGRESOS CORRIENTES</b>	<b>140,855,061</b>	<b>140,855,061</b>	<b>5,475,607</b>	<b>135,379,454</b>	<b>3.9</b>
<b>15000</b>	<b>VENTAS DE BIENES Y SERVICIOS DEL GOBIERNO GENERAL</b>	<b>0</b>	<b>0</b>	<b>0</b>	<b>0</b>	<b>0.0</b>
15200	VENTA DE SERVICIOS	0	0	0	0	0.0
15299	Venta de Servicios Varios	0	0	0	0	0.0
<b>18000</b>	<b>TRANSFERENCIAS Y DONACIONES CORRIENTES A INSTITUCIONES DEL SECTOR PÚBLICO</b>	<b>140,855,061</b>	<b>140,855,061</b>	<b>5,475,607</b>	<b>135,379,454</b>	<b>3.9</b>
18100	TRANSFERENCIAS CORRIENTES DEL GOBIERNO GENERAL	140,855,061	140,855,061	5,475,607	135,379,454	3.9
18101	Transferencias Corrientes de la Administración Central	140,855,061	140,855,061	5,475,607	135,379,454	3.9
<b>20000</b>	<b>INGRESOS DE CAPITAL</b>	<b>50,943,036</b>	<b>50,943,036</b>	<b>0</b>	<b>50,943,036</b>	<b>0.0</b>
<b>22000</b>	<b>TRANSFERENCIAS Y DONACIONES DE CAPITAL</b>	<b>50,943,036</b>	<b>50,943,036</b>	<b>0</b>	<b>50,943,036</b>	<b>0.0</b>
22100	TRANSFERENCIAS DE CAPITAL DEL GOBIERNO GENERAL	50,943,036	50,943,036	0	50,943,036	0.0
22101	Transferencias de Capital de la Administración Central	50,943,036	50,943,036	0	50,943,036	0.0
	<b>TOTAL</b>	<b>191,798,097</b>	<b>191,798,097</b>	<b>5,475,607</b>	<b>186,322,490</b>	<b>2.9</b>

**ANEXO No. 2**  
**SECRETARÍA DE FINANZAS**  
**ADMINISTRACIÓN PÚBLICA DESCENTRALIZADA**  
**INSTITUCIÓN: 515 INSTITUTO HONDUREÑO DE CIENCIA, TECNOLOGÍA E INNOVACIÓN (IHCITI)**  
**CLASIFICACIÓN DEL GASTO SEGÚN OBJETO**  
**PRIMER TRIMESTRE 2026**  
**TESORO NACIONAL**  
(Cifras en Lempiras)

Objeto	Descripción	Vigente 2025 Prorrogado 2026	Vigente	Ejecutado I Trimestre	Variación Trimestral	
					Vig - Ejecutado	% de Ejecución
<b>10000</b>	<b>SERVICIOS PERSONALES</b>	<b>47,454,542</b>	<b>47,454,542</b>	<b>4,310,338</b>	<b>43,144,204</b>	<b>9.1</b>
11100	Sueldos Básicos	24,551,821	24,551,821	1,945,476	22,606,345	7.9
11510	Decimotercer Mes	130,194	130,194	0	130,194	0.0
11520	Decimocuarto Mes	2,045,986	2,045,986	0	2,045,986	0.0
11600	Complementos	2,045,986	2,045,986	0	2,045,986	0.0
11710	Contribuciones al Instituto Nacional de Jubilaciones y Pensiones de los Empleados y Funcionarios del Poder Ejecutivo	1,617,288	1,617,288	92,804	1,524,484	5.7
11750	Contribuciones para Seguro Social	3,560,014	3,560,014	287,886	3,272,128	8.1
11760	Contribuciones al Instituto Nacional de Formación Profesional	610,641	610,641	112,160	498,481	18.4
12100	Sueldos Básicos	286,438	286,438	19,553	266,885	6.8
12200	Jornales	8,796,000	8,796,000	0	8,796,000	0.0
12410	Decimotercer Mes	553,000	553,000	0	553,000	0.0
12420	Decimocuarto Mes	553,000	553,000	0	553,000	0.0
12550	Contribuciones para Seguro Social	547,845	547,845	0	547,845	0.0
12560	Contribuciones al Instituto Nacional de Formación Profesional	77,420	77,420	0	77,420	0.0
16200	Compensaciones	2078909	2,078,909	1,852,459	226,450	89.1
<b>20000</b>	<b>SERVICIOS NO PERSONALES</b>	<b>55,075,018</b>	<b>55,075,018</b>	<b>120,244</b>	<b>54,954,774</b>	<b>0.2</b>
21110	Suministro De Energía Eléctrica	1,188,000	1,188,000	104,959	1,083,041	8.8
21200	Agua	40,000	40,000	7,347	32,653	18.4
21420	Telefonía Fija	48,000	48,000	3,798	44,202	7.9
21430	Telefonía Celular	118,500	118,500	0	118,500	0.0
22100	Alquiler de Edificios, Viviendas y Locales	3,538,000	3,538,000	0	3,538,000	0.0
23100	Mantenimiento y Reparación de Edificios y Locales	4,437,851	4,437,851	0	4,437,851	0.0
23200	Mantenimiento y Reparación de Equipos y Medios de Transporte	724,149	724,149	0	724,149	0.0
23310	Mantenimiento y Reparación de Equipos y Maquinarias de Producción	1,500,000	1,500,000	0	1,500,000	0.0
23600	Mantenimiento de Sistemas Informáticos	250,000	250,000	0	250,000	0.0
24200	Estudios, Investigaciones y Análisis de Factibilidad	6,000,000	6,000,000	0	6,000,000	0.0

**ANEXO No. 2**  
**SECRETARÍA DE FINANZAS**  
**ADMINISTRACIÓN PÚBLICA DESCENTRALIZADA**  
**INSTITUCIÓN: 515 INSTITUTO HONDUREÑO DE CIENCIA, TECNOLOGÍA E INNOVACIÓN (IHCITI)**  
**CLASIFICACIÓN DEL GASTO SEGÚN OBJETO**  
**PRIMER TRIMESTRE 2026**  
**TESORO NACIONAL**  
(Cifras en Lempiras)

Objeto	Descripción	Vigente 2025 Prorrogado 2026	Vigente	Ejecutado I Trimestre	Variación Trimestral	
					Vig - Ejecutado	% de Ejecución
24300	Servicios Jurídicos	943,000	943,000	0	943,000	0.0
24400	Servicios de Contabilidad y Auditoría	900,000	900,000	0	900,000	0.0
24500	Servicios de Capacitación	2,370,000	2,370,000	0	2,370,000	0.0
24600	Servicios de Informática y Sistemas Computarizados	700,000	700,000	0	700,000	0.0
24710	Servicios De Consultoría de Gestión Administrativa y Financiera	5,534,766	5,534,766	0	5,534,766	0.0
24720	Servicios de Consultoría de Monitoreo y Evaluación	2,500,000	2,500,000	0	2,500,000	0.0
25100	Servicio de Transporte	3,250,000	3,250,000	0	3,250,000	0.0
25300	Servicio de Imprenta, Publicaciones y Reproducciones	6,100,000	6,100,000	0	6,100,000	0.0
25400	Primas y Gastos de Seguro	180,000	180,000	0	180,000	0.0
25600	Publicidad y Propaganda	2,491,717	2,491,717	4,140	2,487,577	0.2
25700	Servicio de Internet	537,000	537,000	0	537,000	0.0
25900	Otros Servicios Comerciales y Financieros	4,613,200	4,613,200	0	4,613,200	0.0
26110	Pasajes Nacionales	50,000	50,000	0	50,000	0.0
26120	Pasajes al Exterior	50,000	50,000	0	50,000	0.0
26210	Viáticos Nacionales	5,440,835	5,440,835	0	5,440,835	0.0
26220	Viáticos al Exterior	250,000	250,000	0	250,000	0.0
27210	Tasas	120,000	120,000	0	120,000	0.0
29100	Ceremonial y Protocolo	1,200,000	1,200,000	0	1,200,000	0.0
<b>30000</b>	<b>MATERIALES Y SUMINISTROS</b>	<b>26,875,501</b>	<b>26,875,501</b>	<b>0</b>	<b>26,875,501</b>	<b>0.0</b>
31110	Productos Alimenticios y Bebidas	175,678	175,678	0	175,678	0.0
31200	Alimentos para Animales	7,420,000	7,420,000	0	7,420,000	0.0
33100	Productos de Papel y Cartón	50,000	50,000	0	50,000	0.0
33300	Productos de Artes Gráficas	500,000	500,000	0	500,000	0.0
33700	Especies Timbradas y Valores	20,000	20,000	0	20,000	0.0
34400	Llantas y Cámaras de Aire	115,540	115,540	0	115,540	0.0
35100	Productos Químicos	5,700,000	5,700,000	0	5,700,000	0.0
35610	Gasolina	100,000	100,000	0	100,000	0.0
35620	Diesel	300,000	300,000	0	300,000	0.0
35650	Aceites y Grasas Lubricantes	10,000	10,000	0	10,000	0.0
35700	Específicos Veterinarios y Productos Varios para Animales	500,000	500,000	0	500,000	0.0
35800	Productos de Material Plástico	3,500,000	3,500,000	0	3,500,000	0.0
36930	Elementos de Ferretería	3,034,283	3,034,283	0	3,034,283	0.0

**ANEXO No. 2**  
**SECRETARÍA DE FINANZAS**  
**ADMINISTRACIÓN PÚBLICA DESCENTRALIZADA**  
**INSTITUCIÓN: 515 INSTITUTO HONDUREÑO DE CIENCIA, TECNOLOGÍA E INNOVACIÓN (IHCIETI)**  
**CLASIFICACIÓN DEL GASTO SEGÚN OBJETO**  
**PRIMER TRIMESTRE 2026**  
**TESORO NACIONAL**  
(Cifras en Lempiras)

Objeto	Descripción	Vigente 2025 Prorrogado 2026	Vigente	Ejecutado I Trimestre	Variación Trimestral	
					Vig - Ejecutado	% de Ejecución
39100	Elementos de Limpieza y Aseo Personal	40,000	40,000	0	40,000	0.0
39200	Útiles de Escritorio, Oficina y Enseñanza	250,000	250,000	0	250,000	0.0
39540	Otro Instrumental, Accesorios y Material Médico	10,000	10,000	0	10,000	0.0
39600	Repuestos y Accesorios	5,150,000	5,150,000	0	5,150,000	0.0
<b>40000</b>	<b>BIENES CAPITALIZABLES</b>	<b>50,943,036</b>	<b>50,943,036</b>	<b>0</b>	<b>50,943,036</b>	<b>0.0</b>
42240	Maquinaria y Equipo de Producción de Bienes	50,143,036	50,143,036	0	50,143,036	0.0
42260	Maquinaria y Equipo para Producción Electrónica, Carpintería y Mecánica	500,000	500,000	0	500,000	0.0
45100	Aplicaciones Informáticas	300,000	300,000	0	300,000	0.0
<b>50000</b>	<b>TRANSFERENCIAS Y DONACIONES</b>	<b>11,450,000</b>	<b>11,450,000</b>	<b>0</b>	<b>11,450,000</b>	<b>0.0</b>
51220	Ayuda Social a Personas	10,940,000	10,940,000	0	10,940,000	0.0
51230	Otras Asistencias Sociales	500,000	500,000	0	500,000	0.0
52120	Transferencias Corrientes a Instituciones Descentralizadas	10,000	10,000	0	10,000	0.0
	<b>Total</b>	<b>191,798,097</b>	<b>191,798,097</b>	<b>4,430,582</b>	<b>187,367,515</b>	<b>2.3</b>

**ANEXO No. 3**  
**SECRETARÍA DE FINANZAS**  
**ADMINISTRACIÓN PÚBLICA DESCENTRALIZADA**  
**INSTITUCIÓN: 515 INSTITUTO HONDUREÑO DE CIENCIA, TECNOLOGÍA E INNOVACIÓN (IHCIET)**  
**GASTO POR PROGRAMA Y GRUPO**  
**PRIMER TRIMESTRE 2026**  
(Cifras en Lempiras)

Programa	Grupo de Gasto	Descripción	Vigente 2025 Prorrogado 2026	Vigente	Ejecutado I Trimestre	Variación Trimestral	
						Vig - Ejecutado	% de Ejecución
<b>51</b>		<b>INVESTIGACIÓN CIENTÍFICA Y DESARROLLO TECNOLÓGICO</b>	<b>191,788,097</b>	<b>191,788,097</b>	<b>4,430,582</b>	<b>187,357,515</b>	<b>2.3</b>
	10000	SERVICIOS PERSONALES	47,454,542	47,454,542	4,310,338	43,144,204	9.1
	20000	SERVICIOS NO PERSONALES	55,075,018	55,075,018	120,244	54,954,774	0.2
	30000	MATERIALES Y SUMINISTROS	26,875,501	26,875,501	0	26,875,501	0.0
	40000	BIENES CAPITALIZABLES	50,943,036	50,943,036	0	50,943,036	0.0
	50000	TRANSFERENCIAS Y DONACIONES	11,440,000	11,440,000	0	11,440,000	0.0
<b>99</b>		<b>TRANSFERENCIAS</b>	<b>10,000</b>	<b>10,000</b>	<b>0</b>	<b>10,000</b>	<b>0.0</b>
	50000	TRANSFERENCIAS Y DONACIONES	10,000	10,000	0	10,000	0.0
		<b>Total</b>	<b>191,798,097</b>	<b>191,798,097</b>	<b>4,430,582</b>	<b>187,367,515</b>	<b>2.3</b>

ANEXO NO. 4  
SECRETARÍA DE FINANZAS  
SUBSECRETARÍA DE CRÉDITO E INVERSIÓN PÚBLICA - DIRECCIÓN GENERAL DE INVERSIÓN PÚBLICA  
INSTITUCIÓN: 515 INSTITUTO HONDUREÑO DE CIENCIA, TECNOLOGÍA E INNOVACIÓN (IHCIETI)  
PLAN DE INVERSIÓN PÚBLICA, EJECUCIÓN FINANCIERA  
PRIMER TRIMESTRE 2026  
Cifras en Lempiras

No. Proy.	NOMBRE PROYECTO / PROGRAMA	Convenio	Presupuesto Aprobado		Presupuesto Vigente		Ejecutado Anual (Devengado)		
			Fondos Nacionales	Total General	Fondos Nacionales	Total General	Fondos Nacionales	Total General	% Ejecución (Dev./Vig.)
	<b>Inversión Productiva</b>		<b>73,106,231</b>	<b>73,106,231</b>	<b>73,106,231</b>	<b>73,106,231</b>	<b>0</b>	<b>0</b>	<b>0.0%</b>
<b>1</b>	<b>0515 - Instituto Hondureño de Ciencia, Tecnología e Innovación</b>		<b>73,106,231</b>	<b>73,106,231</b>	<b>73,106,231</b>	<b>73,106,231</b>	<b>0</b>	<b>0</b>	<b>0.0%</b>
1	FORTALECIMIENTO DE LA CAPACIDAD DE SENACIT/IHCIETI PARA BRINDAR SERVICIOS INTEGRADOS DE INNOVACIÓN TECNOLÓGICAS A LA POBLACIÓN DE HONDURAS	FN-25706-1	73,106,231	73,106,231	73,106,231	73,106,231	0	0	0.0%
	<b>Total FORTALECIMIENTO DE LA CAPACIDAD DE SENACIT/IHCIETI PARA BRINDAR SERVICIOS INTEGRADOS DE INNOVACIÓN TECNOLÓGICAS A LA POBLACIÓN DE HONDURAS</b>		<b>73,106,231</b>	<b>73,106,231</b>	<b>73,106,231</b>	<b>73,106,231</b>	<b>0</b>	<b>0</b>	<b>0.0%</b>
	<b>Formación Bruta de Capital Fijo</b>		<b>300,000</b>	<b>300,000</b>	<b>300,000</b>	<b>300,000</b>	<b>0</b>	<b>0</b>	<b>0.0%</b>
	<b>0515 - Instituto Hondureño de Ciencia, Tecnología e Innovación</b>		<b>300,000</b>	<b>300,000</b>	<b>300,000</b>	<b>300,000</b>	<b>0</b>	<b>0</b>	<b>0.0%</b>
	INVESTIGACIÓN CIENTÍFICA Y DESARROLLO TECNOLÓGICO		300,000	300,000	300,000	300,000	0	0	0.0%
	<b>Total INVESTIGACIÓN CIENTÍFICA Y DESARROLLO TECNOLÓGICO</b>		<b>300,000</b>	<b>300,000</b>	<b>300,000</b>	<b>300,000</b>	<b>0</b>	<b>0</b>	<b>0.0%</b>
	<b>Total general</b>		<b>73,406,231</b>	<b>73,406,231</b>	<b>73,406,231</b>	<b>73,406,231</b>	<b>0</b>	<b>0</b>	<b>0.0%</b>

Fuente: SIAFI, 31/03/2026