

SECRETARÍA
DE FINANZAS



**Informe de Seguimiento y Evaluación
de la Ejecución Presupuestaria
Física y Financiera
al Primer Trimestre 2026**

**516 Comité Nacional de Prevención
Contra Tortura, Tratos Crueles,
Inhumanos y Degradantes
(CONAPREV)**



**SEGUIMIENTO Y EVALUACIÓN
DE LA GESTIÓN PRESUPUESTARIA
PRIMER TRIMESTRE 2026**

**516: COMITÉ NACIONAL DE PREVENCIÓN CONTRA TORTUTA, TRATOS
CRUELES, INHUMANOS O DEGRADANTES (CONAPREV)**

I. ANTECEDENTES

La Secretaría de Estado en el Despacho de Finanzas realiza el Informe de la Ejecución del Presupuesto de Ingresos y Egresos, con base a los artículos 45 y 46 Capítulo VII “Del Seguimiento y Evaluación de la Ejecución Presupuestaria” del Decreto Legislativo No.83-2004, contentivo de la Ley Orgánica del Presupuesto, Acuerdo No. 1341 de la Secretaría de Finanzas, publicado en el Diario Oficial La Gaceta el 12 de febrero 2009, que aprueba las Normas Técnicas del Subsistema de Presupuesto y Artículo 262 Capítulo VI “Monitoreo, Seguimiento y Evaluación” del Decreto Legislativo No. 4-2025 publicado en el diario oficial La Gaceta el 6 de febrero 2025, correspondiente a la Ley Anual del Presupuesto, Ejercicio Fiscal 2025 y sus Disposiciones Generales, Aprobadas por Congreso Nacional y prorrogadas para el primer trimestre 2026 en cumplimiento al artículo 29 Capítulo III de la Ley Orgánica de Presupuesto.

a. Autoridad Legislativa

Según el Decreto de creación Número 136-2008 emitido el 5 de diciembre de 2008 se crea el Comité Nacional de Prevención Contra la Tortura, Tratos Crueles, Inhumanos o Degradantes (CONAPREV) como una institución especial, dotada de autonomía administrativa, técnica y presupuestaria, y con domicilio legal en la Capital de la República.

b. Misión

Prevenir y proteger con fundamentos técnicos legales, contra la tortura, tratos crueles, inhumanos o degradantes a la población que está bajo la custodia del estado, en centros de detención, custodia o internamiento, formulando recomendaciones y dando seguimiento para el cumplimiento de estas a las autoridades competentes en cumplimiento de nuestro mandato.

c. Funciones

1. Examinar periódicamente el trato de las personas privadas de libertad en los lugares de detención, con miras a fortalecer la protección contra la tortura tratos crueles inhumanos o degradantes.
2. Emitir recomendaciones, propuestas y observaciones a las autoridades nacionales competentes.



II. RESUMEN DE LA COMPOSICIÓN DEL PRESUPUESTO VIGENTE PRORROGADO

El presente Informe contiene el análisis de la Ejecución Física y Financiera del Plan Operativo Anual y del Presupuesto de Ingresos y Egresos del Comité Nacional de Prevención contra la Tortura y Tratos Crueles, Inhumanos o Degradantes (CONAPREV) correspondiente al primer trimestre de 2026.

El CONAPREV cuenta con un presupuesto aprobado de Diecinueve Millones Mil Quinientos Siete Lempiras Exactos (19,001,507 Lempiras), representando el 0.004% del Presupuesto General de Ingresos y Egresos de la República y de las Instituciones Descentralizadas Prorrogado, que asciende a Cuatrocientos Cuarenta y Cuatro Mil Ochocientos Noventa y Tres Millones Setecientos Sesenta y Siete Mil Novecientos Treinta y Cinco Lempiras Exactos (444,893,767,935 Lempiras).

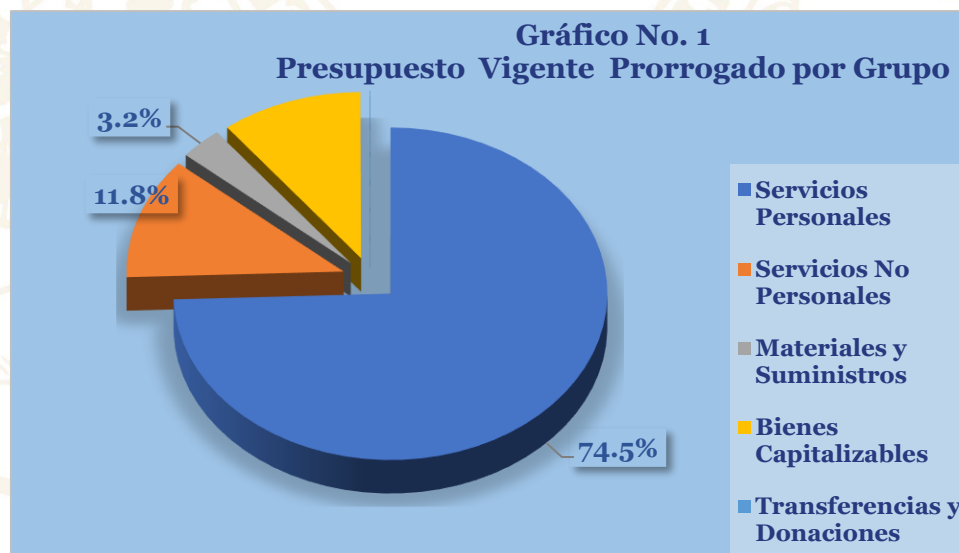
La siguiente sección del informe provee un análisis de la composición del presupuesto vigente:

a. Fuente de Presupuesto Vigente Prorrogado

El presupuesto vigente está compuesto en su totalidad de Fondos Nacionales. Específicamente 100.0% con Fondos del Tesoro Nacional (Fuente 11).

b. Presupuesto Vigente Prorrogado por Grupo

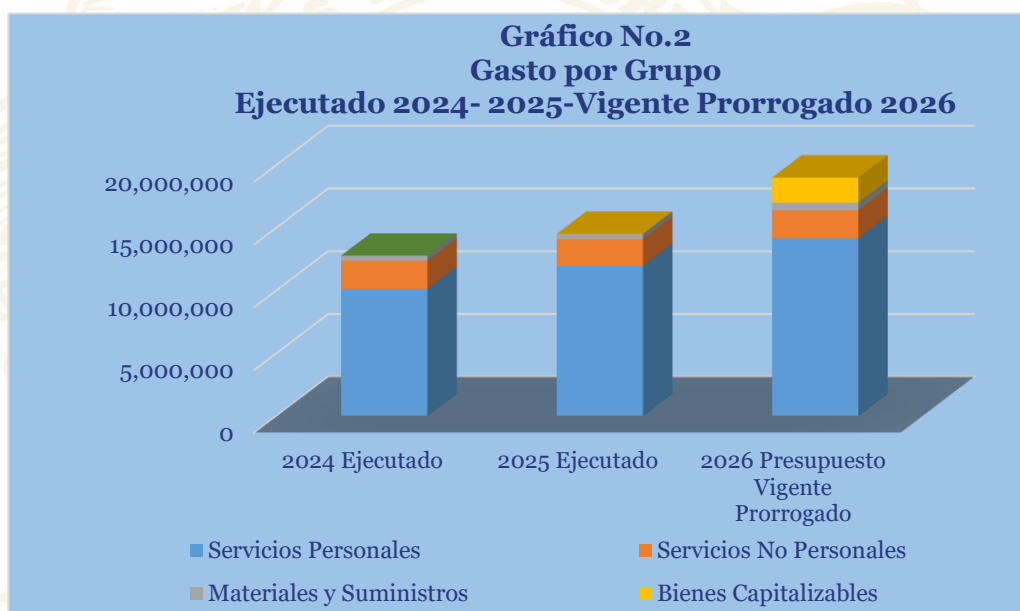
Como se muestra en la gráfica siguiente, la parte más relevante del presupuesto es el porcentaje que destinan al Grupo de Servicios Personales, con 14,147,414 Lempiras, cuya asignación es orientada para el pago de Sueldos y Colaterales del personal permanente y de contrato, seguido del grupo de Servicios No Personales, con 2,242,557 Lempiras, montos para el pago de servicios básicos, Alquiler de Edificios, Viviendas y Locales, Viáticos Nacionales y los demás gastos para cubrir la operatividad institucional.





c. Gasto por Grupo Ejecutado 2024-2025-Vigente Prorrogado 2026

La gráfica siguiente muestra la distribución del gasto por grupo, la asignación del presupuesto ejecutado de los últimos 2 años y el presupuesto vigente 2026. Observándose un aumento del 13.6% para el 2025 con relación al ejecutado 2024, aumento que corresponde al grupo de gasto Servicios Personales. Por otro lado, para el presupuesto prorrogado vigente del 2026 se refleja un incremento del 30.9% en comparación al ejecutado 2025; incidiendo la mayor relevancia en el grupo de gasto de Servicios Personales, con relación al ejecutado del 2025.



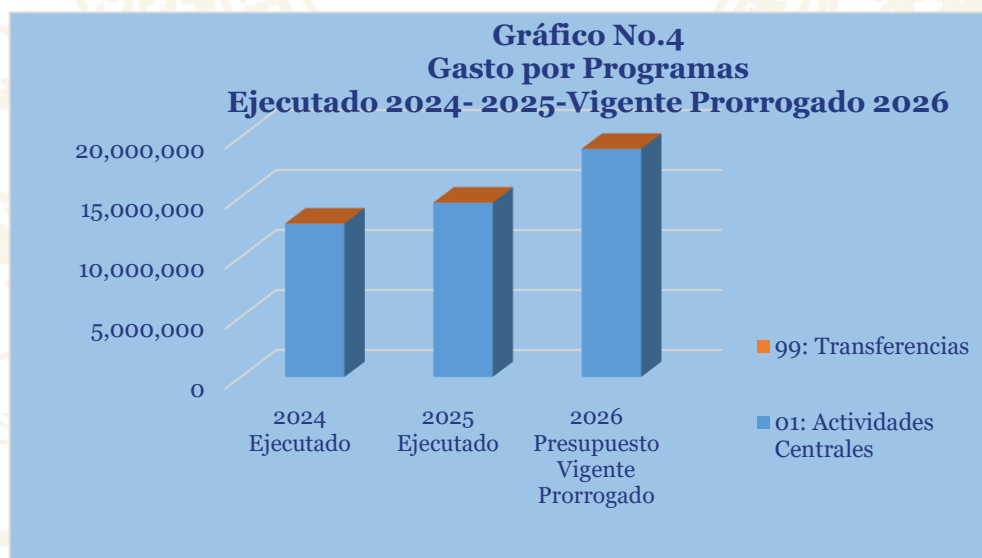
d. Presupuesto Vigente Prorrogado por Programa

La gráfica siguiente representa la distribución del presupuesto vigente por programas. CONAPREV en su estructura programática cuenta con el programa 11 denominado “Prevención y Protección de las Personas Privadas de Libertad”, en el cual se concentra el 100% del presupuesto de la Institución, en este programa se registran todos los gastos operativos y de funcionamiento de la institución, con un monto vigente de 191,788,097 Lempiras para el presente año. El segundo programa 99 “Transferencias” el cual representa el 0.1% (10,000 Lempiras) del presupuesto vigente, este programa corresponde la erogación que por Ley se le transfiere al Instituto Hondureño para la Prevención del Alcoholismo, Drogadicción y Farmacodependencia (IHADFA).



e. Gasto por Programa Ejecutado 2024-2025 Vigente Prorrogado 2026

La siguiente gráfica muestra el total de los gastos por programa durante los últimos 3 años, mostrando la ejecución del presupuesto durante 2025 del programa 11 “Prevención y Protección de las Personas Privadas de Libertad”, mismo que refleja una disminución del 13.6% (1,739,188 Lempiras), con relación al presupuesto devengado 2024 incidiendo la ejecución del grupo Servicios Personales. El presupuesto vigente prorrogado 2026 presenta un aumento del 30.8% (4,482,117 Lempiras) con respecto al presupuesto ejecutado en 2025, incidiendo de igual forma el grupo Servicios Personales que engloba los gastos por su planta laboral.





III. ANÁLISIS DE LA EJECUCIÓN PRESUPUESTARIA

a. Asuntos Relevantes

Para la Ejecución de este Trimestre CONAPREV opero con presupuesto Vigente 2025 Prorrogado para 2026.

b. Análisis de los Objetivos

El Comité Nacional de Prevención contra la Tortura y Tratos Crueles, Inhumanos o Degradantes (CONAPREV), cuenta con un (1) Objetivo Operativo, que se describe a continuación:

- Prevenir todo acto de tortura, tratos crueles, inhumanos o degradantes que pueden sufrir las personas bajo la custodia del estado en los centros de detención, custodia o internamiento, realizando visitas de monitoreo, seguimiento de denuncias, elaboración y seguimiento de recomendaciones.

c. Análisis de los Ingresos

El presupuesto de ingresos vigente del Comité Nacional de Prevención contra la Tortura y Tratos Crueles, Inhumanos o Degradantes (CONAPREV), asciende a 19,001,507 Lempiras, el cual será financiado en su totalidad de la Transferencia Corriente que reciben de la Administración Central. Ver Anexo No.1 Clasificación de Ingresos Por Rubro.

Cuadro No. 1
Ingresos por Tipo de Rubro
(Cifras en Lempiras)

Descripción	Vigente 2025 Prorrogado 2026	Vigente	Recaudación del I Trimestre	% al Trim.
INGRESOS CORRIENTES	19,001,507	19,001,507	4,700,000	24.7
Transferencias y Donaciones Corrientes	17,001,507	17,001,507	4,700,000	27.6
Transferencias y Donaciones de Capital	2,000,000	2,000,000	0	0.0
Totales	19,001,507	19,001,507	4,700,000	24.7

Observaciones sobre Ejecución Trimestral

La recaudación del primer trimestre de 2026 asciende a 4,700,000 Lempiras que representa el 24.7% del presupuesto prorrogado vigente, provenientes principalmente de Transferencias y Donaciones Corrientes.



Respuesta de la Institución

No se requiere respuesta por parte de la institución.

d. Análisis de los Gastos

1. Gastos por Grupo

La clasificación por objeto del gasto se conceptúa como una ordenación sistemática y homogénea de los bienes, servicios y las transferencias que el Sector Público aplica en el desarrollo de su gestión. Lo anterior permite identificar claramente y con transparencia los bienes y servicios que se adquieren, así como las transferencias que se ejecutan.

La tabla abajo brinda un resumen de los Gastos por grupo total fuentes. Para más detalles a nivel de Fuentes Nacionales vea Anexo 2.1 Objetiva Clasificación del Gasto por Objeto Tesoro Nacional.

Cuadro No. 2
Ejecución de Egresos por Grupo de Gasto
(Cifras en Lempiras)

Grupo	Vigente 2025 Prorrogado 2026	Vigente	Ejecución del I Trimestre	Disponibile	% del Trim.
Servicios Personales	14,147,414	14,147,414	2,635,909	11,511,505	18.6
Servicios No Personales	2,242,557	2,242,557	279,856	1,962,701	12.5
Materiales y Suministros	601,536	601,536	52,287	549,249	8.7
Bienes Capitalizables	2,000,000	2,000,000	0	2,000,000	0.0
Transferencias y Donaciones	10,000	10,000	0	10,000	0.0
Totales	19,001,507	19,001,507	2,968,051	16,033,456	15.6

Observaciones sobre Ejecución Trimestral

Para este trimestre los gastos ejecutados por CONAPREV, ascienden a 2,968,051 Lempiras, equivalente al 15.6% del presupuesto prorrogado vigente, siendo el grupo del gasto de Servicios Personales el de mayor representatividad en cuanto a ejecución presupuestaria con una ejecución de 2,635,909 Lempiras, equivalente al 88.8% del total ejecutado en el trimestre y 18.6% con relación al presupuesto vigente, englobando las erogaciones de los sueldos y salarios pagados al personal permanente, derivados de las obligaciones salariales, seguido del grupo de gasto Servicio No Personales con 279,856 Lempiras, lo que representa el 9.4% del total ejecutado en el trimestre y un 12.5% con relación al presupuesto vigente correspondiendo a gastos de funcionamiento para el logro de objetivos institucionales.



Respuesta de la Institución

No se requiere respuesta por parte de la institución.

2. Gastos por Programa

Esta sección brinda una descripción general tanto del desempeño financiero como el físico de cada programa para el trimestre. Algunos programas administrativos no tienen productos identificados. La información financiera de estos programas ha sido consolidada. No obstante, lo anterior, no se puede presentar el análisis de la información física en vista que en el primer trimestre del 2026 no se contó con el POA para evaluación y seguimiento por motivo de la prórroga presupuestaria. Para información detallada ver Anexo 3 Ejecución por Programa y Grupo de Gasto.

a. Programa Administrativo (99 Transferencias)

Programa: 99 Transferencias

Con un presupuesto vigente de 10,000 Lempiras, valores orientados en su totalidad a la Transferencia Corriente que por Ley se le transfiere al Instituto Hondureño Para la Prevención del Alcoholismo, Drogadicción y Farmacodependencia (IHADFA).

Cuadro No. 3
Ejecución de Egresos por Programa Administrativo
(Cifras en Lempiras)

Vigente 2025 Prorrogado 2026	Vigente	Ejecución del I Trimestre	Disponible	% del Trimestre
10,000	10,000	0	10,000	0.0

Observaciones sobre Ejecución Trimestral

Para este trimestre este programa no refleja ejecución.

Respuesta de la Institución

No se requiere respuesta por parte de la institución.

Modificaciones Presupuestarias Relevantes del Programa

En el trimestre no se registran modificaciones presupuestarias relevantes del programa.



b. Programas Operativos

Programa: 11 Prevención y Protección de las Personas Privadas de Libertad

Con un presupuesto vigente de 18,991,507 Lempiras, este programa tiene como finalidad mejorar los mecanismos de prevención y protección contra las personas que se encuentran retenidas o privadas de libertad y dar a conocer los derechos que tienen los mismos.

Cuadro No. 4
Ejecución de Egresos por Programa
(Cifras en Lempiras)

Información Financiera					
Vigente 2025 Prorrogado 2026	Vigente	Recaudación del I Trimestre	Disponible	% Trimestre	
18,991,507	18,991,507	2,968,051	16,023,456	15.6	
Información Física					
Descripción del Producto	Informe anual de rendición de cuentas entregado a las instituciones gubernamentales, sociedad civil y población en general	Unidad de Medida del Producto	Informe		
Trimestral					
Programado		Ejecutado		% Ejecutado	
Cantidad	Asignación Presupuestaria	Cantidad	Asignación Presupuestaria	Cantidad	Asignación Presupuestaria
0	0	0	2,968,051	0	0
Anual					
Programado		Ejecutado		% Ejecutado	
Cantidad	Asignación Presupuestaria	Cantidad	Asignación Presupuestaria	Cantidad	Asignación Presupuestaria
0	0	0	2,968,051	0	0

Observaciones sobre Ejecución Trimestral

Para el primer trimestre este programa no realizo resoluciones adicionales.

Respuesta de la Institución

No se requiere respuesta por parte de la institución.

Modificaciones Presupuestarias Relevantes del Programa

Para el primer trimestre no se registraron modificaciones presupuestarias relevantes en el programa



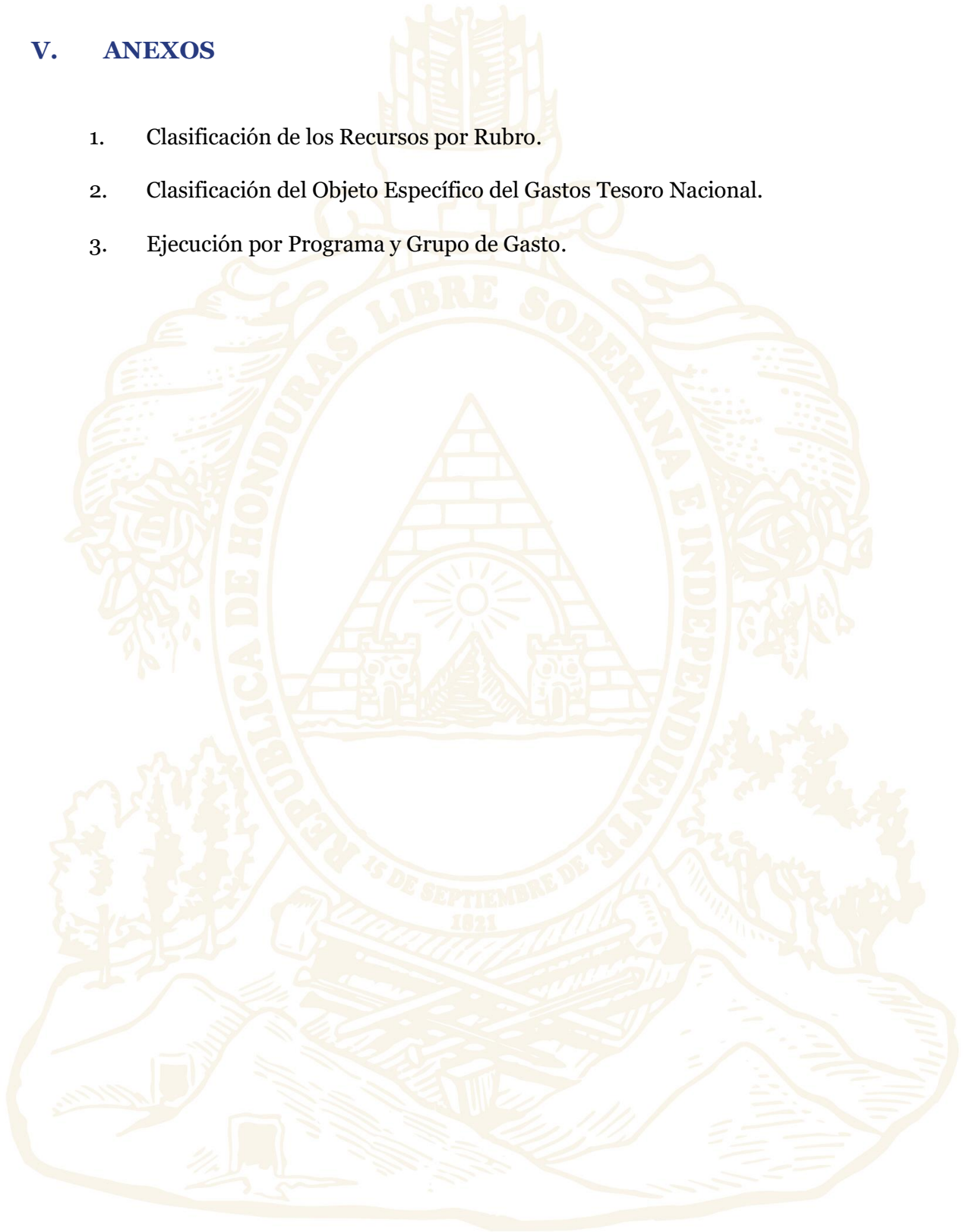
IV. RECOMENDACIONES

- ✓ Continuar vigilando el cumplimiento de la normativa legal vigente para la ejecución del presupuesto, conforme a lo establecido en la Ley Orgánica del Presupuesto, las Normas Técnicas del Subsistema de Presupuesto y las Disposiciones Generales del Presupuesto.
- ✓ Conservar registros actualizados de la ejecución presupuestaria de Ingresos y Egresos en el Sistema de Información Financiera Integrada (SIAFI).
- ✓ Mantener la congruencia entre las cifras generadas del sistema con los informes de autoevaluación realizados por la Institución que son remitidas a esta Secretaría de Estado.



V. ANEXOS

1. Clasificación de los Recursos por Rubro.
2. Clasificación del Objeto Específico del Gastos Tesoro Nacional.
3. Ejecución por Programa y Grupo de Gasto.



ANEXO No. 1
SECRETARÍA DE FINANZAS
ADMINISTRACIÓN PÚBLICA DESCENTRALIZADA
INSTITUCIÓN: 516 COMITÉ NACIONAL PARA LA PREVENCIÓN CONTRA TORTURA, TRATOS CRUELES, INHUMANOS O
DEGRADANTES (CONAPREV)
CLASIFICACIÓN DE LOS INGRESOS POR RUBROS
PRIMER TRIMESTRE 2026
TESORO NACIONAL
(Cifras en Lempiras)

Rubro	Descripción	Vigente 2025 Prorrogado 2026	Vigente	Recaudación del I Trimestre	Variación Trimestral	
					Vig - Recaudado	% de Ejecución
10000	INGRESOS CORRIENTES	19,001,507	19,001,507	4,700,000	14,301,507	24.7
18000	TRANSFERENCIAS Y DONACIONES CORRIENTES A INSTITUCIONES DEL SECTOR PÚBLICO	17,001,507	17,001,507	4,700,000	12,301,507	27.6
18100	TRANSFERENCIAS Y DONACIONES CORRIENTES DEL GOBIERNO GENERAL	17,001,507	17,001,507	4,700,000	12,301,507	27.6
18101	Transferencias Corrientes de la Administración Central	17,001,507	17,001,507	4,700,000	12,301,507	27.6
22000	TRANSFERENCIAS Y DONACIONES DE CAPITAL	2,000,000	2,000,000	0	2,000,000	0.0
22100	TRANSFERENCIAS DE CAPITAL DEL GOBIERNO GENERAL	2,000,000	2,000,000	0	2,000,000	0.0
22101	Transferencias de Capital de la Administración Central	2,000,000	2,000,000	0	2,000,000	0.0
	TOTAL	19,001,507	19,001,507	4,700,000	14,301,507	24.7

ANEXO No. 2
SECRETARÍA DE FINANZAS
ADMINISTRACIÓN PÚBLICA DESCENTRALIZADA
INSTITUCIÓN: 516 COMITÉ NACIONAL PARA LA PREVENCIÓN CONTRA TORTURA, TRATOS CRUELES, INHUMANOS O DEGRADANTES (CONAPREV)
CLASIFICACIÓN DEL GASTO SEGÚN OBJETO
PRIMER TRIMESTRE 2026
TESORO NACIONAL
(Cifras en Lempiras)

Código	Descripción	Vigente 2025 Prorrogado 2026	Vigente	Recaudación del I Trimestre	Variación Trimestral	
					Vig - Ejecutado	% de Ejecución
10000	SERVICIOS PERSONALES	14,147,414	14,147,414	2,635,909	11,511,505	18.6
11100	Sueldos Básicos	8,474,967	8,474,967	1,905,685	6,569,282	22.5
11400	Adicionales	575,451	575,451	0	575,451	0.0
11510	Decimotercer Mes	706,248	706,248	0	706,248	0.0
11520	Decimocuarto Mes	706,248	706,248	0	706,248	0.0
11600	Complementos	637,082	637,082	162,080	475,002	25.4
11710	Contribuciones al Instituto Nacional de Jubilaciones y Pensiones de los Empleados y Funcionarios del Poder Ejecutivo	1,228,871	1,228,871	240,779	988,092	19.6
11750	Contribuciones para Seguro Social	203,548	203,548	50,138	153,410	24.6
11760	Contribuciones al Instituto Nacional de Formación Profesional	84,751	84,751	9,535	75,216	11.3
12100	Sueldos Básicos	1,120,565	1,120,565	256,233	864,332	22.9
12410	Decimotercer Mes	93,350	93,350	0	93,350	0.0
12420	Decimocuarto Mes	46,675	46,675	0	46,675	0.0
12550	Contribuciones para Seguro Social	46,773	46,773	10,392	36,381	22.2
12560	Contribuciones al Instituto Nacional de Formación Profesional	11,202	11,202	1,065	10,137	9.5
12910	Contratos Especiales	180,000	180,000	0	0	0.0
16200	Compensaciones	31,683	31,683	0	31,683	0.0
20000	SERVICIOS NO PERSONALES	2,242,557	2,242,557	279,856	1,962,701	12.5
21110	Suministro De Energía Eléctrica	180,000	180,000	3,053	176,947	1.7
21200	Agua	30,000	30,000	1,815	28,185	6.1
21420	Telefonía Fija	18,000	18,000	2,538	15,462	14.1
21430	Telefonía Celular	126,758	126,758	31,873	94,885	25.1
22100	Alquiler de Edificios, Viviendas y Locales	437,585	437,585	109,396	328,189	25.0
23100	Mantenimiento y Reparación de Edificios y Locales	50,000	50,000	0	50,000	0.0
23200	Mantenimiento y Reparación de Equipos y Medios de Transporte	100,000	100,000	0	100,000	0.0
23350	Mantenimiento y Reparación de Equipo para Computación	100,000	100,000	0	100,000	0.0
23360	Mantenimiento y Reparación de Equipo de Oficina y Muebles	50,000	50,000	0	50,000	0.0

ANEXO No. 2
SECRETARÍA DE FINANZAS
ADMINISTRACIÓN PÚBLICA DESCENTRALIZADA
INSTITUCIÓN: 516 COMITÉ NACIONAL PARA LA PREVENCIÓN CONTRA TORTURA, TRATOS CRUELES, INHUMANOS O DEGRADANTES (CONAPREV)
CLASIFICACIÓN DEL GASTO SEGÚN OBJETO
PRIMER TRIMESTRE 2026
TESORO NACIONAL
(Cifras en Lempiras)

Código	Descripción	Vigente 2025 Prorrogado 2026	Vigente	Recaudación del I Trimestre	Variación Trimestral	
					Vig - Ejecutado	% de Ejecución
23600	Mantenimiento de Sistemas Informáticos	50,000	50,000	0	50,000	0.0
25100	Servicio de Transporte	52,000	52,000	9,950	42,050	19.1
25300	Servicio de Imprenta, Publicaciones y Reproducciones	10,000	10,000	0	10,000	0.0
25400	Primas y Gastos de Seguro	105,000	105,000	0	105,000	0.0
25700	Servicio de Internet	28,214	28,214	13,721	14,493	48.6
26210	Viáticos Nacionales	600,000	600,000	107,510	492,490	17.9
27210	Tasas	20,000	20,000	0	20,000	0.0
29100	Ceremonial y Protocolo	250,000	250,000	0	250,000	0.0
29200	Servicios de Vigilancia	35,000	35,000	0	35,000	0.0
30000	MATERIALES Y SUMINISTROS	601,536	601,536	52,287	549,249	8.7
31110	Productos Alimenticios Y Bebidas	20,000	20,000	0	20,000	0.0
32200	Confecciones Textiles	40,000	40,000	0	40,000	0.0
33100	Productos De Papel Y CartÓN	35,000	35,000	0	35,000	0.0
33300	Productos de Artes Gráficas	10,000	10,000	0	10,000	0.0
33700	Especies Timbradas y Valores	1,536	1,536	0	1,536	0.0
34400	Llantas y Cámaras de Aire	20,000	20,000	0	20,000	0.0
35210	Productos Farmacéuticos y Medicinales Varios	5,000	5,000	0	5,000	0.0
35610	Gasolina	70,000	70,000	14,094	55,906	20.1
35620	Diesel	230,000	230,000	38,193	191,807	16.6
35800	Productos de Material Plástico	15,000	15,000	0	15,000	0.0
36400	Herramientas Menores	15,000	15,000	0	15,000	0.0
39100	Elementos de Limpieza y Aseo Personal	30,000	30,000	0	30,000	0.0
39200	Utiles de Escritorio, Oficina y Enseñanza	30,000	30,000	0	30,000	0.0
39300	Utiles y Materiales Eléctricos	40,000	40,000	0	40,000	0.0
39400	Utensilios de Cocina y Comedor	5,000	5,000	0	5,000	0.0
39600	Repuestos y Accesorios	35,000	35,000	0	35,000	0.0
40000	BIENES CAPITALIZABLES	2,000,000	2,000,000	0	2,000,000	0.0
42110	Muebles Varios de Oficina	150,000	150,000	0	150,000	0.0
42120	Equipos Varios de Oficina	242,000	242,000	0	242,000	0.0
42140	Electrodomésticos	8,000	8,000	0	8,000	0.0
42600	Equipos para Computación	1,298,000	1,298,000	0	1,298,000	0.0
45100	Aplicaciones Informáticas	52,000	52,000	0	52,000	0.0
47110	Construcciones y Mejoras de Bienes en Dominio Privado	250,000	250,000	0	250,000	0.0
50000	TRANSFERENCIAS Y DONACIONES	10,000	10,000	0	10,000	0.0
52120	Transferencias Corrientes a Instituciones Descentralizadas	10,000	10,000	0	10,000	0.0
Total		19,001,507	19,001,507	2,968,051	16,033,456	15.6

ANEXO No. 3
SECRETARÍA DE FINANZAS
ADMINISTRACIÓN PÚBLICA DESCENTRALIZADA
INSTITUCIÓN: 516 COMITÉ NACIONAL PARA LA PREVENCIÓN CONTRA TORTURA, TRATOS CRUELES, INHUMANOS O DEGRADANTES
(CONAPREV)
GASTO POR PROGRAMA Y GRUPO
PRIMER TRIMESTRE 2026
(Cifras en Lempiras)

Programa	Grupo de Gasto	Descripción	Vigente 2025 Prorrogado 2026	Vigente	Recaudación del I Trimestre	Variación Trimestral	
						Vig - Ejecutado	% de Ejecución
11		PREVENCION Y PROTECCION DE LAS PERSONAS PRIVADAS DE LIBERTAD	18,991,507	18,991,507	2,968,051	16,023,456	15.6
	10000	SERVICIOS PERSONALES	14,147,414	14,147,414	2,635,909	11,511,505	18.6
	20000	SERVICIOS NO PERSONALES	2,242,557	2,242,557	279,856	1,962,701	12.5
	30000	MATERIALES Y SUMINISTROS	601,536	601,536	52,287	549,249	8.7
	40000	BIENES CAPITALIZABLES	2000000	2,000,000	0	2,000,000	0.0
99		TRANSFERENCIAS	10,000	10,000	0	10,000	0.0
	50000	TRANSFERENCIAS Y DONACIONES	10,000	10,000	0	10,000	0.0
		Total	19,001,507	19,001,507	2,968,051	16,033,456	15.6