



SECRETARÍA
DE FINANZAS



**Informe de Seguimiento y Evaluación
de la Ejecución Presupuestaria
Física y Financiera
al Primer Trimestre 2026**

**601 Instituto Hondureño de Seguridad Social
(IHSS)**



SEGUIMIENTO Y EVALUACIÓN DE LA GESTIÓN PRESUPUESTARIA PRIMER TRIMESTRE 2026

601: INSTITUTO HONDUREÑO DE SEGURIDAD SOCIAL (IHSS)

I. ANTECEDENTES

La Secretaría de Estado en el Despacho de Finanzas realiza el Informe de la Ejecución del Presupuesto de Ingresos y Egresos, con base a los artículos 45 y 46 Capítulo VII “Del Seguimiento y Evaluación de la Ejecución Presupuestaria” del Decreto Legislativo No.83-2004, contentivo de la Ley Orgánica del Presupuesto, Acuerdo No. 1341 de la Secretaría de Finanzas, publicado en el Diario Oficial La Gaceta el 12 de febrero 2009, que aprueba las Normas Técnicas del Subsistema de Presupuesto y Artículo 262 Capítulo VI “Monitoreo, Seguimiento y Evaluación” del Decreto Legislativo No. 4-2025 publicado en el diario oficial La Gaceta el 6 de febrero 2025, correspondiente a la Ley Anual del Presupuesto, Ejercicio Fiscal 2025 y sus Disposiciones Generales, Aprobadas por Congreso Nacional y prorrogadas para el primer trimestre 2026 en cumplimiento al artículo 29 Capítulo III de la Ley Orgánica de Presupuesto.

a. Autoridad Legislativa

Mediante Decreto Legislativo No. 140 publicado el 19 de mayo de 1959 se establece el Instituto Hondureño de Seguridad Social, que tiene como finalidad garantizar el derecho humano a la salud, a la asistencia médica, a la protección de los medios de subsistencia y a los servicios sociales necesarios para el logro del bienestar individual y colectivo.

b. Misión

Somos la institución de seguridad social a nivel nacional, comprometida en brindar a la población prestaciones y servicios dignos en materia de salud, pensiones, cobertura laboral y otras que sean necesarias para proteger el patrimonio familiar de los asegurados, cumpliendo con los mejores estándares de profesionalismo, calidad y calidez en el servicio, en procura de la protección y desarrollo inclusivo de las familias hondureñas.



c. Funciones

El Instituto Hondureño de Seguridad Social (IHSS), cubrirá la contingencia y servicios siguientes:

- Enfermedad, accidente no profesional y maternidad.
- Accidente de trabajo y enfermedad profesional.
- Vejez e invalidez.
- Muerte.
- Subsidios de familia, viudez y orfandad.
- Para forzoso para causas legales o desocupación comprobadas.
- Servicios sociales, sujetos a la reglamentación especial.
- Docencia, el más grande como formador de recursos humanos en el área de la Salud.
- Investigación, siendo parte obligatoria para prestar mejor atención a los pacientes.

II. RESUMEN DE LA COMPOSICIÓN DEL PRESUPUESTO VIGENTE PRORROGADO

El presente Informe contiene el análisis de la ejecución física y financiera del Plan Operativo Anual y del Presupuesto de Ingresos y Egresos del Instituto Hondureño de Seguridad Social (IHSS) correspondiente al primer trimestre de 2026.

El IHSS, cuenta con un presupuesto prorrogado de Veintiún Mil Cuatrocientos Siete Millones Cuatrocientos Setenta y Cuatro Mil Ochocientos Ochenta y Dos Lempiras Exactos (21,407,474,882 Lempiras) representando el 4.8% del Presupuesto General de Ingresos y Egresos de la República y de las Instituciones Descentralizadas Prorrogado, que asciende a Cuatrocientos Cuarenta y Cuatro Mil Ochocientos Noventa y Tres Millones Setecientos Sesenta y Siete Mil Novecientos Treinta y Cinco Lempiras Exactos (444,893,767,935 Lempiras).



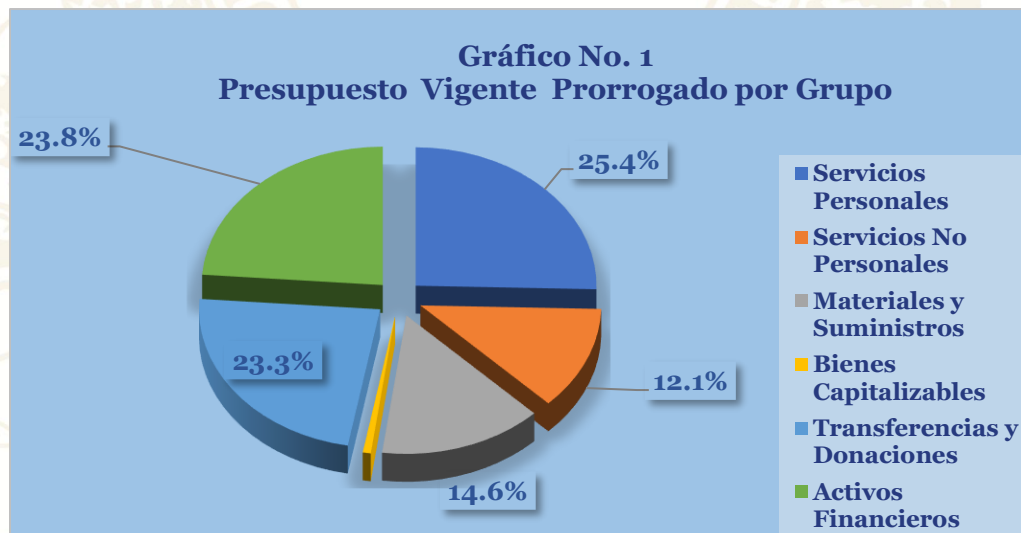
La siguiente sección del informe provee un análisis de la composición del presupuesto vigente:

a. Fuente de Presupuesto Vigente Prorrogado

La institución cuenta con un presupuesto vigente de 21,407,474,882 Lempiras, el cual está compuesto con fondos del Tesoro Nacional 8,068,000 Lempiras, que corresponde a las transferencias de la Administración Central; los Recursos Propios ascienden 21,399,406,882 Lempiras, recursos captados por aportes patronales y personales de los afiliados, los cuales son orientándose a financiar los programas de Atención en Salud, Atención de Riesgos Profesionales y Beneficios de Previsión y Servicios Sociales conforme a la Ley de la Institución. (Ver anexo 1 Clasificación de los Recursos por Rubro).

b. Presupuesto Vigente Prorrogado por Grupo

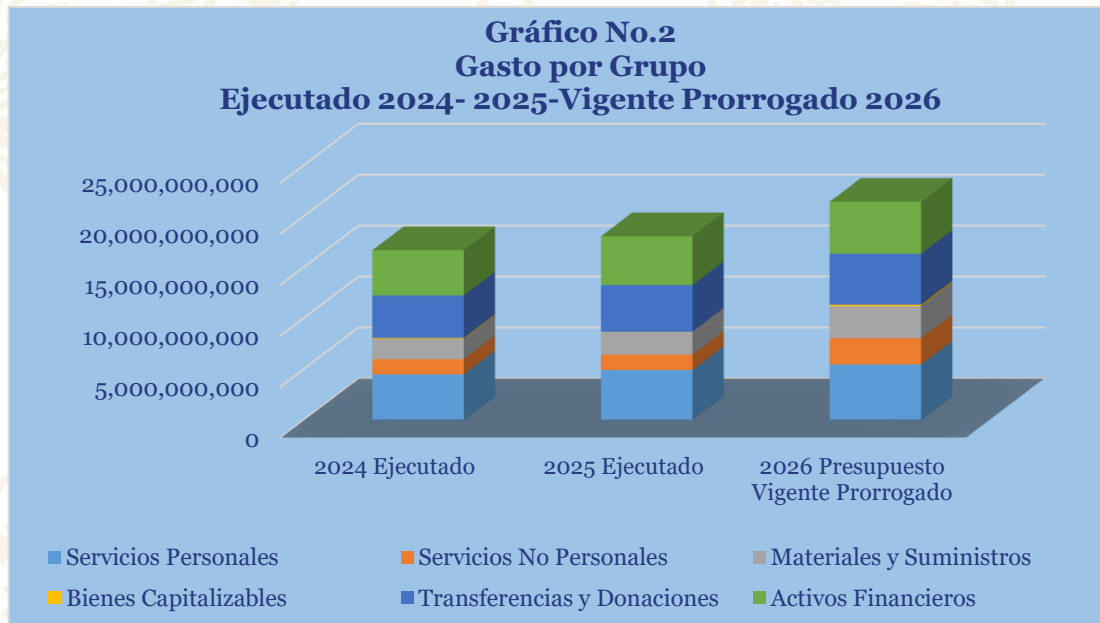
Como se muestra en la gráfica siguiente, la parte más relevante del presupuesto prorrogado es el porcentaje que destinan al Grupo de Servicios Personales con 25.4% (5,438,878,600 Lempiras), seguido del grupo de Activos Financieros con un porcentaje de 23.8% (5,095,144,103 Lempiras), las demás asignaciones corresponden a los grupos Transferencias y Donaciones un 23.3% (4,995,959,782 Lempiras), Servicios No Personales con un 12.1% (2,589,279,737 Lempiras) igualmente los Materiales y Suministros un 14.6% (3,134,444,403 Lempiras) y el restante Bienes Capitalizables un 0.7% (153,768,257 Lempiras).





c. Gasto por Grupo Ejecutado 2024-2025-Vigente Prorrogado 2026

La gráfica siguiente muestra el total de gastos ejecutados por grupo durante los últimos dos años comparados al presupuesto vigente prorrogado 2026. La ejecución del gasto en el año 2025 fue mayor en 1,371,508,721 Lempiras, que representa un 7.6% del total ejecutado en 2024, incidiendo en mayor medida la ejecución de los grupos del gasto Activos Financieros, seguido por los Servicios Personales. El Presupuesto vigente prorrogado en 2026 asciende a 21,407,474,882 Lempiras, mayor al ejecutado 2025 en un 18.8%, centrándose su mayor ejecución en el grupo Servicios Personales, seguido por Activos Financieros y Transferencias y Donaciones los que comprender una mayor asignación.



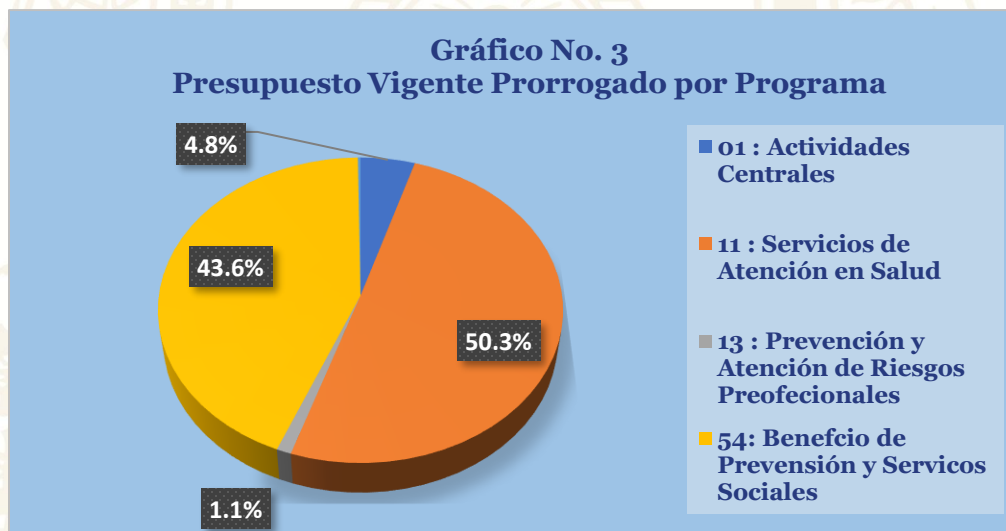
d. Presupuesto Vigente Prorrogado por Programa

El IHSS, opera con un presupuesto vigente bajo la estructura de cinco (5) programas, de los cuales dos (2) son administrativos denominados: 01 Actividades Centrales y 99 Transferencias; tres (3) son programas operativos con producción definida de acuerdo con la finalidad del Instituto, llamados programa 11 Servicios de Atención en Salud, 13 Prevención y Atención de Riesgos Profesionales y 54 Beneficios de Previsión y Servicios Sociales.



El programa administrativo 01 Actividades Centrales representa el 4.8% del presupuesto vigente comprendiendo actividades de apoyo en gestión de la atención de salud. El programa 99 Transferencias es un programa de apoyo por medio del cual se asignan recursos a las instituciones públicas, representando el 0.2% del presupuesto del instituto registrando las transferencias que por Ley se realiza al Instituto Hondureño para la Prevención del Alcoholismo, Drogadicción y Farmacodependencia (IHADFA) y a la Universidad Autónoma de Honduras (UNAH) con relación al convenio tripartito UNAH/SESAL/IHSS.

Para el presente periodo fiscal el programa productivo más representativo en cuanto a asignación presupuestaria es el 11 Servicios de Atención en Salud con una asignación de 10,774,510,665 Lempiras (50.3%), seguido del programa 54 Beneficios de Previsión y Servicios Sociales con una asignación de 9,335,346,310 Lempiras (43.6%), el programa 01 Actividades Centrales con una asignación de 1,018,329,482 Lempiras (4.8%), el Programa 13 Prevención y Atención de Riesgos Profesionales comprende 230,614,307 Lempiras (1.1%) de asignación presupuestaria.

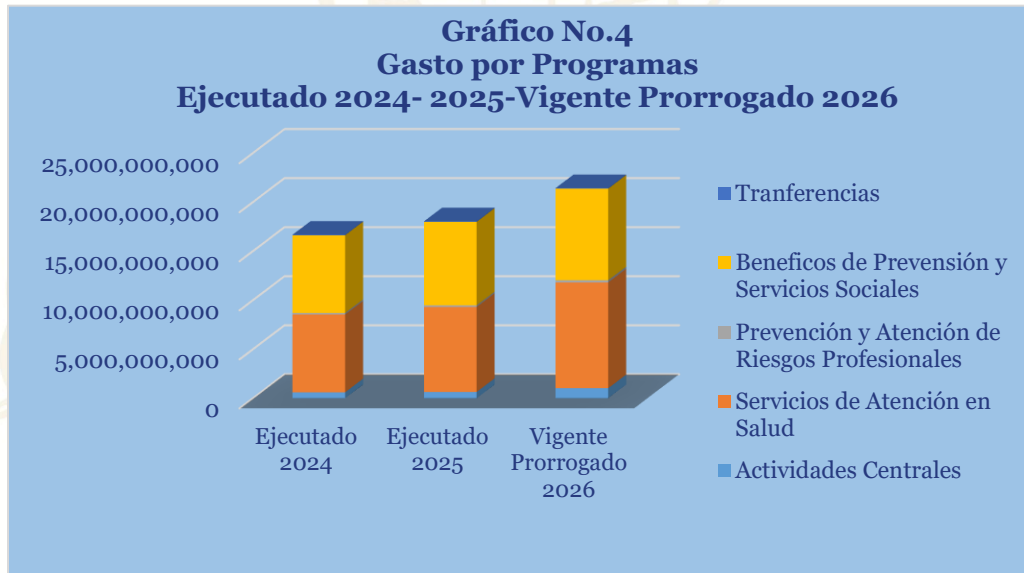


e. Gasto por Programa Ejecutado 2024-2025 Vigente Prorrogado 2026

La gráfica siguiente muestra el total del gasto por programa durante los últimos dos años, comparado con el presupuesto vigente 2026. Se observa que el presupuesto devengado 2024 es menor en 8.2% con respecto al ejecutado en 2025 específicamente lo concerniente a los programas Servicios de Atención en Salud y Beneficios de Previsión y Servicios Sociales.



El presupuesto vigente prorrogado 2026 presenta un incremento del 18.8% respecto al devengado 2025; siendo el programa más representativo el de Servicios de Atención en Salud con una asignación de 10,774,510,665 Lempiras, para garantizar los servicios de asistencia médica a los afiliados.



III. ANÁLISIS DE LA EJECUCIÓN PRESUPUESTARIA

a. Asuntos Relevantes

En este trimestre el IHSS operó con un presupuesto vigente 2025 prorrogado para 2026.

b. Análisis de los Objetivos

El Instituto Hondureño de Seguridad Social (IHSS) cuenta con tres (3) Objetivos Operativos, los que se detallan a continuación:

1. Incrementar la cantidad de consultas de medicina, mejorando con ello la relación del promedio de atenciones médicas por derechohabiente implementando nuevas modalidades.
2. Entregar oportunamente los beneficios a los derechohabientes.
3. Brindar las prestaciones económicas que tienen derecho las y los asegurados por concepto de accidente de trabajo o enfermedad profesional.



c. Análisis de los Ingresos

El presupuesto vigente de los ingresos asciende a 21,407,474,882 Lempiras financiado en su totalidad con fondos nacionales, provenientes principalmente por la captación de los Recursos Propios con 21,144,503,599 Lempiras, captados a través de los rubros Ingresos No Tributarios, Contribuciones a la Seguridad Social, la Seguridad Social, Rentas de la Propiedad y los Activos Financieros, así mismo se asignaron Transferencias Corrientes por parte de la Administración Central las cuales ascienden a 8,068,000 Lempiras. (Ver anexo 1 Clasificación de los Recursos por Rubros).

Cuadro No. 1
Ingresos por Tipo de Rubro
(Cifras en Lempiras)

Descripción	Presupuesto Vigente 2025 Prorrogado 2026	Vigente	Recaudación del I Trimestre	% Trim
INGRESOS CORRIENTES	21,144,503,599	21,144,503,599	2,836,614,585	13.4
Ingresos No Tributarios	201,874,061	201,874,061	975,582,810	483.3
Contribuciones a la Seguridad Social	17,001,926,545	17,001,926,545	1,310,861,309	7.7
Rentas de la Propiedad	3,932,634,993	3,932,634,993	550,170,466	14.0
Transferencias y Donaciones Corrientes	8,068,000	8,068,000	0	0.0
ACTIVOS FINANCIEROS	262,971,283	262,971,283	0	0.0
Disminución de otros activos financieros	262,971,283	262,971,283	0	0.0
Totales	21,407,474,882	21,407,474,882	2,836,614,585	13.3

Observaciones sobre Ejecución Trimestral

La recaudación del primer trimestre de 2026 asciende a 2,836,614,585 Lempiras que representa el 13.4% del presupuesto vigente, provenientes principalmente de los Recursos Propios generados por las contribuciones patronales y personales de los afiliados, alquileres, entre otros.

Respuesta de la Institución

No se requiere respuesta por parte de la institución.



d. Análisis de los Gastos

1. Gastos por Grupo

La clasificación por objeto del gasto se conceptúa como una ordenación sistemática y homogénea de los bienes, servicios y las transferencias que el Sector Público aplica en el desarrollo de su gestión. Lo anterior permite identificar claramente y con transparencia los bienes y servicios que se adquieren, así como las transferencias que se ejecutan.

El siguiente cuadro brinda un resumen de los gastos por grupo total fuentes, los cuales fueron financiados en su totalidad con fondos nacionales, específicamente con recursos propios. Para más detalles a nivel de Fuentes Nacionales vea Anexo 2.1 Objetiva Clasificación de Gastos por Objeto Tesoro Nacional y Anexo 2.2 Objetiva Clasificación de Gastos por Objeto Recursos Propios.

Cuadro No. 2
Ejecución de Egresos por Grupo de Gasto
(Cifras en Lempiras)

Grupo	Presupuesto Vigente 2025 Prorrogado 2026	Vigente	Ejecutado del I Trimestre	Disponible	% del Trim.
Servicios Personales	5,438,878,600	5,438,878,600	1,217,623,459	4,221,255,141	22.4
Servicios No Personales	2,589,279,737	2,589,279,737	139,027,805	2,450,251,932	5.4
Materiales y Suministros	3,134,444,403	3,134,444,403	305,378,167	2,829,066,236	9.7
Bienes Capitalizables	153,768,257	153,768,257	63,114	153,705,143	0.0
Transferencias y Donaciones	4,995,959,782	4,995,959,782	1,082,577,115	3,913,382,667	21.7
Activos Financieros	5,095,144,103	5,095,144,103	1,242,693,666	3,852,450,437	24.4
Totales	21,407,474,882	21,407,474,882	3,987,363,326	17,420,111,556	18.6

Observaciones sobre Ejecución Trimestral

En el primer trimestre la ejecución registrada en SIAFI asciende a 3,987,363,326 Lempiras lo que representa un 18.6% del presupuesto vigente, dentro de dicha ejecución se destaca el grupo de los Activos Financieros muestran una ejecución del 31.2% (1,242,693,666 Lempiras), seguido de los Servicios Personales con 1,217,623,459 Lempiras que representa el 30.5% del total ejecutado en el trimestre; las Transferencias y Donaciones con el 27.2% (1,082,577,115 Lempiras), que comprende pagos por beneficios del contrato colectivo, las transferencias a las universidades, pensiones, jubilaciones y retiros.



Los Servicios No Personales con 139,027,805 Lempiras lo que representa el 3.5% del total ejecutado en trimestre y 5.4% con relación al presupuesto vigente del grupo, este programa comprende pagos por servicios públicos, alquiler de edificios, mantenimiento y reparación de edificios, mantenimiento de equipo de laboratorio, componentes, servicios de hemodiálisis, servicios médicos, comisiones bancarias, servicios de vigilancia. El Grupo Materiales y Suministros con una ejecución de 305,378,167 Lempiras que representa el 7.7% del total ejecutado en el trimestre y 9.7% con relación al presupuesto vigente, por la compra de productos farmacéuticos, productos alimenticios, productos químicos, diésel, productos fotoquímicos, material quirúrgico repuestos y accesorios.

Respuesta de la Institución

No se requiere respuesta por parte de la institución.

2. Gastos por Programa

Esta sección brinda una descripción general tanto del desempeño financiero como el físico, de forma trimestral y acumulada en cada programa. Actualmente IHSS cuenta con cinco (5) programas, de los cuales dos (2) son administrativos y tres (3) operativos, algunos de los programas administrativos no tienen productos identificados. Para información detallada ver Anexo 3 Ejecución por Programa y Grupo de Gasto.

a. Programas Administrativos (001-Actividades Centrales / 99 Transferencias)

Programa 01: Actividades Centrales

El Programa 01 “Actividades Centrales” cuenta con un presupuesto vigente de 1,018,329,482 Lempiras, teniendo como objetivo la dirección y apoyo de los procesos administrativos, que garanticen el desarrollo de los resultados propuestos en los programas operativos que desarrolla el Instituto.

Cuadro No. 3
Ejecución de Egresos por Programas Administrativos
(Cifras en Lempiras)

Presupuesto Vigente 2025 Prorrogado 2026	Vigente	Ejecutado del I Trimestre	Disponible	% del Trimestre
1,018,329,482	1,018,329,482	136,793,237	881,536,245	13.4



Observaciones sobre Ejecución Trimestral

En el primer trimestre se observa una ejecución de 136,793,237 Lempiras, que equivale al 13.4% con respecto al presupuesto vigente, los cuales fueron orientados a las actividades de coordinación y apoyo a los programas operativos que desarrolla el Instituto.

Respuesta de la Institución

No se requiere respuesta por parte de la institución.

Modificaciones Presupuestarias Relevantes del Programa

Para este trimestre no se registran Modificación relevantes para este programa.

Programa 99: Transferencias

Este programa está orientado a cumplir con las Transferencias Corrientes otorgadas a las Instituciones Descentralizadas, que por Ley se realizan al Instituto Hondureño para la Prevención del Alcoholismo, Drogadicción y Farmacodependencia (IHADFA) y la Universidad Nacional Autónoma de Honduras (UNAH).

Cuadro No. 4
Ejecución de Egresos por Programas Administrativos
(Cifras en Lempiras)

Presupuesto Vigente 2025 Prorrogado 2026	Vigente	Ejecutado del I Trimestre	Disponible	% del Trimestre
48,674,118	48,674,118	9,014,142	39,659,976	18.5

Observaciones sobre Ejecución Trimestral

En el primer trimestre se observa una ejecución de 9,014,142 Lempiras, que equivale al 18.5% con respecto al presupuesto vigente, monto que corresponde a la transferencia realizada a la Universidad Autónoma de Honduras (UNAH) en cumplimiento al convenio tripartito UNAH/SESAL/IHSS.

Respuesta de la Institución

No se requiere respuesta por parte de la Institución.



Modificaciones Presupuestarias

No se mostraron modificaciones al programa para este trimestre.

b. Programas Operativos

Programa: 11: Servicios de Atención en Salud

Este programa está orientado a garantizar los servicios de asistencia en salud oportuna y de calidad a la población económicamente activa asegurada y sus beneficiarios, para mejorar su calidad de vida y contribuir al desarrollo integral de nuestro País.

Durante el trimestre el programa cuenta con un presupuesto vigente de 10,744,510,665 Lempiras que representa el 50.2% en relación con el presupuesto total vigente de este programa.

No obstante, lo anterior, no se puede presentar el análisis de la información física en vista que en el primer trimestre del 2026 no se contó con el POA para evaluación y seguimiento por motivo de la prórroga presupuestaria.

Cuadro No. 5
Ejecución de Egresos por Programa
(Cifras en Lempiras)

Información Financiera					
Vigente 2025 Prorrogado 2026	Vigente	Ejecutado del I Trimestre	Disponibile		% Trimestre
10,774,510,665	10,744,510,665	1,588,780,746	9,155,729,919		14.8
Información Física					
Descripción del Producto	Servicios de atención en salud entregados a hombres y mujeres del Régimen de Enfermedad y Maternidad.			Unidad de Medida del Producto	Intervención
Trimestral					
Programado		Ejecutado		% Ejecutado	
Cantidad	Asignación Presupuestaria	Cantidad	Asignación Presupuestaria	Cantidad	Asignación Presupuestaria
0	0	0	1,588,780,746	0	0
Anual					
Programado		Ejecutado		% Ejecutado	
Cantidad	Asignación Presupuestaria	Cantidad	Asignación Presupuestaria	Cantidad	Asignación Presupuestaria
0	0	0	1,588,780,746	0	0



Observaciones sobre Ejecución Trimestral

Durante el primer trimestre este programa muestra una ejecución de 1,588,780,746 Lempiras lo que representa el 14.8% con relación a su presupuesto vigente prorrogado. Sin embargo, no se presenta análisis de la información física por motivo de la prórroga presupuestaria.

Respuesta de la Institución

No se requiere respuesta por parte de la institución.

Modificaciones Presupuestarias Relevantes del Programa

No se realizaron modificaciones presupuestarias del programa durante el periodo.

Programa 13: Prevención y Atención de Riesgos Profesionales

Este programa está orientado a establecer medidas de prevención en accidentes de trabajo y enfermedades profesionales, para fortalecer la seguridad integral en las empresas afiliadas ya sea públicas o privadas. El producto final que presta son las intervenciones que realiza a las empresas como ser las capacitaciones y las inspecciones.

Durante el trimestre el programa cuenta con un presupuesto vigente de 230,614,307 Lempiras.



Cuadro No. 6
Ejecución de Egresos por Programa
(Cifras en Lempiras)

Información Financiera					
Vigente 2025 Prorrogado 2026	Vigente	Ejecutado del I Trimestre	Disponible	% Trimestre	
230,614,307	230,614,307	42,724,245	187,890,062	18.5	
Información Física					
Descripción del Producto	Otorgamiento de Prevención y atención y los derechohabientes del Régimen de Riesgos Profesionales.		Unidad de Medida del Producto	Intervención	
Trimestral					
Programado		Ejecutado		% Ejecutado	
Cantidad	Asignación Presupuestaria	Cantidad	Asignación Presupuestaria	Cantidad	Asignación Presupuestaria
0	0	0	42,724,245	0	0
Anual					
Programado		Ejecutado		% Ejecutado	
Cantidad	Asignación Presupuestaria	Cantidad	Asignación Presupuestaria	Cantidad	Asignación Presupuestaria
0	0	0	42,724,245	0	0

Observaciones sobre Ejecución Trimestral

Durante el primer trimestre este programa muestra una ejecución de 42,724,245 Lempiras lo que representa el 14.8% con relación a su presupuesto vigente prorrogado. Sin embargo, no se presenta análisis de la información física por motivo de la prórroga presupuestaria.

Respuesta de la Institución

No se requiere respuesta por parte de la institución.

Modificaciones Presupuestarias Relevantes del Programa

No se realizaron modificaciones presupuestarias del programa durante el periodo.

Programa 54: Beneficios de Previsión y Servicios Sociales

Con este programa se busca satisfacer las necesidades en prestaciones económicas de los derechohabientes en forma oportuna y bajo criterios de eficiencia, que permita garantizar



la supervivencia del asegurado y la calidad de vida de sus beneficiarios. En el presente Ejercicio Fiscal este programa cuenta con un presupuesto vigente de 9,335,346,310 Lempiras.

Cuadro No. 7
Ejecución de Egresos por Programa
(Cifras en Lempiras)

Información Financiera					
Vigente 2025 Prorrogado 2026	Vigente	Ejecutado del I Trimestre	Disponibile	% Trimestre	
9,335,346,310	9,335,346,310	2,210,050,956	7,125,295,354	23.7	
Información Física					
Descripción del Producto	Pensiones otorgadas a los y las derechohabientes del Régimen de Invalidez, Vejez y Muerte.		Unidad de Medida del Producto	Pensión	
Trimestral					
Programado		Ejecutado		% Ejecutado	
Cantidad	Asignación Presupuestaria	Cantidad	Asignación Presupuestaria	Cantidad	Asignación Presupuestaria
0	0	0	2,210,050,956	0	0
Anual					
Programado		Ejecutado		% Ejecutado	
Cantidad	Asignación Presupuestaria	Cantidad	Asignación Presupuestaria	Cantidad	Asignación Presupuestaria
0	0	0	2,210,050,956	0	0

Observaciones sobre Ejecución Trimestral

Durante el primer trimestre este programa muestra una ejecución de 2,210,050,956 Lempiras lo que representa el 14.8% con relación a su presupuesto vigente prorrogado. Sin embargo, no se presenta análisis de la información física por motivo de la prórroga presupuestaria.

Respuesta de la Institución

No se requiere respuesta por parte de la institución.

Modificaciones Presupuestarias Relevantes del Programa

No se realizaron modificaciones presupuestarias del programa durante el periodo.



IV. RECOMENDACIONES

- ✓ Continuar vigilando el cumplimiento de la normativa legal vigente para la ejecución del presupuesto, conforme a lo establecido en la Ley Orgánica del Presupuesto, las Normas Técnicas del Subsistema de Presupuesto y las Disposiciones Generales del Presupuesto.
- ✓ Conservar registros actualizados de la ejecución presupuestaria de Ingresos y Egresos en el Sistema de Información Financiera Integrada (SIAFI).
- ✓ Realizar una mejor programación del POA y Presupuesto para mejorar la ejecución de las metas físicas y financieras, con programación en base a costos reales.
- ✓ Revisar la programación física y financiera con el propósito de asegurar el cumplimiento de los pagos o estimaciones presentadas por las empresas constructoras y supervisoras de los proyectos en ejecución y de este modo asegurar el pago de compromisos adquiridos.



V. ANEXOS

1. Clasificación de los Recursos por Rubro
2. Clasificación del Objeto Específico del Gastos y Tipos de Fondos
 - 2.1 Objetiva Clasificación del Gasto por Objeto Tesoro Nacional.
 - 2.2 Objetiva Clasificación del Gasto por Objeto Recursos Propios.
3. Ejecución por Programa y Grupo de Gasto

ANEXO No. 1
SECRETARÍA DE FINANZAS
ADMINISTRACIÓN PÚBLICA DESCENTRALIZADA
INSTITUCIÓN: 601 INSTITUTO HONDUREÑO DE SEGURIDAD SOCIAL (IHSS)
CLASIFICACIÓN DE LOS INGRESOS POR RUBROS
PRIMER TRIMESTRE 2026
FONDOS TOTALES
(Cifras en Lempiras)

Rubro	Descripción	Presupuesto Vigente 2025 Prorrogado 2026	Vigente	Recaudación del I Trimestre	Variación Trimestral	
					Vig - Recaudado	% de Ejecución
12000	INGRESOS NO TRIBUTARIOS	201,874,061	201,874,061	22,498,626	179,375,435	11.1
12400	MULTAS	201,874,061	201,874,061	22,498,626	179,375,435	11.1
12499	Multas y Penas Varias	201,874,061	201,874,061	22,498,626	179,375,435	11.1
13000	CONTRIBUCIONES A LA SEGURIDAD SOCIAL	17,001,926,545	17,001,926,545	3,731,992,755	13,269,933,790	22.0
13100	CONTRIBUCIONES DEL SECTOR PRIVADO AL SISTEMA DE JUBILACION Y PENSIONES	6,478,386,452	6,478,386,452	820,152,749	5,658,233,703	12.7
13101	Contribuciones Patronales	4,288,210,257	4,288,210,257	820,152,749	3,468,057,508	19.1
13102	Aportes Personales	2,020,708,012	2,020,708,012	540,659,443	1,480,048,569	26.8
13103	Otros Ingresos por Convenios de Afiliación	169,468,183	169,468,183	12,600	169,455,583	0.01
13300	CONTRIBUCIONES DEL SECTOR PRIVADO AL SISTEMA DE SEGURO SOCIAL	8,585,138,057	5,816,385,485	1,383,820,705	4,432,564,780	23.8
13301	Contribuciones Patronales	5,816,385,485	5,816,385,485	1,383,820,705	4,432,564,780	23.8
13302	Aportes Personales	2,768,752,572	2,768,752,572	651,447,152	2,117,305,420	23.5
13400	CONTRIBUCIONES DEL SECTOR PUBLICO AL SISTEMA DE SEGURO SOCIAL	1,938,402,036	1,578,030,686	231,173,940	1,346,856,746	14.6
13401	Contribuciones Patronales	1,578,030,686	1,578,030,686	231,173,940	1,346,856,746	14.6
13402	Aportes Personales	360,371,350	360,371,350	104,726,164	255,645,186	29.1
17000	RENTAS DE LA PROPIEDAD	3,932,634,993	3,932,634,993	723,155,500	3,209,479,493	18.4
173	INTERESES POR DEPOSITOS	365,351,571	365,351,571	78,721,111	286,630,460	21.5
17301	Intereses por Depositos Internos	365,351,571	365,351,571	78,721,111	286,630,460	21.5
17400	INTERESES POR TITULOS Y VALORES	3,567,283,422	3,567,283,422	644,434,389	2,922,849,033	18.1
17401	Intereses por Titulos y Valores Internos	3,567,283,422	3,567,283,422	644,434,389	2,922,849,033	18.1
18000	TRANSFERENCIAS Y DONACIONES CORRIENTES A INSTITUCIONES DEL SECTOR PUBLICO	8,068,000	8,068,000	0	8,068,000	0.0
18100	TRANSFERENCIAS CORRIENTES DEL GOBIERNO GENERAL	8,068,000	8,068,000	0	8,068,000	0.0
18101	Transferencias Corrientes de la Administración Central	8,068,000	8,068,000	0	8,068,000	0.0
23000	ACTIVOS FINANCIEROS	262,971,283	262,971,283	0	262,971,283	0.0
23900	DISMINUCIÓN DE OTROS ACTIVOS FINANCIEROS	262,971,283	262,971,283	0	0	0.0
23901	Disminución de disponibilidades de años anteriores	262,971,283	262,971,283	0	0	0.0
	TOTAL	21,407,474,882	21,407,474,882	4,477,646,881	16,929,828,001	20.9

ANEXO No. 1
SECRETARÍA DE FINANZAS
ADMINISTRACIÓN PÚBLICA DESCENTRALIZADA
INSTITUCIÓN: 601 INSTITUTO HONDUREÑO DE SEGURIDAD SOCIAL (IHSS)
CLASIFICACIÓN DE LOS INGRESOS POR RUBROS
PRIMER TRIMESTRE 2026
RECURSOS PROPIOS
(Cifras en Lempiras)

Rubro	Descripción	Presupuesto Vigente 2025 Prorrogado 2026	Vigente 2025 Prorrogado 2026	Recaudación del I Trimestre	Variación Trimestral	
					Vig - Recaudado	% de Ejecución
12000	INGRESOS NO TRIBUTARIOS	201,874,061	201,874,061	975,582,810	-773,708,749	483.3
12400	MULTAS	201,874,061	201,874,061	22,498,626	179,375,435	11.1
12499	Multas y Penas Varias	201,874,061	201,874,061	22,498,626	179,375,435	11.1
13000	CONTRIBUCIONES A LA SEGURIDAD SOCIAL	17,001,926,545	17,001,926,545	3,731,992,755	13,269,933,790	22.0
13100	CONTRIBUCIONES DEL SECTOR PRIVADO AL SISTEMA DE JUBILACION Y PENSIONES	6,478,386,452	6,478,386,452	820,152,749	5,658,233,703	12.7
13101	Contribuciones Patronales	4,288,210,257	4,288,210,257	820,152,749	3,468,057,508	19.1
13102	Aportes Personales	2,020,708,012	2,020,708,012	540,659,443	1,480,048,569	26.8
13103	Otros Ingresos por Convenios de Afiliación	169,468,183	169,468,183	12,600	169,455,583	0.01
13300	CONTRIBUCIONES DEL SECTOR PRIVADO AL SISTEMA DE SEGURO SOCIAL	8,585,138,057	5,816,385,485	1,383,820,705	4,432,564,780	23.8
13301	Contribuciones Patronales	5,816,385,485	5,816,385,485	1,383,820,705	4,432,564,780	23.8
13302	Aportes Personales	2,768,752,572	2,768,752,572	651,447,152	2,117,305,420	23.5
13400	CONTRIBUCIONES DEL SECTOR PUBLICO AL SISTEMA DE SEGURO SOCIAL	1,938,402,036	1,578,030,686	231,173,940	1,346,856,746	14.6
13401	Contribuciones Patronales	1,578,030,686	1,578,030,686	231,173,940	1,346,856,746	14.6
13402	Aportes Personales	360,371,350	360,371,350	104,726,164	255,645,186	29.1
17000	RENTAS DE LA PROPIEDAD	3,932,634,993	3,932,634,993	723,155,500	3,209,479,493	18.4
17300	INTERESES POR DEPOSITOS	365,351,571	365,351,571	78,721,111	286,630,460	21.5
17301	Intereses por Depositos Internos	365,351,571	365,351,571	78,721,111	0	21.5
17400	INTERESES POR TITULOS Y VALORES	3,567,283,422	3,567,283,422	644,434,389	0	18.1
17401	Intereses por Títulos y Valores Internos	3,567,283,422	3,567,283,422	644,434,389	0	18.1
20000	INGRESOS DE CAPITAL	262,971,283	262,971,283	0	262,971,283	0.0
23000	ACTIVOS FINANCIEROS	262,971,283	262,971,283	0	262,971,283	0.0
23900	DISMINUCIÓN DE OTROS ACTIVOS FINANCIEROS	262,971,283	262,971,283	0	262,971,283	0.0
23901	Disminución de disponibilidades de años anteriores	262,971,283	262,971,283	0	262,971,283	0.0
	TOTAL	21,399,406,882	21,399,406,882	4,477,646,881	16,921,760,001	20.9

TESORO NACIONAL
(Cifras en Lempiras)

Rubro	Descripción	Presupuesto Vigente 2025 Prorrogado 2026	Vigente	Recaudación del I Trimestre	Variación Trimestral	
					Vig - Recaudado	% de Ejecución
18000	TRANSFERENCIAS Y DONACIONES CORRIENTES A INSTITUCIONES DEL SECTOR PUBLICO	8,068,000	8,068,000	0	8,068,000	0.0
18100	TRANSFERENCIAS CORRIENTES DEL GOBIERNO GENERAL	8,068,000	8,068,000	0	8,068,000	0.0
18101	Transferencias Corrientes de la Administración Central	8,068,000	8,068,000	0	8,068,000	0.0
	TOTAL	8,068,000	8,068,000	0	8,068,000	0.0

ANEXO No. 2
SECRETARÍA DE FINANZAS
ADMINISTRACIÓN PÚBLICA DESCENTRALIZADA
INSTITUCIÓN: 601 INSTITUTO HONDUREÑO DE SEGURIDAD SOCIAL (IHSS)
CLASIFICACIÓN DEL GASTO SEGÚN OBJETO
PRIMER TRIMESTRE 2026
FONDOS TOTALES
(Cifras en Lempiras)

Código	Descripción	Presupuesto Vigente 2025 Prorrogado 2026	Vigente	Ejecutado del I Trimestre	Variación Trimestral	
					Vig - Ejecutado	% de Ejecución
10000	SERVICIOS PERSONALES	5,438,878,600	5,438,878,600	1,217,623,459	4,221,255,141	22.4
11100	Sueldos Básicos	3,291,268,247	3,291,268,247	803,718,536	2,487,549,711	24.4
11400	Adicionales	453,221,813	453,221,813	34,481,061	418,740,752	7.6
11510	Decimotercer Mes	276,580,233	276,580,233	44,547,071	232,033,162	16.1
11520	Decimocuarto Mes	273,409,694	273,409,694	34,159,372	239,250,322	12.5
11600	Complementos	297,132,742	297,132,742	149,917,130	147,215,612	50.5
11710	Contribuciones al Instituto Nacional de Jubilaciones y Pensiones de los Empleados y Funcionarios del Poder Ejecutivo	477,233,895	477,233,895	89,850,027	387,383,868	18.8
11750	Contribuciones para Seguro Social	82,750,512	82,750,512	15,677,927	67,072,585	18.9
11760	Contribuciones al Instituto Nacional de Formación Profesional	32,912,683	32,912,683	10,564,821	22,347,862	32.1
11800	Dietas	8,000,000	8,000,000	0	8,000,000	0.0
12100	Sueldos Básicos	151,446,759	151,446,759	31,465,031	119,981,728	20.8
12300	Adicionales	6,600,000	6,600,000	191,102	6,408,898	2.9
12410	Decimotercer Mes	12,620,563	12,620,563	30,333	12,590,230	0.2
12420	Decimocuarto Mes	12,620,563	12,620,563	21,000	12,599,563	0.2
12550	Contribuciones para Seguro Social	4,684,929	4,684,929	1,303,555	3,381,374	27.8
12560	Contribuciones al Instituto Nacional de Formación Profesional	1,514,468	1,514,468	314,596	1,199,872	20.8
12910	Contratos Especiales	25,000,000	25,000,000	0	25,000,000	0.0
13000	Asignaciones Familiares	2,300,000	2,300,000	18,049	2,281,951	0.8
14100	Horas Extraordinarias	8,055,443	8,055,443	1,197,618	6,857,825	14.9
15900	Otras Asistencia Social al Personal	1,400,000	1,400,000	166,232	1,233,768	11.9
16200	Compensaciones	20,126,056	20,126,056	0	20,126,056	0.0
20000	SERVICIOS NO PERSONALES	2,589,279,737	2,589,279,737	139,027,805	2,450,251,932	5.4
21110	Suministro de Energía Eléctrica	125,191,270	125,191,270	4,925,080	120,266,190	3.9
21200	Agua	23,303,218	23,303,218	4,064,976	19,238,242	17.4
21300	Gas	2,750,000	2,750,000	0	2,750,000	0.0
21410	Correo Postal	2,168,000	2,168,000	0	2,168,000	0.0
21420	Telefonía Fija	1,781,820	1,781,820	117,249	1,664,571	6.6
21430	Telefonía Celular	395,000	395,000	0	395,000	0.0
22100	Alquiler de Edificios, Viviendas y Locales	42,621,969	42,621,969	2,388,311	40,233,658	5.6
22220	Alquiler de Equipos de Transporte, Tracción y Elevación	650,000	650,000	0	650,000	0.0
22230	Alquiler de Equipos Sanitarios y de Laboratorio	8,000,000	8,000,000	0	8,000,000	0.0
22250	Alquiler de Equipo para Computación	520,000	520,000	0	520,000	0.0
23100	Mantenimiento y Reparación de Edificios y Locales	23,702,930	23,702,930	222,030	23,480,900	0.9
23200	Mantenimiento y Reparación de Equipos y Medios de Transporte	7,123,067	7,123,067	101,455	7,021,612	1.4

ANEXO No. 2
SECRETARÍA DE FINANZAS
ADMINISTRACIÓN PÚBLICA DESCENTRALIZADA
INSTITUCIÓN: 601 INSTITUTO HONDUREÑO DE SEGURIDAD SOCIAL (IHSS)
CLASIFICACIÓN DEL GASTO SEGÚN OBJETO
PRIMER TRIMESTRE 2026
FONDOS TOTALES
(Cifras en Lempiras)

Código	Descripción	Presupuesto Vigente 2025 Prorrogado 2026	Vigente	Ejecutado del I Trimestre	Variación Trimestral	
					Vig - Ejecutado	% de Ejecución
23320	Mantenimiento y Reparación de Equipos de Tracción y Elevación	4,559,501	4,559,501	0	4,559,501	0.0
23330	Mantenimiento y Reparación de Equipos Sanitarios y de Laboratorio	75,155,000	75,155,000	0	75,155,000	0.0
23350	Mantenimiento y Reparación de Equipo para Computación	920,000	920,000	0	920,000	0.0
23360	Mantenimiento y Reparación de Equipo de Oficina y Muebles	8,631,960	8,631,960	75,419	8,556,541	0.9
23390	Mantenimiento y Reparación de Otros Equipos	11,900,000	11,900,000	0	11,900,000	0.0
23500	Limpieza, Aseo y Fumigación	139,768,343	139,768,343	110,415	139,657,928	0.1
24110	Sangres y Componentes	65,000,000	65,000,000	2,911,950	62,088,050	4.5
24120	Servicios de Hemodiálisis	200,171,864	200,171,864	28,800,460	171,371,404	14.4
24130	Servicios Médicos	1,245,347,027	1,245,347,027	64,584,749	1,180,762,278	5.2
24200	Estudios, Investigaciones y Análisis de Factibilidad	59,680,000	59,680,000	0	59,680,000	0.0
24300	Servicios Jurídicos	1,214,762	1,214,762	0	1,214,762	0.0
24400	Servicios de Contabilidad y Auditoría	19,395,000	19,395,000	2,574,390	16,820,610	13.3
24500	Servicios de Capacitación	7,060,000	7,060,000	262,000	6,798,000	3.7
24600	Servicios de Informática y Sistemas Computarizados	264,677,097	264,677,097	1,617,148	263,059,949	0.6
24710	Servicios de Consultoría de Gestión Administrativa y Financiera	12,267,180	12,267,180	0	12,267,180	0.0
25100	Servicio de Transporte	22,150,080	22,150,080	197,813	21,952,267	0.9
25300	Servicio de Imprenta, Publicaciones y Reproducciones	9,938,360	9,938,360	31,405	9,906,955	0.3
25400	Primas y Gastos de Seguro	10,096,000	10,096,000	330,000	9,766,000	3.3
25500	Comisiones y Gastos Bancarios	71,346,759	71,346,759	24,484,363	46,862,397	34.3
25600	Publicidad y Propaganda	4,676,518	4,676,518	12,625	4,663,893	0.3
25700	Servicio de Internet	6,000,000	6,000,000	3,479	5,996,521	0.1
26110	Pasajes Nacionales	1,209,000	1,209,000	2,356	1,206,644	0.2
26120	Pasajes al Exterior	2,550,000	2,550,000	21,800	2,528,200	0.9
26210	Viáticos Nacionales	18,859,535	18,859,535	417,070	18,442,465	2.2
26220	Viáticos al Exterior	3,120,000	3,120,000	72,706	3,047,294	2.3
27122	Impuesto sobre Bienes Inmuebles	1,000,000	1,000,000	526,624	473,376	52.7
27129	Impuestos Municipales Varios	2,000,000	2,000,000	125,379	1,874,621	6.3
27210	Tasas	1,762,317	1,762,317	33,190	1,729,127	1.9
27300	Multas y Recargos	1,233,000	1,233,000	13,363	1,219,637	1.1
27500	Gastos Judiciales	1,000,000	1,000,000	0	1,000,000	0.0
29100	Ceremonial y Protocolo	9,891,000	9,891,000	0	9,891,000	0.0
29200	Servicios de Vigilancia	68,492,160	68,492,160	0	68,492,160	0.0
30000	MATERIALES Y SUMINISTROS	3,134,444.403	3,134,444.403	305,378,167	2,829,066,236	9.7
31110	Productos Alimenticios y Bebidas	138,772,373	138,772,373	101,140	138,671,233	0.1

ANEXO No. 2
SECRETARÍA DE FINANZAS
ADMINISTRACIÓN PÚBLICA DESCENTRALIZADA
INSTITUCIÓN: 601 INSTITUTO HONDUREÑO DE SEGURIDAD SOCIAL (IHSS)
CLASIFICACIÓN DEL GASTO SEGÚN OBJETO
PRIMER TRIMESTRE 2026
FONDOS TOTALES
(Cifras en Lempiras)

Código	Descripción	Presupuesto Vigente 2025 Prorrogado 2026	Vigente	Ejecutado del I Trimestre	Variación Trimestral	
					Vig - Ejecutado	% de Ejecución
32100	Hilados y Telas	568,800	568,800	0	568,800	0.0
32200	Confecciones Textiles	1,499,994	1,499,994	0	1,499,994	0.0
32310	Prendas de Vestir	19,660,000	19,660,000	0	19,660,000	0.0
32400	Calzados	1,000,000	1,000,000	0	1,000,000	0.0
33100	Productos de Papel y Cartón	13,442,438	13,442,438	217,684	13,224,754	1.6
33300	Productos de Artes Gráficas	16,959,200	16,959,200	8,280	16,950,920	0.0
33500	Libros, Revistas y Periódicos	30,000	30,000	0	30,000	0.0
33700	Especies Timbradas y Valores	265,000	265,000	3,880	261,120	1.5
34400	Llantas y Cámaras de Aire	600,000	600,000	0	600,000	0.0
35100	Productos Químicos	38,260,028	38,260,028	1,891,262	36,368,766	4.9
35210	Productos Farmacéuticos y Medicinales Varios	2,364,700,000	2,364,700,000	257,157,826	2,107,542,174	10.9
35260	Oxígeno Médico	23,517,000	23,517,000	1,219,153	22,297,847	5.2
35500	Tintas, Pinturas y Colorantes	4,443,385	4,443,385	6,324	4,437,061	0.1
35610	Gasolina	810,002	810,002	41,633	768,369	5.1
35620	Diesel	14,792,903	14,792,903	1,123,177	13,669,726	7.6
35640	Gas LPG	305,000	305,000	31,132	273,868	10.2
35650	Aceites y Grasas Lubricantes	4,020,693	4,020,693	39,651	3,981,042	1.0
35800	Productos de Material Plástico	1,623,702	1,623,702	48,529	1,575,173	3.0
35920	Productos Fotoquímicos	41,812,395	41,812,395	282,679	41,529,716	0.7
36100	Productos Ferrosos	214,071	214,071	0	214,071	0.0
36400	Herramientas Menores	1,836,228	1,836,228	2,722	1,833,506	0.1
39100	Elementos de Limpieza y Aseo Personal	43,822,500	43,822,500	5,519,315	38,303,185	12.6
39200	Útiles de Escritorio, Oficina y Enseñanza	3,414,054	3,414,054	29,552	3,384,502	0.9
39300	Útiles y Materiales Eléctricos	10,867,505	10,867,505	39,900	10,827,605	0.4
39510	Instrumental Médico Quirúrgico Menor	36,800,000	36,800,000	0	36,800,000	-
39530	Material Médico Quirúrgico Menor	307,007,392	307,007,392	37,396,514	269,610,878	12.2
39600	Repuestos y Accesorios	43,399,740	43,399,740	217,815	43,181,925	0.5
40000	BIENES CAPITALIZABLES	153,768,257	153,768,257	63,114	153,705,143	0.0
42110	Muebles Varios de Oficina	3,200,000	3,200,000	0	3,200,000	0.0
42120	Equipos Varios de Oficina	10,250,000	10,250,000	0	10,250,000	0.0
42140	Electrodomésticos	1,160,000	1,160,000	0	1,160,000	0.0
42270	Maquinaria y Equipo de Producción de Servicio (Agua, Luz, Teléfono etc)	1,500,000	1,500,000	0	1,500,000	0.0
42350	Equipo de Transporte Auxiliar	70,000	70,000	2,625	67,375	3.8
42410	Equipo Médico, Sanitario, Hospitalario e Instrumental	3,000,000	3,000,000	47,617	2,952,383	1.6
42510	Equipo de Comunicación	700,000	700,000	0	700,000	0.0

ANEXO No. 2
SECRETARÍA DE FINANZAS
ADMINISTRACIÓN PÚBLICA DESCENTRALIZADA
INSTITUCIÓN: 601 INSTITUTO HONDUREÑO DE SEGURIDAD SOCIAL (IHSS)
CLASIFICACIÓN DEL GASTO SEGÚN OBJETO
PRIMER TRIMESTRE 2026
FONDOS TOTALES
(Cifras en Lempiras)

Código	Descripción	Presupuesto Vigente 2025 Prorrogado 2026	Vigente	Ejecutado del I Trimestre	Variación Trimestral	
					Vig - Ejecutado	% de Ejecución
42600	Equipos para Computación	31,050,000	31,050,000	8,600	31,041,400	0.0
42800	Herramientas Mayores	650,000	650,000	4,272	645,728	0.7
45100	Aplicaciones Informáticas	87,037,600	87,037,600	0	87,037,600	0.0
47110	Construcciones y Mejoras de Bienes en Dominio Privado	15,150,657	15,150,657	0	15,150,657	0.0
50000	TRANSFERENCIAS Y DONACIONES	4,995,959,782	4,995,959,782	1,082,577,115	3,913,382,667	21.7
51110	Jubilaciones y Retiros	4,105,919,186	4,105,919,186	865,329,622	3,240,589,564	21.1
51120	Pensiones	479,888,818	479,888,818	136,138,907	343,749,911	28.4
51211	Becas Nacionales	786,600	786,600	12,000	774,600	1.5
51220	Ayuda Social a Personas	37,077,413	37,077,413	6,239,573	30,837,841	16.8
52120	Transferencias Corrientes a Instituciones Descentralizadas	50,000	50,000	0	50,000	0.0
52130	Transferencias Corrientes a Instituciones de la Seguridad Social	321,894,591	321,894,591	64,864,133	257,030,458	20.2
52140	Transferencias Corrientes a Universidades	48,624,118	48,624,118	9,014,142	39,609,976	18.5
53310	Transferencias a Organismos Internacionales - Cuotas Ordinarias	1,719,056	1,719,056	978,738	740,318	56.9
60000	ACTIVOS FINANCIEROS	5,095,144,103	5,095,144,103	1,242,693,666	3,852,450,437	24.4
64200	Títulos y Valores a Largo Plazo	5,095,144,103	5,095,144,103	1,242,693,666	3,852,450,437	24.4
	Total	21,407,474,882	21,407,474,882	3,987,363,326	17,420,111,556	18.6

ANEXO No. 2.1
SECRETARÍA DE FINANZAS
ADMINISTRACIÓN PÚBLICA DESCENTRALIZADA
INSTITUCIÓN 601: INSTITUTO HONDUREÑO DE SEGURIDAD SOCIAL (IHSS)
CLASIFICACIÓN DEL GASTO SEGÚN OBJETO
PRIMER TRIMESTRE 2026
TESORO NACIONAL
(Cifras en Lempiras)

Código	Descripción	Presupuesto Vigente 2025 Prorrogado 2026	Vigente	Ejecutado del I Trimestre	Variación Trimestral	
					Vig - Ejecutado	% de Ejecución
30000	MATERIALES Y SUMINISTROS	8,068,000	8,068,000	0	8,068,000	0.0
35210	Productos Farmacéuticos y Medicinales Varios	8,068,000	8,068,000	0	8,068,000	0.0
	Total	8,068,000	8,068,000	0	8,068,000	0.0

ANEXO No. 2.2
SECRETARÍA DE FINANZAS
ADMINISTRACIÓN PÚBLICA DESCENTRALIZADA
INSTITUCIÓN: 601 INSTITUTO HONDUREÑO DE SEGURIDAD SOCIAL (IHSS)
CLASIFICACIÓN DEL GASTO SEGÚN OBJETO
PRIMER TRIMESTRE 2026
FONDOS PROPIOS
(Cifras en Lempiras)

Código	Descripción	Presupuesto Vigente 2025 Prorrogado 2026	Vigente	Ejecutado del I Trimestre	Variación Trimestral	
					Vig - Ejecutado	% de Ejecución
10000	SERVICIOS PERSONALES	5,438,878,600	5,438,878,600	1,217,623,459	4,221,255,141	22.4
11100	Sueldos Básicos	3,291,268,247	3,291,268,247	803,718,536	2,487,549,711	24.4
11400	Adicionales	453,221,813	453,221,813	34,481,061	418,740,752	7.6
11510	Decimotercer Mes	276,580,233	276,580,233	44,547,071	232,033,162	16.1
11520	Decimocuarto Mes	273,409,694	273,409,694	34,159,372	239,250,322	12.5
11600	Complementos	297,132,742	297,132,742	149,917,130	147,215,612	50.5
11710	Contribuciones al Instituto Nacional de Jubilaciones y Pensiones de los Empleados y Funcionarios del Poder Ejecutivo	477,233,895	477,233,895	89,850,027	387,383,868	18.8
11750	Contribuciones para Seguro Social	82,750,512	82,750,512	15,677,927	67,072,585	18.9
11760	Contribuciones al Instituto Nacional de Formación Profesional	32,912,683	32,912,683	10,564,821	22,347,862	32.1
11800	Dietas	8,000,000	8,000,000	0	8,000,000	0.0
12100	Sueldos Básicos	151,446,759	151,446,759	31,465,031	119,981,728	20.8
12300	Adicionales	6,600,000	6,600,000	191,102	6,408,898	2.9
12410	Decimotercer Mes	12,620,563	12,620,563	30,333	12,590,230	0.2
12420	Decimocuarto Mes	12,620,563	12,620,563	21,000	12,599,563	0.2
12550	Contribuciones para Seguro Social	4,684,929	4,684,929	1,303,555	3,381,374	27.8
12560	Contribuciones al Instituto Nacional de Formación Profesional	1,514,468	1,514,468	314,596	1,199,872	20.8
12910	Contratos Especiales	25,000,000	25,000,000	0	25,000,000	0.0
13000	Asignaciones Familiares	2,300,000	2,300,000	18,049	2,281,951	0.8
14100	Horas Extraordinarias	8,055,443	8,055,443	1,197,618	6,857,825	14.9
15900	Otras Asistencia Social al Personal	1,400,000	1,400,000	166,232	1,233,768	11.9
16200	Compensaciones	20,126,056	20,126,056	0	20,126,056	0.0
20000	SERVICIOS NO PERSONALES	2,589,279,737	2,589,279,737	139,027,805	2,450,251,932	5.4
21110	Suministro De Energía Eléctrica	125,191,270	125,191,270	4,925,080	120,266,190	3.9
21200	Agua	23,303,218	23,303,218	4,064,976	19,238,242	17.4
21300	Gas	2,750,000	2,750,000	0	2,750,000	0.0
21410	Correo Postal	2,168,000	2,168,000	0	2,168,000	0.0
21420	Telefonía Fija	1,781,820	1,781,820	117,249	1,664,571	6.6
21430	Telefonía Celular	395,000	395,000	0	395,000	0.0
22100	Alquiler de Edificios, Viviendas y Locales	42,621,969	42,621,969	2,388,311	40,233,658	5.6
22220	Alquiler de Equipos de Transporte, Tracción y Elevación	650,000	650,000	0	650,000	0.0
22230	Alquiler de Equipos Sanitarios y de Laboratorio	8,000,000	8,000,000	0	8,000,000	0.0
22250	Alquiler de Equipo para Computación	520,000	520,000	0	520,000	0.0

ANEXO No. 2.2
SECRETARÍA DE FINANZAS
ADMINISTRACIÓN PÚBLICA DESCENTRALIZADA
INSTITUCIÓN: 601 INSTITUTO HONDUREÑO DE SEGURIDAD SOCIAL (IHSS)
CLASIFICACIÓN DEL GASTO SEGÚN OBJETO
PRIMER TRIMESTRE 2026
FONDOS PROPIOS
(Cifras en Lempiras)

Código	Descripción	Presupuesto Vigente 2025 Prorrogado 2026	Vigente	Ejecutado del I Trimestre	Variación Trimestral	
					Vig - Ejecutado	% de Ejecución
23100	Mantenimiento y Reparación de Edificios y Locales	23,702,930	23,702,930	222,030	23,480,900	0.9
23200	Mantenimiento y Reparación de Equipos y Medios de Transporte	7,123,067	7,123,067	101,455	7,021,612	1.4
23320	Mantenimiento y Reparación de Equipos de Tracción y Elevación	4,559,501	4,559,501	0	4,559,501	0.0
23330	Mantenimiento y Reparación de Equipos Sanitarios y de Laboratorio	75,155,000	75,155,000	0	75,155,000	0.0
23350	Mantenimiento y Reparación de Equipo para Computación	920,000	920,000	0	920,000	0.0
23360	Mantenimiento y Reparación de Equipo de Oficina y Muebles	8,631,960	8,631,960	75,419	8,556,541	0.9
23390	Mantenimiento y Reparación de Otros Equipos	11,900,000	11,900,000	0	11,900,000	0.0
23500	Limpieza, Aseo y Fumigación	139,768,343	139,768,343	110,415	139,657,928	0.1
24110	Sangres y Componentes	65,000,000	65,000,000	2,911,950	62,088,050	4.5
24120	Servicios de Hemodiálisis	200,171,864	200,171,864	28,800,460	171,371,404	14.4
24130	Servicios Médicos	1,245,347,027	1,245,347,027	64,584,749	1,180,762,278	5.2
24200	Estudios, Investigaciones y Análisis de Factibilidad	59,680,000	59,680,000	0	59,680,000	0.0
24300	Servicios Jurídicos	1,214,762	1,214,762	0	1,214,762	0.0
24400	Servicios de Contabilidad y Auditoría	19,395,000	19,395,000	2,574,390	16,820,610	13.3
24500	Servicios de Capacitación	7,060,000	7,060,000	262,000	6,798,000	3.7
24600	Servicios de Informática y Sistemas Computarizados	264,677,097	264,677,097	1,617,148	263,059,949	0.6
24710	Servicios De Consultoría De Gestión Administrativa Y Financiera	12,267,180	12,267,180	0	12,267,180	0.0
25100	Servicio de Transporte	22,150,080	22,150,080	197,813	21,952,267	0.9
25300	Servicio de Imprenta, Publicaciones y Reproducciones	9,938,360	9,938,360	31,405	9,906,955	0.3
25400	Primas y Gastos de Seguro	10,096,000	10,096,000	330,000	9,766,000	3.3
25500	Comisiones y Gastos Bancarios	71,346,759	71,346,759	24,484,363	46,862,397	34.3
25600	Publicidad y Propaganda	4,676,518	4,676,518	12,625	4,663,893	0.3
25700	Servicio de Internet	6,000,000	6,000,000	3,479	5,996,521	0.1
26110	Pasajes Nacionales	1,209,000	1,209,000	2,356	1,206,644	0.2
26120	Pasajes al Exterior	2,550,000	2,550,000	21,800	2,528,200	0.9
26210	Viáticos Nacionales	18,859,535	18,859,535	417,070	18,442,465	2.2
26220	Viáticos al Exterior	3,120,000	3,120,000	72,706	3,047,294	2.3
27122	Impuesto sobre Bienes Inmuebles	1,000,000	1,000,000	526,624	473,376	52.7
27129	Impuestos Municipales Varios	2,000,000	2,000,000	125,379	1,874,621	6.3
27210	Tasas	1,762,317	1,762,317	33,190	1,729,127	1.9
27300	Multas y Recargos	1,233,000	1,233,000	13,363	1,219,637	1.1
27500	Gastos Judiciales	1,000,000	1,000,000	0	1,000,000	0.0
29100	Ceremonial y Protocolo	9,891,000	9,891,000	0	9,891,000	0.0
29200	Servicios de Vigilancia	68,492,160	68,492,160	0	68,492,160	0.0

ANEXO No. 2.2
SECRETARÍA DE FINANZAS
ADMINISTRACIÓN PÚBLICA DESCENTRALIZADA
INSTITUCIÓN: 601 INSTITUTO HONDUREÑO DE SEGURIDAD SOCIAL (IHSS)
CLASIFICACIÓN DEL GASTO SEGÚN OBJETO
PRIMER TRIMESTRE 2026
FONDOS PROPIOS
(Cifras en Lempiras)

Código	Descripción	Presupuesto Vigente 2025 Prorrogado 2026	Vigente	Ejecutado del I Trimestre	Variación Trimestral	
					Vig - Ejecutado	% de Ejecución
30000	MATERIALES Y SUMINISTROS	3,126,376,403	3,126,376,403	305,378,167	2,820,998,236	9.8
3110	Productos Alimenticios Y Bebidas	138,772,373	138,772,373	101,140	138,671,233	0.1
32100	Hilados y Telas	568,800	568,800	0	568,800	0.0
32200	Confecciones Textiles	1,499,994	1,499,994	0	1,499,994	0.0
32310	Prendas de Vestir	19,660,000	19,660,000	0	19,660,000	0.0
32400	Calzados	1,000,000	1,000,000	0	1,000,000	0.0
33100	Productos De Papel Y Cartón	13,442,438	13,442,438	217,684	13,224,754	1.6
33300	Productos de Artes Gráficas	16,959,200	16,959,200	8,280	16,950,920	0.0
33500	Libros, Revistas y Periódicos	30,000	30,000	0	30,000	0.0
33700	Especies Timbradas y Valores	265,000	265,000	3,880	261,120	1.5
34400	Llantas y Cámaras de Aire	600,000	600,000	0	600,000	0.0
35100	Productos Químicos	38,260,028	38,260,028	1,891,262	36,368,766	4.9
35210	Productos Farmacéuticos y Medicinales Varios	2,356,632,000	2,356,632,000	257,157,826	2,099,474,174	10.9
35260	Oxígeno Médico	23,517,000	23,517,000	1,219,153	22,297,847	5.2
35500	Tintas, Pinturas y Colorantes	4,443,385	4,443,385	6,324	4,437,061	0.1
35610	Gasolina	810,002	810,002	41,633	768,369	5.1
35620	Diesel	14,792,903	14,792,903	1,123,177	13,669,726	7.6
35640	Gas LPG	305,000	305,000	31,132	273,868	10.2
35650	Aceites y Grasas Lubricantes	4,020,693	4,020,693	39,651	3,981,042	1.0
35800	Productos de Material Plástico	1,623,702	1,623,702	48,529	1,575,173	3.0
35920	Productos Fotoquímicos	41,812,395	41,812,395	282,679	41,529,716	0.7
36100	Productos Ferrosos	214,071	214,071	0	214,071	0.0
36400	Herramientas Menores	1,836,228	1,836,228	2,722	1,833,506	0.1
39100	Elementos de Limpieza y Aseo Personal	43,822,500	43,822,500	5,519,315	38,303,185	12.6
39200	Útiles de Escritorio, Oficina y Enseñanza	3,414,054	3,414,054	29,552	3,384,502	0.9
39300	Útiles y Materiales Eléctricos	10,867,505	10,867,505	39,900	10,827,605	0.4
39510	Instrumental Médico Quirúrgico Menor	36,800,000	36,800,000	0	36,800,000	0.0
39530	Material Médico Quirúrgico Menor	307,007,392	307,007,392	37,396,514	269,610,878	12.2
39600	Repuestos y Accesorios	43,399,740	43,399,740	217,815	43,181,925	0.5
40000	BIENES CAPITALIZABLES	153,768,257	153,768,257	63,114	153,705,143	0.0
42110	Muebles Varios de Oficina	3,200,000	3,200,000	0	3,200,000	0.0
42120	Equipos Varios de Oficina	10,250,000	10,250,000	0	10,250,000	0.0
42140	Electrodomésticos	1,160,000	1,160,000	0	1,160,000	0.0
42270	Maquinaria y Equipo de Producción de Servicio (Agua, Luz, Teléfono etc)	1,500,000	1,500,000	0	1,500,000	0.0
42350	Equipo de Transporte Auxiliar	70,000	70,000	2,625	67,375	3.8

ANEXO No. 2.2
SECRETARÍA DE FINANZAS
ADMINISTRACIÓN PÚBLICA DESCENTRALIZADA
INSTITUCIÓN: 601 INSTITUTO HONDUREÑO DE SEGURIDAD SOCIAL (IHSS)
CLASIFICACIÓN DEL GASTO SEGÚN OBJETO
PRIMER TRIMESTRE 2026
FONDOS PROPIOS
(Cifras en Lempiras)

Código	Descripción	Presupuesto Vigente 2025 Prorrogado 2026	Vigente	Ejecutado del I Trimestre	Variación Trimestral	
					Vig - Ejecutado	% de Ejecución
42410	Equipo Médico, Sanitario, Hospitalario e Instrumental	3,000,000	3,000,000	47,617	2,952,383	1.6
42510	Equipo de Comunicación	700,000	700,000	0	700,000	0.0
42600	Equipos para Computación	31,050,000	31,050,000	8,600	31,041,400	0.0
42800	Herramientas Mayores	650,000	650,000	4,272	645,728	0.7
45100	Aplicaciones Informáticas	87,037,600	87,037,600	0	0	0.0
47110	Construcciones y Mejoras de Bienes en Dominio Privado	15,150,657	15,150,657	0	15,150,657	0.0
50000	TRANSFERENCIAS Y DONACIONES	4,995,959,782	4,995,959,782	1,082,577,115	3,913,382,667	21.7
51110	Jubilaciones y Retiros	4,105,919,186	4,105,919,186	865,329,622	3,240,589,564	21.1
51120	Pensiones	479,888,818	479,888,818	136,138,907	343,749,911	28.4
51211	Becas Nacionales	786,600	786,600	12,000	774,600	1.5
51220	Ayuda Social a Personas	37,077,413	37,077,413	6,239,573	30,837,841	16.8
52120	Transferencias Corrientes a Instituciones Descentralizadas	50,000	50,000	0	50,000	0.0
52130	Transferencias Corrientes a Instituciones de la Seguridad Social	321,894,591	321,894,591	64,864,133	257,030,458	20.2
52140	Transferencias Corrientes a Universidades	48,624,118	48,624,118	9,014,142	39,609,976	18.5
53310	Transferencias a Organismos Internacionales - Cuotas Ordinarias	1,719,056	1,719,056	978738.14	740,318	56.9
60000	ACTIVOS FINANCIEROS	5,095,144,103	5,095,144,103	1,242,693,666	3,852,450,437	24.4
64200	Títulos y Valores a Largo Plazo	5,095,144,103	5,095,144,103	1,242,693,666	3,852,450,437	24.4
	Total	21,399,406,882	21,399,406,882	3,987,363,326	17,412,043,556	18.6

ANEXO No. 3
SECRETARÍA DE FINANZAS
ADMINISTRACIÓN PÚBLICA DESCENTRALIZADA
INSTITUCIÓN: 601 INSTITUTO HONDUREÑO DE SEGURIDAD SOCIAL (IHSS)
GASTO POR PROGRAMA Y GRUPO
PRIMER TRIMESTRE 2026
(Cifras en Lempiras)

Programa	Grupo de Gasto	Descripción	Presupuesto Vigente 2025 Prorrogado 2026	Vigente	Ejecutado del I Trimestre	Variación Trimestral	
						Vig - Ejecutado	% de Ejecución
1		ACTIVIDADES CENTRALES	1,018,329,482	1,018,329,482	136,793,237	881,536,245	13.4
	10000	SERVICIOS PERSONALES	495,221,451	495,221,451	115,324,285	379,897,166	23.3
	20000	SERVICIOS NO PERSONALES	457,538,858	457,538,858	19,578,182	437,960,676	4.3
	30000	MATERIALES Y SUMINISTROS	53,089,117	53,089,117	596,183	52,492,934	1.1
	40000	BIENES CAPITALIZABLES	649,000,000	6,490,000	15,497	6,474,503	0.2
	50000	TRANSFERENCIAS Y DONACIONES	5,990,056	5,990,056	1,279,089	4,710,967	21.4
11		SERVICIOS DE ATENCIÓN EN SALUD	10,774,510,665	10,774,510,665	1,588,780,746	9,185,729,919	14.7
	10000	SERVICIOS PERSONALES	4,686,841,875	4,686,841,875	1,048,227,781	3,638,614,094	22.4
	20000	SERVICIOS NO PERSONALES	2,036,051,930	2,036,051,930	108,060,928	1,927,991,002	5.3
	30000	MATERIALES Y SUMINISTROS	3,077,860,837	3,077,860,837	304,778,167	2,773,082,670	9.9
	40000	BIENES CAPITALIZABLES	33,250,657	33,250,657	47,617	33,203,040	0.1
	50000	TRANSFERENCIAS Y DONACIONES	440,505,366	440,505,366	127,666,253	312,839,113	29.0
	60000	ACTIVOS FINANCIEROS	500,000,000	500,000,000	0	500,000,000	0.0
13		PREVENCIÓN Y ATENCIÓN DE RIESGOS PROFESIONALES	230,614,307	230,614,307	42,724,245	187,890,062	18.5
	10000	SERVICIOS PERSONALES	43,816,082	43,816,082	7,314,185	36,501,897	16.7
	20000	SERVICIOS NO PERSONALES	2,705,173	2,705,173	681,883	2,023,290	25.2
	30000	MATERIALES Y SUMINISTROS	179,000	179,000	0	179,000	0.0
	40000	BIENES DE CAPITAL	232,000	2,320,000	0	2,320,000	0.0
	50000	TRANSFERENCIAS Y DONACIONES	181,594,052	181,594,052	34,728,177	146,865,875	19.1
54		BENEFICIOS DE PREVISIÓN Y SERVICIOS SOCIALES	9,335,346,310	9,335,346,310	2,210,050,956	7,125,295,354	23.7
	10000	SERVICIOS PERSONALES	212,999,192	212,999,192	46,757,208	166,241,984	22.0
	20000	SERVICIOS NO PERSONALES	92,983,776	92,983,776	10,706,812	82,276,964	11.5
	30000	MATERIALES Y SUMINISTROS	3,315,449	3,315,449	3,816	3,311,633	0.1
	40000	BIENES CAPITALIZABLES	111,707,600	111,707,600	0	111,707,600	0.0
	50000	TRANSFERENCIAS Y DONACIONES	4,319,196,190	4,319,196,190	909,889,454	3,409,306,736	21.1
	60000	ACTIVOS FINANCIEROS	4,595,144,103	4,595,144,103	1,242,693,666	3,352,450,437	27.0
99		TRANSFERENCIAS	48,674,118	48,674,118	9,014,142	39,659,976	18.5
	50000	TRANSFERENCIAS Y DONACIONES	48,674,118	48,674,118	9,014,142	39,659,976	18.5
		Total	21,407,474,882	21,407,474,882	3,987,363,326	17,420,111,556	18.6