

SECRETARÍA
DE FINANZAS



**Informe de Seguimiento y Evaluación
de la Ejecución Presupuestaria
Física y Financiera
al Primer Trimestre 2026**

**602 Instituto Nacional de Jubilaciones y
Pensiones de los Empleados y
Funcionarios del Poder Ejecutivo
(INJUPEMP)**



SEGUIMIENTO Y EVALUACIÓN
DE LA GESTIÓN PRESUPUESTARIA
PRIMER TRIMESTRE 2026

602: INSTITUTO NACIONAL DE JUBILACIONES Y PENSIONES DE
LOS EMPLEADOS Y FUNCIONARIOS DEL PODER EJECUTIVO
(INJUPEMP)

I. ANTECEDENTES

La Secretaría de Estado en el Despacho de Finanzas realiza el Informe de la Ejecución del Presupuesto de Ingresos y Egresos, con base a los artículos 45 y 46 Capítulo VII “Del Seguimiento y Evaluación de la Ejecución Presupuestaria” del Decreto Legislativo N° 83-2004, contenido de la Ley Orgánica del Presupuesto, Acuerdo N° 1341 de la Secretaría de Finanzas, publicado en el Diario Oficial La Gaceta el 12 de febrero 2009, que aprueba las Normas Técnicas del Subsistema de Presupuesto y artículo 262 Capítulo VI “Monitoreo, Seguimiento y Evaluación” del Decreto Legislativo N° 4-2025 publicado en el Diario Oficial La Gaceta el 06 de febrero 2025, correspondiente a la Ley del Presupuesto del Ejercicio Fiscal 2025 y sus Disposiciones Generales, Aprobadas por el Congreso Nacional y prorrogadas para el primer trimestre 2026 en cumplimiento al artículo 29 Capítulo III de la Ley Orgánica de Presupuesto.

a. Autoridad Legislativa

El INJUPEMP fue creado mediante Decreto Legislativo N° 138 del 7 de abril, 1971, el cual ha tenido varias reformas, aprobándose la última mediante Decreto Legislativo N° 357-2013 del 5 de abril, 2014.

b. Misión

Somos una Institución Pública de Previsión Social que otorga servicios integrales de previsión social a los empleados del sector público, garantizando la protección, el bienestar, servicios gerontológicos de salud y la seguridad económica a través de prestaciones y programas sustentables, eficientes y equitativos.



c. Funciones

1. Otorgar, mediante la percepción de los aportes patronales, cotizaciones individuales y la administración e inversión de sus recursos económicos, las prestaciones de invalidez, vejez y muerte a los participantes del Instituto.

II. RESUMEN DE LA COMPOSICIÓN DEL PRESUPUESTO VIGENTE PRORROGADO

El presente Informe contiene el análisis de la Ejecución Física y Financiera del Plan Operativo Anual y del Presupuesto de Ingresos y Egresos del Instituto Nacional de Jubilaciones y Pensiones de los Empleados y Funcionarios del Poder Ejecutivo (INJUPEMP) correspondiente al primer trimestre de 2026.

El INJUPEMP cuenta con un presupuesto prorrogado de Catorce Mil Quinientos Noventa y Tres Millones Ochocientos Mil Lempiras Exactos (14,593,800,000 Lempiras), representando el 3.3% del Presupuesto General de Ingresos y Egresos de la República y de las Instituciones Descentralizadas Prorrogado, que asciende a Cuatrocientos Cuarenta y Cuatro Mil Ochocientos Noventa y Tres Millones Setecientos Sesenta y Siete Mil Novecientos Treinta y Cinco Lempiras Exactos (444,893,767,935 Lempiras).

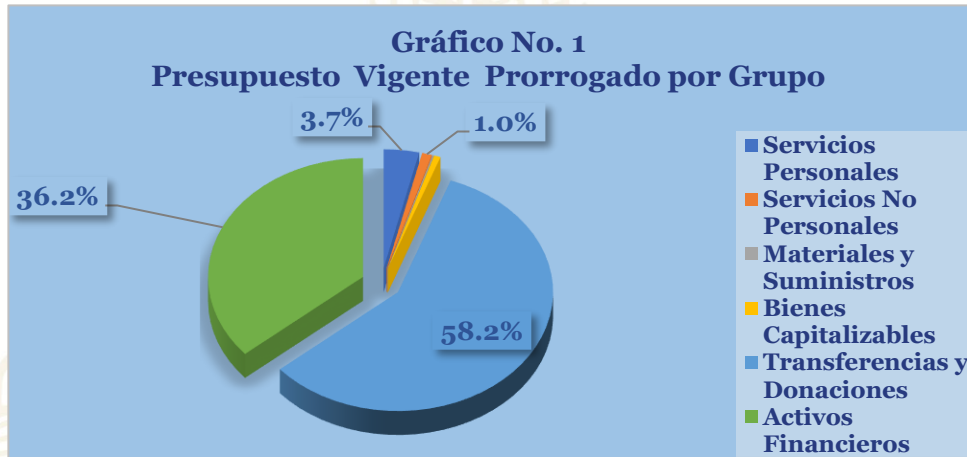
La siguiente sección del informe provee un análisis de la composición del presupuesto vigente:

a. Fuente de Presupuesto Vigente Prorrogado

El presupuesto vigente prorrogado del INJUPEMP asciende a 14,593,800,000 Lempiras, mismo que está compuesto únicamente de Fondos de Recursos Propios, los cuales son generados por la misma institución.

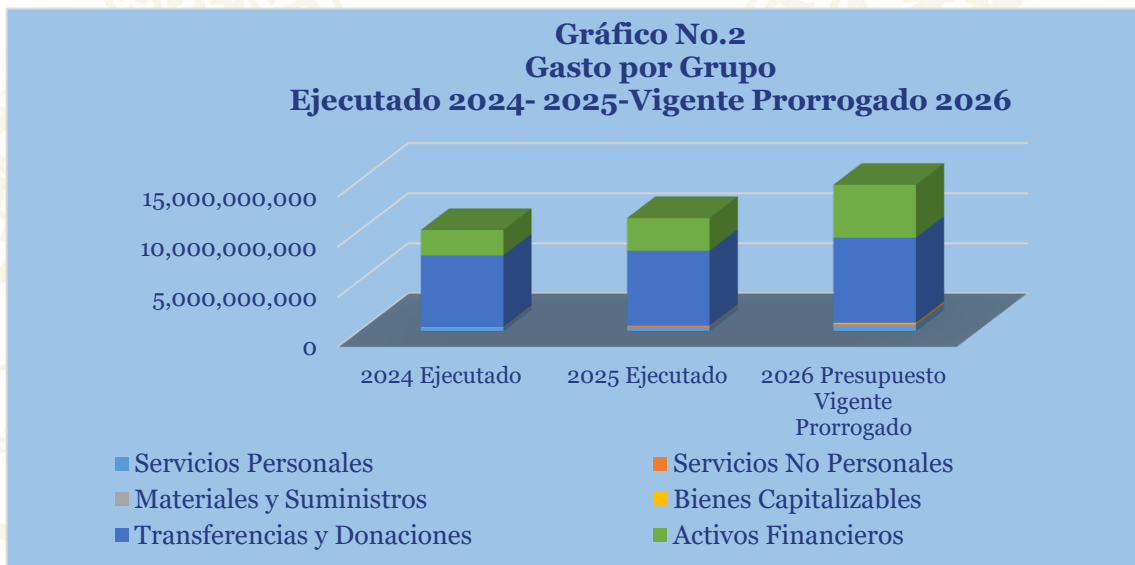
b. Presupuesto Vigente Prorrogado por Grupo

Según la gráfica, el 58.2% del presupuesto prorrogado (8,500,000,000 Lempiras) se destina al Grupo de Transferencias y Donaciones, que incluye jubilaciones, pensiones, becas y transferencias a instituciones como el IHADFA. Seguido del grupo de Activos Financieros con el 36.2% (5,287,695,000 Lempiras), que cubre préstamos y títulos valores. Estos dos grupos conforman la mayor parte del presupuesto.



c. Gasto por Grupo Ejecutado 2024-2025-Vigente Prorrogado 2026

La gráfica siguiente muestra el total de gastos ejecutados por grupo durante los últimos dos años comparados al presupuesto vigente prorrogado 2026. La ejecución del gasto en el año 2025 fue mayor en 1,192,427,242 Lempiras, que representa un 11.8% del total ejecutado en 2024, incidiendo en mayor medida la ejecución de los grupos del gasto Activos Financieros, seguido por los Servicios Personales. El Presupuesto vigente prorrogado en 2026 asciende a 14,593,800,000 Lempiras, mayor al ejecutado 2025 en un 29.5%, centrándose su mayor ejecución en el grupo Servicios Personales, seguido por Activos Financieros y Transferencias y Donaciones los que comprender una mayor asignación.





d. Presupuesto Vigente Prorrogado por Programa

En cuanto a la distribución por programas, el INJUPEMP muestra que el presupuesto vigente prorrogado está compuesto por cinco (5) programas, que comprende dos (2) programas administrativos y tres (3) programas operativos. La asignación más considerable se encuentra en el Programa Operativo número 54 - Beneficios de Previsión y Servicios Sociales, con una asignación de 8,543,921,000 Lempiras, equivalente al 58.5% del presupuesto vigente. Este programa está destinado a cubrir los beneficios directos del sistema a través del pago de jubilaciones y pensiones a las y los participantes del sistema.

En segundo lugar, se encuentra el Programa 55 - Concesión de Préstamos, con una asignación de 3,554,593,000 Lempiras, representando el 24.4% del presupuesto vigente. El enfoque de este programa es otorgar beneficios en forma de préstamos personales e hipotecarios.

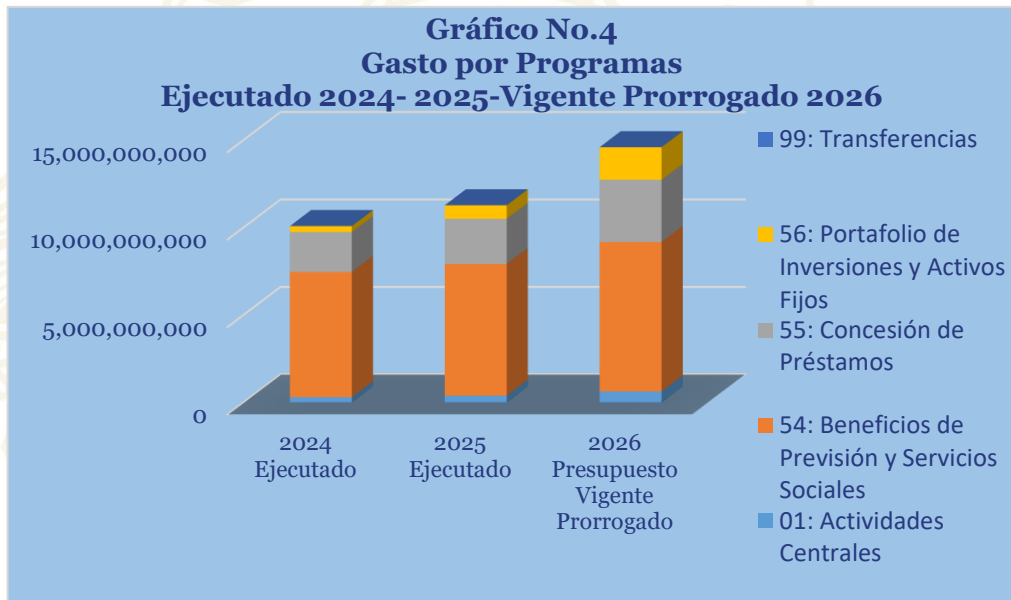
Finalmente, el Programa 56 - Portafolio de Inversiones y Activos Fijos cuenta con una asignación de 1,866,295,000 Lempiras, equivalente al 12.8% del presupuesto vigente, destinado a la colocación de activos e inversiones fijas.





e. Gasto por Programa Ejecutado 2024-2025 Vigente Prorrogado 2026

La gráfica siguiente muestra el total del gasto por programa durante los últimos tres años, comparado con el presupuesto vigente 2026. Se observa que el presupuesto ejecutado 2024 es menor en 11.8% con respecto al ejecutado en 2025 específicamente lo concerniente a los programas Beneficios de Previsión y Servicios Sociales y Concesión de Préstamos.



III. ANÁLISIS DE LA EJECUCIÓN PRESUPUESTARIA

a. Asuntos Relevantes

En este trimestre el INJUPEMP operó con un presupuesto vigente 2025 prorrogado para 2026.

b. Análisis de los Objetivos

El Instituto Nacional de Jubilaciones y Pensiones de los Empleados y Funcionarios del Poder Ejecutivo (INJUPEMP) cuenta con tres (3) Objetivos Operativos. Los objetivos son los siguientes:

1. Otorgar el pago puntual de los beneficios a los participantes pensionados o sus beneficiarios.



2. Aprobar y desembolsar las solicitudes de Préstamos Personales e Hipotecarios a las y los Participantes del sistema.
3. Lograr la sostenibilidad financiera para incrementar las ganancias de las y los beneficiarios del sistema.

c. Análisis de los Ingresos

El presupuesto de ingresos vigente del Instituto Nacional de Jubilaciones y Pensiones de los Empleados y funcionarios del Poder Ejecutivo (INJUPEMP), asciende a 14,593,800,000 Lempiras, los cuales corresponden a fondos de Recursos Propios generados por la Institución, cuyas asignaciones son orientadas al desarrollo de las actividades operativas y administrativas para la consecución de su objetivo institucional. Ver Anexo No.1 Clasificación de Ingresos Por Rubros.

Cuadro No. 1
Ingresos por Tipo de Rubro
(Cifras en Lempiras)

Descripción	Vigente 2025 Prorrogado 2026	Vigente	Recaudación del I Trimestre	% al Trim.
INGRESOS CORRIENTES	11,093,800,000	11,094,064,600	1,815,777,851	16.4
Ingresos No Tributarios	70,500,000	70,500,000	7,685,764	10.9
Contribuciones a la Seguridad Social	6,580,000,000	6,580,000,000	990,608,196	15.1
Rentas de la Propiedad	4,443,300,000	4,443,564,600	817,483,891	18.4
INGRESOS DE CAPITAL	3,500,000,000	3,500,000,000	502,848,090	14.4
Activos Financieros	3,500,000,000	3,500,000,000	502,848,090	14.4
Totales	14,593,800,000	14,594,064,600	2,318,625,941	15.9

Observaciones sobre Ejecución Trimestral

La recaudación del primer trimestre de 2026 asciende a 2,318,625,941 Lempiras que representa el 15.9% del presupuesto vigente, provenientes principalmente de los Recursos Propios generados por las contribuciones patronales y personales de los afiliados, alquileres, entre otros

Respuesta de la Institución

No se requiere respuesta por parte de la institución.



d. Análisis de los Gastos

1. Gastos por Grupo

La clasificación por objeto del gasto se conceptúa como una ordenación sistemática y homogénea de los bienes, servicios y las transferencias que el Sector Público aplica en el desarrollo de su gestión. Lo anterior permite identificar claramente y con transparencia los bienes y servicios que se adquieren, así como las transferencias que se ejecutan.

La tabla abajo brinda un resumen de los Gastos por grupo total fuentes. Para más detalles a nivel de Fuentes Nacionales vea Anexo 2.1 Objetiva Clasificación del Gasto por Objeto Recursos Propios.

**Cuadro No. 2
Ejecución de Egresos por Grupo de Gasto
(Cifras en Lempiras)**

Grupo	Vigente 2025 Prorrogado 2026	Vigente	Ejecutado del I Trimestre	Disponibile	% del Trimestre
Servicios Personales	538,105,000	538,105,000	60,693,658	477,411,342	11.3
Servicios No Personales	151,000,000	151,000,000	7,479,922	143,520,078	5.0
Materiales y Suministros	17,000,000	17,000,000	468,896	16,531,104	2.8
Bienes Capitalizables	100,000,000	100,000,000	0	100,000,000	0.0
Transferencias y Donaciones	8,500,000,000	8,500,000,000	1,363,881,977	7,136,118,023	16.0
Activos Financieros	5,287,695,000	5,287,695,000	629,060,183	4,658,634,817	11.9
Totales	14,593,800,000	14,593,800,000	2,061,584,636	14,593,800,000	14.1

Observaciones sobre Ejecución Trimestral

Durante el primer trimestre, la ejecución presupuestaria alcanzó el 14.1% (2,061,584,636 Lempiras) con relación al presupuesto vigente, destacando el grupo de gasto Transferencias y Donaciones como el de mayor representatividad. Este resultado se debe, principalmente, al pago de la Transferencia de Beneficios a jubilados y pensionados, que ascendió a 1,363,881,977 Lempiras, equivalente al 16.0% del presupuesto vigente, seguido de los Activos Financieros con 629,060,183 Lempiras, representando el 11.9% respecto a la asignación vigente, siendo ambos los más significativo.

Respuesta de la Institución



No se requiere respuesta por parte de la institución.

2. Gastos por Programa

Esta sección brinda una descripción general tanto del desempeño financiero como el físico de cada programa para el trimestre, así como también a la fecha. Algunos programas administrativos no tienen productos identificados. La información financiera de estos programas ha sido consolidada. Para información detallada ver Anexo 3 Ejecución por Programa y Grupo de Gasto.

a. Programas Administrativos (001-Actividades Centrales/ 99 Transferencias)

Programa: 01 Actividades Centrales

Cuadro No. 3
Ejecución de Egresos por Programa Administrativo
(Cifras en Lempiras)

Vigente 2025 Prorrogado 2026	Vigente	Ejecutado del I Trimestre	Disponible	% del Trimestre
628,951,000	628,951,000	48,570,310	580,380,690	7.7

Observaciones sobre Ejecución Trimestral

Para este trimestre se observa una ejecución del 7.7% (48,570,310 Lempiras), valor orientado a desarrollar procesos administrativos de dirección y coordinación institucional para la consecución de objetivos institucionales, incidiendo la ejecución los grupos del gasto de Servicios Personales y Servicios No Personales.

Respuesta de la Institución

No se requiere respuesta por parte de la institución.

Modificaciones Presupuestarias Relevantes del Programa

Para este trimestre no se registran Modificaciones Presupuestarias relevantes.



Programa: 99 Transferencias

El programa 99 engloba exclusivamente las asignaciones a favor de Instituciones Descentralizadas, en el caso del INJUPEMP este programa incluye la transferencia corriente a favor del Instituto Hondureño para la Prevención y Tratamiento del Alcoholismo, Drogadicción y Fármaco Dependencia (IHADFA), con un presupuesto de 40,000 Lempiras.

Cuadro No. 4
Ejecución de Egresos por Programa Administrativo
(Cifras en Lempiras)

Vigente 2025 Prorrogado 2026	Vigente	Ejecutado del I Trimestre	Disponibile	% del Trimestre
40,000	40,000	0	40,000	0.0

Observaciones sobre Ejecución Trimestral

Para este trimestre no se observa ejecución de los 40,000 Lempiras vigentes del programa, cuyo monto corresponde al Instituto Hondureño para la Prevención y Tratamiento del Alcoholismo, Drogadicción y Farmacodependencia (IHADFA), que por ley se le otorga.

Respuesta de la Institución

No se requiere respuesta por parte de la institución.

Modificaciones Presupuestarias Relevantes del Programa

Para este trimestre no se registran Modificaciones Presupuestarias relevantes.

b. Programas Operativos

Programa: 54 Beneficios de Previsión y Servicios Sociales

Con un presupuesto vigente de 8,543,921,000 Lempiras, orientado a cumplir con los beneficios directos del sistema a través del pago de jubilaciones y pensiones.



Cuadro No. 5
Ejecución de Egresos por Programa
(Cifras en Lempiras)

Información Financiera					
Vigente 2025 Prorrogado 2026	Presupuesto Vigente	Ejecutado del I Trimestre	Disponible		% Trimestre
8,543,921,000	8,543,921,000	1,370,490,482	7,173,430,518		16.0
Información Física					
Descripción del Producto	Pensiones y jubilaciones pagadas a las y los participantes del sistema.		Unidad de Medida del Producto	PARTICIPANTE	
Trimestral					
Programado		Ejecutado		% Ejecutado	
Cantidad	Asignación Presupuestaria	Cantidad	Asignación Presupuestaria	Cantidad	Asignación Presupuestaria
0	0	0	1,370,490,482	0	0
Anual					
Programado		Ejecutado		% Ejecutado	
Cantidad	Asignación Presupuestaria	Cantidad	Asignación Presupuestaria	Cantidad	Asignación Presupuestaria
0	0	0	1,370,490,483	0	0

Observaciones sobre Ejecución Trimestral

Durante el primer trimestre este programa muestra una ejecución de 1,370,490,482 Lempiras lo que representa el 16.0% con relación a su presupuesto vigente prorrogado. Sin embargo, no se presenta análisis de la información física por motivo de la prórroga presupuestaria.

Respuesta de la Institución

No se requiere respuesta por parte de la institución.

Modificaciones Presupuestarias Relevantes del Programa

Para este trimestre no se registran Modificaciones Presupuestarias relevantes.



Programa: 55 Concesión de Préstamos

Con un presupuesto vigente de 3,554,593,000 Lempiras, destinado a la administración de beneficios colaterales como préstamos personales e hipotecarios, orientados a satisfacer la demanda de préstamos por parte de los afiliados al sistema.

Cuadro No. 6
Ejecución de Egresos por Programa
(Cifras en Lempiras)

Información Financiera					
Vigente 2025 Prorrogado 2026	Presupuesto Vigente	Ejecutado del I Trimestre	Disponible		% Trimestre
3.554.593.000	3.554.593.000	434.626.373	3.119.966.626		12.2
Información Física					
Descripción del Producto	Préstamos personales e hipotecarios desembolsados a las y los beneficiarios del sistema.			Unidad de Medida del Producto	AFILIADO
Trimestral					
Programado		Ejecutado		% Ejecutado	
Cantidad	Asignación Presupuestaria	Cantidad	Asignación Presupuestaria	Cantidad	Asignación Presupuestaria
0	0	0	434.626.373	0	0
Anual					
Programado		Ejecutado		% Ejecutado	
Cantidad	Asignación Presupuestaria	Cantidad	Asignación Presupuestaria	Cantidad	Asignación Presupuestaria
0	0	0	434.626.373	0	0

Observaciones sobre Ejecución Trimestral

Durante el primer trimestre este programa muestra una ejecución de 434,626,373 Lempiras lo que representa el 12.2% con relación a su presupuesto vigente prorrogado. Sin embargo, no se presenta análisis de la información física por motivo de la prórroga presupuestaria.

Respuesta de la Institución

No se requiere respuesta por parte de la institución.

Modificaciones Presupuestarias Relevantes del Programa

Para este trimestre no se registran Modificaciones Presupuestarias relevantes.



Programa: 56 Portafolio de Inversiones y Activos Fijos

Con un presupuesto vigente de 1,866,295,000 Lempiras, orientados a la colocación de activos e inversiones financieras que maneja el instituto.

**Cuadro No. 7
Ejecución de Egresos por Programa
(Cifras en Lempiras)**

Información Financiera					
Vigente 2025 Prorrogado 2026	Presupuesto Vigente	Ejecutado del I Trimestre	Disponibile	% Trimestre	
1,866,295,000	1,866,295,000	207,897,471	1,658,397,528	11.1	
Información Física					
Descripción del Producto	Inversiones realizadas en títulos valores a beneficio de las y los participantes del sistema.			Unidad de Medida del Producto	MILLONES DE LEMPIRAS
Trimestral					
Programado		Ejecutado		% Ejecutado	
Cantidad	Asignación Presupuestaria	Cantidad	Asignación Presupuestaria	Cantidad	Asignación Presupuestaria
0	0	0	207,897,471	0	0
Anual					
Programado		Ejecutado		% Ejecutado	
Cantidad	Asignación Presupuestaria	Cantidad	Asignación Presupuestaria	Cantidad	Asignación Presupuestaria
0	0	0	207,897,472	0	0

Observaciones sobre Ejecución Trimestral

Durante el primer trimestre este programa muestra una ejecución de 207,897,471 Lempiras lo que representa el 11.1% con relación a su presupuesto vigente prorrogado. Sin embargo, no se presenta análisis de la información física por motivo de la prórroga presupuestaria.

Respuesta de la Institución

No se requiere respuesta por parte de la institución.

Modificaciones Presupuestarias Relevante del Programa

No se realizaron modificaciones presupuestarias del programa durante el periodo.



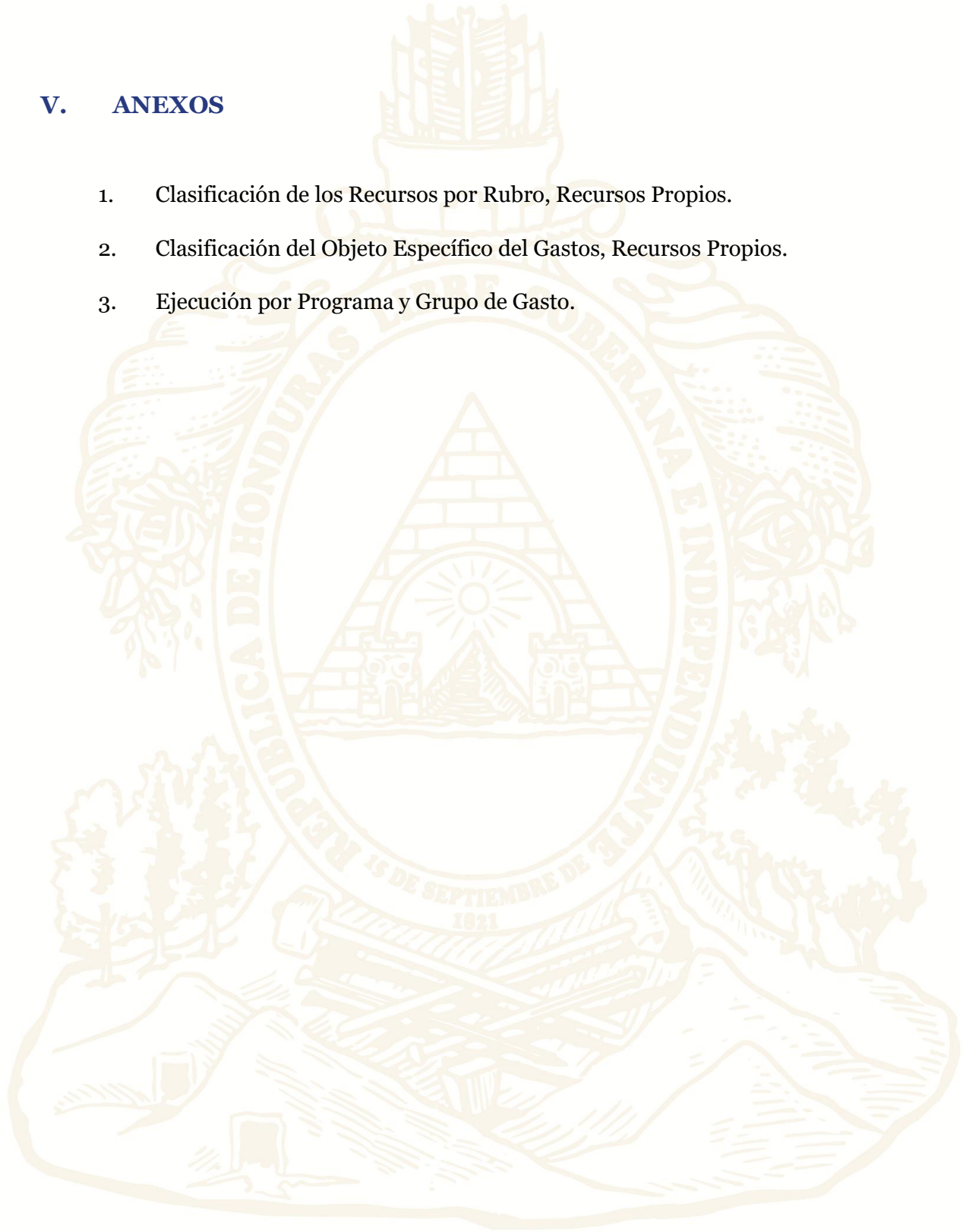
IV. RECOMENDACIONES

- ✓ Continuar vigilando el cumplimiento de la normativa legal vigente para la ejecución del presupuesto, conforme a lo establecido en la Ley Orgánica del Presupuesto, las Normas Técnicas del Subsistema de Presupuesto y las Disposiciones Generales del Presupuesto.
- ✓ Conservar registros actualizados de la ejecución presupuestaria de Ingresos y Egresos en el Sistema de Información Financiera Integrada (SIAFI).
- ✓ Mantener la congruencia entre las cifras generadas del sistema con los informes de autoevaluación realizados por la Institución que son remitidas a esta Secretaría de Estado.
- ✓ Establecer mecanismos de comunicación y coordinación entre las unidades que registran la información en el SIAFI, tanto financiera como física con el fin de reflejar una ejecución real y consistente en cada uno de los formularios e informes correspondientes.
- ✓ Se sugiere la necesidad de fortalecer el seguimiento financiero para asegurar que el avance físico tenga un reflejo proporcional en el uso de los recursos presupuestarios.



V. ANEXOS

1. Clasificación de los Recursos por Rubro, Recursos Propios.
2. Clasificación del Objeto Específico del Gastos, Recursos Propios.
3. Ejecución por Programa y Grupo de Gasto.



ANEXO No. 1
SECRETARÍA DE FINANZAS
ADMINISTRACIÓN PÚBLICA DESCENTRALIZADA
INSTITUCIÓN: 602 INSTITUTO NACIONAL DE JUBILACIONES Y PENSIONES DE LOS EMPLEADOS Y FUNCIONARIOS DEL PODER EJECUTIVO (INJUPEMP)
CLASIFICACIÓN DE LOS INGRESOS POR RUBROS
PRIMER TRIMESTRE 2026
RECURSOS PROPIOS
(Cifras en Lempiras)

Rubro	Descripción	Vigente 2025 Prorrogado 2626	Vigente	Recaudado I Trimestre	Variación Trimestral	
					Vig - Recaudado	% de Ejecución
10000	INGRESOS CORRIENTES	11,093,800,000	11,093,800,000	1,815,777,851	9,278,022,149	16.4
12000	INGRESOS NO TRIBUTARIOS	70,500,000	70,500,000	7,685,764	62,814,236	10.9
12100	TASAS	70,500,000	70,500,000	7,685,764	62,814,236	10.9
12121	Emisión de Constancias, Certificaciones y Otros	70,500,000	70,500,000	7,685,764	62,814,236	10.9
13000	CONTRIBUCIONES A LA SEGURIDAD SOCIAL	6,580,000,000	6,580,000,000	990,608,196	5,589,391,804	15.1
13200	CONTRIBUCIONES DEL SECTOR PUBLICO AL SISTEMA DE JUBILACION Y PENSIONES	6,580,000,000	6,580,000,000	990,608,196	5,589,391,804	15.1
13201	Contribuciones Patronales	3,900,000,000	3,900,000,000	597,755,725	3,302,244,275	15.3
13202	Aportes Personales	2,650,000,000	2,650,000,000	389,869,257	2,260,130,743	14.7
13203	Otros Ingresos por Convenios de Afiliación	30,000,000	30,000,000	2,983,214	27,016,786	9.9
17000	RENTAS DE LA PROPIEDAD	4,443,300,000	4,443,300,000	817,483,891	3,625,816,109	18.4
17100	INTERESES POR PRÉSTAMOS AL SECTOR PRIVADO	1,325,000,000	1,325,000,000	255,605,141	1,069,394,859	19.3
17101	Intereses por Préstamos al Sector Privado	1,325,000,000	1,325,000,000	255,605,141	1,069,394,859	19.3
17300	INTERESES POR DEPOSITOS	58,000,000	58,000,000	6,384,831	51,615,169	11.0
17301	Intereses por Depósitos Internos	58,000,000	58,000,000	6,384,831	51,615,169	11.0
17400	INTERESES POR TITULOS Y VALORES	3,029,800,000	3,029,800,000	536,552,157	2,493,247,843	17.7
17401	Intereses por Títulos y Valores Internos	3,029,800,000	3,029,800,000	536,552,157	2,493,247,843	17.7
17500	BENEFICIOS POR INVERSIONES EMPRESARIALES	30,500,000	30,500,000	18,941,762	11,558,238	62.1
17501	Dividendos de Acciones	30,500,000	30,500,000	18,941,762	11,558,238	62.1
20000	INGRESOS DE CAPITAL	3,500,000,000	3,500,000,000	502,848,090	2,997,151,910	14.4
23000	ACTIVOS FINANCIEROS	3,500,000,000	3,500,000,000	502,848,090	2,997,151,910	14.4
23300	RECUPERACION DE PRÉSTAMOS DE CORTO PLAZO	3,330,000,000	3,330,000,000	471,174,073	2,858,825,927	14.1
23301	Recuperación de Préstamos de Corto Plazo al Sector Privado	3,330,000,000	3,330,000,000	471,174,073	2,858,825,927	14.1
23400	RECUPERACION DE PRÉSTAMOS DE LARGO PLAZO	170,000,000	170,000,000	31,674,017	138,325,983	18.6
23401	Recuperación de Préstamos de Largo Plazo al Sector Privado	170,000,000	170,000,000	31,674,017	138,325,983	18.6
	TOTAL	14,593,800,000	14,593,800,000	2,318,625,941	12,275,174,059	15.9

ANEXO No. 2
SECRETARÍA DE FINANZAS
ADMINISTRACIÓN PÚBLICA DESCENTRALIZADA
INSTITUCIÓN: 602 INSTITUTO NACIONAL DE JUBILACIONES Y PENSIONES DE LOS EMPLEADOS Y FUNCIONARIOS DEL PODER EJECUTIVO (INJUPEMP)
CLASIFICACIÓN DEL GASTO SEGÚN OBJETO
PRIMER TRIMESTRE 2026
FONDOS TOTALES
(Cifras en Lempiras)

Código	Descripción	Vigente 2025 Prorrogado 2026	Vigente	Ejecutado I Trimestre	Variación Trimestral	
					Vig - Ejecutado	% de Ejecución
10000	SERVICIOS PERSONALES	538,105,000	538,105,000	60,693,658	477,411,342	11.3
11100	Sueldos Básicos	304,200,000	304,200,000	41,783,422	262,416,578	13.7
11400	Adicionales	39,695,000	39,695,000	0	39,695,000	0.0
11510	Decimotercer Mes	35,350,000	35,350,000	115,602	35,234,398	0.3
11520	Decimocuarto Mes	35,350,000	35,350,000	887,740	34,462,260	2.5
11600	Complementos	35,300,000	35,300,000	8,881,625	26,418,375	25.2
11710	Contribuciones al Instituto Nacional de Jubilaciones y Pensiones de los Empleados y Funcionarios del Poder Ejecutivo	44,110,000	44,110,000	5,065,014	39,044,986	11.5
11750	Contribuciones para Seguro Social	6,600,000	6,600,000	991,550	5,608,450	15.0
11760	Contribuciones al Instituto Nacional de Formación Profesional	4,800,000	4,800,000	518,124	4,281,876	10.8
12100	Sueldos Básicos	25,200,000	25,200,000	2,271,324	22,928,676	9.0
12410	Decimotercer Mes	2,100,000	2,100,000	1,892	2,098,108	0.1
12420	Decimocuarto Mes	2,100,000	2,100,000	9,003	2,090,997	0.4
12550	Contribuciones para Seguro Social	1,500,000	1,500,000	145,479	1,354,521	9.7
12560	Contribuciones al Instituto Nacional de Formación Profesional	300,000	300,000	22,883	277,117	7.6
14100	Horas Extraordinarias	1,500,000	1,500,000	0	1,500,000	0.0
14300	Gastos de Representación en el País	0	0	0	-	#iDIV/o!
20000	SERVICIOS NO PERSONALES	151,000,000	151,000,000	7,479,922	143,520,078	5.0
21110	Suministro De Energía EléCtrica	6,450,000	6,450,000	584,422	5,865,578	9.1
21200	Agua	1,000,000	1,000,000	108,141	891,859	10.8
21410	Correo Postal	200,000	200,000	0	200,000	0.0
21420	Telefonía Fija	1,000,000	1,000,000	60,389	939,611	6.0
21430	Telefonía Celular	100,000	100,000	0	100,000	0.0
22100	Alquiler de Edificios, Viviendas y Locales	2,500,000	2,500,000	103,000	2,397,000	4.1
22250	Alquiler de Equipo para Computación	1,000,000	1,000,000	0	1,000,000	0.0
22260	Alquiler de Equipo de Oficina y Muebles	500,000	500,000	114,735	385,265	22.9
23100	Mantenimiento y Reparación de Edificios y Locales	5,500,000	5,500,000	0	5,500,000	0.0
23200	Mantenimiento y Reparación de Equipos y Medios de Transporte	3,000,000	3,000,000	81,117	2,918,883	2.7
23320	Mantenimiento y Reparación de Equipos de Tracción y Elevación	200,000	200,000	0	200,000	0.0
23350	Mantenimiento y Reparación de Equipo para Computación	200,000	200,000	0	200,000	0.0
23360	Mantenimiento y Reparación de Equipo de Oficina y Muebles	150,000	150,000	0	150,000	0.0
23370	Mantenimiento y Reparación de Equipos de Comunicación	150,000	150,000	0	150,000	0.0
23390	Mantenimiento y Reparación de Otros Equipos	2,000,000	2,000,000	0	2,000,000	0.0
23400	Mantenimiento y Reparación de Obras Cíviles e Instalaciones Varias	500,000	500,000	43,696	456,304	8.7
23500	Limpieza, Aseo y Fumigación	8,000,000	8,000,000	0	8,000,000	0.0
23600	Mantenimiento de Sistemas Informáticos	500,000	500,000	0	500,000	0.0
24130	Servicios Médicos	500,000	500,000	0	500,000	0.0
24200	Estudios, Investigaciones y Análisis de Factibilidad	2,000,000	2,000,000	0	2,000,000	0.0

ANEXO No. 2
SECRETARÍA DE FINANZAS
ADMINISTRACIÓN PÚBLICA DESCENTRALIZADA
INSTITUCIÓN: 602 INSTITUTO NACIONAL DE JUBILACIONES Y PENSIONES DE LOS EMPLEADOS Y FUNCIONARIOS DEL PODER EJECUTIVO (INJUPEMP)
CLASIFICACIÓN DEL GASTO SEGÚN OBJETO
PRIMER TRIMESTRE 2026
FONDOS TOTALES
(Cifras en Lempiras)

Código	Descripción	Vigente 2025 Prorrogado 2026	Vigente	Ejecutado I Trimestre	Variación Trimestral	
					Vig - Ejecutado	% de Ejecución
24300	Servicios Jurídicos	5,000,000	5,000,000	193,212	4,806,788	3.9
24400	Servicios de Contabilidad y Auditoría	9,300,000	9,300,000	2,048,038	7,251,962	22.0
24500	Servicios de Capacitación	3,000,000	3,000,000	880,377	2,119,623	29.3
24600	Servicios de Informática y Sistemas Computarizados	10,000,000	10,000,000	2,182	9,997,818	0.0
24710	Servicios De Consultoría De Gestión Administrativa Y Financiera	15,000,000	15,000,000	34,700	14,965,300	0.2
25100	Servicio de Transporte	400,000	400,000	0	400,000	0.0
25300	Servicio de Imprenta, Publicaciones y Reproducciones	1,200,000	1,200,000	0	1,200,000	0.0
25400	Primas y Gastos de Seguro	5,300,000	5,300,000	493,183	4,806,817	9.3
25500	Comisiones y Gastos Bancarios	6,000,000	6,000,000	246,703	5,753,297	4.1
25600	Publicidad y Propaganda	7,500,000	7,500,000	0	7,500,000	0.0
25700	Servicio de Internet	2,000,000	2,000,000	0	2,000,000	0.0
26110	Pasajes Nacionales	50,000	50,000	0	50,000	0.0
26120	Pasajes al Exterior	1,000,000	1,000,000	0	1,000,000	0.0
26210	Viáticos Nacionales	4,000,000	4,000,000	82,296	3,917,704	2.1
26220	Viáticos al Exterior	2,500,000	2,500,000	0	2,500,000	0.0
27210	Tasas	300,000	300,000	0	300,000	0.0
27500	Gastos Judiciales	6,000,000	6,000,000	0	6,000,000	0.0
29100	Ceremonial y Protocolo	7,000,000	7,000,000	73,731	6,926,269	1.1
29200	Servicios de Vigilancia	30,000,000	30,000,000	2,330,000	27,670,000	7.8
30000	MATERIALES Y SUMINISTROS	17,000,000	17,000,000	468,896	16,531,104	2.8
31110	Productos Alimenticios y Bebidas	1,600,000	1,600,000	93,931	1,506,069	5.9
31420	Productos Forestales	150,000	150,000	0	150,000	0.0
31500	Madera, Coreho y sus Manufacturas	50,000	50,000	0	50,000	0.0
32100	Hilados y Telas	10,000	10,000	0	10,000	0.0
32200	Confecciones Textiles	200,000	200,000	0	200,000	0.0
32310	Prendas de Vestir	700,000	700,000	0	700,000	0.0
32400	Calzados	100,000	100,000	0	100,000	0.0
33100	Productos de Papel y Cartón	1,800,000	1,800,000	191,949	1,608,051	10.7
33300	Productos de Artes Gráficas	700,000	700,000	5,048	694,952	0.7
33500	Libros, Revistas y Periódicos	50,000	50,000	0	50,000	0.0
33700	Especies Timbradas y Valores	80,000	80,000	0	80,000	0.0
34100	Cueros y Pielés	20,000	20,000	0	20,000	0.0
34400	Llantas y Cámaras de Aire	350,000	350,000	0	350,000	0.0
35100	Productos Químicos	700,000	700,000	1,070	698,930	0.2
35210	Productos Farmacéuticos y Medicinales Varios	1,200,000	1,200,000	28,367	1,171,633	2.4
35300	Abonos y Fertilizantes	20,000	20,000	0	20,000	0.0
35500	Tintas, Pinturas y Colorantes	100,000	100,000	0	100,000	0.0
35620	Diesel	1,800,000	1,800,000	29,464	1,770,536	1.6

ANEXO No. 2
SECRETARÍA DE FINANZAS
ADMINISTRACIÓN PÚBLICA DESCENTRALIZADA
INSTITUCIÓN: 602 INSTITUTO NACIONAL DE JUBILACIONES Y PENSIONES DE LOS EMPLEADOS Y FUNCIONARIOS DEL PODER EJECUTIVO (INJUPEMP)
CLASIFICACIÓN DEL GASTO SEGÚN OBJETO
PRIMER TRIMESTRE 2026
FONDOS TOTALES
(Cifras en Lempiras)

Código	Descripción	Vigente 2025 Prorrogado 2026	Vigente	Ejecutado I Trimestre	Variación Trimestral	
					Vig - Ejecutado	% de Ejecución
35650	Aceites y Grasas Lubricantes	80,000	80,000	0	80,000	0.0
36400	Herramientas Menores	700,000	700,000	0	700,000	0.0
36930	Elementos de Ferretería	300,000	300,000	0	300,000	0.0
37200	Productos de Vidrio	50,000	50,000	0	50,000	0.0
39100	Elementos de Limpieza y Aseo Personal	1,600,000	1,600,000	7,542	1,592,458	0.5
39200	Útiles de Escritorio, Oficina y Enseñanza	800,000	800,000	64,968	735,032	8.1
39300	Útiles y Materiales Eléctricos	500,000	500,000	8,528	491,472	1.7
39400	Utensilios de Cocina y Comedor	100,000	100,000	1,377	98,623	1.4
39510	Instrumental Médico Quirúrgico Menor	500,000	500,000	150	499,850	0.0
39600	Repuestos y Accesorios	2,240,000	2,240,000	36,502	2,203,498	1.6
39800	Útiles Deportivos, Recreativos y de Rescate	500,000	500,000	0	500,000	0.0
40000	BIENES CAPITALIZABLES	100,000,000	100,000,000	0	100,000,000	0.0
42110	Muebles Varios de Oficina	4,000,000	4,000,000	0	4,000,000	0.0
42120	Equipos Varios de Oficina	3,500,000	3,500,000	0	3,500,000	0.0
42270	Maquinaria y Equipo de Producción de Servicio (Agua, Luz, Teléfono etc)	3,000,000	3,000,000	0	3,000,000	0.0
42310	Equipo de Transporte Terrestre para Personas	3,000,000	3,000,000	0	3,000,000	0.0
42510	Equipo de Comunicación	7,000,000	7,000,000	0	7,000,000	0.0
42600	Equipos para Computación	8,000,000	8,000,000	0	8,000,000	0.0
45100	Aplicaciones Informáticas	13,500,000	13,500,000	0	13,500,000	0.0
47110	Construcciones y Mejoras de Bienes en Dominio Privado	58,000,000	58,000,000	0	58,000,000	0.0
50000	TRANSFERENCIAS Y DONACIONES	8,500,000,000	8,500,000,000	1,363,881,977	7,136,118,023	16.0
51110	Jubilaciones y Retiros	7,800,000,000	7,800,000,000	1,271,747,963	6,528,252,037	16.3
51120	Pensiones	690,000,000	690,000,000	92,011,434	597,988,566	13.3
51211	Becas Nacionales	3,400,000	3,400,000	13,600	3,386,400	0.4
51212	Becas En El Exterior	1,000,000	1,000,000	0	1,000,000	0.0
51240	Beneficios Especiales	3,560,000	3,560,000	108,980	3,451,020	3.1
52120	Transferencias Corrientes a Instituciones Descentralizadas	40,000	40,000	0	40,000	0.0
53310	Transferencias a Organismos Internacionales - Cuotas Ordinarias	2,000,000	2,000,000	0	2,000,000	0.0
60000	ACTIVOS FINANCIEROS	5,287,695,000	5,287,695,000	629,060,183	4,658,634,817	11.9
62110	Préstamos a Corto Plazo a Personas	3,200,000,000	3,200,000,000	380,280,239	2,819,719,761	11.9
63110	Préstamos a Largo Plazo a Personas	300,000,000	300,000,000	48,779,944	251,220,056	16.3
64100	Títulos y Valores a Corto Plazo	1,787,695,000	1,787,695,000	200,000,000	1,587,695,000	11.2
	Total	14,593,800,000	14,593,800,000	2,061,584,636	12,532,215,364	14.1

ANEXO No. 3
SECRETARÍA DE FINANZAS
ADMINISTRACIÓN PÚBLICA DESCENTRALIZADA
INSTITUCIÓN: 602 INSTITUTO NACIONAL DE JUBILACIONES Y PENSIONES DE LOS EMPLEADOS Y FUNCIONARIOS DEL PODER EJECUTIVO (INJUPEMP)
GASTO POR PROGRAMA Y GRUPO
PRIMER TRIMESTRE 2026
(Cifras en Lempiras)

Programa	Grupo de Gasto	Descripción	Vigente 2025 Prorrogado 2026	Vigente	Ejecutado I Trimestre	Variación Trimestral	
						Vig - Ejecutado	% de Ejecución
1		ACTIVIDADES CENTRALES	628,951,000	628,951,000	48,570,310	580,380,690	7.7
	10000	SERVICIOS PERSONALES	367,291,000	367,291,000	41,190,961	326,100,039	11.2
	20000	SERVICIOS NO PERSONALES	138,000,000	138,000,000	7,036,309	130,963,691	5.1
	30000	MATERIALES Y SUMINISTROS	13,700,000	13,700,000	220,460	13,479,540	1.6
	40000	BIENES CAPITALIZABLES	100,000,000	100,000,000	0	100,000,000	0.0
	50000	TRANSFERENCIAS Y DONACIONES	9,960,000	9,960,000	122,580	9,837,420	1.2
54		BENEFICIOS DE PREVISIÓN Y SERVICIOS SOCIALES	8,543,921,000	8,543,921,000	1,370,490,482	7,173,430,518	16.0
	10000	SERVICIOS PERSONALES	51,521,000	51,521,000	6,695,801	44,825,199	13.0
	20000	SERVICIOS NO PERSONALES	1,300,000	1,300,000	10,688	1,289,312	0.8
	30000	MATERIALES Y SUMINISTROS	1,100,000	1,100,000	24,596	1,075,404	2.2
	50000	TRANSFERENCIAS Y DONACIONES	8,490,000,000	8,490,000,000	1,363,759,397	7,126,240,603	16.1
55		CONCESIÓN DE PRESTAMOS	3,554,593,000	3,554,593,000	434,626,373	3,119,966,627	12.2
	10000	SERVICIOS PERSONALES	50,293,000	50,293,000	5,197,925	45,095,075	10.3
	20000	SERVICIOS NO PERSONALES	3,200,000	3,200,000	185,941	3,014,059	5.8
	30000	MATERIALES Y SUMINISTROS	1,100,000	1,100,000	182,324	917,676	16.6
	60000	ACTIVOS FINANCIEROS	3,500,000,000	3,500,000,000	429,060,183	3,070,939,817	12.3
56		PORTAFOLIO DE INVERSIONES Y ACTIVOS FIJOS	1,866,295,000	1,866,295,000	207,897,471	1,658,397,529	11.1
	10000	SERVICIOS PERSONALES	69,000,000	69,000,000	7,608,971	61,391,029	11.0
	20000	SERVICIOS NO PERSONALES	8,500,000	8,500,000	246,984	8,253,016	2.9
	30000	MATERIALES Y SUMINISTROS	1,100,000	1,100,000	41,516	1,058,484	3.8
	60000	ACTIVOS FINANCIEROS	1,787,695,000	1,787,695,000	200,000,000	1,587,695,000	11.2
99		TRANSFERENCIAS	40,000	40,000	0	40,000	0.0
	50000	TRANSFERENCIAS Y DONACIONES	40,000	40,000	0	40,000	0.0
		Total	14,593,800,000	14,593,800,000	2,061,584,636	12,532,215,364	14.1