

SECRETARÍA  
DE FINANZAS



**Informe de Seguimiento y Evaluación  
de la Ejecución Presupuestaria  
Física y Financiera  
al Primer Trimestre 2026**

**603 Instituto Nacional de Previsión del Magisterio  
(INPREMA)**



**SEGUIMIENTO Y EVALUACIÓN**  
**DE LA GESTIÓN PRESUPUESTARIA**  
**PRIMER TRIMESTRE 2026**

**603: INSTITUTO NACIONAL DE PREVISION DEL MAGISTERIO**  
**(INPREMA)**

**I. ANTECEDENTES**

La Secretaría de Estado en el Despacho de Finanzas realiza el Informe de la Ejecución del Presupuesto de Ingresos y Egresos, con base a los artículos 45 y 46 Capítulo VII “Del Seguimiento y Evaluación de la Ejecución Presupuestaria” del Decreto Legislativo No.83-2004, contentivo de la Ley Orgánica del Presupuesto, Acuerdo No. 1341 de la Secretaría de Finanzas, publicado en el Diario Oficial La Gaceta el 12 de febrero 2009, que aprueba las Normas Técnicas del Subsistema de Presupuesto y Artículo 262 Capítulo VI “Monitoreo, Seguimiento y Evaluación” del Decreto Legislativo No. 4-2025 publicado en el diario oficial La Gaceta el 6 de febrero 2025, correspondiente a la Ley Anual del Presupuesto, Ejercicio Fiscal 2025 y sus Disposiciones Generales, Aprobadas por Congreso Nacional y prorrogadas para el primer trimestre 2026 en cumplimiento al artículo 29 Capítulo III de la Ley Orgánica de Presupuesto.

**a. Autoridad Legislativa**

Mediante Decreto Legislativo No.84 de fecha 10 de diciembre 1970 se aprobó la Ley de Jubilaciones y Pensiones del Magisterio Nacional; luego ésta Ley fue derogada con la creación del Instituto Nacional de Previsión del Magisterio “INPREMA”, certificado mediante Decreto No.1026 del 15 de Julio del 1980; misma que fue derogada el 22 de diciembre del 2011 por la vigencia de la nueva Ley, Decreto 247-2011 y definiéndola como una entidad de derecho público autónoma, con personería jurídica, patrimonio propio y duración indefinida.

**Misión**

Somos una Institución sólida de Previsión Social del magisterio, que administra los recursos de forma eficiente y transparente, garantizando los beneficios de sus afiliados.



## **b. Funciones**

Conforme a lo estipulado en el Decreto de Creación, del INPREMA tiene como principales funciones las siguientes:

1. Nombrar de la lista de candidatos preseleccionados conforme a lo establecido en la presente Ley, los directores Especialistas del INPREMA, y su respectivo presidente.
2. Discutir, Aprobar y publicar dentro del primer semestre de cada año, el plan de trabajo del Presupuesto General de Ingresos y Egresos del siguiente año del presupuesto ejecutado del año anterior, así como la Memoria Anual de Labores del Instituto.
3. Aprobar conforme a Ley, las estrategias y objetivos que sean necesarios para garantizar un eficiente desarrollo institucional y adecuado desenvolvimiento técnico administrativo del INPREMA, que le sean presentados por el Directorio, previo dictamen de la Comisión.

## **II. RESUMEN DE LA COMPOSICIÓN DEL PRESUPUESTO VIGENTE PRORROGADO**

El presente Informe contiene el análisis del Presupuesto de Ingresos y Egresos del Instituto Nacional de Previsión del Magisterio (INPREMA) correspondiente al primer trimestre de 2026.

El INREMA cuenta con un presupuesto prorrogado de Veinticinco Mil Seiscientos Sesenta y Dos Millones Setecientos Ochenta y Dos Mil Doscientos Trece Lempiras Exactos (25,662,782,213 Lempiras) representando el 5.8% del Presupuesto General de Ingresos y Egresos de la República y de las Instituciones Descentralizadas Prorrogado, que asciende a Cuatrocientos Cuarenta y Cuatro Mil Ochocientos Noventa y Tres Millones Setecientos Sesenta y Siete Mil Novecientos Treinta y Cinco Lempiras Exactos (444,893,767,935 Lempiras).

La siguiente sección del informe provee un análisis de la composición del presupuesto vigente:

### **a. Fuente de Presupuesto Vigente Prorrogado**

El presupuesto vigente prorrogado del INPREMA asciende a 29,233,836,640 Lempiras, el cual está compuesto únicamente de Fondos Nacionales, de los cuales 29,229,467,332

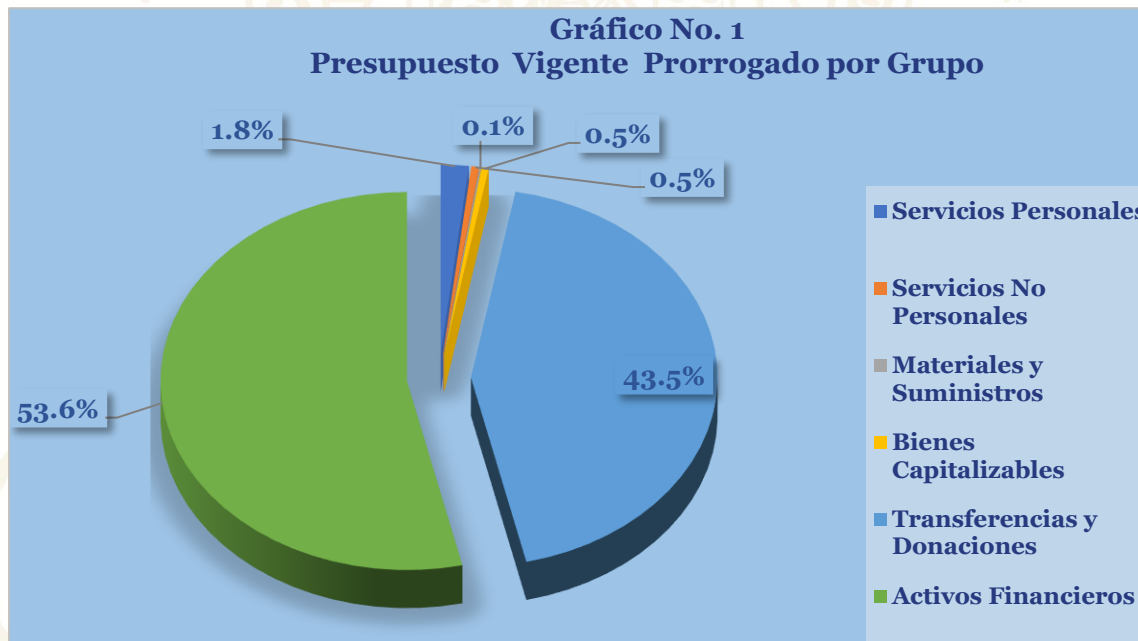


Lempiras corresponden a la recaudación de Recursos Propios (Ingresos No Tributarios, Contribuciones a la Seguridad Social y otros ingresos) y el resto de 4,369,308 Lempiras es transferido por la Administración Central. El presupuesto vigente prorrogado del INPREMA asciende a 25,662,782,213 Lempiras, este presupuesto está constituido 99.9% (25,658,412,904 Lempiras) por fuente 12 Recursos Propios generados por las Contribuciones a la Seguridad Social, Rentas de la Propiedad y Activos Financieros como principal fuente de financiamiento del Instituto; el restante 0.01% (4,369,309 Lempiras) corresponde a recursos procedentes de la Administración Central.

**b. Presupuesto Vigente Prorrogado por Grupo**

Como se muestra en la gráfica siguiente, el Grupo del Gasto con mayor representatividad en el presupuesto vigente prorrogado son los Activos Financieros con un 53.6% (13,757,016,687 Lempiras), correspondiendo a las asignaciones orientadas para la concesión de préstamos a corto y largo plazo a personas y la inversión financiera en Títulos y Valores a corto plazo.

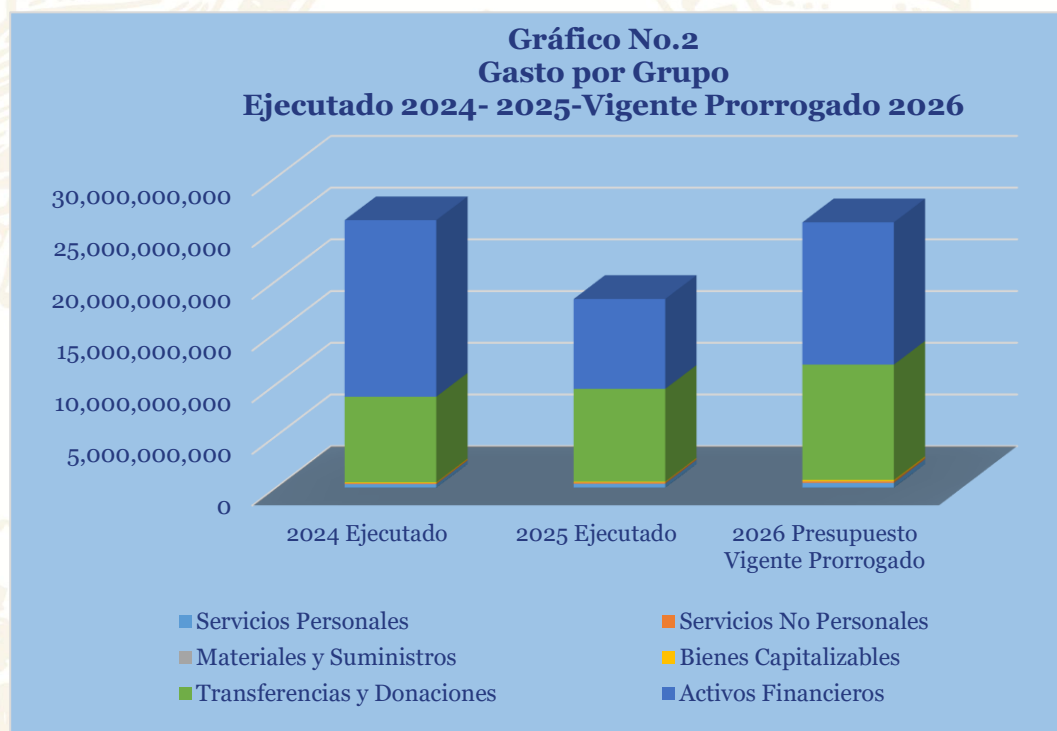
A continuación, observamos el comportamiento de los grupos del gasto en el siguiente gráfico:





### c. Gasto por Grupo Ejecutado 2024-2025-Vigente Prorrogado 2026

La gráfica siguiente muestra la distribución del gasto por grupo, el presupuesto ejecutado 2025 es menor en un 29.4% (7,618,603,012 Lempiras), con relación al ejecutado en el 2024 producto de una menor ejecución en los bienes capitalizables y en los activos financieros. Al comparar el vigente prorrogado 2026 observamos que es mayor en 40.6% (7,409,968,652 Lempiras), con relación a la cifra ejecutada en el 2025; situación que obedece a que en las asignaciones del grupo del gasto Activos Financieros con el presupuesto prorrogado registran incrementos en sus asignaciones orientadas a préstamos a corto plazo y la inversión en títulos y valores a largo plazo.



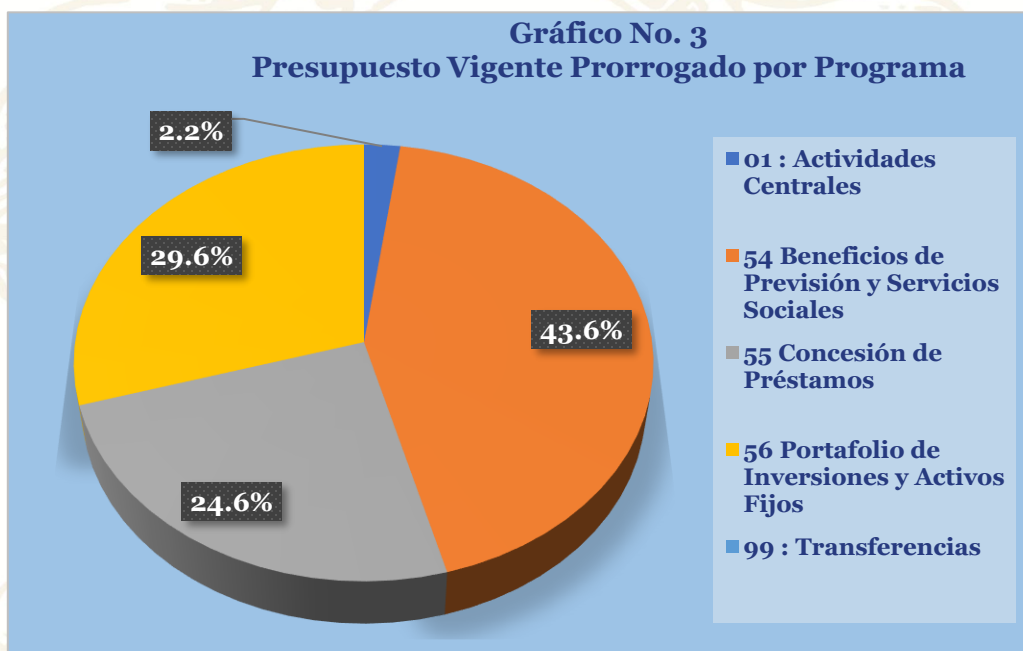
### d. Presupuesto Vigente Prorrogado por Programa

El presupuesto vigente prorrogado a nivel de programas se muestra en la siguiente gráfica, donde la mayor asignación se encuentra en el programa 54 Beneficios de Previsión, con un monto de 11,181,380,252 Lempiras asignación para la consecución del fin primordial del instituto, seguido del Programa 55 Concesión de Préstamos con



6,321,667,981 Lempiras; el programa 56 Portafolio de Inversiones y Activos Fijos, con una asignación de 7,592,694,977 Lempiras orientados a la inversión financiera e inversión en activos fijos y finalmente para el Programa 01 Actividades Centrales como apoyo a la consecución de los objetivos institucionales con una asignación de 566,999,003 Lempiras y el programa 99 Transferencias un monto de 40,000 Lempiras, la cual es orientada en su totalidad al Instituto Hondureño para la Prevención del Alcoholismo, Drogadicción y Farmacodependencia (IHADFA).

La distribución del presupuesto vigente por programas se refleja de la siguiente forma:

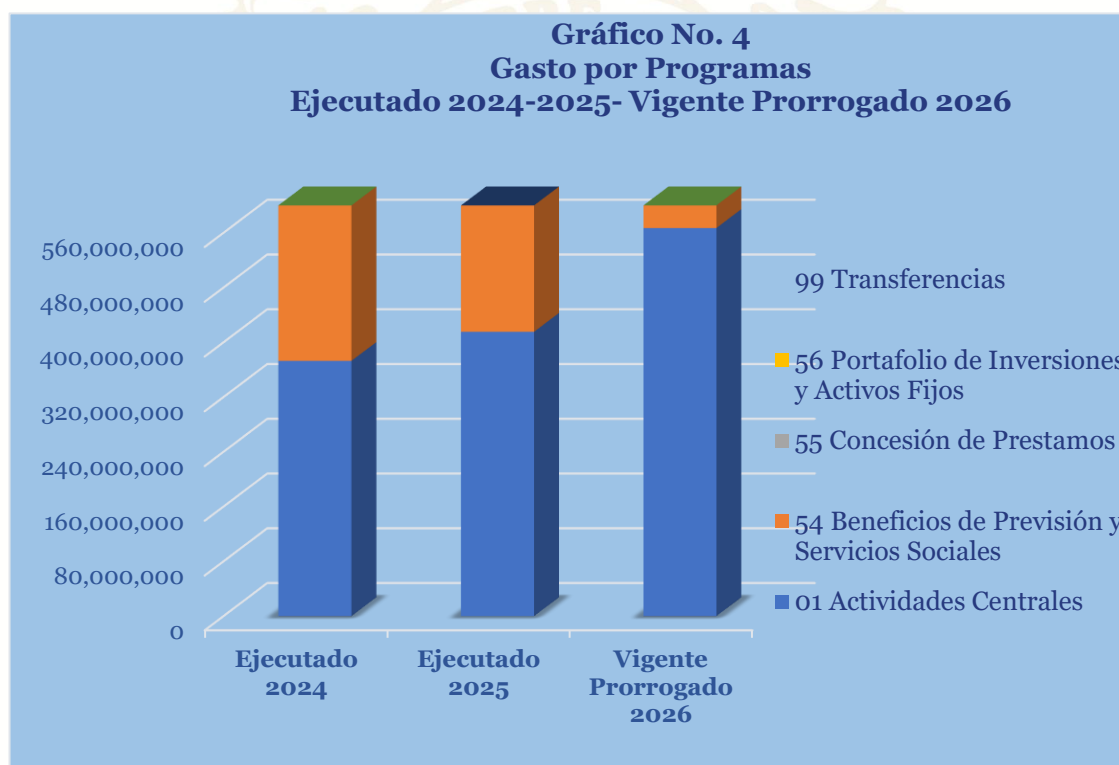


#### e. Gasto por Programa Ejecutado 2024-2025-Vigente Prorrogado 2026

La gráfica siguiente muestra el total de gastos por programa durante los últimos tres años comparado con el presupuesto vigente del presente año. Se observa que en el presupuesto vigente prorrogado 2026, con relación al ejecutado del año anterior, muestra un incremento de 40.6%, esencialmente en los programas operativos 54 Beneficios de Previsión y Servicios Sociales, con una asignación vigente prorrogado de 11,181,380,252 Lempiras, monto mayor en 24.2% (2,180,262,538.00 Lempiras) con relación al presupuesto ejecutado 2025 del programa, obedeciendo a una mayor asignación para el otorgamiento de beneficios a los afiliados al sistema, en el programa 55 Concesión de Préstamos, con una asignación vigente



de 6,321,667,981 Lempiras, monto mayor en 14.9% (818,516,364 Lempiras) con relación al presupuesto ejecutado en 2025 orientados al otorgamiento de préstamos a los docentes afiliados al sistema y finalmente al programa 56 Portafolio de Inversiones y Activos Fijos con un presupuesto vigente prorrogado de 7,592,694,977 Lempiras el que se incrementa en 4,259,471,874 Lempiras con relación al ejecutado en 2025 y orientados a las inversiones financieras en títulos y valores y adquisición de activos fijos.



### III. ANÁLISIS DE LA EJECUCIÓN PRESUPUESTARIA

#### a. Asuntos Relevantes

En el primer trimestre el INPREMA ha operado con el presupuesto vigente 2025 prorrogado para 2026.



### b. Análisis de los Objetivos

El Instituto Nacional de Previsión del Magisterio (INPREMA) cuenta con 3 Objetivos Operativos, los que se describen a continuación:

1. Gestionar el otorgamiento de prestaciones sociales y servicios de atención integral a maestros y maestras jubilados y pensionados.
2. Otorgar préstamos personales e hipotecarios, a los participantes del sistema, en el marco de la política crediticia establecida.
3. Administrar eficientemente la disponibilidad de fondos de tesorería.

### c. Análisis de los Ingresos

El presupuesto de ingresos vigente prorrogado del INPREMA asciende a un total de 25,662,782,213 Lempiras, donde el 53.6% corresponde a recursos de capital provenientes de fondos propios percibidos bajo el concepto de venta de títulos y valores de corto y largo plazo al sector privado y la recuperación de préstamos de corto y largo plazo al sector privado y el 46.4% corresponden a ingresos corrientes que corresponden a contribuciones por aportes patronales e individuales a la seguridad social, rentas de la propiedad por intereses derivados de préstamos y depósitos al sector privado.

**Cuadro No. 1**  
**Ingresos por tipo de Rubro**  
(cifras en Lempiras)

Descripción	Vigente 2025 Prorrogado 2026	Vigente	Recaudación del I Trimestre	% Trim
<b>INGRESOS CORRIENTES</b>	<b>11,905,765,526</b>	<b>11,905,765,526</b>	<b>3,657,513,960</b>	<b>30.7</b>
Ingresos No Tributarios	212,014,047	212,014,047	19,909,644	9.4
Contribuciones a la Seguridad Social	7,768,501,199	7,768,501,199	1,677,005,657	21.6
Rentas de la Propiedad	3,920,880,971	3,920,880,971	1,960,598,659	50.0
Transferencias y Donaciones Corrientes	4,369,309	4,369,309	0	0.0
<b>RECURSOS DE CAPITAL</b>	<b>13,757,016,687</b>	<b>13,757,016,687</b>	<b>1,282,748,440</b>	<b>9.3</b>
Activos Financieros	13,757,016,687	13,757,016,687	1,282,748,440	9.3
<b>Totales</b>	<b>25,662,782,213</b>	<b>25,662,782,213</b>	<b>4,940,262,400</b>	<b>19.3</b>



### Observaciones sobre Ejecución Trimestral

La recaudación de ingresos del INPREMA durante el primer trimestre ascienden a 4,940,262,400 Lempiras equivalente a 19.3% con relación a su presupuesto vigente prorrogado, en detalle se observa que los rubros más representativos en cuanto a recaudación son las Rentas de la Propiedad con un 39.7% del total realizado en el período y 50.0% con relación al presupuesto vigente prorrogado correspondiendo a los intereses generados por préstamos que se otorgan a sus afiliados y los intereses originados por depósitos internos de sus inversiones financieras; seguido de las contribuciones a la seguridad social con un 33.9% del total ejecutado y 21.6% del presupuesto vigente prorrogado entre lo más significativos en cuanto a monto.

### Respuesta de la Institución

No se requiere respuesta por parte de la institución.

#### d. Análisis de los Gastos

##### 1. Gastos por Grupo

La clasificación por objeto del gasto se conceptúa como una ordenación sistemática y homogénea de los bienes, servicios y las transferencias que el Sector Público aplica en el desarrollo de su gestión. Lo anterior permite identificar claramente y con transparencia los bienes y servicios que se adquieren, así como las transferencias que se ejecutan.

La tabla abajo brinda un resumen de los Gastos por grupo total fuentes. Para más detalles a nivel de Fuentes Nacionales vea Anexo 2.1 Objetiva Clasificación del Gasto por Objeto Tesoro Nacional.

**Cuadro No. 2**  
**Ejecución de Egresos por Grupo de Gasto**  
(Cifras en Lempiras)

Grupo	Vigente 2025 Prorrogado 2026	Vigente	Ejecutado del I Trimestre	Disponible	% Trim
Servicios Personales	470,474,609	470,474,609	95,264,811	375,209,798	20.2
Servicios No Personales	128,130,000	128,130,000	9,440,955	118,689,045	7.4
Materiales y Suministros	22,875,000	22,875,000	1,714,613	21,160,387	7.5
Bienes Capitalizables	122,000,000	122,000,000	878,663	121,121,337	0.7
Transferencias y Donaciones	11,162,285,917	11,162,285,917	2,174,609,413	8,987,676,504	19.5
Activos Financieros	13,757,016,687	13,757,016,687	858,336,649	12,898,680,038	6.2
<b>Total</b>	<b>25,662,782,213</b>	<b>25,662,782,213</b>	<b>3,140,245,104</b>	<b>9,623,857,071</b>	<b>12.2</b>



### **Observaciones sobre Ejecución Trimestral**

De acuerdo con el Sistema de Administración Financiera Integrada (SIAFI), el INPREMA en el primer trimestre registró su ejecución presupuestaria del gasto por un monto de 3,140,245,104 Lempiras equivalente al 12.2% con relación al presupuesto vigente prorrogado (25,662,782,213 Lempiras), incidiendo en dicha ejecución el monto realizado en Transferencias y Donaciones con 69.2% (2,174,609,413) Lempiras, correspondiendo a erogaciones realizadas por Jubilaciones y Retiros, Pensiones y Beneficios Especiales; seguido de los Activos Financieros con 27.3% (858,336,649 Lempiras) concerniendo a valores orientados al otorgamiento de Préstamos a Largo y Corto Plazo a los beneficiarios del sistema y a las inversiones en valores ( Venta de Títulos y Valores).

### **Respuesta de la Institución**

No se requiere respuesta de la institución.

## **2. Gastos por Programa**

Esta sección brinda una descripción general del desempeño financiero de cada programa para el trimestre, así como también a la fecha. Algunos programas administrativos no tienen productos identificados. La información financiera de estos programas ha sido consolidada. Para información detallada ver Anexo No.3.

### **a. Programas Administrativos (001-Actividades Centrales / 99 Transferencias)**

#### **Programa 01: Actividades Centrales**

Este programa cuenta con un presupuesto vigente prorrogado de 566,999,003 Lempiras, orientados al desarrollo de actividades de dirección y coordinación en función de la administración institucional y apoyo a los procesos administrativos, que garanticen el desarrollo de los resultados propuestos en los demás programas operativos de la institución. La información financiera de los programas ha sido consolidada para ver su información detallada. (Ver Anexo 3 ejecución por Programa y Grupo de Gasto).



**Cuadro No. 3**  
**Ejecución de Egresos por Programas Administrativos**  
(Cifras en Lempiras)

Vigente 2025 Prorrogado 2026	Vigente	Ejecutado del I Trimestre	Disponible	% del Trimestre
566,999,003	566,999,003	62,215,886	542,874,549	11.0

**Observaciones sobre Ejecución Trimestral**

El programa 01” Actividades Centrales” muestra una ejecución de 62,215,886 Lempiras que representan el 11.0% respecto a su asignación vigente prorrogada, de los cuales el grupo del gasto de mayor incidencia lo constituye el de Servicios Personales con un porcentaje de ejecución del 80.7% (50,181,655 Lempiras) del total devengado durante el trimestre del programa.

**Respuesta de la Institución**

No requiere respuesta de la Institución.

**Modificaciones presupuestarias relevantes del programa**

En el primer trimestre no se realizaron modificaciones presupuestarias al programa 01 Actividades Centrales.

**Programa 99: Transferencias**

Este programa está orientado a cumplir con la transferencia que por ley se realiza al IHADFA. (Ver Anexo 3 ejecución por Programa y Grupo de Gasto).

**Cuadro No. 4**  
**Ejecución de Egresos por Programas Administrativos**  
(Cifras en Lempiras)

Vigente 2025 Prorrogado 2026	Vigente	Ejecutado del I Trimestre	Disponible	% del Trimestre
40,000	40,000	0	40,000	0.0



### **Observaciones sobre Ejecución Trimestral**

En el primer trimestre el programa de Transferencias no presenta ejecución de valores, los cuales son orientados a la transferencia que por ley se le otorga al Instituto Hondureño para la Prevención y Tratamiento del Alcoholismo, Drogadicción y Farmacodependencia (IHADFA), esperando dicha erogación sea realizada en los próximos trimestres.

### **Respuesta de la Institución**

No se requiere respuesta por parte de la institución.

### **Modificaciones presupuestarias relevantes del programa**

En el primer trimestre no se realizaron modificaciones presupuestarias al programa 99 Transferencias.

### **c. Programas Operativos**

#### **Programa 54: Beneficios de Previsión y Servicios Sociales.**

Programa orientado a velar por la atención integral y permanente de los participantes activos y pasivos, con el fin de brindar la protección social de los afiliados al sistema de previsión del magisterio. Con un presupuesto prorrogado que asciende a 11,181,380,252 Lempiras, realizándose una ejecución de 19.5% (2,182,111,458 Lempiras) que permitieron el accionar para ofrecer los beneficios del sistema. (ver anexo 3 Ejecución por Programa y Grupo de Gasto). No obstante, lo anterior, no se puede presentar el análisis de la información física en vista que en el primer trimestre del 2026 no se contó con el POA para evaluación y seguimiento por motivo de la prórroga presupuestaria.

No obstante, lo anterior, no se puede presentar el análisis de la información física en vista que en el primer trimestre del 2026 no se contó con el POA para evaluación y seguimiento por motivo de la prórroga presupuestaria.



**Cuadro No. 5  
Ejecución de Egresos por Programa  
(Cifras en Lempiras)**

Información Financiera					
Vigente 2025 Prorrogado 2026	Vigente	Ejecutado del I Trimestre	Disponible	% del Trimestre	
11,181,380,252	11,181,380,252	2,182,111,458	8,999,268,794	19.5	
Información Física					
Descripción del Producto	Prestaciones previsionales otorgadas a los maestros y maestras jubilados y pensionados.		Unidad de Medida del Producto	Docente	
Trimestral					
Programado		Ejecutado		% Ejecutado	
Cantidad	Asignación Presupuestaria	Cantidad	Asignación Presupuestaria	Cantidad	Asignación Presupuestaria
0	0	0	2,182,111,458	0	0
Anual					
Programado		Ejecutado		% Ejecutado	
Cantidad	Asignación Presupuestaria	Cantidad	Asignación Presupuestaria	Cantidad	Asignación Presupuestaria
0	0	0	2,182,111,458	0	0

**Observaciones sobre Ejecución Trimestral**

Durante el primer trimestre este programa muestra una ejecución de 2,182,111,458 Lempiras lo que representa el 19.5% con relación a su presupuesto vigente prorrogado. Sin embargo, no se presenta análisis de la información física por motivo de la prórroga presupuestaria.

**Respuesta de la Institución**

No se requiere respuesta por parte de la institución.

**Modificaciones presupuestarias relevantes del programa**

En el primer trimestre no se realizó modificaciones en el programa 54 “Beneficios de Previsión y Servicios Sociales”.



**Programa 55: Concesión de Prestamos**

Programa orientado a brindar financiamiento en condiciones competitivas para atender necesidades de préstamos personales e hipotecarios a los docentes que demandan este servicio. La gestión se lleva a cabo principalmente a través de las áreas de negocios del INPREMA, ubicadas en Tegucigalpa, San Pedro Sula, La Ceiba y Santa Rosa de Copán, con un presupuesto vigente prorrogado de 6,321,667,981 Lempiras realizándose una ejecución de 12.7% (802,321,436 Lempiras) que permitieron el accionar para brindar el acceso a obtención de préstamos. (ver anexo 3 Ejecución por Programa y Grupo de Gasto).

**Cuadro No. 6  
Ejecución de Egresos por Programa  
(Cifras en Lempiras)**

Información Financiera					
Vigente 2025 Prorrogado 2026	Vigente	Ejecutado del I Trimestre	Disponible	% del Trimestre	
6,321,667,981	6,321,667,981	802,321,436	5,519,346,545	12.7	
Información Física					
Descripción del Producto	Préstamos personales e hipotecarios otorgados a maestros y maestras afiliados del sistema de previsión social a nivel nacional.		Unidad de Medida del Producto	Préstamos	
Trimestral					
Programado		Ejecutado		% Ejecutado	
Cantidad	Asignación Presupuestaria	Cantidad	Asignación Presupuestaria	Cantidad	Asignación Presupuestaria
0	0	0	802,321,436	0	0.0
Anual					
Programado		Ejecutado		% Ejecutado	
Cantidad	Asignación Presupuestaria	Cantidad	Asignación Presupuestaria	Cantidad	Asignación Presupuestaria
0	0	0	802,321,436	0	0.0

**Observaciones sobre Ejecución Trimestral**

Durante el primer trimestre este programa muestra una ejecución de 802,321,426 Lempiras lo que representa el 12.7% con relación a su presupuesto vigente prorrogado. Sin embargo, no se presenta análisis de la información física por motivo de la prórroga presupuestaria.



### Respuesta de la Institución

No se requiere respuesta por parte de la institución.

### Modificaciones presupuestarias relevantes del programa

En el primer trimestre no se realizó modificaciones en el programa 55 Concesión de Préstamos.

### Programa 56: Portafolio de Inversiones y Activos Fijos

Este programa conducente a desarrollar acciones que fortalezcan el portafolio de inversiones, con el propósito de redirigir los recursos disponibles hacia activos productivos que ofrezcan un mayor rendimiento financiero, conforme a lo establecido en el Reglamento de Inversiones Financieras del Instituto, con un presupuesto vigente prorrogado de 7,592,694,977 Lempiras realizándose una ejecución de 1.2% (93,596,324 Lempiras) que permitieron el accionar para la consecución de objetivos del programa. (ver anexo 3 Ejecución por Programa y Grupo de Gasto).

**Cuadro No. 7**  
**Ejecución de Egresos por Programa**  
(Cifras en Lempiras)

Información Financiera					
Vigente 2025 Prorrogado 2026	Vigente	Ejecutado del I Trimestre	Disponible	% del Trimestre	
7,592,694,977	7,592,694,977	93,596,324	7,499,098,653	1.2	
Información Fisica					
Descripción del Producto	Portafolio de Inversiones del fondo de Pensiones del INPREMA como respaldo para el mantenimiento del equilibrio actuarial y aseguramiento de la entrega de beneficios a los maestros y maestras.		Unidad de Medida del Producto	Millones de Lempiras	
Trimestral					
Programado		Ejecutado		% Ejecutado	
Cantidad	Asignación Presupuestaria	Cantidad	Asignación Presupuestaria	Cantidad	Asignación Presupuestaria
0	0	0	93,596,324	0	0.0
Anual					
Programado		Ejecutado		% Ejecutado	
Cantidad	Asignación Presupuestaria	Cantidad	Asignación Presupuestaria	Cantidad	Asignación Presupuestaria
0	0	0	93,596,324	0	0.0



### **Observaciones sobre Ejecución Trimestral**

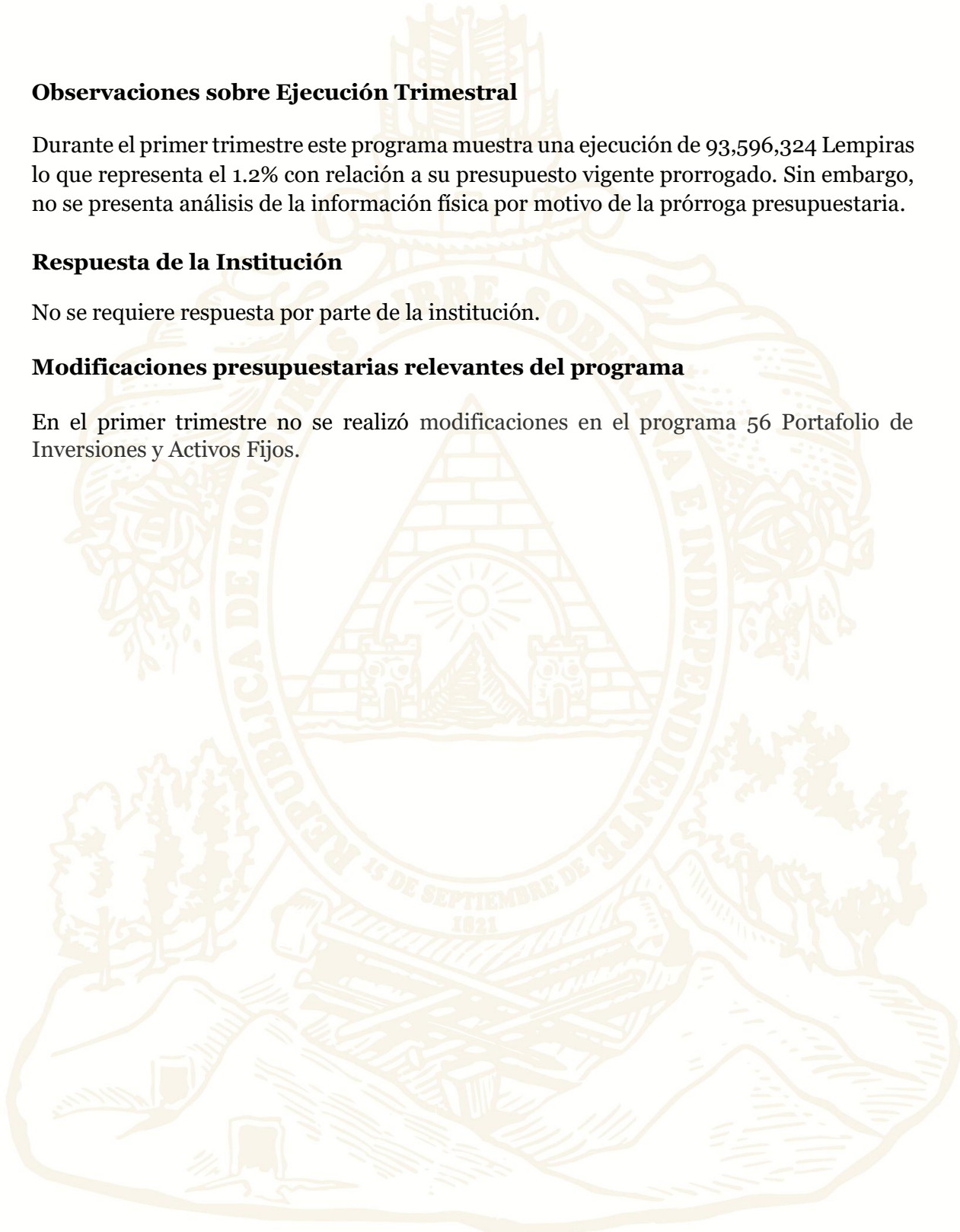
Durante el primer trimestre este programa muestra una ejecución de 93,596,324 Lempiras lo que representa el 1.2% con relación a su presupuesto vigente prorrogado. Sin embargo, no se presenta análisis de la información física por motivo de la prórroga presupuestaria.

### **Respuesta de la Institución**

No se requiere respuesta por parte de la institución.

### **Modificaciones presupuestarias relevantes del programa**

En el primer trimestre no se realizó modificaciones en el programa 56 Portafolio de Inversiones y Activos Fijos.





#### **IV. RECOMENDACIONES**

- La Institución debe continuar aplicando la normativa vigente para la ejecución del presupuesto contenida en la Ley Orgánica del Presupuesto, Normas Técnicas del Subsistema de Presupuesto y de las Disposiciones Generales del Presupuesto y su Reglamento.
- Dar cumplimiento en tiempo y forma con lo establecido en el Artículo 262 de las Disposiciones Generales del Presupuesto Vigentes a fin de que remitan a la Secretaría de Estado en el Despacho de Finanzas dentro de los primeros 15 días hábiles del mes siguiente de finalizado el trimestre, un informe en formato digital con la ejecución física y financiera del Plan Operativo Anual del Presupuesto.



## V. ANEXOS

1. Clasificación de los Recursos por Rubro.
2. Clasificación del Objeto Específico del Gasto
  - 2.1 Objetiva Clasificación del Gasto por Objeto Tesoro Nacional.
  - 2.2 Objetiva Clasificación del Gasto por Objeto Recursos Propios.
3. Gasto por Programa y Grupo.

**ANEXO No. 1**  
**SECRETARÍA DE FINANZAS**  
**ADMINISTRACIÓN PÚBLICA DESCENTRALIZADA**  
**INSTITUCIÓN: 603 INSTITUTO NACIONAL DE PREVISIÓN DEL MAGISTERIO (INPREMA)**  
**CLASIFICACIÓN DE LOS INGRESOS POR RUBROS**  
**PRIMER TRIMESTRE 2026**  
**FONDOS TOTALES**  
(Cifras en Lempiras)

Rubro	Descripción	Vigente 2025 Prorrogado 2626	Vigente	Recaudado I Trimestre	Variación Trimestral	
					Vig - Recaudado	% de Ejecución
<b>10000</b>	<b>INGRESOS CORRIENTES</b>	<b>11,905,765,526</b>	<b>11,905,765,526</b>	<b>3,657,513,960</b>	<b>8,248,251,566</b>	<b>30.7</b>
<b>12000</b>	<b>INGRESOS NO TRIBUTARIOS</b>	<b>212,014,047</b>	<b>212,014,047</b>	<b>19,909,644</b>	<b>192,104,403</b>	9.4
12800	OTROS NO TRIBUTARIOS	212,014,047	212,014,047	19,909,644	192,104,403	9.4
12899	Otros No Tributarios	212,014,047	212,014,047	19,909,644	192,104,403	9.4
<b>13000</b>	<b>CONTRIBUCIONES A LA SEGURIDAD SOCIAL</b>	<b>7,768,501,199</b>	<b>7,768,501,199</b>	<b>1,677,005,657</b>	<b>6,091,495,542</b>	21.6
13100	CONTRIBUCIONES DEL SECTOR PRIVADO AL SISTEMA DE JUBILACIÓN Y PENSIONES	598,070,051	598,070,051	169,541,970	428,528,081	28.3
13101	Contribuciones Patronales	393,351,534	393,351,534	113,566,070	279,785,464	28.9
13102	Aportes Personales	204,718,517	204,718,517	55,975,900	148,742,617	27.3
13200	CONTRIBUCIONES DEL SECTOR PÚBLICO AL SISTEMA DE JUBILACIÓN Y PENSIONES	7,170,431,148	7,170,431,148	1,507,463,687	5,662,967,461	21.0
13201	Contribuciones Patronales	4,878,906,955	4,878,906,955	970,844,757	3,908,062,198	19.9
13202	Aportes Personales	2,291,524,193	2,291,524,193	536,618,930	1,754,905,263	23.4
<b>17000</b>	<b>RENTAS DE LA PROPIEDAD</b>	<b>3,920,880,971</b>	<b>3,920,880,971</b>	<b>1,960,598,659</b>	<b>1,960,282,312</b>	50.0
17100	INTERESES POR PRÉSTAMOS AL SECTOR PRIVADO	1,885,220,231	1,885,220,231	990,589,839	894,630,392	52.5
17101	Intereses por Préstamos al Sector Privado	1,885,220,231	1,885,220,231	990,589,839	894,630,392	52.5
17300	INTERESES POR DEPÓSITOS	2,035,660,740	2,035,660,740	970,008,820	1,065,651,920	47.7
17301	Intereses por Depósitos Internos	2,035,660,740	2,035,660,740	970,008,820	1,065,651,920	47.7
<b>18000</b>	<b>TRANSFERENCIAS Y DONACIONES CORRIENTES A INSTITUCIONES DEL SECTOR PÚBLICO</b>	<b>4,369,309</b>	<b>4,369,309</b>	<b>0</b>	<b>4,369,309</b>	<b>0.0</b>
18100	TRANSFERENCIAS Y DONACIONES CORRIENTES DEL GOBIERNO GENERAL	4,369,309	4,369,309	0	4,369,309	0.0
18101	Transferencias Corrientes de la Administración Central	4,369,309	4,369,309	0	4,369,309	0.0
<b>20000</b>	<b>INGRESOS DE CAPITAL</b>	<b>13,757,016,687</b>	<b>13,757,016,687</b>	<b>1,282,748,440</b>	<b>12,474,268,247</b>	<b>9.3</b>
<b>23000</b>	<b>ACTIVOS FINANCIEROS</b>	<b>13,757,016,687</b>	<b>13,757,016,687</b>	<b>1,282,748,440</b>	<b>12,474,268,247</b>	<b>9.3</b>
23100	VENTA DE TÍTULOS Y VALORES	7,533,134,477	7,533,134,477	486,246,500	7,046,887,977	6.5
23111	Venta de Títulos y Valores de Corto Plazo al Sector Privado	1,821,816,712	1,821,816,712	66,246,500	1,755,570,212	3.6
23121	Venta de títulos y valores de largo plazo al sector privado	5,711,317,765	5,711,317,765	420,000,000	5,291,317,765	7.4
23300	RECUPERACIÓN DE PRÉSTAMOS DE CORTO PLAZO	5,508,135,756	5,508,135,756	746,830,887	4,761,304,869	13.6
23301	Recuperación de Préstamos de Corto Plazo al Sector Privado	5,508,135,756	5,508,135,756	746,830,887	4,761,304,869	13.6
23400	RECUPERACIÓN DE PRÉSTAMOS DE LARGO PLAZO	715,746,454	715,746,454	49,671,053	666,075,401	6.9
23401	Recuperación de Préstamos de Largo Plazo al Sector Privado	715,746,454	715,746,454	49,671,053	666,075,401	6.9
	<b>TOTAL</b>	<b>25,662,782,213</b>	<b>25,662,782,213</b>	<b>4,940,262,400</b>	<b>20,722,519,813</b>	<b>19.3</b>

**ANEXO No. 1**  
**SECRETARÍA DE FINANZAS**  
**ADMINISTRACIÓN PÚBLICA DESCENTRALIZADA**  
**INSTITUCIÓN: 603 INSTITUTO NACIONAL DE PREVISIÓN DEL MAGISTERIO (INPREMA)**  
**CLASIFICACIÓN DE LOS INGRESOS POR RUBROS**  
**PRIMER TRIMESTRE 2026**  
**TESORO NACIONAL**  
(Cifras en Lempiras)

Rubro	Descripción	Vigente 2025 Prorrogado 2626	Vigente	Recaudado I Trimestre	Variación Trimestral	
					Vig - Recaudado	% de Ejecución
<b>10000</b>	<b>INGRESOS CORRIENTES</b>	<b>4,369,309</b>	<b>4,369,309</b>	<b>0</b>	<b>4,369,309</b>	<b>0.0</b>
<b>18000</b>	<b>TRANSFERENCIAS Y DONACIONES CORRIENTES A INSTITUCIONES DEL SECTOR PÚBLICO</b>	<b>4,369,309</b>	<b>4,369,309</b>	<b>0</b>	<b>4,369,309</b>	<b>0.0</b>
18100	TRANSFERENCIAS Y DONACIONES CORRIENTES DEL GOBIERNO GENERAL	4,369,309	4,369,309	0	4,369,309	0.0
18101	Transferencias Corrientes de la Administración Central	4,369,309	4,369,309	0	4,369,309	0.0
	<b>TOTAL</b>	<b>4,369,309</b>	<b>4,369,309</b>	<b>0</b>	<b>4,369,309</b>	<b>0.0</b>

**RECURSOS PROPIOS**  
(Cifras en Lempiras)

Rubro	Descripción	Vigente 2025 Prorrogado 2626	Vigente	Recaudado I Trimestre	Variación Trimestral	
					Vig - Recaudado	% de Ejecución
<b>10000</b>	<b>INGRESOS CORRIENTES</b>	<b>11,901,396,217</b>	<b>11,901,396,217</b>	<b>3,657,513,960</b>	<b>8,243,882,257</b>	<b>30.7</b>
<b>12000</b>	<b>INGRESOS NO TRIBUTARIOS</b>	<b>212,014,047</b>	<b>212,014,047</b>	<b>19,909,644</b>	<b>192,104,403</b>	<b>9.4</b>
12800	OTROS NO TRIBUTARIOS	212,014,047	212,014,047	19,909,644	192,104,403	9.4
12899	Otros No Tributarios	212,014,047	212,014,047	19,909,644	192,104,403	9.4
<b>13000</b>	<b>CONTRIBUCIONES A LA SEGURIDAD SOCIAL</b>	<b>7,768,501,199</b>	<b>7,768,501,199</b>	<b>1,677,005,657</b>	<b>6,091,495,542</b>	<b>21.6</b>
13100	CONTRIBUCIONES DEL SECTOR PRIVADO AL SISTEMA DE JUBILACIÓN Y PENSIONES	598,070,051	598,070,051	169,541,970	428,528,081	28.3
13101	Contribuciones Patronales	393,351,534	393,351,534	113,566,070	279,785,464	28.9
13102	Aportes Personales	204,718,517	204,718,517	55,975,900	148,742,617	27.3
13200	CONTRIBUCIONES DEL SECTOR PÚBLICO AL SISTEMA DE JUBILACIÓN Y PENSIONES	7,170,431,148	7,170,431,148	1,507,463,687	5,662,967,461	21.0
13201	Contribuciones Patronales	4,878,906,955	4,878,906,955	970,844,757	3,908,062,198	19.9
13202	Aportes Personales	2,291,524,193	2,291,524,193	536,618,930	1,754,905,263	23.4
<b>17000</b>	<b>RENTAS DE LA PROPIEDAD</b>	<b>3,920,880,971</b>	<b>3,920,880,971</b>	<b>1,960,598,659</b>	<b>1,960,282,312</b>	<b>50.0</b>
17100	INTERESES POR PRÉSTAMOS AL SECTOR PRIVADO	1,885,220,231	1,885,220,231	990,589,839	894,630,392	52.5
17101	Intereses por Préstamos al Sector Privado	1,885,220,231	1,885,220,231	990,589,839	894,630,392	52.5
17300	INTERESES POR DEPÓSITOS	2,035,660,740	2,035,660,740	970,008,820	1,065,651,920	47.7
17301	Intereses por Depósitos Internos	2,035,660,740	2,035,660,740	970,008,820	1,065,651,920	47.7
<b>20000</b>	<b>INGRESOS DE CAPITAL</b>	<b>13,757,016,687</b>	<b>13,757,016,687</b>	<b>1,282,748,440</b>	<b>12,474,268,247</b>	<b>9.3</b>
<b>23000</b>	<b>ACTIVOS FINANCIEROS</b>	<b>13,757,016,687</b>	<b>13,757,016,687</b>	<b>1,282,748,440</b>	<b>12,474,268,247</b>	<b>9.3</b>
23100	VENTA DE TÍTULOS Y VALORES	7,533,134,477	7,533,134,477	486,246,500	7,046,887,977	6.5
23111	Venta de Títulos y Valores de Corto Plazo al Sector Privado	1,821,816,712	1,821,816,712	66,246,500	1,755,570,212	3.6
23121	Venta de Títulos y Valores de Largo Plazo al Sector Privado	5,711,317,765	5,711,317,765	420,000,000	5,291,317,765	7.4
23300	RECUPERACIÓN DE PRÉSTAMOS DE CORTO PLAZO	5,508,135,756	5,508,135,756	746,830,887	4,761,304,869	13.6
23301	Recuperación de Préstamos de Corto Plazo al Sector Privado	5,508,135,756	5,508,135,756	746,830,887	4,761,304,869	13.6
23400	RECUPERACIÓN DE PRÉSTAMOS DE LARGO PLAZO	715,746,454	715,746,454	49,671,053	666,075,401	6.9
23401	Recuperación de Préstamos de Largo Plazo al Sector Privado	715,746,454	715,746,454	49,671,053	666,075,401	6.9
	<b>TOTAL</b>	<b>25,658,412,904</b>	<b>25,658,412,904</b>	<b>4,940,262,400</b>	<b>20,718,150,504</b>	<b>19.3</b>

**ANEXO No. 2**  
**SECRETARÍA DE FINANZAS**  
**ADMINISTRACIÓN PÚBLICA DESCENTRALIZADA**  
**INSTITUCIÓN: 603 INSTITUTO NACIONAL DE PREVISIÓN DEL MAGISTERIO (INPREMA)**  
**CLASIFICACIÓN DEL GASTO SEGÚN OBJETO**  
**PRIMER TRIMESTRE 2026**  
**FONDOS TOTALES**  
(Cifras en Lempiras)

Código	Descripción	Vigente 2025 Prorrogado 2026	Vigente	Ejecutado I Trimestre	Variación Trimestral	
					Vig - Ejecutado	% de Ejecución
<b>10000</b>	<b>SERVICIOS PERSONALES</b>	<b>470,474,609</b>	<b>470,474,609</b>	<b>95,264,811</b>	<b>375,209,798</b>	<b>20.2</b>
11100	Sueldos Básicos	264,000,371	264,000,371	62,000,916	201,999,455	23.5
11400	Adicionales	38,474,925	38,474,925	2,396,022	36,078,903	6.2
11510	Decimotercer Mes	30,461,559	30,461,559	6,599,529	23,862,030	21.7
11520	Decimocuarto Mes	30,461,559	30,461,559	6,671,808	23,789,751	21.9
11600	Complementos	28,064,913	28,064,913	6,535,013	21,529,900	23.3
11710	Contribuciones al Instituto Nacional de Jubilaciones y Pensiones de los Empleados y Funcionarios del Poder Ejecutivo	38,280,066	38,280,066	7,585,736	30,694,330	19.8
11750	Contribuciones para Seguro Social	7,156,640	7,156,640	1,480,231	5,676,409	20.7
11760	Contribuciones al Instituto Nacional de Formación Profesional	3,525,461	3,525,461	525,848	2,999,613	14.9
12100	Sueldos Básicos	7,255,774	7,255,774	755,907	6,499,867	10.4
12410	Decimotercer Mes	655,090	655,090	88243	566,847	13.5
12420	Decimocuarto Mes	655,090	655,090	88243	566,847	13.5
12550	Contribuciones para Seguro Social	235,539	235,539	40,757	194,782	17.3
12560	Contribuciones al Instituto Nacional de Formación Profesional	90,125	90,125	6,237	83,888	6.9
12910	Contratos Especiales	809,749	809,749	0	809,749	0.0
14100	Horas Extraordinarias	5,000,000	5,000,000	0	5,000,000	0.0
16200	Compensaciones	15,347,748	15,347,748	490,321	14,857,427	3.2
<b>20000</b>	<b>SERVICIOS NO PERSONALES</b>	<b>128,130,000</b>	<b>128,130,000</b>	<b>9,440,955</b>	<b>118,689,045</b>	<b>7.4</b>
21110	Suministro de Energía Eléctrica	9,000,000	9,000,000	959,395	8,040,605	10.7
21200	Agua	1,000,000	1,000,000	80,560	919,440	8.1
21420	Telefonía Fija	1,000,000	1,000,000	148,601	851,399	14.9
21430	Telefonía Celular	1,000,000	1,000,000	154,305	845,695	15.4
22100	Alquiler de Edificios, Viviendas y Locales	10,500,000	10,500,000	69,000	10,431,000	0.7
22250	Alquiler de Equipo para Computación	70,000	70,000	0	70,000	0.0
22260	Alquiler de Equipo de Oficina y Muebles	2,500,000	2,500,000	3,646	2,496,354	0.1
22270	Alquiler de Equipos de Comunicación	400,000	400,000	42,320	357,680	10.6
22400	Derechos sobre Bienes Intangibles	100,000	100,000	0	100,000	0.0
22900	Otros Alquileres	500,000	500,000	0	500,000	0.0

**ANEXO No. 2**  
**SECRETARÍA DE FINANZAS**  
**ADMINISTRACIÓN PÚBLICA DESCENTRALIZADA**  
**INSTITUCIÓN: 603 INSTITUTO NACIONAL DE PREVISIÓN DEL MAGISTERIO (INPREMA)**  
**CLASIFICACIÓN DEL GASTO SEGÚN OBJETO**  
**PRIMER TRIMESTRE 2026**  
**FONDOS TOTALES**  
(Cifras en Lempiras)

Código	Descripción	Vigente 2025 Prorrogado 2026	Vigente	Ejecutado I Trimestre	Variación Trimestral	
					Vig - Ejecutado	% de Ejecución
23100	Mantenimiento y Reparación de Edificios y Locales	3,000,000	3,000,000	51,359	2,948,641	1.7
23200	Mantenimiento y Reparación de Equipos y Medios de Transporte	1,000,000	1,000,000	103,390	896,610	10.3
23320	Mantenimiento y Reparación de Equipos de Tracción y Elevación	600,000	600,000	8,331	591,669	1.4
23350	Mantenimiento y Reparación de Equipo para Computación	10,000	10,000	700	9,300	7.0
23360	Mantenimiento y Reparación de Equipo de Oficina y Muebles	50,000	50,000	12,645	37,355	25.3
23400	Mantenimiento y Reparación de Obras Civiles e Instalaciones Varias	6,000,000	6,000,000	79,983	5,920,017	1.3
23500	Limpieza, Aseo y Fumigación	400,000	400,000	9200	390,800	2.3
23600	Mantenimiento de Sistemas Informáticos	1,500,000	1,500,000	0	1,500,000	0.0
24200	Estudios, Investigaciones y Análisis de Factibilidad	1,000,000	1,000,000	35,600	964,400	3.6
24300	Servicios Jurídicos	2,000,000	2,000,000	43,000	1,957,000	2.2
24400	Servicios de Contabilidad y Auditoría	8,700,000	8,700,000	3,455,646	5,244,354	39.7
24500	Servicios de Capacitación	2,500,000	2,500,000	43,200	2,456,800	1.7
24600	Servicios de Informática y Sistemas Computarizados	3,600,000	3,600,000	0	3,600,000	0.0
24710	Servicios de Consultoría de Gestión Administrativa y Financiera	5,000,000	5,000,000	0	5,000,000	0.0
25100	Servicio de Transporte	5,600,000	5,600,000	96,299	5,503,701	1.7
25300	Servicio de Imprenta, Publicaciones y Reproducciones	4,000,000	4,000,000	138,072	3,861,928	3.5
25400	Primas y Gastos de Seguro	31,000,000	31,000,000	3,068,978	27,931,022	9.9
25500	Comisiones y Gastos Bancarios	2,000,000	2,000,000	130,565	1,869,435	6.5
25600	Publicidad y Propaganda	3,000,000	3,000,000	136,333	2,863,667	4.5
25700	Servicio de Internet	6,000,000	6,000,000	205,076	5,794,924	3.4
25900	Otros Servicios Comerciales y Financieros	3,000,000	3,000,000	2,000	2,998,000	0.1
26110	Pasajes Nacionales	500,000	500,000	15,783	484,217	3.2
26120	Pasajes al Exterior	500,000	500,000	0	500,000	0.0
26210	Viáticos Nacionales	5,000,000	5,000,000	161,212	4,838,788	3.2
26220	Viáticos al Exterior	1,500,000	1,500,000	0	1,500,000	0.0
27210	Tasas	1,000,000	1,000,000	3,895	996,105	0.4
27300	Multas y Recargos	200,000	200,000	0	200,000	0.0
27500	Gastos Judiciales	300,000	300,000	7,080	292,920	2.4
29100	Ceremonial y Protocolo	3,000,000	3,000,000	174,781	2,825,219	5.8

**ANEXO No. 2**  
**SECRETARÍA DE FINANZAS**  
**ADMINISTRACIÓN PÚBLICA DESCENTRALIZADA**  
**INSTITUCIÓN: 603 INSTITUTO NACIONAL DE PREVISIÓN DEL MAGISTERIO (INPREMA)**  
**CLASIFICACIÓN DEL GASTO SEGÚN OBJETO**  
**PRIMER TRIMESTRE 2026**  
**FONDOS TOTALES**  
(Cifras en Lempiras)

Código	Descripción	Vigente 2025 Prorrogado 2026	Vigente	Ejecutado I Trimestre	Variación Trimestral	
					Vig - Ejecutado	% de Ejecución
29200	Servicios de Vigilancia	100,000	100000	0	100000	0.0
<b>30000</b>	<b>MATERIALES Y SUMINISTROS</b>	<b>22,875,000</b>	<b>22,875,000</b>	<b>1,714,613</b>	<b>21,160,387</b>	<b>7.5</b>
31110	Productos Alimenticios y Bebidas	6,000,000	6,000,000	708,057	5,291,943	11.8
32200	Confecciones Textiles	30,000	30,000	0	30,000	0.0
32310	Prendas de Vestir	2,500,000	2,500,000	1,058	2,498,942	0.0
32400	Calzados	15,000	15,000	0	15,000	0.0
33100	Productos de Papel y Cartón	3,000,000	3,000,000	196,119	2,803,881	6.5
33300	Productos de Artes Gráficas	150,000	150,000	1,345	148,655	0.9
33500	Libros, Revistas y Periódicos	200,000	200,000	17,550	182,450	8.8
33700	Especies Timbradas y Valores	40,000	40,000	0	40,000	0.0
34100	Cueros y Pieles	100,000	100,000	0	100,000	0.0
34400	Llantas y Cámaras de Aire	300,000	300,000	34,758	265,242	11.6
35210	Productos Farmacéuticos y Medicinales Varios	200,000	200,000	1,277	198,723	0.6
35300	Abonos y Fertilizantes	80,000	80,000	0	80,000	0.0
35400	Insecticidas, Fumigantes y Otros	150,000	150,000	35,718	114,282	23.8
35500	Tintas, Pinturas y Colorantes	40,000	40,000	0	40,000	0.0
35610	Gasolina	170,000	170,000	9,070	160,930	5.3
35620	Diesel	1,400,000	1,400,000	148,123	1,251,877	10.6
35800	Productos de Material Plástico	380,000	380,000	23,758	356,242	6.3
35930	Productos Químicos de Uso Personal	30,000	30,000	1,103	28,897	3.7
36400	Herramientas Menores	100,000	100,000	116	99,884	0.1
36930	Elementos de Ferrería	500,000	500,000	67,466	432,534	13.5
37200	Productos de Vidrio	20,000	20,000	0	20,000	0.0
37300	Productos Con Propiedades Aislantes	20,000	20,000	0	20,000	0.0
39100	Elementos de Limpieza y Aseo Personal	1,200,000	1,200,000	46,230	1,153,770	3.9
39200	Útiles de Escritorio, Oficina y Enseñanza	2,500,000	2,500,000	100,750	2,399,250	4.0
39300	Útiles y Materiales Eléctricos	850,000	850,000	117,585	732,415	13.8
39600	Repuestos y Accesorios	2,800,000	2,800,000	204,530	2,595,470	7.3
39800	Útiles Deportivos, Recreativos y de Rescate	100,000	100,000	0	100,000	0.0

**ANEXO No. 2**  
**SECRETARÍA DE FINANZAS**  
**ADMINISTRACIÓN PÚBLICA DESCENTRALIZADA**  
**INSTITUCIÓN: 603 INSTITUTO NACIONAL DE PREVISIÓN DEL MAGISTERIO (INPREMA)**  
**CLASIFICACIÓN DEL GASTO SEGÚN OBJETO**  
**PRIMER TRIMESTRE 2026**  
**FONDOS TOTALES**  
(Cifras en Lempiras)

Código	Descripción	Vigente 2025 Prorrogado 2026	Vigente	Ejecutado I Trimestre	Variación Trimestral	
					Vig - Ejecutado	% de Ejecución
<b>40000</b>	<b>BIENES CAPITALIZABLES</b>	<b>122,000,000</b>	<b>122,000,000</b>	<b>878,663</b>	<b>121,121,337</b>	<b>0.7</b>
41240	Instalaciones Varias	10,000,000	10,000,000	336,775	9,663,225	3.4
42110	Muebles Varios de Oficina	29,000,000	29,000,000	27,610	28,972,390	0.1
42310	Equipo de Transporte Terrestre para Personas	7,000,000	7,000,000	0	7,000,000	0.0
42510	Equipo de Comunicación	3,000,000	3,000,000	0	3,000,000	0.0
42600	Equipos para Computación	14,500,000	14,500,000	479,326	14,020,674	3.3
45100	Aplicaciones Informáticas	45,000,000	45,000,000	0	45,000,000	0.0
46200	Equipo de Seguridad (Policía)	1,500,000	1,500,000	0	1,500,000	0.0
47110	Construcciones y Mejoras de Bienes en Dominio Privado	12,000,000	12,000,000	34,952	11,965,048	0.3
<b>50000</b>	<b>TRANSFERENCIAS Y DONACIONES</b>	<b>11,162,285,917</b>	<b>11,162,285,917</b>	<b>2,174,609,413</b>	<b>8,987,676,504</b>	<b>19.5</b>
51110	Jubilaciones y Retiros	9,994,666,448	9,994,666,448	2,103,755,872	7,890,910,576	21.0
51120	Pensiones	616,879,469	616,879,469	68,144,553	548,734,916	11.0
51211	Becas Nacionales	3,000,000	3,000,000	0	3,000,000	0.0
51220	Ayuda Social a Personas	100,000	100,000	0	100,000	0.0
51230	Otras Asistencias Sociales	497,000,000	497,000,000	0	497,000,000	0.0
51240	Beneficios Especiales	40,000,000	40,000,000	2,708,988	37,291,012	6.8
51310	Transferencias Corrientes a Instituciones Sin Fines de Lucro	600,000	600,000	0	600,000	0.0
52120	Transferencias Corrientes a Instituciones Descentralizadas	40,000	40,000	0	40,000	0.0
53310	Transferencias a Organismos Internacionales - Cuotas Ordinarias	10,000,000	10,000,000	0	10,000,000	0.0
<b>60000</b>	<b>ACTIVOS FINANCIEROS</b>	<b>13,757,016,687</b>	<b>13,757,016,687</b>	<b>858,336,649</b>	<b>12,898,680,038</b>	<b>6.2</b>
62110	Préstamos a Corto Plazo a Personas	5,508,135,756	5,508,135,756	719,543,408	4,788,592,348	13.1
63110	Préstamos a Largo Plazo a Personas	715,746,454	715,746,454	59,297,441	656,449,013	8.3
64100	Títulos y Valores a Corto Plazo	1,821,816,712	1,821,816,712	79,495,800	1,742,320,912	4.4
64200	Títulos y Valores a Largo Plazo	5,711,317,765	5,711,317,765	0	5,711,317,765	0.0
	<b>Total</b>	<b>25,662,782,213</b>	<b>25,662,782,213</b>	<b>3,140,245,104</b>	<b>22,522,537,109</b>	<b>12.2</b>

**ANEXO No. 2.1**  
**SECRETARÍA DE FINANZAS**  
**ADMINISTRACIÓN PÚBLICA DESCENTRALIZADA**  
**INSTITUCIÓN: 603 INSTITUTO NACIONAL DE PREVISIÓN DEL MAGISTERIO (INPREMA)**  
**CLASIFICACIÓN DEL GASTO SEGÚN OBJETO**  
**PRIMER TRIMESTRE 2026**  
**TESORO NACIONAL**  
(Cifras en Lempiras)

Código	Descripción	Vigente 2025 Prorrogado 2026	Vigente	Ejecutado I Trimestre	Variación Trimestral	
					Vig - Ejecutado	% de Ejecución
<b>50000</b>	<b>TRANSFERENCIAS Y DONACIONES</b>	<b>4,369,308</b>	<b>4,369,308</b>	<b>0</b>	<b>4,369,308</b>	<b>0</b>
51110	Jubilaciones y Retiros	4,369,308	4,369,308	0	4,369,308	0
	<b>Total</b>	<b>4,369,308</b>	<b>4,369,308</b>	<b>0</b>	<b>4,369,308</b>	<b>0</b>

**ANEXO No. 2.2**  
**SECRETARÍA DE FINANZAS**  
**ADMINISTRACIÓN PÚBLICA DESCENTRALIZADA**  
**INSTITUCIÓN: 603 INSTITUTO NACIONAL DE PREVISIÓN DEL MAGISTERIO (INPREMA)**  
**CLASIFICACIÓN DEL GASTO SEGÚN OBJETO**  
**PRIMER TRIMESTRE 2026**  
**RECURSOS PROPIOS**  
(Cifras en Lempiras)

Código	Descripción	Vigente 2025 Prorrogado 2026	Vigente	Ejecutado I Trimestre	Variación Trimestral	
					Vig - Ejecutado	% de Ejecución
<b>10000</b>	<b>SERVICIOS PERSONALES</b>	<b>470,474,609</b>	<b>470,474,609</b>	<b>95,264,811</b>	<b>375,209,798</b>	<b>20.2</b>
11100	Sueldos Básicos	264,000,371	264,000,371	62,000,916	201,999,455	23.5
11400	Adicionales	38,474,925	38,474,925	2,396,022	36,078,903	6.2
11510	Decimotercer Mes	30,461,559	30,461,559	6,599,529	23,862,030	21.7
11520	Decimocuarto Mes	30,461,559	30,461,559	6,671,808	23,789,751	21.9
11600	Complementos	28,064,913	28,064,913	6,535,013	21,529,900	23.3
11710	Contribuciones al Instituto Nacional de Jubilaciones y Pensiones de los Empleados y Funcionarios del Poder Ejecutivo	38,280,066	38,280,066	7,585,736	30,694,330	19.8
11750	Contribuciones para Seguro Social	7,156,640	7,156,640	1,480,231	5,676,409	20.7
11760	Contribuciones al Instituto Nacional de Formación Profesional	3,525,461	3,525,461	525,848	2,999,613	14.9
12100	Sueldos Básicos	7,255,774	7,255,774	755,907	6,499,867	10.4
12410	Decimotercer Mes	655,090	655,090	88243	566,847	13.5
12420	Decimocuarto Mes	655,090	655,090	88243	566,847	13.5
12550	Contribuciones para Seguro Social	235,539	235,539	40,757	194,782	17.3
12560	Contribuciones al Instituto Nacional de Formación Profesional	90,125	90,125	6,237	83,888	6.9
12910	Contratos Especiales	809,749	809,749	0	809,749	0.0
14100	Horas Extraordinarias	5,000,000	5,000,000	0	5,000,000	0.0
16200	Compensaciones	15,347,748	15,347,748	490,321	14,857,427	3.2
<b>20000</b>	<b>SERVICIOS NO PERSONALES</b>	<b>128,130,000</b>	<b>128,130,000</b>	<b>9,440,955</b>	<b>118,689,045</b>	<b>7.4</b>
21110	Suministro de Energía Eléctrica	9,000,000	9,000,000	959,395	8,040,605	10.7
21200	Agua	1,000,000	1,000,000	80,560	919,440	8.1
21420	Telefonía Fija	1,000,000	1,000,000	148,601	851,399	14.9
21430	Telefonía Celular	1,000,000	1,000,000	154,305	845,695	15.4
22100	Alquiler de Edificios, Viviendas y Locales	10,500,000	10,500,000	69,000	10,431,000	0.7
22250	Alquiler de Equipo para Computación	70,000	70,000	0	70,000	0.0
22260	Alquiler de Equipo de Oficina y Muebles	2,500,000	2,500,000	3,646	2,496,354	0.1
22270	Alquiler de Equipos de Comunicación	400,000	400,000	42,320	357,680	10.6
22400	Derechos sobre Bienes Intangibles	100,000	100,000	0	100,000	0.0

**ANEXO No. 2.2**  
**SECRETARÍA DE FINANZAS**  
**ADMINISTRACIÓN PÚBLICA DESCENTRALIZADA**  
**INSTITUCIÓN: 603 INSTITUTO NACIONAL DE PREVISIÓN DEL MAGISTERIO (INPREMA)**  
**CLASIFICACIÓN DEL GASTO SEGÚN OBJETO**  
**PRIMER TRIMESTRE 2026**  
**RECURSOS PROPIOS**  
(Cifras en Lempiras)

Código	Descripción	Vigente 2025 Prorrogado 2026	Vigente	Ejecutado I Trimestre	Variación Trimestral	
					Vig - Ejecutado	% de Ejecución
22900	Otros Alquileres	500,000	500,000	0	500,000	0.0
23100	Mantenimiento y Reparación de Edificios y Locales	3,000,000	3,000,000	51,359	2,948,641	1.7
23200	Mantenimiento y Reparación de Equipos y Medios de Transporte	1,000,000	1,000,000	103,390	896,610	10.3
23320	Mantenimiento y Reparación de Equipos de Tracción y Elevación	600,000	600,000	8,331	591,669	1.4
23350	Mantenimiento y Reparación de Equipo para Computación	10,000	10,000	700	9,300	7.0
23360	Mantenimiento y Reparación de Equipo de Oficina y Muebles	50,000	50,000	12,645	37,355	25.3
23400	Mantenimiento y Reparación de Obras Civiles e Instalaciones Varias	6,000,000	6,000,000	79,983	5,920,017	1.3
23500	Limpieza, Aseo y Fumigación	400,000	400,000	9200	390,800	2.3
23600	Mantenimiento de Sistemas Informáticos	1,500,000	1,500,000	0	1,500,000	0.0
24200	Estudios, Investigaciones y Análisis de Factibilidad	1,000,000	1,000,000	35,600	964,400	3.6
24300	Servicios Jurídicos	2,000,000	2,000,000	43,000	1,957,000	2.2
24400	Servicios de Contabilidad y Auditoría	8,700,000	8,700,000	3,455,646	5,244,354	39.7
24500	Servicios de Capacitación	2,500,000	2,500,000	43,200	2,456,800	1.7
24600	Servicios de Informática y Sistemas Computarizados	3,600,000	3,600,000	0	3,600,000	0.0
24710	Servicios de Consultoría de Gestión Administrativa y Financiera	5,000,000	5,000,000	0	5,000,000	0.0
25100	Servicio de Transporte	5,600,000	5,600,000	96,299	5,503,701	1.7
25300	Servicio de Imprenta, Publicaciones y Reproducciones	4,000,000	4,000,000	138,072	3,861,928	3.5
25400	Primas y Gastos de Seguro	31,000,000	31,000,000	3,068,978	27,931,022	9.9
25500	Comisiones y Gastos Bancarios	2,000,000	2,000,000	130,565	1,869,435	6.5
25600	Publicidad y Propaganda	3,000,000	3,000,000	136,333	2,863,667	4.5
25700	Servicio de Internet	6,000,000	6,000,000	205,076	5,794,924	3.4
25900	Otros Servicios Comerciales y Financieros	3,000,000	3,000,000	2,000	2,998,000	0.1
26110	Pasajes Nacionales	500,000	500,000	15,783	484,217	3.2
26120	Pasajes al Exterior	500,000	500,000	0	500,000	0.0
26210	Viáticos Nacionales	5,000,000	5,000,000	161,212	4,838,788	3.2
26220	Viáticos al Exterior	1,500,000	1,500,000	0	1,500,000	0.0
27210	Tasas	1,000,000	1,000,000	3,895	996,105	0.4

**ANEXO No. 2.2**  
**SECRETARÍA DE FINANZAS**  
**ADMINISTRACIÓN PÚBLICA DESCENTRALIZADA**  
**INSTITUCIÓN: 603 INSTITUTO NACIONAL DE PREVISIÓN DEL MAGISTERIO (INPREMA)**  
**CLASIFICACIÓN DEL GASTO SEGÚN OBJETO**  
**PRIMER TRIMESTRE 2026**  
**RECURSOS PROPIOS**  
(Cifras en Lempiras)

Código	Descripción	Vigente 2025 Prorrogado 2026	Vigente	Ejecutado I Trimestre	Variación Trimestral	
					Vig - Ejecutado	% de Ejecución
27300	Multas y Recargos	200,000	200,000	0	200,000	0.0
27500	Gastos Judiciales	300,000	300,000	7,080	292,920	2.4
29100	Ceremonial y Protocolo	3,000,000	3,000,000	174,781	2,825,219	5.8
29200	Servicios de Vigilancia	100,000	100,000	0	100,000	0.0
<b>30000</b>	<b>MATERIALES Y SUMINISTROS</b>	<b>22,875,000</b>	<b>22,875,000</b>	<b>1,714,613</b>	<b>21,160,387</b>	<b>7.5</b>
31110	Productos Alimenticios y Bebidas	6,000,000	6,000,000	708,057	5,291,943	11.8
32200	Confecciones Textiles	30,000	30,000	0	30,000	0.0
32310	Prendas de Vestir	2,500,000	2,500,000	1,058	2,498,942	0.0
32400	Calzados	15,000	15,000	0	15,000	0.0
33100	Productos de Papel y Cartón	3,000,000	3,000,000	196,119	2,803,881	6.5
33300	Productos de Artes Gráficas	150,000	150,000	1,345	148,655	0.9
33500	Libros, Revistas y Periódicos	200,000	200,000	17,550	182,450	8.8
33700	Especies Timbradas y Valores	40,000	40,000	0	40,000	0.0
34100	Cueros y Pielés	100,000	100,000	0	100,000	0.0
34400	Llantas y Cámaras de Aire	300,000	300,000	34,758	265,242	11.6
35210	Productos Farmacéuticos y Medicinales Varios	200,000	200,000	1,277	198,723	0.6
35300	Abonos y Fertilizantes	80,000	80,000	0	80,000	0.0
35400	Insecticidas, Fumigantes y Otros	150,000	150,000	35,718	114,282	23.8
35500	Tintas, Pinturas y Colorantes	40,000	40,000	0	40,000	0.0
35610	Gasolina	170,000	170,000	9,070	160,930	5.3
35620	Diesel	1,400,000	1,400,000	148,123	1,251,877	10.6
35800	Productos de Material Plástico	380,000	380,000	23,758	356,242	6.3
35930	Productos Químicos de Uso Personal	30,000	30,000	1,103	28,897	3.7
36400	Herramientas Menores	100,000	100,000	116	99,884	0.1
36930	Elementos de Ferretería	500,000	500,000	67,466	432,534	13.5
37200	Productos de Vidrio	20,000	20,000	0	20,000	0.0
37300	Productos Con Propiedades Aislantes	20,000	20,000	0	20,000	0.0

**ANEXO No. 2.2**  
**SECRETARÍA DE FINANZAS**  
**ADMINISTRACIÓN PÚBLICA DESCENTRALIZADA**  
**INSTITUCIÓN: 603 INSTITUTO NACIONAL DE PREVISIÓN DEL MAGISTERIO (INPREMA)**  
**CLASIFICACIÓN DEL GASTO SEGÚN OBJETO**  
**PRIMER TRIMESTRE 2026**  
**RECURSOS PROPIOS**  
(Cifras en Lempiras)

Código	Descripción	Vigente 2025 Prorrogado 2026	Vigente	Ejecutado I Trimestre	Variación Trimestral	
					Vig - Ejecutado	% de Ejecución
39100	Elementos de Limpieza y Aseo Personal	1,200,000	1,200,000	46,230	1,153,770	3.9
39200	Útiles de Escritorio, Oficina y Enseñanza	2,500,000	2,500,000	100,750	2,399,250	4.0
39300	Útiles y Materiales Eléctricos	850,000	850,000	117,585	732,415	13.8
39600	Repuestos y Accesorios	2,800,000	2,800,000	204,530	2,595,470	7.3
39800	Útiles Deportivos, Recreativos y de Rescate	100,000	100,000	0	100,000	0.0
<b>40000</b>	<b>BIENES CAPITALIZABLES</b>	<b>122,000,000</b>	<b>122,000,000</b>	<b>878,663</b>	<b>121,121,337</b>	<b>0.7</b>
41240	Instalaciones Varias	10,000,000	10,000,000	336,775	9,663,225	3.4
42110	Muebles Varios de Oficina	29,000,000	29,000,000	27,610	28,972,390	0.1
42310	Equipo de Transporte Terrestre para Personas	7,000,000	7,000,000	0	7,000,000	0.0
42510	Equipo de Comunicación	3,000,000	3,000,000	0	3,000,000	0.0
42600	Equipos para Computación	14,500,000	14,500,000	479,326	14,020,674	3.3
45100	Aplicaciones Informáticas	45,000,000	45,000,000	0	45,000,000	0.0
46200	Equipo de Seguridad (Policía)	1,500,000	1,500,000	0	1,500,000	0.0
47110	Construcciones y Mejoras de Bienes en Dominio Privado	12,000,000	12,000,000	34,952	11,965,048	0.3
<b>50000</b>	<b>TRANSFERENCIAS Y DONACIONES</b>	<b>11,157,916,608</b>	<b>11,157,916,608</b>	<b>2,174,609,413</b>	<b>8,983,307,195</b>	<b>19.5</b>
51110	Jubilaciones y Retiros	9,990,297,139	9,990,297,139	2,103,755,872	7,886,541,267	21.1
51120	Pensiones	616,879,469	616,879,469	68,144,553	548,734,916	11.0
51211	Becas Nacionales	3,000,000	3,000,000	0	3,000,000	0.0
51220	Ayuda Social a Personas	100,000	100,000	0	100,000	0.0
51230	Otras Asistencias Sociales	497,000,000	497,000,000	0	497,000,000	0.0
51240	Beneficios Especiales	40,000,000	40,000,000	2,708,988	37,291,012	6.8
51310	Transferencias Corrientes a Instituciones Sin Fines de Lucro	600,000	600,000	0	600,000	0.0
52120	Transferencias Corrientes a Instituciones Descentralizadas	40,000	40,000	0	40,000	0.0
53310	Transferencias a Organismos Internacionales - Cuotas Ordinarias	10,000,000	10,000,000	0	10,000,000	0.0
<b>60000</b>	<b>ACTIVOS FINANCIEROS</b>	<b>13,757,016,687</b>	<b>13,757,016,687</b>	<b>858,336,649</b>	<b>12,898,680,038</b>	<b>6.2</b>
62110	Préstamos a Corto Plazo a Personas	5,508,135,756	5,508,135,756	719,543,408	4,788,592,348	13.1
63110	Préstamos a Largo Plazo a Personas	715,746,454	715,746,454	59,297,441	656,449,013	8.3
64100	Títulos y Valores a Corto Plazo	1,821,816,712	1,821,816,712	79,495,800	1,742,320,912	4.4
64200	Títulos y Valores a Largo Plazo	5,711,317,765	5,711,317,765	0	5,711,317,765	0.0
	<b>Total</b>	<b>25,658,412,904</b>	<b>25,658,412,904</b>	<b>3,140,245,104</b>	<b>22,518,167,800</b>	<b>12.2</b>

**ANEXO No. 3**  
**SECRETARÍA DE FINANZAS**  
**ADMINISTRACIÓN PÚBLICA DESCENTRALIZADA**  
**INSTITUCIÓN: 603 INSTITUTO NACIONAL DE PREVISIÓN DEL MAGISTERIO (INPREMA)**  
**GASTO POR PROGRAMA Y GRUPO**  
**PRIMER TRIMESTRE 2026**  
(Cifras en Lempiras)

Programa	Grupo de Gasto	Descripción	Vigente 2025 Prorrogado 2026	Vigente	Ejecutado I Trimestre	Variación Trimestral	
						Vig - Ejecutado	% de Ejecución
<b>01</b>		<b>ACTIVIDADES CENTRALES</b>	<b>566,999,003</b>	<b>566,999,003</b>	<b>62,215,886</b>	<b>504,783,117</b>	<b>11.0</b>
	10000	SERVICIOS PERSONALES	280,294,003	280,294,003	50,181,655	230,112,348	17.9
	20000	SERVICIOS NO PERSONALES	128,130,000	128,130,000	9,440,955	118,689,045	7.4
	30000	MATERIALES Y SUMINISTROS	22,875,000	22,875,000	1,714,613	21,160,387	7.5
	40000	BIENES CAPITALIZABLES	122,000,000	122,000,000	878,663	121,121,337	0.7
	50000	TRANSFERENCIAS Y DONACIONES	13,700,000	13,700,000	0	13,700,000	0.0
<b>54</b>		<b>BENEFICIOS DE PREVISIÓN Y SERVICIOS SOCIALES</b>	<b>11,181,380,252</b>	<b>11,181,380,252</b>	<b>2,182,111,458</b>	<b>8,999,268,794</b>	<b>19.5</b>
	10000	SERVICIOS PERSONALES	32,834,335	32,834,335	7,502,045	25,332,290	22.8
	50000	TRANSFERENCIAS Y DONACIONES	11,148,545,917	11,148,545,917	2,174,609,413	8,973,936,504	19.5
<b>55</b>		<b>CONCESIÓN DE PRÉSTAMOS</b>	<b>6,321,667,981</b>	<b>6,321,667,981</b>	<b>802,321,436</b>	<b>5,519,346,545</b>	<b>12.7</b>
	10000	SERVICIOS PERSONALES	97,785,771	97,785,771	23,480,587	74,305,184	24.0
	60000	ACTIVOS FINANCIEROS	6,223,882,210	6,223,882,210	778,840,849	5,445,041,361	12.5
<b>56</b>		<b>PORTAFOLIO DE INVERSIONES Y ACTIVOS FIJOS</b>	<b>7,592,694,977</b>	<b>7,592,694,977</b>	<b>93,596,324</b>	<b>7,499,098,653</b>	<b>1.2</b>
	10000	SERVICIOS PERSONALES	59,560,500	59,560,500	14,100,524	45,459,976	23.7
	60000	ACTIVOS FINANCIEROS	7,533,134,477	7,533,134,477	79,495,800	7,453,638,677	1.1
<b>99</b>		<b>TRANSFERENCIAS</b>	<b>40,000</b>	<b>40,000</b>	<b>0</b>	<b>40,000</b>	<b>0.0</b>
	50000	TRANSFERENCIAS Y DONACIONES	40,000	40,000	0	40,000	0.0
		<b>Total</b>	<b>25,662,782,213</b>	<b>25,662,782,213</b>	<b>3,140,245,104</b>	<b>22,522,537,109</b>	<b>12.2</b>