



SECRETARÍA
DE FINANZAS



**Informe de Seguimiento y Evaluación
de la Ejecución Presupuestaria
Física y Financiera
al Primer Trimestre 2026**

**604 Instituto de Previsión Militar
(IPM)**



SEGUIMIENTO Y EVALUACIÓN
DE LA GESTIÓN PRESUPUESTARIA
PRIMER TRIMESTRE 2026

604: INSTITUTO DE PREVISIÓN MILITAR (IPM)

I. ANTECEDENTES

La Secretaría de Estado en el Despacho de Finanzas realiza el Informe de la Ejecución del Presupuesto de Ingresos y Egresos, con base a los artículos 45 y 46 Capítulo VII “Del Seguimiento y Evaluación de la Ejecución Presupuestaria” del Decreto Legislativo No.83-2004, contenido de la Ley Orgánica del Presupuesto, Acuerdo No. 1341 de la Secretaría de Finanzas, publicado en el Diario Oficial La Gaceta el 12 de febrero 2009, que aprueba las Normas Técnicas del Subsistema de Presupuesto y Artículo 262 Capítulo VI “Monitoreo, Seguimiento y Evaluación” del Decreto Legislativo No. 4-2025 publicado en el diario oficial La Gaceta el 6 de febrero 2025, correspondiente a la Ley Anual del Presupuesto, Ejercicio Fiscal 2025 y sus Disposiciones Generales, Aprobadas por Congreso Nacional y prorrogadas para el primer trimestre 2026 en cumplimiento al artículo 29 Capítulo III de la Ley Orgánica de Presupuesto.

a. Autoridad Legislativa

Según Decreto No. 905 del 27 de marzo de 1980, el IPM es un organismo de las Fuerzas Armadas con características propias de autonomía y funcionalidad, garante que de conformidad con la Ley de Previsión Militar deban estar protegidos. Surge como respuesta a la necesidad de brindar un beneficio de pensión a los afiliados; el Instituto también establece modernos sistemas de control gerencial y operativo, con el fin de implementar, monitorear y evaluar políticas de inversiones financieras.

b. Misión

Garantizar la seguridad y bienestar social a nuestros afiliados; otorgando oportunamente las prestaciones y servicios con solidaridad, excelencia e innovación.



c. Funciones

1. Cumplir y hacer cumplir la Constitución de la República, la presente Ley y sus Reglamentos.
2. Elaborar, aprobar y modificar los reglamentos internos, manuales y resoluciones, que emita y sean necesarias para promover el adecuado cumplimiento de la Ley.
3. Discutir y aprobar el presupuesto anual de recursos y gastos del Instituto de Previsión Militar, a más tardar treinta (30) días hábiles antes de la fecha de presentación del presupuesto a la Secretaría de Finanzas, tomando en consideración que el gasto administrativo no deberá exceder los límites prudenciales aprobados por la Comisión Nacional de Bancos y Seguros.
4. Resolver sobre las solicitudes de jubilación, pensión y demás beneficios, conocido el correspondiente dictamen elaborado por la Gerencia del IPM.
5. Aprobar mensualmente los Estados Financieros.
6. Ajustar los factores actuariales para renta vitalicia ordinaria establecidos en los Artículos 33 y 58 de esta Ley (Ley del Instituto de Previsión Militar), cuando con fundamento en un estudio actuarial así lo recomiende la Comisión Nacional de Bancos y Seguros.
7. Ajustar por lo menos semestralmente, la tasa anual de intereses a cobrar sobre los préstamos que otorga el IPM, velando porque las tasas aplicables sean al menos suficientes para garantizar, sobre las reservas técnicas, una rentabilidad real superior a cuatro punto cinco por ciento (4.5%), libre de gastos relacionados a la administración o intermediación de la misma y que a su vez sea superior al porcentaje que la Comisión Nacional de Bancos y Seguros apruebe a tal efecto en el reglamento de inversiones para préstamos personales prendarios e hipotecarios.
8. Ordenar la realización de estudios técnicos especializados, a fin de mantener el equilibrio actuarial del régimen y garantizar con ello el cumplimiento de las obligaciones actuales y futuras.
9. Resolver sobre los asuntos que someta a su consideración el Gerente.
9. Conocer, gestionar e implementar las acciones necesarias, que se deriven del análisis de los informes, estudios e interpretación de los estados financieros.
10. Aceptar herencias, legados o donaciones.
11. Ostentar la representación legal, pudiendo delegarla en el Gerente.
12. Ordenar que se practiquen las revalorizaciones de las pensiones, conforme a lo establecido en la presente Ley y las demás directrices que al efecto emita la Comisión Nacional de Bancos y Seguros.



13. Ordenar las reformas necesarias para que la estructura organizacional sea funcional y eficiente.
14. Informar periódicamente de la situación del Instituto de Previsión Militar a sus afiliados y beneficiarios.
15. Autorizar todo tipo de operaciones o actividades financieras, comerciales, industriales o de cualquier otra índole, que redunden en beneficio de la Institución, conforme al Reglamento de Inversiones y que cada actividad sea aprobada por la Comisión.

II. RESUMEN DE LA COMPOSICIÓN DEL PRESUPUESTO VIGENTE PRORROGADO

El presente Informe contiene el análisis de la Ejecución Física y Financiera del Plan Operativo Anual y del Presupuesto de Ingresos y Egresos del Instituto de Previsión Militar (IPM) correspondiente al primer trimestre de 2026.

El IPM cuenta con un presupuesto prorrogado de Doce Mil Ciento Noventa y Seis Millones Doscientos Dos Mil Setecientos Sesenta y Cuatro Lempiras Exactos (12,196,202,764 Lempiras), representando el 2.7% del Presupuesto General de Ingresos y Egresos de la República y de las Instituciones Descentralizadas Prorrogado, que asciende a Cuatrocientos Cuarenta y Cuatro Mil Ochocientos Noventa y Tres Millones Setecientos Sesenta y Siete Mil Novecientos Treinta y Cinco Lempiras Exactos (444,893,767,935 Lempiras).

La siguiente sección del informe provee un análisis de la composición del presupuesto vigente:

a. Fuente de Presupuesto Vigente Prorrogado

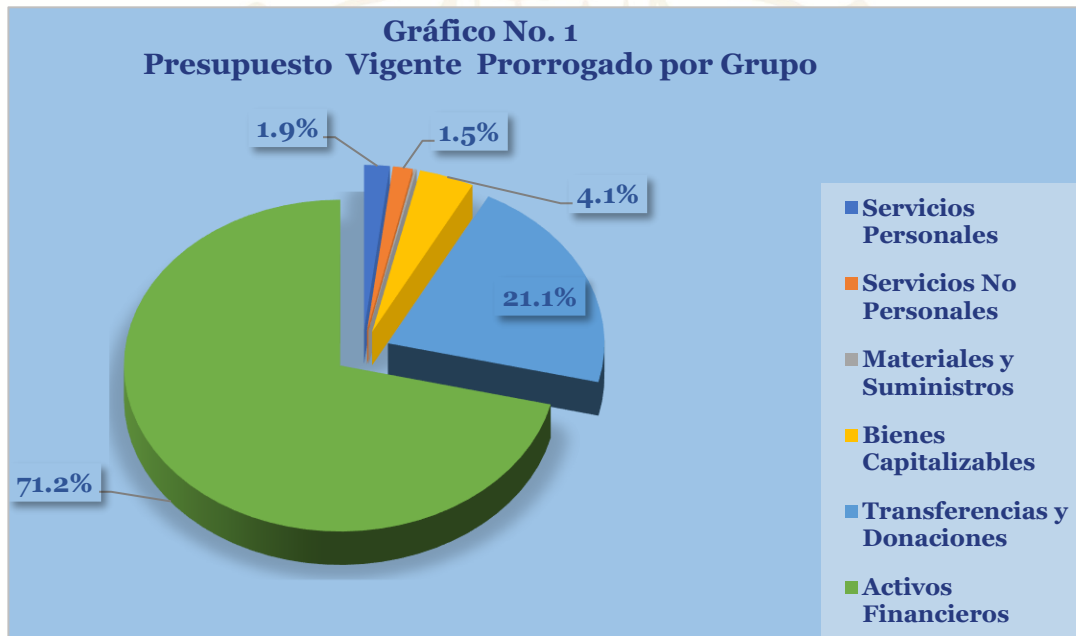
El presupuesto vigente prorrogado del IPM está compuesto únicamente de Fondos Nacionales. La mayor parte 12,061,989,141 Lempiras (98.8%), son proporcionados por la recaudación de ingresos propios (Tasas, Contribuciones a la Seguridad Social, Rentas de la Propiedad y Activos Financieros) y los fondos restantes 134,213,623 Lempiras (1.2%) son proporcionados por fondos del Tesoro Nacional.

b. Presupuesto Vigente Prorrogado por Grupo

Como se muestra en la gráfica siguiente, la parte más relevante del presupuesto es el porcentaje que destinan al Grupo de Activos Financieros, con 8,687,346,000 Lempiras,



cuya asignación es orientada a venta de Títulos y Valores a Corto Plazo y la concesión de Préstamos a Corto y Largo Plazo, seguido del grupo de Transferencias y Donaciones, con 2,572,663,549 Lempiras, fondos destinados para el pago de jubilaciones y pensiones, así mismo el grupo de Servicios Personales donde se contemplan los pagos de sueldos y colaterales de los empleados en modalidad permanente y por contrato de la institución.



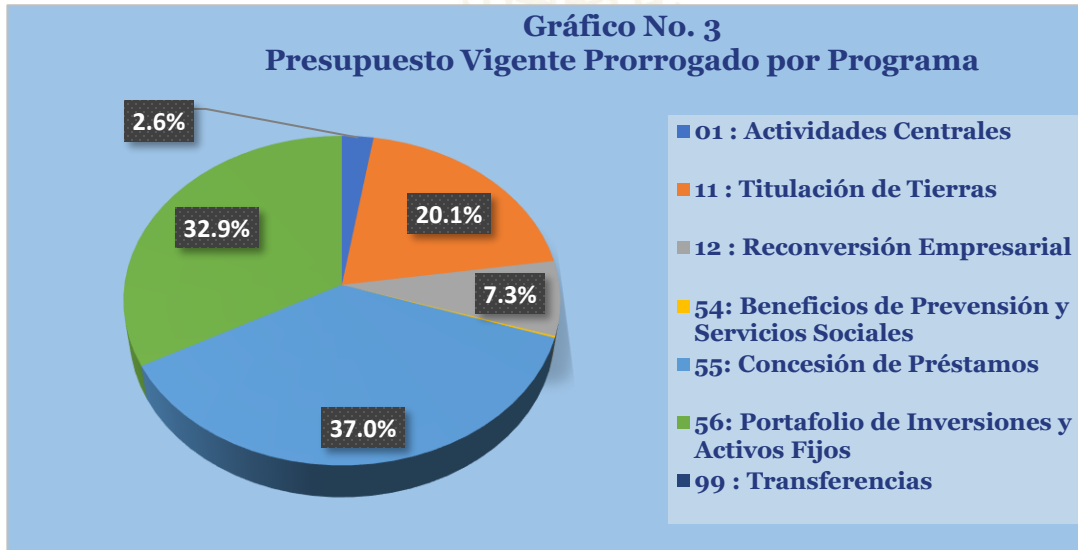
c. Gasto por Grupo Ejecutado 2024-2025-Vigente Prorrogado 2026

La gráfica siguiente muestra la ejecución del gasto por grupo durante los últimos 2 años y el presupuesto vigente prorrogado 2026. Observándose un aumento del 1.1% para el 2025 con relación al ejecutado 2024, aumento que obedece a los grupos del gasto Servicios No Personales, Bienes Capitalizables y Activos Financieros. Por otro lado, para el 2026 en el presupuesto vigente prorrogado se refleja un incremento del 15.2% en comparación al ejecutado 2025; incidiendo la mayor relevancia en el grupo de gasto de Activos Financieros con una asignación superior al 100.0% (710,252,579 Lempiras), con relación al ejecutado del 2025, en dicho grupo se contemplan la venta de Títulos y Valores a Corto Plazo y la concesión de Préstamos a Corto y Largo Plazo.



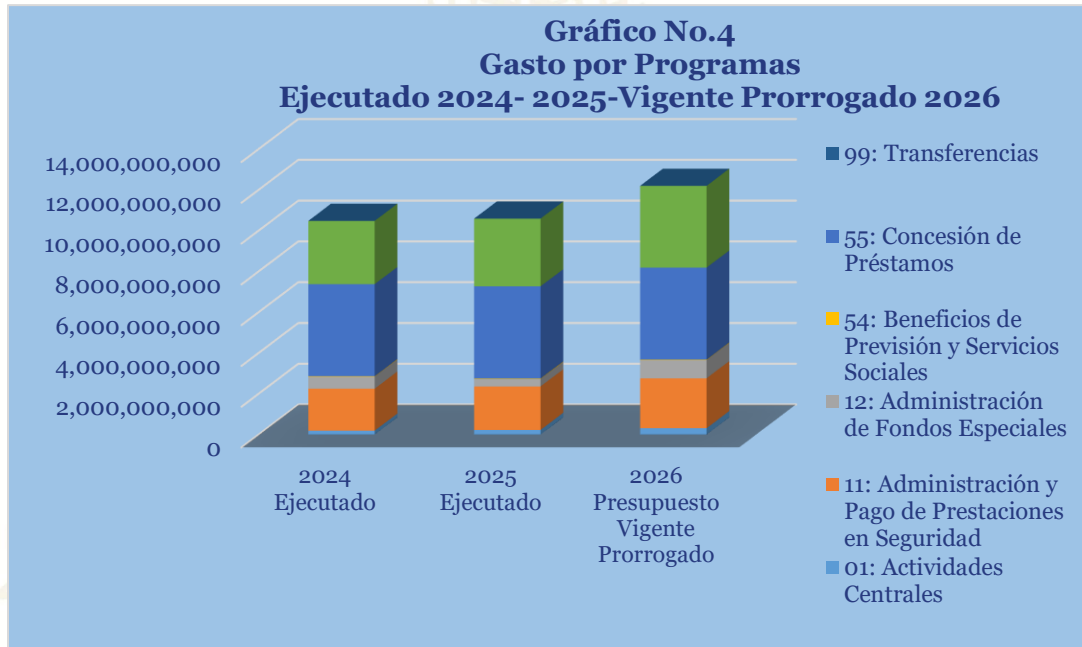
d. Presupuesto Vigente Prorrogado por Programa

En cuanto a la distribución por programas, el IPM muestra que el presupuesto vigente está compuesto por siete (7) programas donde la mayor proporción corresponde al programa 55, denominado “Concesión de Préstamos” con un presupuesto vigente de 4,515,615,897 Lempiras, en vista que, dicho programa concentra las acciones necesarias para el otorgamiento de los préstamos a corto plazo a los afiliados del IPM, seguido del programa 56 “Portafolio de Inversiones y Activos Fijos” con el 37.0%, equivalente a 4,009,429,917 Lempiras, monto orientado a la Inversiones en Títulos Valores Realizados a través de Certificados de Depósitos.



e. Gasto por Programa Ejecutado 2024-2025 Vigente Prorrogado 2026

La gráfica siguiente muestra el total de gastos por programa durante los últimos dos años y el presupuesto vigente prorrogado 2026. El presupuesto ejecutado en el 2025 con relación al año 2024, refleja una disminución del 38.4% en el programa 12 “Administración de Fondos Especiales”. En cambio, para el presupuesto vigente 2026 en comparación al ejecutado 2025, se refleja un incremento de 37.6% para el programa 01 “Actividades Centrales” en cual se desarrolla la dirección y apoyo a los procesos administrativos de la institución.



III. ANÁLISIS DE LA EJECUCIÓN PRESUPUESTARIA

a. Asuntos Relevantes

En este trimestre el IPM operó con un presupuesto vigente 2025 prorrogado para 2026.

b. Análisis de los Objetivos

El Instituto de Previsión Militar (IPM) cuenta con 5 Objetivos Operativos, los que se describen a continuación:

1. Garantizar Proporcionar en Tiempo y Forma el pago de Pensiones por Invalidez, Vejez, Muerte (IVM) a las personas beneficiadas según lo establece la Ley de IPM.
2. Realizar en Tiempo y Forma el pago del Beneficio Económico, Ordenanza Militar y Reserva Laboral a las personas protegidas según lo establece la Ley de Ordenanza Militar 1906, Decreto 059-2009 y el decreto No. 287-2005 del 18 de octubre de 2005.



3. Apoyar a la personas afiliadas, pensionadas y beneficiarias que cumplan con los requisitos establecidos, mediante el otorgamiento de las ayudas medicas en casos de emergencia familiar.
4. Otorgar los desembolsos de los créditos a la población afiliada de IPM, velando por el cumplimiento del principio de solidaridad y satisfaciendo las necesidades económicas de los afiliados.
5. Incrementar los ingresos Rentabilidad de títulos valores en el Sistema Financiero Nacional con el fin de garantizar el pago oportuno de beneficios y mantener el equilibrio actuarial del Régimen de Riesgos Especiales (RRE).

c. Análisis de los Ingresos

El presupuesto de ingresos vigente del Instituto de Previsión Militar (IPM), asciende a 12,196,202,764 Lempiras, de cuales 12,061,989,141 Lempiras corresponde a Recursos Propios generados por la Institución, cuyas asignaciones son orientadas al desarrollo de las actividades operativas y administrativas para la consecución de su objetivo institucional y 134,213,623 Lempiras corresponden a fondos del Tesoro Nacional, dichos fondos son para realizar el pago de jubilaciones y pensiones. Ver Anexo No.1 Clasificación de Ingresos Por Rubros.

Cuadro No. 1
Ingresos por Tipo de Rubro
(Cifras en Lempiras)

Descripción	Presupuesto Vigente 2025 Prorrogado 2026	Vigente	Recaudación del I Trimestre	% Trim
INGRESOS CORRIENTES	7,696,202,764	7,696,202,764	1,686,356,477	21.9
Ingresos No Tributarios	115,000,000	115,000,000	68,713,757	59.8
Contribución a la Seguridad Social	4,215,000,000	4,215,000,000	551,837,302	13.1
Rentas de la Propiedad	3,231,989,141	3,231,989,141	1,065,805,418	33.0
Transferencias y Donaciones Corrientes	134,213,623	134,213,623	0	0
INGRESOS DE CAPITAL	4,500,000,000	4,500,000,000	1,160,542,794	25.8
Activos Financieros	4,500,000,000	4,500,000,000	1,160,542,794	25.8
Totales	12,196,202,764	12,196,202,764	2,846,899,272	23.3



Observaciones sobre Ejecución Trimestral

Para este trimestre el IPM registra una recaudación de recursos que asciende a 2,846,899,272 Lempiras, alcanzando un porcentaje del 23.3% en relación con el presupuesto de ingresos vigente, recaudación representada en su mayoría por las Rentas de la Propiedad, que asciende a 1,065,805,418 Lempiras, representando el 37.4% de la recaudación total del trimestre, seguido de las Contribución a la Seguridad Social con el 19.4% (551,837,302 Lempiras), a través de las Contribuciones recibidas por parte de los afiliados.

Respuesta de la Institución

No se requiere respuesta por parte de la institución.

d. Análisis de los Gastos

1. Gastos por Grupo

La clasificación por objeto del gasto se conceptúa como una ordenación sistemática y homogénea de los bienes, servicios y las transferencias que el Sector Público aplica en el desarrollo de su gestión. Lo anterior permite identificar claramente y con transparencia los bienes y servicios que se adquieren, así como las transferencias que se ejecutan.

La tabla abajo brinda un resumen de los Gastos por grupo total fuentes. Para más detalles a nivel de Fuentes Nacionales vea Anexo 2.1 Objetiva Clasificación del Gasto por Objeto Tesoro Nacional.

**Cuadro No. 2
Ejecución de Egresos por Grupo de Gasto
(Cifras en Lempiras)**

Grupo	Presupuesto Vigente 2025 Prorrogado 2026	Vigente	Ejecutado del I Trimestre	Disponible	% del Trim.
Servicios Personales	233,339,833	233,339,833	42,023,450	39,375,547	18.0
Servicios No Personales	180,759,958	180,759,958	24,353,957	44,660,321	13.5
Materiales y Suministros	22,093,424	22,093,424	1,886,022	10,398,072	8.5
Bienes Capitalizables	500,000,000	500,000,000	61,557,329	447,999,969	12.3
Transferencias y Donaciones	2,572,663,549	2,572,663,549	696,672,605	352,879,796	27.1
Activos Financieros	8,687,346,000	8,687,346,000	2,215,120,453	710,252,579	25.5
Totales	12,196,202,764	12,196,202,764	3,041,613,815	1,605,566,284	24.9



Observaciones sobre Ejecución Trimestral

Para este trimestre IPM refleja una ejecución porcentual del 24.9%, que equivalente a 3,041,613,815 Lempiras, respecto a su presupuesto total vigente prorrogado; presentando mayor ejecución en el grupo de gasto de Activos Financieros con 2,215,120,453 Lempiras, representando un porcentaje del 72.8% en relación con el monto total ejecutado, seguido de Transferencias y Donaciones con 696,672,605 Lempiras ejecutados en el trimestre.

Respuesta de la Institución

No se requiere respuesta por parte de la institución.

2. Gastos por Programa

Esta sección brinda una descripción general tanto del desempeño financiero como el físico de cada programa para el trimestre, así como también a la fecha. Algunos programas administrativos no tienen productos identificados. La información financiera de estos programas ha sido consolidada. Para información detallada ver Anexo 3 Ejecución por Programa y Grupo de Gasto.

a. Programas Administrativos (001-Actividades Centrales/ 99 Transferencias)

Programa: 01 Actividades Centrales

Con un presupuesto vigente de 311,455,206 Lempiras, teniendo como objetivo la dirección y apoyo a los procesos administrativos, que garanticen el desarrollo de los resultados propuestos en los programas operativos que desarrolla la institución.

Cuadro No. 3
Ejecución de Egresos por Programa Administrativo
(Cifras en Lempiras)

Presupuesto Vigente 2025 Prorrogado 2026	Vigente	Ejecutado del I Trimestre	Disponible	% del Trimestre
311,455,206	311,455,206	55,988,705	255,466,501	18.0



Observaciones sobre Ejecución Trimestral

Para este trimestre IPM registra la información presupuestaria correspondiente a las Actividades Centrales mostrando un porcentaje de ejecución del 18.0% respecto a su presupuesto vigente prorrogado, en dicha ejecución se destaca el gasto en el grupo de los Servicios Personales con un porcentaje del 39.8% equivalente a 22,263,625 Lempiras, en relación con el monto total ejecutado, seguido de Servicios No Personales con una ejecución de 14,890,341 Lempiras.

Respuesta de la Institución

No se requiere respuesta por parte de la institución.

Modificaciones Presupuestarias Relevantes del Programa

Para este trimestre no se registran Modificaciones Presupuestarias relevantes.

Programa: 99 Transferencias

Con un presupuesto vigente de 20,000 Lempiras, valores orientados en su totalidad a la Transferencia Corriente que por Ley se le transfiere al Instituto Hondureño para la Prevención del Alcoholismo, Drogadicción y Farmacodependencia (IHADFA).

Cuadro No. 4
Ejecución de Egresos por Programa Administrativo
(Cifras en Lempiras)

Presupuesto Vigente 2025 Prorrogado 2026	Vigente	Ejecutado del I Trimestre	Disponible	% del Trimestre
20,000	20,000	0	0	0

Observaciones sobre Ejecución Trimestral

Para este trimestre este programa no refleja ejecución en vista que en el segundo trimestre se cumplió con la ejecución total del programa.

Respuesta de la Institución

No se requiere respuesta por parte de la institución.



Modificaciones Presupuestarias Relevantes del Programa

Para este trimestre no se registran Modificaciones Presupuestarias relevantes.

b. Programas Operativos

Programa: 11 Administración y Pago de Prestaciones en Seguridad Social

Con un presupuesto vigente de 2,447,784,284 Lempiras en este programa se administran las pensiones de sobrevivientes a través de la División de Prestaciones Económicas, se realiza el pago de planillas correspondientes a las diferentes estructuras que conforman el sistema de previsión de IPM los Preexistentes, los del Régimen de Riesgos Especiales y se otorgan pensiones a los afiliados que presentan discapacidad total y permanente.

Cuadro No. 5
Ejecución de Egresos por Programa
(Cifras en Lempiras)

Información Financiera					
Vigente 2025 Prorrogado 2026	Vigente	Ejecutado del I Trimestre	Disponibile	% Trimestre	
2,447,784,284	2,447,784,284	678,579,790	1,769,204,494	27.7	
Información Física					
Descripción del Producto	Pensiones pagadas por Retiro del servicio con enfoque de derechos humanos y género a población expuesta a Riesgos Especiales			Unidad de Medida del Producto	Pensión
Trimestral					
Programado		Ejecutado		% Ejecutado	
Cantidad	Asignación Presupuestaria	Cantidad	Asignación Presupuestaria	Cantidad	Asignación Presupuestaria
0	0	0	678,579,790	0	0
Anual					
Programado		Ejecutado		% Ejecutado	
Cantidad	Asignación Presupuestaria	Cantidad	Asignación Presupuestaria	Cantidad	Asignación Presupuestaria
0	0	0	678,579,790	0	0



Observaciones sobre Ejecución Trimestral

Durante el primer trimestre este programa muestra una ejecución de 678,579,790 Lempiras lo que representa el 27.7% con relación a su presupuesto vigente prorrogado. Sin embargo, no se presenta análisis de la información física por motivo de la prórroga presupuestaria.

Respuesta de la Institución

No se requiere respuesta por parte de la institución.

Modificaciones Presupuestarias Relevantes del Programa

Para este trimestre no se registran Modificaciones Presupuestarias relevantes.

Programa: 55 Concesión de Préstamos

Con un presupuesto vigente de 4,515,615,897 Lempiras, a través de este programa se brindan créditos a Corto Plazo otorgados a los afiliados del IPM.

Cuadro No. 6
Ejecución de Egresos por Programa
(Cifras en Lempiras)

Información Financiera					
Vigente 2025 Prorrogado 2026	Vigente	Ejecutado del I Trimestre	Disponibile		% Trimestre
4,515,615,897	4,515,615,897	1,239,315,209	3,276,300,689		27.4
Información Física					
Descripción del Producto	Préstamos de Consumo a corto plazo otorgados con enfoque de derechos humanos a la Población Afiliada al Regimen de Riesgos Especiales			Unidad de Medida del Producto	Préstamo
Trimestral					
Programado		Ejecutado		% Ejecutado	
Cantidad	Asignación Presupuestaria	Cantidad	Asignación Presupuestaria	Cantidad	Asignación Presupuestaria
0	0	0	1,239,315,209	0	0
Anual					
Programado		Ejecutado		% Ejecutado	
Cantidad	Asignación Presupuestaria	Cantidad	Asignación Presupuestaria	Cantidad	Asignación Presupuestaria
0	0	0	1,239,315,209	0	0



Observaciones sobre Ejecución Trimestral

Durante el primer trimestre este programa muestra una ejecución de 1,239,315,209 Lempiras lo que representa el 27.4% con relación a su presupuesto vigente prorrogado. Sin embargo, no se presenta análisis de la información física por motivo de la prórroga presupuestaria.

Respuesta de la Institución

No se requiere respuesta por parte de la institución.

Modificaciones Presupuestarias Relevantes del Programa

Para este trimestre no se registran Modificaciones Presupuestarias relevantes.

Programa: 56 Portafolio de Inversiones y Activos Fijos

Con un presupuesto vigente de 4,009,429,917 Lempiras, este programa se encarga de las Inversiones en Títulos Valores Realizados a través de Certificados de Depósitos.

Cuadro No. 7
Ejecución de Egresos por Programa
(Cifras en Lempiras)

Información Financiera					
Vigente 2025 Prorrogado 2026	Vigente	Ejecutado del I Trimestre	Disponible		% Trimestre
4,009,429,917	4,009,429,917	946,477,741	3,062,952,176		23.6
Información Física					
Descripción del Producto	Inversiones realizadas en el Sistema Financiero Nacional , para garantizar rendimientos que permitan la sostenibilidad del sistema y el cumplimiento del pago de beneficios y servicios a la población afiliada al Régimen de Riesgos Especiales.			Unidad de Medida del Producto	Certificado
Trimestral					
Programado		Ejecutado		% Ejecutado	
Cantidad	Asignación Presupuestaria	Cantidad	Asignación Presupuestaria	Cantidad	Asignación Presupuestaria
0	0	0	946,477,741	0	0
Anual					
Programado		Ejecutado		% Ejecutado	
Cantidad	Asignación Presupuestaria	Cantidad	Asignación Presupuestaria	Cantidad	Asignación Presupuestaria
0	0	0	946,477,741	0	0



Observaciones sobre Ejecución Trimestral

Durante el primer trimestre este programa muestra una ejecución de 946,477,741 Lempiras lo que representa el 23.6% con relación a su presupuesto vigente prorrogado. Sin embargo, no se presenta análisis de la información física por motivo de la prórroga presupuestaria.

Respuesta de la Institución

No se requiere respuesta por parte de la institución.

Modificaciones Presupuestarias Relevantes del Programa

Para este trimestre no se registran Modificaciones Presupuestarias relevantes.

c. Otros Programas Operativos

Programa: 12 Administración de Fondos Especiales

Con un presupuesto vigente de 891,741,192 Lempiras este programa es el responsable de administrar eficientemente las Pensiones Complementarias, los Fondos de Ordenanza Militar y el Fondo de Reserva Laboral.

Cuadro No. 8

Ejecución de Egresos por Programa
(Cifras en Lempiras)

Presupuesto Vigente 2025 Prorrogado 2026	Vigente	Ejecutado del I Trimestre	Disponible	% del Trimestre
891,741,192	891,741,192	118,910,806	772,830,386	13.3

Observaciones sobre Ejecución Trimestral

Durante el primer trimestre este programa muestra una ejecución de 946,477,741 Lempiras lo que representa el 23.6% con relación a su presupuesto vigente prorrogado. Sin embargo, no se presenta análisis de la información física por motivo de la prórroga presupuestaria.

Respuesta de la Institución

No se requiere respuesta por parte de la institución.



Modificaciones Presupuestarias Relevantes del Programa

Para este trimestre no se registran Modificaciones Presupuestarias relevantes.

Programa: 54 Beneficios de Previsión y Servicios Sociales

Con un presupuesto vigente de 20,156,268 Lempiras este programa se encarga de las ayudas económicas otorgadas a los afiliados, además de las ayudas económicas comprenden distintas acciones de asistencia social tales como giras de socialización del sistema y socioeconómicos.

Cuadro No. 9
Ejecución de Egresos por Programa
(Cifras en Lempiras)

Presupuesto Vigente 2025 Prorrogado 2026	Vigente	Ejecutado del I Trimestre	Disponible	% del Trimestre
20,156,268	20,156,268	2,341,566	17,814,702	11.6

Observaciones sobre Ejecución Trimestral

Durante el primer trimestre este programa muestra una ejecución de 946,477,741 Lempiras lo que representa el 23.6% con relación a su presupuesto vigente prorrogado. Sin embargo, no se presenta análisis de la información física por motivo de la prórroga presupuestaria.

Respuesta de la Institución

No se requiere respuesta por parte de la institución.

Modificaciones Presupuestarias Relevantes del Programa

Para este trimestre no se registran Modificaciones Presupuestarias relevantes.



IV. RECOMENDACIONES

- ✓ Continuar vigilando el cumplimiento de la normativa legal vigente para la ejecución del presupuesto, conforme a lo establecido en la Ley Orgánica del Presupuesto, las Normas Técnicas del Subsistema de Presupuesto y las Disposiciones Generales del Presupuesto.
- ✓ Mantener la congruencia entre las cifras generadas del sistema con los informes de autoevaluación realizados por la Institución que son remitidas a esta Secretaría de Estado.
- ✓ Enviar de manera física y digital el informe de autoevaluación realizado por la Institución.



V. ANEXOS

1. Clasificación de los Recursos por Rubro
2. Clasificación del Objeto Específico del Gastos y Tipos de Fondos
 - 2.1 Objetiva Clasificación del Gasto por Objeto Tesoro Nacional.
 - 2.2 Objetiva Clasificación del Gasto por Objeto Recursos Propios.
3. Ejecución por Programa y Grupo de Gasto

ANEXO No. 1
SECRETARÍA DE FINANZAS
ADMINISTRACIÓN PÚBLICA DESCENTRALIZADA
INSTITUCIÓN: 604 INSTITUTO DE PREVISIÓN MILITAR (IPM)
CLASIFICACIÓN DE LOS INGRESOS POR RUBROS
PRIMER TRIMESTRE 2026
FONDOS TOTALES
(Cifras en Lempiras)

Rubro	Descripción	Aprobado	Vigente	Recaudado I Trimestre	Variación Trimestral	
					Vig - Recaudado	% de Ejecución
10000	INGRESOS CORRIENTES	7,696,202,764	7,696,202,764	1,690,878,350	6,005,324,414	22.0
12000	INGRESOS NO TRIBUTARIOS	115,000,000	115,000,000	34,497,288	80,502,712	30.0
12100	TASAS	115,000,000	115,000,000	34,497,288	80,502,712	30.0
12121	Emisión de Constancias, Certificaciones y Otros	115,000,000	115,000,000	34,497,288	80,502,712	30.0
13000	CONTRIBUCIONES A LA SEGURIDAD SOCIAL	4,215,000,000	4,215,000,000	556,565,092	3,658,434,908	13.2
13200	CONTRIBUCIONES DEL SECTOR PÚBLICO AL SISTEMA DE JUBILACIÓN Y PENSIONES	4,215,000,000	4,215,000,000	221,214,855	3,993,785,145	5.2
13201	Contribuciones Patronales	1,340,000,000	1,340,000,000	221,214,855	1,118,785,145	16.5
13202	Aportes Personales	1,100,000,000	1,100,000,000	182,297,517	917,702,483	16.6
13203	Otros Ingresos por Convenios de Afiliación	1,775,000,000	1,775,000,000	153,052,720	1,621,947,280	8.6
17000	RENTAS DE LA PROPIEDAD	3,231,989,141	3,231,989,141	1,099,815,971	2,132,173,170	34.0
17100	INTERESES POR PRÉSTAMOS AL SECTOR PRIVADO	1,130,000,000	1,130,000,000	345,586,485	784,413,515	30.6
17101	Intereses por Préstamos al Sector Privado	1,130,000,000	1,130,000,000	345,586,485	784,413,515	30.6
17300	INTERESES POR DEPOSITOS	65,000,000	65,000,000	11,658,749	53,341,251	17.9
17301	Intereses por Depósitos Internos	65,000,000	65,000,000	11,658,749	53,341,251	17.9
17400	INTERESES POR TÍTULOS Y VALORES	1,502,989,141	1,502,989,141	714,541,588	788,447,553	47.5
17401	Intereses por Títulos y Valores Internos	1,502,989,141	1,502,989,141	714,541,588	788,447,553	47.5
17500	BENEFICIOS POR INVERSIONES EMPRESARIALES	430,000,000	430,000,000	0	430,000,000	0.0
17501	Dividendos de Acciones	430,000,000	430,000,000	0	430,000,000	0.0
17600	ALQUILERES	104,000,000	104,000,000	28,029,149	75,970,851	27.0
17603	Alquiler de Edificios, Locales e Instalaciones	104,000,000	104,000,000	28,029,149	75,970,851	27.0
18000	TRANSFERENCIAS Y DONACIONES CORRIENTES A INSTITUCIONES DEL SECTOR PÚBLICO	134,213,623	134,213,623	0	134,213,623	0.0
18100	TRANSFERENCIAS CORRIENTES DEL GOBIERNO GENERAL	134,213,623	134,213,623	0	134,213,623	0.0
18101	Transferencias Corrientes de la Administración Central	134,213,623	134,213,623	0	134,213,623	0.0
20000	ACTIVOS FINANCIEROS	4,500,000,000	4,500,000,000	1,645,989,490	2,854,010,510	36.6
23000	ACTIVOS FINANCIEROS	4,500,000,000	4,500,000,000	1,645,989,490	2,854,010,510	36.6
23300	RECUPERACIÓN DE PRÉSTAMOS DE CORTO PLAZO	4,400,000,000	4,400,000,000	1,624,795,961	2,775,204,039	36.9
23301	Recuperación de Préstamos de Corto Plazo al Sector Privado	4,400,000,000	4,400,000,000	1,624,795,961	2,775,204,039	36.9
23400	RECUPERACIÓN DE PRÉSTAMOS DE LARGO PLAZO	100,000,000	100,000,000	21,193,529	78,806,471	21.2
23401	Recuperación de Préstamos de Largo Plazo al Sector Privado	100,000,000	100,000,000	21,193,529	78,806,471	21.2
	TOTAL	12,196,202,764	12,196,202,764	3,336,867,840	8,859,334,924	27.4

ANEXO No. 1
SECRETARÍA DE FINANZAS
ADMINISTRACIÓN PÚBLICA DESCENTRALIZADA
INSTITUCIÓN: 604 INSTITUTO DE PREVISIÓN MILITAR (IPM)
CLASIFICACIÓN DE LOS INGRESOS POR RUBROS
PRIMER TRIMESTRE 2026
TESORO NACIONAL
(Cifras en Lempiras)

Rubro	Descripción	Aprobado	Vigente	Recaudado I Trimestre	Variación Trimestral	
					Vig - Recaudado	% de Ejecución
10000	INGRESOS CORRIENTES	134,213,623	134,213,623	0	134,213,623	0.0
18000	TRANSFERENCIAS Y DONACIONES CORRIENTES A INSTITUCIONES DEL SECTOR PÚBLICO	134,213,623	134,213,623	0	134,213,623	0.0
18100	TRANSFERENCIAS CORRIENTES DEL GOBIERNO GENERAL	134,213,623	134,213,623	0	134,213,623	0.0
18101	Transferencias Corrientes de la Administración Central	134,213,623	134,213,623	0	134,213,623	0.0
	TOTAL	134,213,623	134,213,623	0	134,213,623	0.0

RECURSOS PROPIOS
(Cifras en Lempiras)

Rubro	Descripción	Aprobado	Vigente	Recaudado I Trimestre	Variación Trimestral	
					Vig - Recaudado	% de Ejecución
10000	INGRESOS CORRIENTES	7,561,989,141	7,561,989,141	1,686,356,477	5,875,632,664	22.3
12000	INGRESOS NO TRIBUTARIOS	115,000,000	115,000,000	68,713,757	46,286,243	59.8
12100	TASAS	115,000,000	115,000,000	68,713,757	46,286,243	59.8
12121	Emisión de Constancias, Certificaciones y Otros	115,000,000	115,000,000	68,713,757	46,286,243	59.8
13000	CONTRIBUCIONES A LA SEGURIDAD SOCIAL	4,215,000,000	4,215,000,000	551,837,302	3,663,162,698	13.1
13200	CONTRIBUCIONES DEL SECTOR PÚBLICO AL SISTEMA DE JUBILACIÓN Y PENSIONES	4,215,000,000	4,215,000,000	551,837,302	3,663,162,698	13.1
13201	Contribuciones Patronales	1,340,000,000	1,340,000,000	212,686,512	1,127,313,488	15.9
13202	Aportes Personales	1,100,000,000	1,100,000,000	198,971,401	901,028,599	18.1
13203	Otros Ingresos por Convenios de Afiliación	1,775,000,000	1,775,000,000	140,179,389	1,634,820,611	7.9
17000	RENTAS DE LA PROPIEDAD	3,231,989,141	3,231,989,141	1,065,805,418	2,166,183,723	33.0
17100	INTERESES POR PRÉSTAMOS AL SECTOR PRIVADO	1,130,000,000	1,130,000,000	313,178,927	816,821,073	27.7
17101	Intereses por Préstamos al Sector Privado	1,130,000,000	1,130,000,000	313,178,927	816,821,073	27.7
17300	INTERESES POR DEPOSITOS	65,000,000	65,000,000	23,543,454	41,456,546	36.2
17301	Intereses por Depósitos Internos	65,000,000	65,000,000	23,543,454	41,456,546	36.2
17400	INTERESES POR TÍTULOS Y VALORES	1,502,989,141	1,502,989,141	672,074,266	830,914,875	44.7
17401	Intereses por Títulos y Valores Internos	1,502,989,141	1,502,989,141	672,074,266	830,914,875	44.7
17500	BENEFICIOS POR INVERSIONES EMPRESARIALES	430,000,000	430,000,000	30,000,000	400,000,000	7.0
17501	Dividendos de Acciones	430,000,000	430,000,000	30,000,000	400,000,000	7.0
17600	ALQUILERES	104,000,000	104,000,000	27,008,770	76,991,230	26.0
17603	Alquiler de Edificios, Locales e Instalaciones	104,000,000	104,000,000	27,008,770	76,991,230	26.0
20000	ACTIVOS FINANCIEROS	4,500,000,000	4,500,000,000	1,160,542,794	3,339,457,206	25.8
23000	ACTIVOS FINANCIEROS	4,500,000,000	4,500,000,000	1,160,542,794	3,339,457,206	25.8
23300	RECUPERACION DE PRÉSTAMOS DE CORTO PLAZO	4,400,000,000	4,400,000,000	1,144,115,782	3,255,884,218	26.0
23301	Recuperación de Préstamos de Corto Plazo al Sector Privado	4,400,000,000	4,400,000,000	1,144,115,782	3,255,884,218	26.0
23400	RECUPERACION DE PRÉSTAMOS DE LARGO PLAZO	100,000,000	100,000,000	16,427,012	83,572,988	16.4
23401	Recuperación de Préstamos de Largo Plazo al Sector Privado	100,000,000	100,000,000	16,427,012	83,572,988	16.4
	TOTAL	12,061,989,141	12,061,989,141	2,846,899,272	9,215,089,869	23.6

ANEXO No. 2
SECRETARÍA DE FINANZAS
ADMINISTRACIÓN PÚBLICA DESCENTRALIZADA
INSTITUCIÓN: 604 INSTITUTO DE PREVISIÓN MILITAR (IPM)
CLASIFICACIÓN DEL GASTO SEGÚN OBJETO
PRIMER TRIMESTRE 2026
FONDOS TOTALES
(Cifras en Lempiras)

Código	Descripción	Aprobado	Vigente	Ejecutado I Trimestre	Variación Trimestral	
					Vig - Ejecutado	% de Ejecución
10000	SERVICIOS PERSONALES	233,339,833	233,339,833	42,023,450	191,316,383	18.0
11100	Sueldos Básicos	132,970,000	132,970,000	29,825,896	103,144,104	22.4
11400	Adicionales	43,716,493	43,716,493	4,472,471	39,244,022	10.2
11510	Decimotercer Mes	11,080,835	11,080,835	0	11,080,835	0.0
11520	Decimocuarto Mes	11,080,835	11,080,835	0	11,080,835	0.0
11600	Complementos	8,205,000	8,205,000	4,264,530	3,940,470	52.0
11750	Contribuciones para Seguro Social	3,100,000	3,100,000	580,542	2,519,458	18.7
12100	Sueldos Básicos	5,500,000	5,500,000	633,777	4,866,223	11.5
12300	Adicionales	850,000	850,000	0	850,000	0.0
12410	Decimotercer Mes	458,335	458,335	0	458,335	0.0
12420	Decimocuarto Mes	458,335	458,335	0	458,335	0.0
14100	Horas Extraordinarias	420,000	420,000	0	420,000	0.0
14300	Gastos de Representacion en el Pais	0	0	0	0	0.0
15900	Otras Asistencia Social al Personal	6,000,000	6,000,000	15,533	5,984,467	0.3
16200	Compensaciones	9,500,000	9,500,000	2,230,702	7,269,298	23.5
20000	SERVICIOS NO PERSONALES	180,759,958	180,759,958	24,353,957	156,406,001	13.5
21110	Suministro de Energía Eléctrica	20,865,005	20,865,005	703,842	20,161,163	3.4
21200	Agua	1,300,000	1,300,000	196,513	1,103,487	15.1
21410	Correo Postal	400,000	400,000	72,854	327,146	18.2
21420	Telefonía Fija	700,000	700,000	159,775	540,225	22.8
21430	Telefonía Celular	600,000	600,000	131,919	468,081	22.0
22260	Alquiler de Equipo de Oficina y Muebles	1,625,000	1,625,000	350,534	1,274,466	21.6
23100	Mantenimiento y Reparación de Edificios y Locales	31,199,953	31,199,953	2,318,926	28,881,027	7.4
23310	Mantenimiento y Reparación de Equipos y Maquinarias de Producción	3,500,000	3,500,000	299,533	3,200,467	8.6
23320	Mantenimiento y Reparación de Equipos de Tracción y Elevación	350,000	350,000	0	350,000	0.0
23350	Mantenimiento y Reparación de Equipo para Computación	3,000,000	3,000,000	657,540	2,342,460	21.9
23360	Mantenimiento y Reparación de Equipo de Oficina y Muebles	700,000	700,000	700,000	0	100.0
23500	Limpieza, Aseo y Fumigación	9,000,000	9,000,000	996,239	8,003,761	11.1
23600	Mantenimiento de Sistemas Informáticos	18,000,000	18,000,000	3,733,883	14,266,117	20.7
24130	Servicios Médicos	4,600,000	4,600,000	442,008	4,157,992	9.6
24300	Servicios Jurídicos	1,000,000	1,000,000	0	1,000,000	0.0
24400	Servicios de Contabilidad y Auditoría	7,400,000	7,400,000	2,577,582	4,822,418	34.8
24500	Servicios de Capacitación	6,500,000	6,500,000	616,195	5,883,805	9.5
24710	Servicios de Consultoría De Gestión Administrativa y Financiera	12,000,000	12,000,000	2,737,716	9,262,284	22.8
25300	Servicio de Imprenta, Publicaciones y Reproducciones	4,850,000	4,850,000	184,775	4,665,225	3.8
25400	Primas y Gastos de Seguro	3,500,000	3,500,000	1,342,827	2,157,173	38.4
25500	Comisiones y Gastos Bancarios	70,000	70,000	30500	39,500	43.6
25600	Publicidad y Propaganda	3,000,000	3,000,000	73,830	2,926,170	2.5
25700	Servicio de Internet	2,000,000	2,000,000	377,639	1,622,361	18.9

ANEXO No. 2
SECRETARÍA DE FINANZAS
ADMINISTRACIÓN PÚBLICA DESCENTRALIZADA
INSTITUCIÓN: 604 INSTITUTO DE PREVISIÓN MILITAR (IPM)
CLASIFICACIÓN DEL GASTO SEGÚN OBJETO
PRIMER TRIMESTRE 2026
FONDOS TOTALES
(Cifras en Lempiras)

Código	Descripción	Aprobado	Vigente	Ejecutado I Trimestre	Variación Trimestral	
					Vig - Ejecutado	% de Ejecución
26110	Pasajes Nacionales	500,000	500,000	14,688	485,312	2.9
26120	Pasajes al Exterior	1,000,000	1,000,000	59,748	940,252	6.0
26210	Viáticos Nacionales	3,600,000	3,600,000	280,628	3,319,372	7.8
26220	Viáticos al Exterior	1,000,000	1,000,000	0	1,000,000	0.0
27116	Impuestos a Servicios de Vías Publicas	500,000	500,000	0	500,000	0.0
29100	Ceremonial y Protocolo	9,000,000	9,000,000	1,550,473	7,449,527	17.2
29200	Servicios de Vigilancia	29,000,000	29,000,000	3,743,791	25,256,209	12.9
30000	MATERIALES Y SUMINISTROS	22,093,424	22,093,424	1,886,022	20,207,402	8.5
31110	Productos Alimenticios y Bebidas	3,780,000	3,780,000	455,860	3,324,140	12.1
32310	Prendas de Vestir	2,500,000	2,500,000	5,060	2,494,940	0.2
33100	Productos de Papel y Cartón	4,500,000	4,500,000	133,956	4,366,044	3.0
33300	Productos de Artes Gráficas	3,870,000	3,870,000	28,950	3,841,050	0.7
33500	Libros, Revistas y Periódicos	30,000	30,000	8,747	21,253	29.2
33700	Especies Timbradas y Valores	650,000	650,000	30,550	619,450	4.7
34400	Llantas y Cámaras de Aire	600,000	600,000	87,600	512,400	14.6
35620	Diesel	3,500,000	3,500,000	612,225	2,887,775	17.5
39100	Elementos de Limpieza y Aseo Personal	600,000	600,000	51,880	548,120	8.6
39200	Útiles de Escritorio, Oficina y Enseñanza	1,300,000	1,300,000	427,439	872,561	32.9
39600	Repuestos y Accesorios	763,424	763,424	43753.97	719,670	5.7
40000	BIENES CAPITALIZABLES	500,000,000	500,000,000	61,557,329	438,442,671	12.3
42120	Equipos Varios de Oficina	22,000,000	22,000,000	777.394	21,222,606	3.5
42310	Equipo de Transporte Terrestre para Personas	10,000,000	10,000,000	3946260	6,053,740	39.5
42600	Equipos para Computación	40,000,000	40,000,000	11,433,329	28,566,671	28.6
45100	Aplicaciones Informáticas	11,000,000	11,000,000	4,433,994	6,566,006	40.3
47110	Construcciones y Mejoras de Bienes en Dominio Privado	417,000,000	417,000,000	40,966,351	376,033,649	9.8
50000	TRANSFERENCIAS Y DONACIONES	2,572,663,549	2,572,663,549	696,672,605	1,875,990,944	27.1
51110	Jubilaciones y Retiros	2,414,769,926	2,414,769,926	674,703,380	1,740,066,546	27.9
51120	Pensiones	134,213,623	134,213,623	19,228,851	114,984,772	14.3
51211	Becas Nacionales	4,000,000	4,000,000	0	4,000,000	0.0
51212	Becas En El Exterior	3,000,000	3,000,000	0	3,000,000	0.0
51220	Ayuda Social a Personas	15,000,000	15,000,000	1,658,981	13,341,019	11.1
52120	Transferencias Corrientes a Instituciones Descentralizadas	20,000	20,000	0	20,000	0.0
53310	Transferencias a Organismos Internacionales - Cuotas Ordinarias	1,660,000	1,660,000	1081392.72	578,607	65.1
60000	ACTIVOS FINANCIEROS	8,687,346,000	8,687,346,000	2,215,120,453	6,472,225,547	25.5
62110	Préstamos a Corto Plazo a Personas	4,400,000,000	4,400,000,000	1,204,563,360	3,195,436,640	27.4
63110	Préstamos a Largo Plazo a Personas	100,000,000	100,000,000	29,919,577	70,080,423	29.9
64100	Títulos y Valores a Corto Plazo	4,187,346,000	4,187,346,000	980,637,516	3,206,708,484	23.4
	Total	12,196,202,764	12,196,202,764	3,041,613,815	9,154,588,949	24.9

ANEXO No. 2.1
SECRETARÍA DE FINANZAS
ADMINISTRACIÓN PÚBLICA DESCENTRALIZADA
INSTITUCIÓN: 604 INSTITUTO DE PREVISIÓN MILITAR (IPM)
CLASIFICACIÓN DEL GASTO SEGÚN OBJETO
PRIMER TRIMESTRE 2026
TESORO NACIONAL
(Cifras en Lempiras)

Código	Descripción	Aprobado	Vigente	Ejecutado I Trimestre	Variación Trimestral	
					Vig - Ejecutado	% de Ejecución
50000	TRANSFERENCIAS Y DONACIONES	134,213,623	134,213,623	19,228,851	114,984,772	14.3
51120	Pensiones	134,213,623	134,213,623	19,228,851	114,984,772	14.3
	Total	134,213,623	134,213,623	19,228,851	114,984,772	14.3

ANEXO No. 2.2
SECRETARÍA DE FINANZAS
ADMINISTRACIÓN PÚBLICA DESCENTRALIZADA
INSTITUCIÓN: 604 INSTITUTO DE PREVISIÓN MILITAR (IPM)
CLASIFICACIÓN DEL GASTO SEGÚN OBJETO
PRIMER TRIMESTRE 2026
RECURSOS PROPIOS
(Cifras en Lempiras)

Código	Descripción	Aprobado	Vigente	Ejecutado I Trimestre	Variación Trimestral	
					Vig - Ejecutado	% de Ejecución
10000	SERVICIOS PERSONALES	233,339,833	233,339,833	42,023,450	191,316,383	18.0
11100	Sueldos Básicos	132,970,000	132,970,000	29,825,896	103,144,104	22.4
11400	Adicionales	43,716,493	43,716,493	4,472,471	39,244,022	10.2
11510	Decimotercer Mes	11,080,835	11,080,835	0	11,080,835	0.0
11520	Decimocuarto Mes	11,080,835	11,080,835	0	11,080,835	0.0
11600	Complementos	8,205,000	8,205,000	4,264,530	3,940,470	52.0
11750	Contribuciones para Seguro Social	3,100,000	3,100,000	580,542	2,519,458	18.7
12100	Sueldos Básicos	5,500,000	5,500,000	633,777	4,866,223	11.5
12300	Adicionales	850,000	850,000	0	850,000	0.0
12410	Decimotercer Mes	458,335	458,335	0	458,335	0.0
12420	Decimocuarto Mes	458,335	458,335	0	458,335	0.0
14100	Horas Extraordinarias	420,000	420,000	0	420,000	0.0
14300	Gastos de Representación en el País	0	0	0	0	0.0
15900	Otras Asistencia Social al Personal	6,000,000	6,000,000	15,533	5,984,467	0.3
16200	Compensaciones	9,500,000	9,500,000	2,230,702	7,269,298	23.5
20000	SERVICIOS NO PERSONALES	180,759,958	180,759,958	24,353,957	156,406,001	13.5
21110	Suministro de Energía Eléctrica	20,865,005	20,865,005	703,842	20,161,163	3.4
21200	Agua	1,300,000	1,300,000	196,513	1,103,487	15.1
21410	Correo Postal	400,000	400,000	72,854	327,146	18.2
21420	Telefonía Fija	700,000	700,000	159,775	540,225	22.8
21430	Telefonía Celular	600,000	600,000	131,919	468,081	22.0
22260	Alquiler de Equipo de Oficina y Muebles	1,625,000	1,625,000	350,534	1,274,466	21.6
23100	Mantenimiento y Reparación de Edificios y Locales	31,199,953	31,199,953	2,318,926	28,881,027	7.4
23310	Mantenimiento y Reparación de Equipos y Maquinarias de Producción	3,500,000	3,500,000	299,533	3,200,467	8.6
23320	Mantenimiento y Reparación de Equipos de Tracción y Elevación	350,000	350,000	0	350,000	0.0
23350	Mantenimiento y Reparación de Equipo para Computación	3,000,000	3,000,000	657,540	2,342,460	21.9
23360	Mantenimiento y Reparación de Equipo de Oficina y Muebles	700,000	700,000	700,000	0	100.0
23500	Limpieza, Aseo y Fumigación	9,000,000	9,000,000	996,239	8,003,761	11.1
23600	Mantenimiento de Sistemas Informáticos	18,000,000	18,000,000	3,733,883	14,266,117	20.7

ANEXO No. 2.2
SECRETARÍA DE FINANZAS
ADMINISTRACIÓN PÚBLICA DESCENTRALIZADA
INSTITUCIÓN: 604 INSTITUTO DE PREVISIÓN MILITAR (IPM)
CLASIFICACIÓN DEL GASTO SEGÚN OBJETO
PRIMER TRIMESTRE 2026
RECURSOS PROPIOS
(Cifras en Lempiras)

Código	Descripción	Aprobado	Vigente	Ejecutado I Trimestre	Variación Trimestral	
					Vig - Ejecutado	% de Ejecución
24130	Servicios Médicos	4,600,000	4,600,000	442,008	4,157,992	9.6
24300	Servicios Jurídicos	1,000,000	1,000,000	0	1,000,000	0.0
24400	Servicios de Contabilidad y Auditoría	7,400,000	7,400,000	2,577,582	4,822,418	34.8
24500	Servicios de Capacitación	6,500,000	6,500,000	616,195	5,883,805	9.5
24710	Servicios de Consultoría De Gestión Administrativa y Financiera	12,000,000	12,000,000	2,737,716	9,262,284	22.8
25300	Servicio de Imprenta, Publicaciones y Reproducciones	4,850,000	4,850,000	184,775	4,665,225	3.8
25400	Primas y Gastos de Seguro	3,500,000	3,500,000	1,342,827	2,157,173	38.4
25500	Comisiones y Gastos Bancarios	70,000	70,000	30500	39,500	43.6
25600	Publicidad y Propaganda	3,000,000	3,000,000	73,830	2,926,170	2.5
25700	Servicio de Internet	2,000,000	2,000,000	377,639	1,622,361	18.9
26110	Pasajes Nacionales	500,000	500,000	14,688	485,312	2.9
26120	Pasajes al Exterior	1,000,000	1,000,000	59,748	940,252	6.0
26210	Viáticos Nacionales	3,600,000	3,600,000	280,628	3,319,372	7.8
26220	Viáticos al Exterior	1,000,000	1,000,000	0	1,000,000	0.0
27116	Impuestos a Servicios de Vias Publicas	500,000	500,000	0	500,000	0.0
29100	Ceremonial y Protocolo	9,000,000	9,000,000	1,550,473	7,449,527	17.2
29200	Servicios de Vigilancia	29,000,000	29,000,000	3,743,791	25,256,209	12.9
30000	MATERIALES Y SUMINISTROS	22,093,424	22,093,424	1,886,022	20,207,402	8.5
31110	Productos Alimenticios y Bebidas	3,780,000	3,780,000	455,860	3,324,140	12.1
32310	Prendas de Vestir	2,500,000	2,500,000	5,060	2,494,940	0.2
33100	Productos de Papel y Cartón	4,500,000	4,500,000	133,956	4,366,044	3.0
33300	Productos de Artes Gráficas	3,870,000	3,870,000	28,950	3,841,050	0.7
33500	Libros, Revistas y Periódicos	30,000	30,000	8,747	21,253	29.2
33700	Especies Timbradas y Valores	650,000	650,000	30,550	619,450	4.7
34400	Llantas y Cámaras de Aire	600,000	600,000	87,600	512,400	14.6
35620	Diesel	3,500,000	3,500,000	612,225	2,887,775	17.5
39100	Elementos de Limpieza y Aseo Personal	600,000	600,000	51,880	548,120	8.6
39200	Útiles de Escritorio, Oficina y Enseñanza	1,300,000	1,300,000	427,439	872,561	32.9
39600	Repuestos y Accesorios	763,424	763,424	43753.97	719,670	5.7

ANEXO No. 2.2
SECRETARÍA DE FINANZAS
ADMINISTRACIÓN PÚBLICA DESCENTRALIZADA
INSTITUCIÓN: 604 INSTITUTO DE PREVISIÓN MILITAR (IPM)
CLASIFICACIÓN DEL GASTO SEGÚN OBJETO
PRIMER TRIMESTRE 2026
RECURSOS PROPIOS
(Cifras en Lempiras)

Código	Descripción	Aprobado	Vigente	Ejecutado I Trimestre	Variación Trimestral	
					Vig - Ejecutado	% de Ejecución
40000	BIENES CAPITALIZABLES	500,000,000	500,000,000	61,557,329	438,442,671	12.3
42120	Equipos Varios de Oficina	22,000,000	22,000,000	777,394	21,222,606	3.5
42310	Equipo de Transporte Terrestre para Personas	10,000,000	10,000,000	3946260	6,053,740	39.5
42600	Equipos para Computación	40,000,000	40,000,000	1143329.37	28,566,671	28.6
45100	Aplicaciones Informáticas	11,000,000	11,000,000	4433994.48	6,566,006	40.3
47110	Construcciones y Mejoras de Bienes en Dominio Privado	417,000,000	417,000,000	40,966,351	376,033,649	9.8
50000	TRANSFERENCIAS Y DONACIONES	2,438,449,926	2,438,449,926	677,443,753	1,761,006,173	27.8
51110	Jubilaciones y Retiros	2,414,769,926	2,414,769,926	674,703,380	1,740,066,546	27.9
51211	Becas Nacionales	4,000,000	4,000,000	0	4,000,000	0.0
51212	Becas En El Exterior	3,000,000	3,000,000	0	1,341,019	#!REF!
51220	Ayuda Social a Personas	15,000,000	15,000,000	1,658,981	13,341,019	11.1
52120	Transferencias Corrientes a Instituciones Descentralizadas	20,000	20,000	0	20,000	0.0
53310	Transferencias a Organismos Internacionales - Cuotas Ordinarias	1,660,000	1,660,000	1081392.72	578,607	65.1
60000	ACTIVOS FINANCIEROS	8,687,346,000	8,687,346,000	2,215,120,453	6,472,225,547	25.5
62110	Préstamos a Corto Plazo a Personas	4,400,000,000	4,400,000,000	1,204,563,360	3,195,436,640	27.4
63110	Préstamos a Largo Plazo a Personas	100,000,000	100,000,000	29,919,577	70,080,423	29.9
64100	Títulos y Valores a Corto Plazo	4,187,346,000	4,187,346,000	980,637,516	3,206,708,484	23.4
	Total	12,061,989,141	12,061,989,141	3,022,384,964	9,039,604,177	25.1

ANEXO No. 3
SECRETARÍA DE FINANZAS
ADMINISTRACIÓN PÚBLICA DESCENTRALIZADA
INSTITUCIÓN: 604 INSTITUTO DE PREVISIÓN MILITAR (IPM)
GASTO POR PROGRAMA Y GRUPO
PRIMER TRIMESTRE 2026
(Cifras en Lempiras)

Programa	Grupo de Gasto	Descripción	Aprobado	Vigente	Ejecutado I Trimestre	Variación Trimestral	
						Vig - Ejecutado	% de Ejecución
1		ACTIVIDADES CENTRALES	311,455,206	311,455,206	55,988,705	255,466,501	18.0
	10000	SERVICIOS PERSONALES	127,261,777	127,261,777	22,263,625	104,998,152	17.5
	20000	SERVICIOS NO PERSONALES	102,440,005	102,440,005	14,890,341	87,549,664	14.5
	30000	MATERIALES Y SUMINISTROS	22,093,424	22,093,424	1,886,022	20,207,402	8.5
	40000	BIENES CAPITALIZABLES	51,000,000	51,000,000	15,867,324	35,132,676	31.1
	50000	TRANSFERENCIAS Y DONACIONES	8,660,000	8,660,000	1,081,393	7,578,607	12.5
11		ADMINISTRACIÓN Y PAGO DE PRESTACIONES EN SEGURIDAD SOCIAL	2,447,784,284	2,447,784,284	678,579,790	1,769,204,494	27.7
	10000	SERVICIOS PERSONALES	32,514,358	32,514,358	3,844,610	28,669,748	11.8
	20000	SERVICIOS NO PERSONALES	500,000	500,000	31,800	468,200	6.4
	50000	TRANSFERENCIAS Y DONACIONES	2,414,769,926	2,414,769,926	674,703,380	1,740,066,546	27.9
12		ADMINISTRACIÓN DE FONDOS ESPECIALES	891,741,192	891,741,192	118,910,806	772,830,386	13.3
	10000	SERVICIOS PERSONALES	7,527,569	7,527,569	1,408,155	6,119,414	18.7
	50000	TRANSFERENCIAS Y DONACIONES	134,213,623	134,213,623	19,228,851	114,984,772	14.3
	60000	ACTIVOS FINANCIEROS	750,000,000	750,000,000	98,273,800	651,726,200	13.1
54		BENEFICIOS DE PREVISIÓN Y SERVICIOS SOCIALES	20,156,268	20,156,268	2,341,566	17,814,702	11.6
	10000	SERVICIOS PERSONALES	5,156,268	5,156,268	682,585	4,473,683	13.2
	50000	TRANSFERENCIAS Y DONACIONES	15,000,000	15,000,000	1,658,981	13,341,019	11.1
55		CONCESIÓN DE PRÉSTAMOS	4,515,615,897	4,515,615,897	1,239,315,209	3,276,300,689	27.4
	10000	SERVICIOS PERSONALES	15,615,897	15,615,897	4,832,272	10,783,625	30.9
	60000	ACTIVOS FINANCIEROS	4,500,000,000	4,500,000,000	1,234,482,937	3,265,517,063	27.4
56		PORTAFOLIO DE INVERSIONES Y ACTIVOS FIJOS	4,009,429,917	4,009,429,917	946,477,741	3,062,952,176	23.6
	10000	SERVICIOS PERSONALES	45,263,964	45,263,964	8,992,204	36,271,760	19.9
	20000	SERVICIOS NO PERSONALES	77,819,953	77,819,953	9,431,816	68,388,137	12.1
	40000	BIENES CAPITALIZABLES	449,000,000	449,000,000	45,690,005	403,309,995	10.2
	60000	ACTIVOS FINANCIEROS	3,437,346,000	3,437,346,000	882,363,716	2,554,982,284	25.7
99		TRANSFERENCIAS	20,000	20,000	0	20,000	0.0
	50000	TRANSFERENCIAS Y DONACIONES	20,000	20,000	0	20,000	0.0
		Total	12,196,202,764	12,196,202,764	3,041,613,815	9,154,588,949	24.9