

**SECRETARÍA
DE FINANZAS**



**Informe de Seguimiento y Evaluación
de la Ejecución Presupuestaria
Física y Financiera
al Primer Trimestre 2026**

**701 Universidad Nacional Autónoma de Honduras
(UNAH)**



**SEGUIMIENTO Y EVALUACIÓN
DE LA GESTIÓN PRESUPUESTARIA
PRIMER TRIMESTRE 2026**

701: UNIVERSIDAD NACIONAL AUTÓNOMA DE HONDURAS (UNAH)

I. ANTECEDENTES

La Secretaría de Estado en el Despacho de Finanzas realiza el Informe de la Ejecución del Presupuesto de Ingresos y Egresos, con base a los artículos 45 y 46 Capítulo VII “Del Seguimiento y Evaluación de la Ejecución Presupuestaria” del Decreto Legislativo No.83-2004, contenido de la Ley Orgánica del Presupuesto, Acuerdo No. 1341 de la Secretaría de Finanzas, publicado en el Diario Oficial La Gaceta el 12 de febrero 2009, que aprueba las Normas Técnicas del Subsistema de Presupuesto y Artículo 262 Capítulo VI “Monitoreo, Seguimiento y Evaluación” del Decreto Legislativo No. 4-2025 publicado en el diario oficial La Gaceta el 6 de febrero 2025, correspondiente a la Ley Anual del Presupuesto, Ejercicio Fiscal 2025 y sus Disposiciones Generales, Aprobadas por Congreso Nacional y prorrogadas para el primer trimestre 2026 en cumplimiento al artículo 29 Capítulo III de la Ley Orgánica de Presupuesto.

a. Autoridad Legislativa

La Universidad Nacional Autónoma de Honduras (UNAH), fue fundada en el año 1847 y es una institución con 178 años de experiencia, tiene como objetivo fomentar la educación superior, formando profesionales con alto nivel académico, cívico y ético, con apoyo científico, humanístico y tecnológico, con el fin de contribuir en el desarrollo de Honduras.

El Consejo Universitario es el órgano máximo de dirección superior, responsable de concentrar y generar las políticas estratégicas de la gestión universitaria con visión de largo plazo; realizar contraloría social, evaluar y reorientar el cumplimiento de los objetivos trascendentales de la UNAH; velar por la transparencia, la autonomía universitaria y los intereses de la Alma Mater.



b. Misión

Somos una Universidad Estatal y Autónoma; responsable constitucionalmente de organizar, dirigir y desarrollar el tercer y cuarto nivel del sistema educativo nacional. Nuestro ámbito de producción y acción científica es universal, con un compromiso de contribuir a través de la formación de profesionales, íntegros e integrales y con un pensamiento crítico, la investigación y la vinculación Universidad-Sociedad al desarrollo humano sostenible del país y por medio de la ciencia y la cultura que generamos, contribuir a que toda Honduras participe de la universalidad y a que se desarrolle en condiciones de equidad y humanismo. Atendiendo la pertinencia académica para las diversas necesidades regionales y el ámbito nacional e internacional.

c. Funciones

- ✓ Conforme a lo estipulado en el Decreto de Creación, la UNAH tiene como principales funciones:
- ✓ Organizar, dirigir y desarrollar con carácter exclusivo la educación superior y profesional de Honduras.
- ✓ Integrar y presidir por medio del Rector(a), el Consejo de Educación Superior.
- ✓ Ejercer, de conformidad con la Ley, la Vicepresidencia del Consejo Nacional de Educación, para coordinar junto con la Secretaría de Estado en el Despacho de Educación y demás instituciones del Estado, las medidas y acciones encaminadas a lograr un sistema nacional educativo armónico y coherente en todos los niveles.
- ✓ Formar los profesionales que demande el desarrollo nacional en los campos de la ciencia, técnica y el arte, así como capacitarlos para el ejercicio profesional responsable y eficiente de sus respectivos aprendizajes.
- ✓ Fortalecer e innovar, de manera permanente, los procesos de educación y capacitación que ofrezcan la superación profesional para contribuir al desarrollo del país.
- ✓ Generar y desarrollar la ciencia, la tecnología y las humanidades, por medio del estudio de los problemas nacionales, regionales, mundiales y sus soluciones.



- ✓ Participar, por medio de sus programas y proyectos, en el desarrollo cultural, científico, tecnológico y humanístico de la sociedad hondureña.

II. RESUMEN DE LA COMPOSICIÓN DEL PRESUPUESTO VIGENTE PRORROGADO

El presente Informe contiene el análisis del Presupuesto de Ingresos y Egresos de la Universidad Nacional Autónoma de Honduras (UNAH) correspondiente al primer trimestre de 2026.

La UNAH cuenta con un presupuesto Vigente Prorrogado de Ocho Mil Ciento Sesenta Millones Seiscientos Sesenta y Tres Mil Seiscientos Veintiún Lempiras Exactos (8,160,663,621 Lempiras) representando el 1.8% del Presupuesto General de Ingresos y Egresos de la República y de las Instituciones Descentralizadas, que asciende a Cuatrocientos Cuarenta y Cuatro Mil Ochocientos Noventa y Tres Millones Setecientos Sesenta y Siete Mil Novecientos Treinta y Cinco Lempiras Exactos (444,893,767,935 Lempiras).

La siguiente sección del informe provee un análisis de la composición del presupuesto vigente:

a. Fuente de Presupuesto Vigente Prorrogado

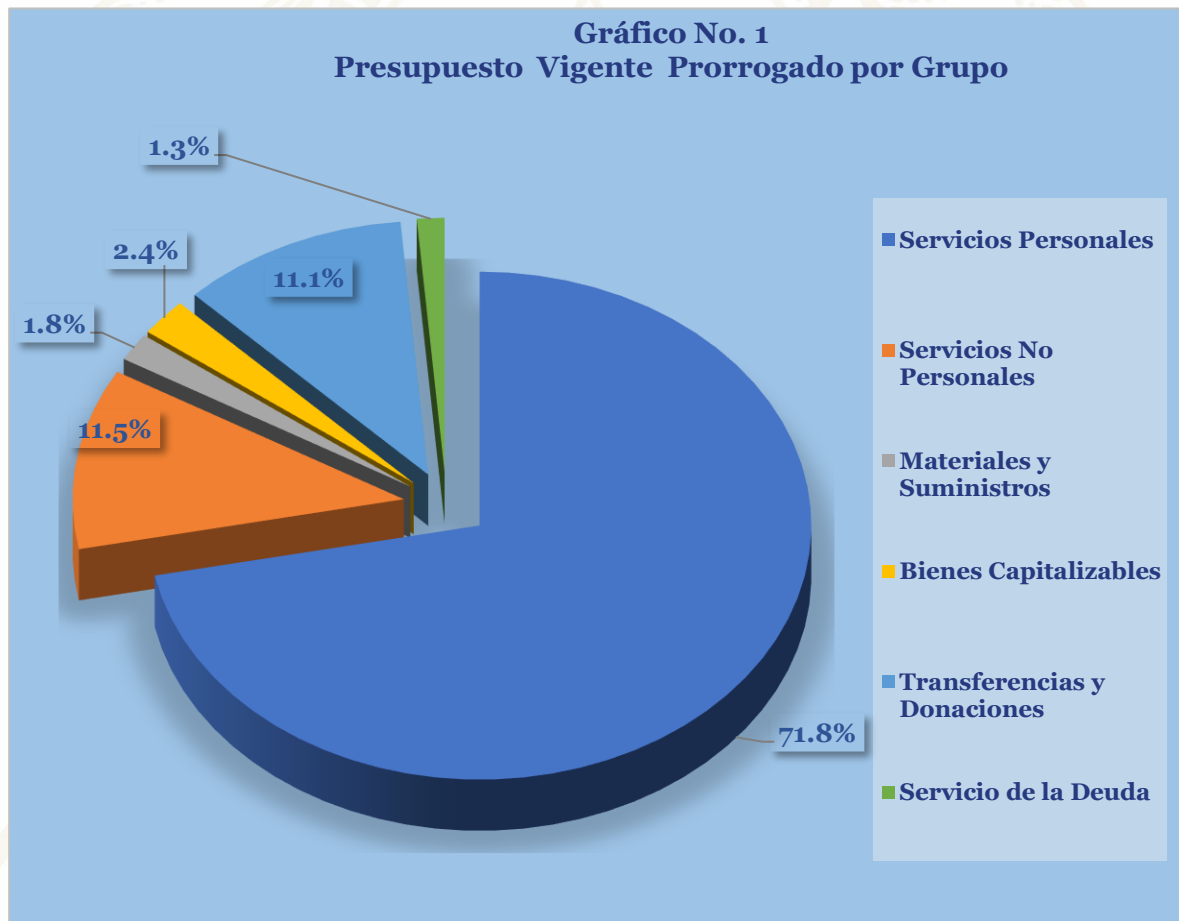
La Universidad Nacional Autónoma de Honduras (UNAH) cuenta con un presupuesto vigente prorrogado de 8,160,663,621 Lempiras, compuesto por distintas fuentes de financiamiento, principalmente las provenientes del Tesoro Nacional con un total de 7,895,297,832 Lempiras, correspondiendo un total de 7,721,653,714 a la Transferencia Corriente que le transfiere la Administración Central y 174,000,000 Lempiras a la Transferencia de Capital, de igual forma la Universidad dispone de Recursos Propios por un monto de 265,365,789 Lempiras, generados por la venta de bienes y servicios varios y alquileres.

a. Presupuesto Vigente Prorrogado por Grupo

La distribución del presupuesto se muestra en la siguiente gráfica, donde el grupo del gasto de mayor relevancia en cuanto a monto presupuestario corresponde a los Servicios Personales, con una asignación de 5,863,150,417 Lempiras (71.8%), fondos destinados al



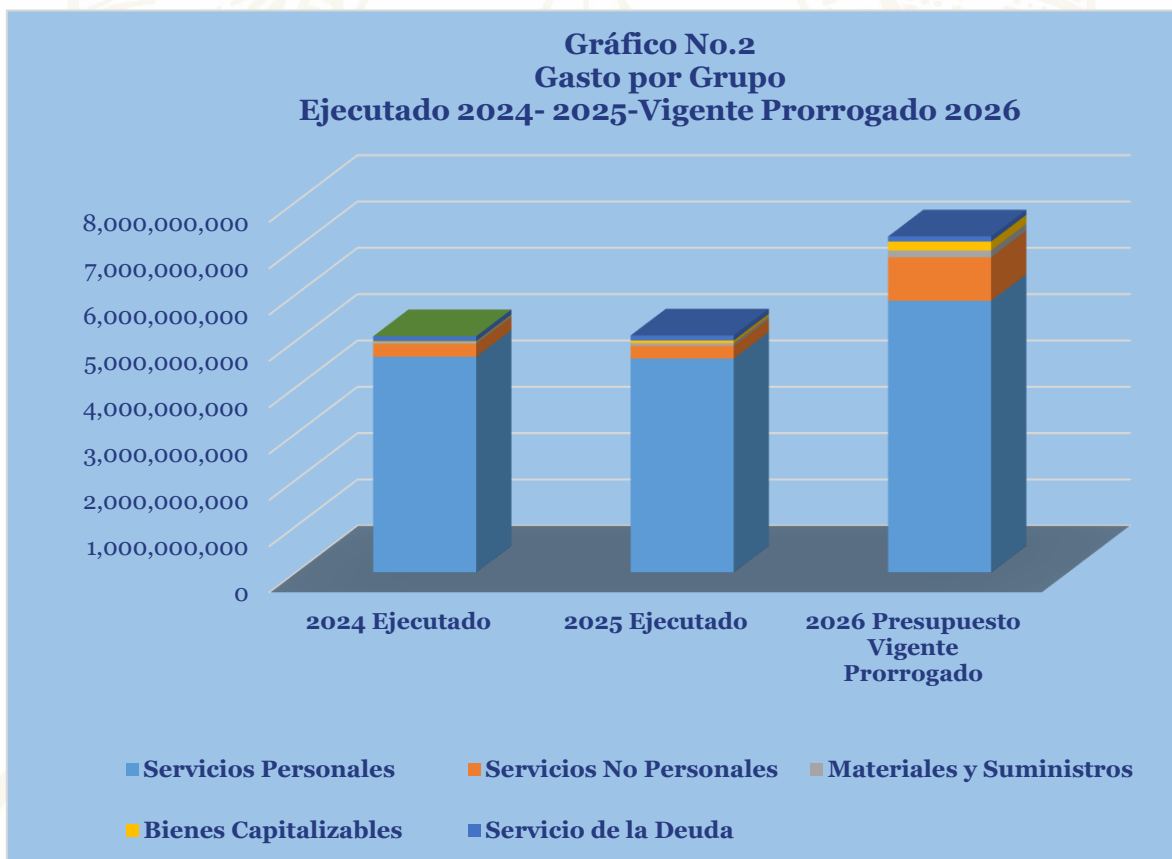
cumplimiento de compromisos salariales de su planta laboral y erogaciones por vacaciones y beneficios colaterales, seguido de los Servicios No Personales con una asignación de 940,132,513 Lempiras (11.5%) orientada a las erogaciones para el normal funcionamiento institucional, las Transferencias y Donaciones con una asignación de 908,183,201 Lempiras (11.1%) encaminadas al otorgamiento de becas en el país, ayudas sociales, transferencias a organismos sin fines de lucro y el pago de cuotas ordinarias a organismos internacionales de los cuales la UNAH es miembro y los Bienes Capitalizables, con 194,415,083 Lempiras (2.4%), Materiales y Suministros, con una asignación de 147,280,908 Lempiras (1.8%) y finalmente el Servicio de la Deuda con 109,375,864 Lempiras (1.3%) destinados a cubrir la Deuda Pública Externa con UNICREDIT BANK OF AUSTRIA.





b. Gasto por Grupo Ejecutado 2024-2025-Vigente Prorrogado 2026

La siguiente tabla muestra la asignación de gastos de la Universidad Nacional Autónoma de Honduras (UNAH) en los últimos tres años. Se observa un aumento del 1.2 % en la ejecución del gasto durante 2025 en comparación con 2024, al pasar de 5,252,570,183 Lempiras a 5,315,232,436 Lempiras. En cuanto a la composición del gasto, el grupo de Servicios Personales (10000) continúa siendo el más representativo dentro de la estructura presupuestaria, con un decremento de 0.8% % en 2025 comparado con 2024 y un aumento proyectado del 27.0% para 2026. También se destacan incrementos significativos en los grupos de Materiales y Suministros (30000) y Bienes Capitalizables (40000), reflejando mayores asignaciones destinadas al fortalecimiento operativo y la inversión institucional.

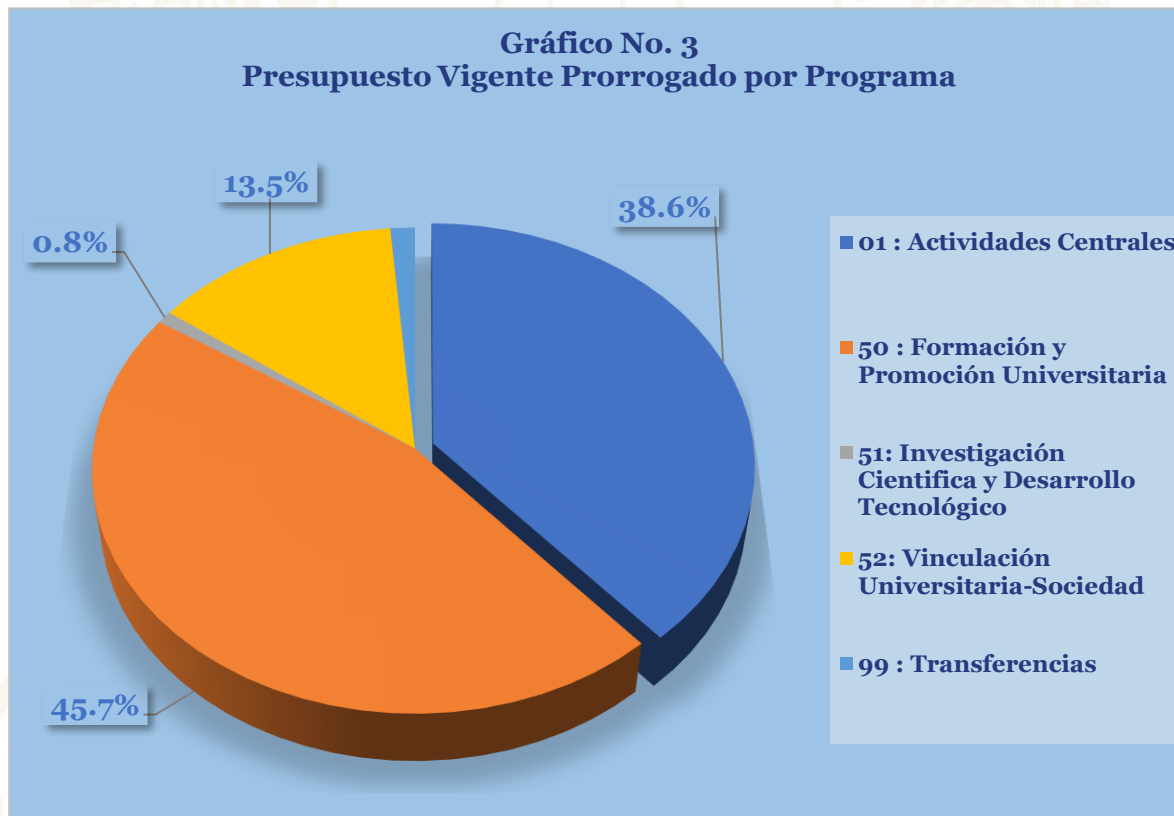




c. Presupuesto Prorrogado Vigente por Programa

En cuanto a la distribución por programas, la UNAH ha distribuido su presupuesto vigente bajo la estructura programática de cinco (5) programas conformados por: dos (2) programas de apoyo denominados Actividades Centrales, y Transferencias y tres (3) programas operativos que contribuyen a alcanzar los objetivos institucionales mediante una producción definida acorde con la finalidad de cada uno.

Como se muestra en la gráfica, la mayor distribución del presupuesto vigente se observa en el Programa-50 “Formación y Promoción Universitaria” que representa el 45.7% (3,729,824,249 Lempiras) donde se distribuyen los gastos operativos del proceso de formación universitaria docente, seguido de las Actividades Centrales representando el 38.6% (3,148,621,080 Lempiras), que comprende el desarrollo de actividades administrativas en función de la gestión formativa universitaria.

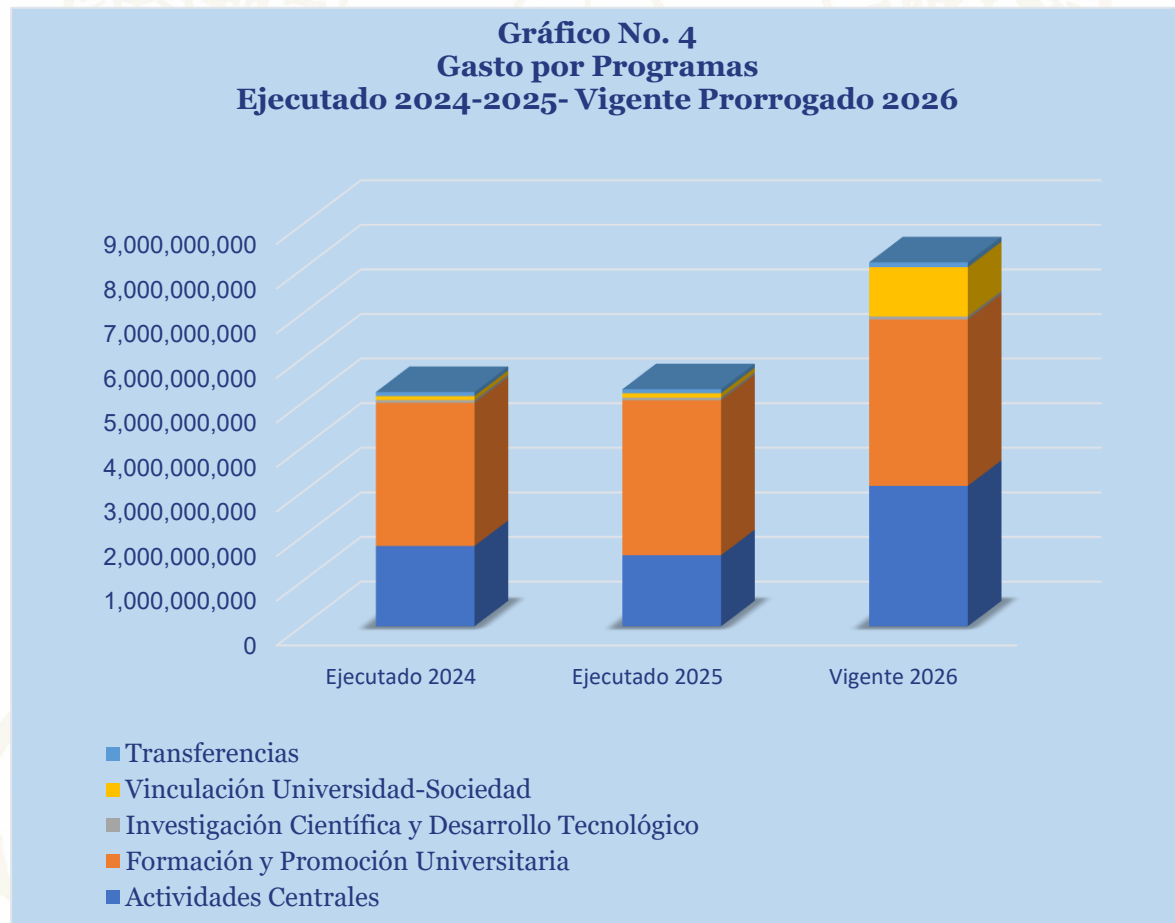




d. Gasto por Programa Ejecutado 2024-2025 Vigente Prorrogado 2026

La siguiente tabla muestra la distribución del presupuesto de la Universidad Nacional Autónoma de Honduras (UNAH) por programas durante los últimos tres años. Se evidencia un incremento del 1.2 % en la ejecución presupuestaria de 2025 en comparación con 2024, al pasar de 5,252,570,183 Lempiras a 5,315,232,436 Lempiras. Para el año 2026, el presupuesto vigente prorrogado alcanza los 8,160,663,621 Lempiras, lo que representa un aumento del 34.9% respecto al monto ejecutado en 2025. Dentro de los programas, se encuentra el programa 50-Formación y Promoción Académica que destaca por el crecimiento más significativo, con una asignación en 2025 de 3,721,498,316 Lempiras, que representa un aumento superior al 15.9% respecto a 2024. Seguido del programa 01-Actividades Centrales con una asignación de 2,599,146,735, representando un 44.4% superior al presupuesto ejecutado en 2024 en dicho programa.

**Gráfico No. 4
Gasto por Programas
Ejecutado 2024-2025- Vigente Prorrogado 2026**





III. ANÁLISIS DE LA EJECUCIÓN PRESUPUESTARIA

a. Asuntos Relevantes

Para la Ejecución del primer trimestre la UNAH operó con el presupuesto vigente 2025 prorrogado para 2026.

b. Análisis de los Objetivos

La UNAH ha establecido los siguientes siete objetivos operativos:

1. Graduar profesionales de todas las áreas de conocimiento que imparte la UNAH.
2. Garantizar la formación superior a estudiantes universitarios.
3. Incrementar el número de proyectos de investigación registrados, multidisciplinarios o interdisciplinarios entre institutos de investigación, las carreras de grado y posgrado de las facultades y centros regionales.
4. Proporcionada asesoría Integral legal gratuita de calidad a la ciudadanía hondureña en situación de vulnerabilidad según las áreas de atención de la UNAH a través de su Consultorio Jurídico Gratuito.
5. Incrementada la inclusión educativa propiciando el bienestar socio afectivo de grupos de personas en situación de discapacidad a través de los diferentes mecanismos habilitados en al UNAH.
6. Desarrollada la agenda local y regional, a través de proyectos de vinculación de calidad y pertinencia relacionadas con las áreas prioritarias del país.
7. Apoyo a la ciudadanía en situación de vulnerabilidad con enfoque de género.

c. Análisis de los Ingresos

El presupuesto de ingresos vigente asciende a 8,160,663,621 Lempiras, donde el 96.7% (7,895,297,832 Lempiras) proviene de Transferencias Corrientes y de Capital otorgadas por la Administración Central. Además, el 3.3% (265,365,789 Lempiras) se obtiene mediante la captación de ingresos por venta de bienes y servicios, que incluyen matrículas, alquileres y otros servicios proporcionados por la Universidad.



Cuadro No. 1
Ingresos por Tipo de Rubro
(Cifras en Lempiras)

Descripción	Vigente 2025 Prorrogado 2026	Vigente	Recaudación del I Trimestre	% Trim
INGRESOS CORRIENTES	7,986,663,621	7,986,663,621	50,201,477	0.6
Venta de Bienes Varios	15,859,453	15,859,453	2,566,410	16.2
Venta de Servicios Varios	241,360,545	241,360,545	41,470,298	0.0
Rentas de la Propiedad	8,145,791	8,145,791	6,164,769	75.7
Transferencias Corrientes de la Administración Central	7,721,297,832	7,721,297,832	0	0.0
INGRESOS DE CAPITAL	174,000,000	174,000,000	0	0.0
Transferencias y Donaciones de Capital	174,000,000	174,000,000	0	0.0
Totales	8,160,663,621	8,160,663,621	50,201,477	0.6

Observaciones sobre Ejecución Trimestral

Durante el primer trimestre, se recaudaron 50,201,477 Lempiras, lo que equivale al 0.6% del presupuesto vigente prorrogado. El rubro con mayor recaudación fue Venta de bienes y Servicios, con 44,036,708 Lempiras (17.1% de su asignación vigente), seguido de las Rentas de la Propiedad, con 6,164,769 Lempiras, que representa el 75.7% de lo asignado siendo los dos rubros con recaudación más significativa en el trimestre.

Respuesta de la Institución

No se requiere respuesta de la institución para este trimestre.

d. Análisis de los Gastos

1. Gastos por Grupo

La clasificación por objeto del gasto se conceptúa como una ordenación sistemática y homogénea de los bienes, servicios y las transferencias que el Sector Público aplica en el desarrollo de su gestión. Lo anterior permite identificar claramente y con transparencia los bienes y servicios que se adquieren, así como las transferencias que se ejecutan.



La siguiente tabla brinda un resumen de los Gastos por grupo total fuentes. Para más detalles a nivel de Fuentes Nacionales vea Anexo 2 Objetiva Clasificación del Gasto.

Cuadro No. 2
Ejecución de Egresos por Grupo de Gasto
(Cifras en Lempiras)

Grupo	Vigente 2025 Prorrogado 2026	Vigente	Ejecutado del I Trimestre	Disponible	% del Trim
Servicios Personales	5,863,150,417	5,863,150,417	783,155,131	5,079,995,286	13.4
Servicios No Personales	940,132,513	940,132,513	59,145,049	880,987,464	6.3
Materiales y Suministros	145,406,543	145,406,543	12,938,545	132,467,998	8.9
Bienes Capitalizables	194,415,083	194,415,083	359,890	194,055,193	0.2
Transferencias y Donaciones	908,375,864	908,375,864	23,086,361	885,289,503	2.5
Servicio de la Deuda Pública	109,375,864	109,375,864	8,942,137	100,433,727	8.2
Totales	8,160,856,284	8,160,856,284	887,627,113	7,273,229,171	10.9

Observaciones sobre Ejecución Trimestral

Durante el primer trimestre la ejecución presupuestaria alcanzó un total de 887,627,113 Lempiras, equivalente al 10.9% del presupuesto prorrogado vigente. El mayor nivel de ejecución se concentró en el Grupo de Servicios Personales, con el 88.2% (783,155,131 Lempiras), respecto al total ejecutado en el trimestre, seguido por Servicios No Personales con el 6.7% (59,145,049 Lempiras), evidenciando un esfuerzo significativo durante el período. Los grupos de Materiales y Suministros, Bienes Capitalizables, Transferencias y Donaciones y Servicio de la Deuda registraron ejecuciones acordes a su programación trimestral.

Respuesta de la Institución

No se requiere respuesta por parte de la institución.

2. Gastos por Programa

Esta sección brinda una descripción general del desempeño financiero de cada programa para el trimestre. Los programas administrativos no tienen producción, se presenta un resumen de la información financiera de este programa. Para información detallada ver Anexo No.3 Gasto por Programa y Grupo.



La estructura programática de la UNAH cuenta con dos programas de apoyo denominados 01- Actividades Centrales y 99-Transferencias y tres (3) programas operativos, es importante mencionar que todas las Universidades Nacionales poseen la misma producción final, y conforme a ello se implementó una Estructura Programática estándar, la que se detalla a continuación:

a. Programas Administrativos (001-Actividades Centrales/ 99 Transferencias)

Programa: 001 Actividades Centrales

Programa orientado a la coordinación y desarrollo de la administración de los programas operativos de la UNAH.

Cuadro No. 3
Ejecución Egresos por Programas Administrativos
(Cifras en Lempiras)

Vigente 2025 Prorrogado 2026	Vigente	Ejecutado del I Trimestre	Disponible	% del Trimestre
3,148,621,080	3,148,621,080	244,694,250	3,148,621,080	7.8

Observaciones sobre Ejecución Trimestral

El programa 01” Actividades Centrales” muestra una ejecución de 244,694,250 Lempiras, que representan el 7.8% con relación al presupuesto vigente.

Respuesta de la Institución

No se requiere respuesta de la institución.

Modificaciones Presupuestarias Relevantes del Programa

Para el trimestre no se registran Modificaciones Presupuestarias en el programa.



Programa: 99 Transferencias

El Programa 99 incluye los pagos de comisiones por servicio de la deuda y las transferencias corrientes destinadas al Instituto Hondureño para la Prevención y Tratamiento del Alcoholismo, Drogadicción y Farmacodependencia (IHADFA), además de la amortización de la deuda histórica que la universidad mantiene con el Instituto de Previsión de la Universidad Nacional Autónoma de Honduras (INPREUNAH), conforme a la programación de pagos establecida.

Cuadro No. 4
Ejecución Egresos por Programas Administrativos
(Cifras en Lempiras)

Vigente 2025 Prorrogado 2026	Vigente	Ejecutado del I Trimestre	Disponible	% del Trimestre
109,401,864	109,401,864	8,943,657	109,401,864	8.2

Observaciones sobre Ejecución Trimestral

En el primer trimestre se registra el 8.2% de ejecución en este programa, la baja ejecución obedece a que en el trimestre se ha operado con el presupuesto vigente 2025 prorrogado para 2026.

Respuesta de la Institución

No se requiere respuesta de la institución.

Modificaciones Presupuestarias Relevantes del Programa

En el trimestre no se registraron modificaciones presupuestarias en el programa.

b. Programas Operativos

Programa 50: Formación y Promoción Universitaria

Formación Universitaria, su producción son los estudiantes graduados en el nivel superior, y cuenta con producción intermedia en la docencia, investigación y vinculación.



**Cuadro No. 5
Ejecución Egresos por Programa
(Cifras en Lempiras)**

Información Financiera					
Vigente 2025 Prorrogado 2026	Vigente	Ejecutado del I Trimestre	Disponibile	% del Trimestre	
3,729,824,249	3,729,824,249	606,636,824	253,345,105	16.3	93.2
Información Física					
Descripción del Producto	Graduados a nivel nacional en los diferentes campus académicos que ofrece la UNAH.			Unidad de Medida del Producto	GRADUADO
Trimestral					
Programado		Ejecutado		% Ejecutado	
Cantidad	Asignación Presupuestaria	Cantidad	Asignación Presupuestaria	Cantidad	Asignación Presupuestaria
0	0	0	606,636,824	0.0	0.0
Anual					
Programado		Ejecutado		% Ejecutado	
Cantidad	Asignación Presupuestaria	Cantidad	Asignación Presupuestaria	Cantidad	Asignación Presupuestaria
0	0	0	606,636,824	0.0	0.0

Observaciones sobre Ejecución Trimestral

En el primer trimestre, se registró una ejecución financiera de 1,321,853,929 Lempiras, lo que representa un 35.5% de ejecución trimestral respecto al presupuesto vigente de 3,721,498,316 Lempiras. En cuanto a la ejecución física, el producto institucional “Graduados a nivel nacional en los diferentes campus académicos que ofrece la UNAH” presenta una meta trimestral programada de 922 graduados, mientras que la ejecución alcanzó 2,457 graduados, con un cumplimiento físico superior al 166.5%. Sin embargo, la ejecución presupuestaria asociada alcanzó una sobre ejecución de 11.2%, al ejecutar 1,321,853,929 Lempiras, de los 1,189,195,668 Lempiras programados. No obstante, lo anterior, no se puede presentar el análisis de la información física en vista que en el primer trimestre del 2026 no se contó con el POA para evaluación y seguimiento por motivo de la prórroga presupuestaria.

Respuesta de la Institución

No se requiere respuesta de la institución.



Modificaciones Presupuestarias Relevantes del Programa

Para este trimestre no se registran Modificaciones Presupuestarias relevantes.

Programa 51: Investigación Científica y Desarrollo Tecnológico

Este programa tiene como propósito el desarrollo de investigaciones científicas, mediante la Dirección de Investigación Científica Universitaria.

Cuadro No. 6
Ejecución Egresos por Programa
(Cifras en Lempiras)

Información Financiera					
Vigente 2025 Prorrogado 2026	Vigente	Ejecutado del I Trimestre	Disponibile		% del Trimestre
.602,373	67,602,373	9,557,614	58,044,759		14.1
Información Física					
Descripción del Producto		Artículos científicos publicados en revistas científicas a nivel nacional e internacional		Unidad de Medida del Producto	PUBLICACIÓN
Trimestral					
Programado		Ejecutado		% Ejecutado	
Cantidad	Asignación Presupuestaria	Cantidad	Asignación Presupuestaria	Cantidad	Asignación Presupuestaria
0	0	0	9,557,614	0.0	0.0
Anual					
Programado		Ejecutado		% Ejecutado	
Cantidad	Asignación Presupuestaria	Cantidad	Asignación Presupuestaria	Cantidad	Asignación Presupuestaria
0	0	0	9,557,614	0.0	0.0

Observaciones sobre Ejecución Trimestral

En el primer trimestre, la ejecución financiera asociada a los artículos científicos publicados en revistas científicas a nivel nacional e internacional asciende a 9,557,614 Lempiras, lo que representa un 14.1% de ejecución trimestral con relación al presupuesto vigente prorrogado de 67,602,373 Lempiras. No obstante, lo anterior, no se puede presentar el análisis de la información física en vista que en el primer trimestre del 2026 no se contó con el POA para evaluación y seguimiento por motivo de la prórroga presupuestaria.



Respuesta de la Institución

No se requiere respuesta de la institución.

Modificaciones Presupuestarias Relevantes del Programa

Para este trimestre no se registran Modificaciones Presupuestarias en el programa.

Programa 52: Vinculación Universidad – Sociedad

Este programa promueve la generación de proyectos en los diferentes ejes prioritarios de la Vinculación UNAH-Sociedad (APS, ENF, Comunicación, Difusión, Egresados, Desarrollo Local y Cultural).

**Cuadro No. 7
Ejecución Egresos por Programa
(Cifras en Lempiras)**

Información Financiera					
Vigente 2025 Prorrogado 2026	Vigente	Ejecutado del I Trimestre	Disponibile	% del Trimestre	
1,105,214,055	1,105,214,055	17,794,769	1,007,134,556	1.6	
Información Fisica					
Descripción del Producto	Personas atendidas con los servicios integrales ofrecidos en las áreas que conforman el consultorio juridico gratuito de la UNAH			Unidad de Medida del Producto	ATENCIÓN INTEGRAL
Trimestral					
Programado		Ejecutado		% Ejecutado	
Cantidad	Asignación Presupuestaria	Cantidad	Asignación Presupuestaria	Cantidad	Asignación Presupuestaria
0	0	0	17,794,769	0.0	0.0
Anual					
Programado		Ejecutado		% Ejecutado	
Cantidad	Asignación Presupuestaria	Cantidad	Asignación Presupuestaria	Cantidad	Asignación Presupuestaria
0	0	0	17,794,769	0.0	0.0



Observaciones sobre Ejecución Trimestral

En el primer trimestre la ejecución financiera del programa vinculado a personas atendidas con los servicios integrales ofrecidos en las áreas que conforman el consultorio jurídico gratuito de la UNAH ascendió a 17,794,769 Lempiras, equivalente al 1.6% de ejecución trimestral con respecto al presupuesto vigente prorrogado de 1,105,214,055 Lempiras. No obstante, lo anterior, no se puede presentar el análisis de la información física en vista que en el primer trimestre del 2026 no se contó con el POA para evaluación y seguimiento por motivo de la prórroga presupuestaria.

Respuesta de la Institución

No se requiere respuesta de la institución.

Modificaciones Presupuestarias Relevantes del Programa

Durante el primer trimestre no se realizaron modificaciones presupuestarias en el programa.



IV. RECOMENDACIONES

- Mantener actualizados registros de ejecución presupuestaria de Ingresos y Egresos en el Sistema de Información Financiera Integrada (SIAFI).
- Continuar vigilando el cumplimiento de la normativa legal vigente para la ejecución del presupuesto, conforme a lo establecido en la Ley Orgánica del Presupuesto, las Normas Técnicas del Subsistema de Presupuesto y las Disposiciones Generales del Presupuesto y su reglamento.
- Realizar una mejor programación del POA y Presupuesto para mejorar la ejecución de las metas físicas y financieras, con programación en base a costos reales.



V. ANEXOS

1. Clasificación de los Recursos por Rubro.
2. Clasificación del Objeto Específico del Gasto
 - 2.1 Objetiva Clasificación del Gasto por Objeto Tesoro Nacional.
 - 2.2 Objetiva Clasificación del Gasto por Objeto Recursos Propios.
3. Gasto por Programa y Grupo.

ANEXO No. 1
SECRETARÍA DE FINANZAS
ADMINISTRACIÓN PÚBLICA DESCENTRALIZADA
INSTITUCIÓN: 701 UNIVERSIDAD NACIONAL AUTÓNOMA DE HONDURAS (UNAH)
CLASIFICACIÓN DE LOS INGRESOS POR RUBRO
PRIMER TRIMESTRE 2026
FONDOS TOTALES
(Cifras en Lempiras)

Rubro	Descripción	Vigente 2025 Prorrogado 2026	Vigente	Recaudación I Trimestre	Variación Trimestral	
					Vig - I Trimestre	% de Ejecución
10000	INGRESOS CORRIENTES	7,986,663,621	8,160,663,621	50,201,477	8,110,462,144	0.6
15000	VENTAS DE BIENES Y SERVICIOS DEL GOBIERNO GENERAL	257,219,998	257,219,998	44,036,708	213,183,290	17.1
15100	VENTA DE BIENES	15,859,453	15,859,453	2,566,410	13,293,043	16.2
15199	Venta de Bienes Varios	15,859,453	15,859,453	2,566,410	13,293,043	16.2
15200	VENTA DE SERVICIOS	241,360,545	241,360,545	41,470,298	199,890,247	17.2
15299	Venta de Servicios Varios	241,360,545	241,360,545	41,470,298	199,890,247	17.2
17000	RENTAS DE LA PROPIEDAD	8,145,791	8,145,791	6,164,769	1,981,022	75.7
17100	INTERESES POR PRESTAMOS AL SECTOR PRIVADO	0	0	19,318	-19,318	0.0
17101	Intereses por Préstamos al Sector Privado	0	0	19,318	-19,318	0.0
17300	INTERESES POR DEPOSITOS	0	0	2,536,012	-2,536,012	0.0
17301	Intereses por Depósitos Internos	0	0	2,536,012	-2,536,012	0.0
17400	INTERESES POR TITULOS Y VALORES	0	0	3,152,778	-3,152,778	0.0
17401	Intereses por Títulos y Valores Internos	0	0	3,152,778	-3,152,778	0.0
17600	ALQUILERES	8,145,791	8,145,791	456,660	7,689,131	5.6
17605	Otros Alquileres	8,145,791	8,145,791	456,660	7,689,131	5.6
18000	TRANSFERENCIAS Y DONACIONES CORRIENTES A INSTITUCIONES DEL SECTOR PÚBLICO	7,721,297,832	7,721,297,832	0	7,721,297,832	0.0
18100	TRANSFERENCIAS Y DONACIONES CORRIENTES DEL GOBIERNO GENERAL	7,721,297,832	7,721,297,832	0	7,721,297,832	0.0
18101	Transferencias Corrientes de la Administración Central	7,672,653,714	7,672,653,714	0	7,672,653,714	0.0
18103	Transferencias Corrientes de Instituciones de la Seguridad Social	48,644,118	48,644,118	0	48,644,118	0.0
20000	INGRESOS DE CAPITAL	174,000,000	174,000,000	0	174,000,000	100.0
22000	TRANSFERENCIAS Y DONACIONES DE CAPITAL	174,000,000	174,000,000	0	174,000,000	0.0
22100	TRANSFERENCIAS Y DONACIONES DE CAPITAL DEL GOBIERNO GENERAL	174,000,000	174,000,000	0	174,000,000	0.0
22101	Transferencias de Capital de la Administración Central	174,000,000	174,000,000	0	174,000,000	0.0
	TOTAL	8,160,663,621	8,160,663,621	50,201,477	8,110,462,144	0.6

TESORO NACIONAL
(Cifras en Lempiras)

Código	Descripción	Vigente 2025 Prorrogado 2026	Vigente	Recaudación I Trimestre	Variación Trimestral	
					Vig - I Trimestre	% de Ejecución
10000	INGRESOS CORRIENTES	7,672,653,714	7,672,653,714	0	7,672,653,714	100.0
18000	TRANSFERENCIAS Y DONACIONES CORRIENTES A INSTITUCIONES DEL SECTOR PÚBLICO	7,672,653,714	7,672,653,714	0	7,672,653,714	0.0
18100	TRANSFERENCIAS Y DONACIONES CORRIENTES DEL GOBIERNO GENERAL	7,672,653,714	7,672,653,714	0	7,672,653,714	0.0
18101	Transferencias Corrientes de la Administración Central	7,672,653,714	7,672,653,714	0	7,672,653,714	0.0
20000	INGRESOS DE CAPITAL	174,000,000	174,000,000	0	174,000,000	100.0
22000	TRANSFERENCIAS Y DONACIONES DE CAPITAL	174,000,000	174,000,000	0	174,000,000	0.0
22100	TRANSFERENCIAS Y DONACIONES DE CAPITAL DEL GOBIERNO GENERAL	174,000,000	174,000,000	0	174,000,000	0.0
22101	Transferencias de Capital de la Administración Central	174,000,000	174,000,000	0	174,000,000	0.0
	TOTAL	7,846,653,714	7,846,653,714	0	7,846,653,714	0.0

ANEXO No. 1
SECRETARÍA DE FINANZAS
ADMINISTRACIÓN PÚBLICA DESCENTRALIZADA
INSTITUCIÓN: 701 UNIVERSIDAD NACIONAL AUTÓNOMA DE HONDURAS (UNAH)
CLASIFICACIÓN DE LOS INGRESOS POR RUBRO
PRIMER TRIMESTRE 2026
RECURSOS PROPIOS
(Cifras en Lempiras)

Código	Descripción	Vigente 2025 Prorrogado 2026	Vigente	Recaudación I Trimestre	Variación Trimestral	
					Vig - I Trimestre	% de Ejecución
10000	INGRESOS CORRIENTES	314,009,907	314,009,907	50,201,477	263,808,430	100.0
15000	VENTAS DE BIENES Y SERVICIOS DEL GOBIERNO GENERAL	257,219,998	257,219,998	44,036,708	213,183,290	17.1
15100	VENTA DE BIENES	15,859,453	15,859,453	2,566,410	13,293,043	16.2
15199	Venta de Bienes Varios	15,859,453	15,859,453	2,566,410	13,293,043	16.2
15200	VENTA DE SERVICIOS	241,360,545	241,360,545	41,470,298	199,890,247	17.2
15299	Venta de Servicios Varios	241,360,545	241,360,545	41,470,298	199,890,247	17.2
17000	RENTAS DE LA PROPIEDAD	8,145,791	8,145,791	6,164,769	1,981,022	75.7
17100	INTERESES POR PRESTAMOS AL SECTOR PRIVADO	0	0	19,318	-19,318	0.0
17101	Intereses por Préstamos al Sector Privado	0	0	19,318	-19,318	0.0
17300	INTERESES POR DEPOSITOS	0	0	2,536,012	-2,536,012	0.0
17301	Intereses por Depósitos Internos	0	0	2,536,012	-2,536,012	0.0
17400	INTERESES POR TITULOS Y VALORES	0	0	3,152,778	-3,152,778	0.0
17401	Intereses por Títulos y Valores Internos	0	0	3,152,778	-3,152,778	0.0
17600	ALQUILERES	8,145,791	8,145,791	456,660	7,689,131	5.6
17605	Otros Alquileres	8,145,791	8,145,791	456,660	7,689,131	5.6
18000	TRANSFERENCIAS Y DONACIONES CORRIENTES A INSTITUCIONES DEL SECTOR PUBLICO	48,644,118	48,644,118	0	48,644,118	0.0
18100	TRANSFERENCIAS Y DONACIONES CORRIENTES DEL GOBIERNO GENERAL	48,644,118	48,644,118	0	48,644,118	0.0
18103	Transferencias Corrientes de Instituciones de la Seguridad Social	48,644,118	48,644,118	0	48,644,118	0.0
	TOTAL	314,009,907	314,009,907	50,201,477	263,808,430	16.0

ANEXO No. 2.
SECRETARÍA DE FINANZAS
ADMINISTRACIÓN PÚBLICA DESCENTRALIZADA
INSTITUCIÓN: 701 UNIVERSIDAD NACIONAL AUTÓNOMA DE HONDURAS (UNAH)
CLASIFICACIÓN DEL GASTO POR OBJETO
PRIMER TRIMESTRE 2026
FONDOS TOTALES
(Cifras en Lempiras)

Objeto	Descripción	Vigente 2025 Prorrogado 2026	Vigente	Ejecución del I Trimestre	Variación Trimestral	
					Vig - Ejecutado	% de Ejecución
10000	SERVICIOS PERSONALES	5,863,150,417	5,863,150,417	783,155,131	5,079,995,286	13.4
11100	Sueldos Básicos	3,470,339,104	3,470,339,104	762,594,093	2,707,745,011	22.0
11400	Adicionales	341,915,800	341,915,800	0	0	0.0
11510	Decimotercer Mes	293,991,091	293,991,091	0	293,991,091	0.0
11520	Decimocuarto Mes	293,713,313	293,713,313	0	293,713,313	0.0
11600	Complementos	407,053,951	407,053,951	405,236	406,648,715	0.1
11740	Contribuciones al Instituto de Previsión Social de los Empleados de la Universidad Nacional Autónoma de Honduras	630,815,060	630,815,060	0	630,815,060	0.0
11750	Contribuciones para Seguro Social	56,587,500	56,587,500	13,754,564	42,832,936	24.3
12100	Sueldos Básicos	768,000	768,000	0	768,000	0.0
12200	Jornales	3,185,450	3,185,450	0	3,185,450	0.0
12410	Decimotercer Mes	32,000	32,000	0	32,000	0.0
12420	Decimocuarto Mes	32,000	32,000	0	32,000	0.0
12910	Contratos Especiales	1,447,422	1,447,422	12,500	1,434,922	0.9
14100	Horas Extraordinarias	28,000,000	28,000,000	1,620,079	26,379,921	5.8
15100	Seguro de Riesgo de Trabajo	22,000,000	22,000,000	4,768,659	17,231,341	21.7
16200	Compensaciones	313,269,726	313,269,726	0	0	0.0
20000	SERVICIOS NO PERSONALES	940,132,513	940,132,513	59,145,049	842,253,021	6.3
21110	Suministro De Energía Eléctrica	98,601,386	98,601,386	6,084,250	92,517,136	6.2
21200	Agua	11,445,704	11,445,704	1,568,940	9,876,764	13.7
21410	Correo Postal	1,500	1,500	900	600	60.0
21420	Telefonía Fija	660,866	660,866	91,568	569,298	13.9
21430	Telefonía Celular	1,605,100	1,605,100	133,737	1,471,363	8.3
22100	Alquiler de Edificios, Viviendas y Locales	4,893,000	4,893,000	39,000	4,854,000	0.8
22210	Alquiler de Equipos y Maquinarias de Producción	3,000	3,000	0	3,000	0.0
22220	Alquiler de Equipos de Transporte, Tracción y Elevación	262,265,497	262,265,497	0	262,265,497	0.0
22230	Alquiler de Equipos Sanitarios y de Laboratorio	24,000	24,000	0	24,000	0.0
22250	Alquiler de Equipo para Computación	36,000,000	36,000,000	10,243,378	25,756,622	28.5
22260	Alquiler de Equipo de Oficina y Muebles	777,974	777,974	0	777,974	0.0
22270	Alquiler de Equipos de Comunicación	5,555,227	5,555,227	346,500	5,208,727	6.2
22400	Derechos sobre Bienes Intangibles	9,116,284	9,116,284	319,987	8,796,297	3.5
22900	Otros Alquileres	5,361,496	5,361,496	0	5,361,496	0.0
23100	Mantenimiento y Reparación de Edificios y Locales	6,939,509	6,939,509	1,660	6,937,849	0.0
23200	Mantenimiento y Reparación de Equipos y Medios de Transporte	5,005,024	5,005,024	67,298	4,937,726	1.3
23310	Mantenimiento y Reparación de Equipos y Maquinarias de Producción	151,395	151,395	0	151,395	0.0
23320	Mantenimiento y Reparación de Equipos de Tracción y Elevación	212,000	212,000	59,851	152,149	28.2
23330	Mantenimiento y Reparación de Equipos Sanitarios y de Laboratorio	50,721,126	50,721,126	0	50,721,126	0.0
23350	Mantenimiento y Reparación de Equipo para Computación	168,000	168,000	0	168,000	0.0
23360	Mantenimiento y Reparación de Equipo de Oficina y Muebles	1,006,070	1,006,070	86,964	919,106	8.6
23370	Mantenimiento y Reparación de Equipos de Comunicación	683,000	683,000	0	683,000	0.0
23390	Mantenimiento y Reparación de Otros Equipos	11,055,390	11,055,390	191,444	10,863,947	1.7
23400	Mantenimiento y Reparación de Obras Civiles e Instalaciones Varias	3,287,175	3,287,175	0	3,287,175	0.0

ANEXO No. 2.
SECRETARÍA DE FINANZAS
ADMINISTRACIÓN PÚBLICA DESCENTRALIZADA
INSTITUCIÓN: 701 UNIVERSIDAD NACIONAL AUTÓNOMA DE HONDURAS (UNAH)
CLASIFICACIÓN DEL GASTO POR OBJETO
PRIMER TRIMESTRE 2026
FONDOS TOTALES
(Cifras en Lempiras)

Objeto	Descripción	Vigente 2025 Prorrogado 2026	Vigente	Ejecución del I Trimestre	Variación Trimestral	
					Vig - Ejecutado	% de Ejecución
23500	Limpieza, Aseo y Fumigación	16,449,600	16,449,600	4,222,788	12,226,812	25.7
23600	Mantenimiento de Sistemas Informáticos	150,000	150,000	0	150,000	0.0
24200	Estudios, Investigaciones y Análisis de Factibilidad	475,000	475,000	0	475,000	0.0
24300	Servicios Jurídicos	1,805,900	1,805,900	93225	1,712,675	5.2
24500	Servicios de Capacitación	8,161,120	8,161,120	46,175	8,114,945	0.6
24600	Servicios de Informática y Sistemas Computarizados	391,891	391,891	0	391,891	0.0
24710	Servicios De Consultoría De Gestión Administrativa Y Financiera	38,734,443	38,734,443	0	0	0.0
24720	Servicios de Consultoría de Monitoreo y Evaluación	6,574,120	6,574,120	0	6,574,120	0.0
25100	Servicio de Transporte	24,136,209	24,136,209	30,180	24,106,029	0.1
25300	Servicio de Imprenta, Publicaciones y Reproducciones	10,466,514	10,466,514	1,342,278	9,124,236	12.8
25400	Primas y Gastos de Seguro	14,003,000	14,003,000	1,707,898	12,295,102	12.2
25500	Comisiones y Gastos Bancarios	71,993	71,993	3,891	68,102	5.4
25600	Publicidad y Propaganda	2,010,869	2,010,869	34,197	1,976,672	1.7
25700	Servicio de Internet	19,150,000	19,150,000	2,999,032	16,150,968	15.7
25900	Otros Servicios Comerciales y Financieros	68,872,474	68,872,474	299,493	68,572,981	0.4
26110	Pasajes Nacionales	1,750,885	1,750,885	22,884	1,728,001	1.3
26120	Pasajes al Exterior	13,495,677	13,495,677	42,445	13,453,232	0.3
26210	Viáticos Nacionales	35,545,225	35,545,225	4,505,920	31,039,305	12.7
26220	Viáticos al Exterior	14,297,638	14,297,638	81,241	14,216,397	0.6
27114	Impuesto Sobre Venta- 15%	226,000	226,000	0	226,000	0.0
27210	Tasas	1,562,000	1,562,000	1,461	1,560,539	0.1
27300	Multas y Recargos	500,000	500,000	0	500,000	0.0
27400	Cánones y Regalías	80,000	80,000	0	80,000	0.0
27500	Gastos Judiciales	12,795,874	12,795,874	3,548,155	9,247,719	27.7
29100	Ceremonial y Protocolo	143,058	143,058	0	143,058	0.0
29200	Servicios de Vigilancia	132,649,800	132,649,800	20,928,310	111,721,490	15.8
29300	Actuaciones Deportivas	25,000	25,000	0	25,000	0.0
29400	Actuaciones Artísticas	68,500	68,500	0	68,500	0.0
30000	MATERIALES Y SUMINISTROS	145,406,543	145,406,543	12,938,545	132,467,998	8.9
31110	Productos Alimenticios Y Bebidas	19,158,811	19,158,811	596,687	18,562,124	3.1
31200	Alimentos para Animales	63,550	63,550	0	63,550	0.0
31300	Productos Pecuarios	6,000	6,000	0	0	0.0
31410	Productos Agrícolas	250,000	250,000	0	250,000	0.0
31420	Productos Forestales	121,802	121,802	0	121,802	0.0
31500	Madera, Corcho y sus Manufacturas	964,364	964,364	0	964,364	0.0
32100	Hilados y Telas	121,120	121,120	0	121,120	0.0
32200	Confecciones Textiles	4,744,160	4,744,160	0	4,744,160	0.0
32310	Prendas de Vestir	19,165,970	19,165,970	10,769,616	8,396,354	56.2
32320	Materiales y Accesorios para Costura	775,000	775,000	0	0	0.0
32400	Calzados	3,408,848	3,408,848	0	3,408,848	0.0

ANEXO No. 2.
SECRETARÍA DE FINANZAS
ADMINISTRACIÓN PÚBLICA DESCENTRALIZADA
INSTITUCIÓN: 701 UNIVERSIDAD NACIONAL AUTÓNOMA DE HONDURAS (UNAH)
CLASIFICACIÓN DEL GASTO POR OBJETO
PRIMER TRIMESTRE 2026
FONDOS TOTALES
(Cifras en Lempiras)

Objeto	Descripción	Vigente 2025 Prorrogado 2026	Vigente	Ejecución del I Trimestre	Variación Trimestral	
					Vig - Ejecutado	% de Ejecución
33100	Productos De Papel Y Cartón	5,806,221	5,806,221	453,027	5,353,194	7.8
33300	Productos de Artes Gráficas	7,330,347	7,330,347	51,193	7,279,154	0.7
33500	Libros, Revistas y Periódicos	29,100	29,100	0	29,100	0.0
33600	Textos de Enseñanza	8,521,592	8,521,592	123,480	8,398,112	1.4
33700	Especies Timbradas y Valores	36,360	36,360	0	36,360	0.0
34100	Cueros y Pieles	80,340	80,340	0	80,340	0.0
34300	Artículos de Caucho	37,720	37,720	0	37,720	0.0
34400	Llantas y Cámaras de Aire	900,600	900,600	0	900,600	0.0
35100	Productos Químicos	1,944,481	1,944,481	31,973	1,912,508	1.6
35210	Productos Farmacéuticos y Medicinales Varios	6,034,853	6,034,853	0	6,034,853	0.0
35251	Reactivos	1,759,905	1,759,905	0	1,759,905	0.0
35300	Abonos y Fertilizantes	452,500	452,500	0	452,500	0.0
35400	Insecticidas, Fumigantes y Otros	557,195	557,195	5,300	551,895	1.0
35500	Tintas, Pinturas y Colorantes	2,536,286	2,536,286	4,693	2,531,593	0.2
35610	Gasolina	2,633,125	2,633,125	100,831	2,532,294	3.8
35620	Diesel	7,169,241	7,169,241	50,123	7,119,118	0.7
35640	Gas LPG	68,800	68,800	1,471	67,329	2.1
35650	Aceites y Grasas Lubricantes	769,600	769,600	7,720	761,880	1.0
35700	Específicos Veterinarios y Productos Varios para Animales	6,450	6,450	0	6,450	0.0
35800	Productos de Material Plástico	4,488,142	4,488,142	5,778	4,482,364	0.1
35920	Productos Fotoquímicos	201,650	201,650	0	201,650	0.0
35930	Productos Químicos de Uso Personal	95,224	95,224	0	95,224	0.0
36100	Productos Ferrosos	4,082,367	4,082,367	0	4,082,367	0.0
36400	Herramientas Menores	1,502,446	1,502,446	0	1,502,446	0.0
36930	Elementos de Ferretería	6,263,443	6,263,443	365	6,263,078	0.0
37100	Productos De Cemento, Asbesto, Yeso Y Otros	1,853,366	1,853,366	0	1,853,366	0.0
37200	Productos de Vidrio	2,213,183	2,213,183	0	2,213,183	0.0
37300	Productos Con Propiedades Aislantes	356,672	356,672	0	356,672	0.0
37400	Productos Abrasivos	43,710	43,710	0	43,710	0.0
37800	Piedra, Arcilla Y Arena	490,868	490,868	0	490,868	0.0
37900	Otros Productos Minerales No Metálicos	110,000	110,000	0	110,000	0.0
39100	Elementos de Limpieza y Aseo Personal	1,963,629	1,963,629	1,562	1,962,067	0.1
39200	Útiles de Escritorio, Oficina y Enseñanza	6,010,793	6,010,793	48,538	5,962,255	0.8
39300	Útiles y Materiales Eléctricos	4,183,873	4,183,873	174	4,183,699	0.0
39400	Utensilios de Cocina y Comedor	447,706	447,706	1,981	445,725	0.4
39510	Instrumental Médico Quirúrgico Menor	1,498,645	1,498,645	0	1,498,645	0.0
39520	Instrumental y Material para Laboratorio	1,062,596	1,062,596	0	1,062,596	0.0
39530	Material Médico Quirúrgico Menor	562,247	562,247	0	562,247	0.0
39540	Otro Instrumental, Accesorios y Material Médico	520,120	520,120	0	520,120	0.0
39550	Instrumental Médico Odontológico	1,002,218	1,002,218	0	1,002,218	0.0
39560	Materiales y Suministros Odontológicos	783,818	783,818	0	783,818	0.0

ANEXO No. 2.
SECRETARÍA DE FINANZAS
ADMINISTRACIÓN PÚBLICA DESCENTRALIZADA
INSTITUCIÓN: 701 UNIVERSIDAD NACIONAL AUTÓNOMA DE HONDURAS (UNAH)
CLASIFICACIÓN DEL GASTO POR OBJETO
PRIMER TRIMESTRE 2026
FONDOS TOTALES
(Cifras en Lempiras)

Objeto	Descripción	Vigente 2025 Prorrogado 2026	Vigente	Ejecución del I Trimestre	Variación Trimestral	
					Vig - Ejecutado	% de Ejecución
39570	Materiales, Accesorios y Suministros para Rehabilitación	100,000	100,000	0	100,000	0.0
39600	Repuestos y Accesorios	9,645,694	9,645,694	684,033	8,961,661	7.1
39800	Útiles Deportivos, Recreativos y de Rescate	469,792	469,792	0	469,792	0.0
40000	BIENES CAPITALIZABLES	194,415,083	194,415,083	359,890	194,055,193	0.2
41240	Instalaciones Varias	775,000	775,000	0	775,000	0.0
42110	Muebles Varios de Oficina	6,869,167	6,869,167	0	6,869,167	0.0
42120	Equipos Varios de Oficina	10,003,101	10,003,101	0	10,003,101	0.0
42140	Electrodomésticos	954,285	954,285	0	954,285	0.0
42210	Máquinas y Equipo de Construcción	450,000	450,000	0	450,000	0.0
42220	Maquinaria y Equipo de Producción Agropecuaria y Forestal	473,500	473,500	43,115	0	9.1
42230	Maquinaria de Industria Manufacturera	160,800	160,800	0	160,800	0.0
42310	Equipo de Transporte Terrestre para Personas	800,001	800,001	0	0	0.0
42340	Equipo de Elevación y Tracción	150,000	150,000	0	0	0.0
42410	Equipo Médico, Sanitario, Hospitalario e Instrumental	2,400,200	2,400,200	0	2,400,200	0.0
42420	Equipo de Laboratorio Médico	6,035,408	6,035,408	0	6,035,408	0.0
42430	Equipo de Laboratorio no Médico	9,488,344	9,488,344	181,136	9,307,208	1.9
42510	Equipo de Comunicación	6,229,011	6,229,011	0	6,229,011	0.0
42520	Equipo de Señalamiento	5,000	5,000	0	5,000	0.0
42600	Equipos para Computación	11,491,851	11,491,851	133,150	11,358,701	1.2
42710	Muebles y Equipos Educativos	59,354,249	59,354,249	0	59,354,249	0.0
42720	Equipos Recreativos y Deportivos	335,540	335,540	0	335,540	0.0
42800	Herramientas Mayores	493,626	493,626	0	493,626	0.0
42900	Equipos para Electrificación (Medidores, Transformadores y Postes)	97,000	97,000	0	97,000	0.0
43100	Libros y Revistas	1,734,213	1,734,213	0	0	0.0
43400	Obras de Arte Plástica	100,000	100,000	0	100,000	0.0
45100	Aplicaciones Informáticas	2,014,787	2,014,787	2,489	2,012,298	0.0
47110	Construcciones y Mejoras de Bienes en Dominio Privado	74,000,000	74,000,000	0	74,000,000	0.0
50000	TRANSFERENCIAS Y DONACIONES	908,183,201	908,183,201	23,086,361	885,096,840	2.5
51211	Becas Nacionales	896,649,201	896,649,201	23,022,120	873,627,081	2.6
51212	Becas En El Exterior	10,000,000	10,000,000	0	10,000,000	0.0
51220	Ayuda Social a Personas	445,000	445,000	0	445,000	0.0
52120	Transferencias Corrientes a Instituciones Descentralizadas	20,000	20,000	0	20,000	0.0
53310	Transferencias a Organismos Internacionales - Cuotas Ordinarias	1,069,000	1,069,000	64,241	1,004,759	6.0
70000	SERVICIO DE LA DEUDA PUBLICA	109,375,864	109,375,864	8,942,137	100,433,727	8.2
71120	Amortización Préstamos del Sector Privado	91,261,904	91,261,904	0	91,261,904	0.0
71220	Intereses por Préstamos del Sector Privado	2,091,900	2,091,900	0	2,091,900	0.0
74100	Amortización de la Deuda Pública Externa a Largo Plazo	16,022,060	16,022,060	8,942,137	7,079,923	55.8
	Total	8,160,663,621	8,160,663,621	887,627,113	7,234,302,065	10.9

ANEXO No. 2.1
SECRETARÍA DE FINANZAS
ADMINISTRACIÓN PÚBLICA DESCENTRALIZADA
INSTITUCIÓN: 701 UNIVERSIDAD NACIONAL AUTÓNOMA DE HONDURAS (UNAH)
CLASIFICACIÓN DEL GASTO POR OBJETO
PRIMER TRIMESTRE 2026
TESORO NACIONAL
(Cifras en Lempiras)

Objeto	Descripción	Vigente 2025 Prorrogado 2026	Vigente	Ejecución del I Trimestre	Variación Trimestral	
					Vig - Ejecutado	% de Ejecución
10000	SERVICIOS PERSONALES	5,863,150,417	5,863,150,417	783,155,131	5,079,995,286	13.4
11100	Sueldos Básicos	3,470,339,104	3,470,339,104	762,594,093	2,707,745,011	22.0
11400	Adicionales	341,915,800	341,915,800	0	341,915,800	0.0
11510	Decimotercer Mes	293,991,091	293,991,091	0	293,991,091	0.0
11520	Decimocuarto Mes	293,713,313	293,713,313	0	293,713,313	0.0
11600	Complementos	407,053,951	407,053,951	405,236	406,648,715	0.1
11740	Contribuciones al Instituto de Previsión Social de los Empleados de la Universidad Nacional Autónoma de Honduras	630,815,060	630,815,060	0	630,815,060	0.0
11750	Contribuciones para Seguro Social	56,587,500	56,587,500	13,754,564	42,832,936	24.3
12100	Sueldos Básicos	768,000	768,000	0	768,000	0.0
12200	Jornales	3,185,450	3,185,450	0	3,185,450	0.0
12410	Decimotercer Mes	32,000	32,000	0	32,000	0.0
12420	Decimocuarto Mes	32,000	32,000	0	32,000	0.0
12910	Contratos Especiales	1,447,422	1,447,422	12,500	1,434,922	0.9
14100	Horas Extraordinarias	28,000,000	28,000,000	1,620,079	26,379,921	5.8
15100	Seguro de Riesgo de Trabajo	22,000,000	22,000,000	4,768,659	17,231,341	21.7
16200	Compensaciones	313,269,726	313,269,726	0	313,269,726	0.0
20000	SERVICIOS NO PERSONALES	745,241,297	745,241,297	58,499,652	686,741,645	7.8
21110	Suministro De Energía Eléctrica	98,601,386	98,601,386	6,084,250	92,517,136	6.2
21200	Agua	11,445,704	11,445,704	1,568,940	9,876,764	13.7
21410	Correo Postal	1,500	1,500	900	600	60.0
21420	Telefonía Fija	660,866	660,866	91,568	569,298	13.9
21430	Telefonía Celular	1,605,100	1,605,100	133,737	1,471,363	8.3
22100	Alquiler de Edificios, Viviendas y Locales	4,893,000	4,893,000	39,000	4,854,000	0.8
22220	Alquiler de Equipos de Transporte, Tracción y Elevación	251,990,000	251,990,000	0	251,990,000	0.0
22230	Alquiler de Equipos Sanitarios y de Laboratorio	24,000	24,000	0	24,000	0.0
22250	Alquiler de Equipo para Computación	36,000,000	36,000,000	10,243,378	25,756,622	28.5
22260	Alquiler de Equipo de Oficina y Muebles	726,989	726,989	0	726,989	0.0
22270	Alquiler de Equipos de Comunicación	4,307,081	4,307,081	346,500	3,960,581	8.0
22400	Derechos sobre Bienes Intangibles	3,736,284	3,736,284	319,987	3,416,297	8.6
22900	Otros Alquileres	5,012,170	5,012,170	0	5,012,170	0.0
23100	Mantenimiento y Reparación de Edificios y Locales	6,640,040	6,640,040	1,660	6,638,380	0.0
23200	Mantenimiento y Reparación de Equipos y Medios de Transporte	4,797,424	4,797,424	61,991	4,735,433	1.3
23310	Mantenimiento y Reparación de Equipos y Maquinarias de Producción	151,395	151,395	0	151,395	0.0
23320	Mantenimiento y Reparación de Equipos de Tracción y Elevación	212,000	212,000	59,851	152,149	28.2
23330	Mantenimiento y Reparación de Equipos Sanitarios y de Laboratorio	33,954,282	33,954,282	0	33,954,282	0.0
23350	Mantenimiento y Reparación de Equipo para Computación	148,000	148,000	0	148,000	0.0
23360	Mantenimiento y Reparación de Equipo de Oficina y Muebles	787,070	787,070	86,964	700,106	11.0
23370	Mantenimiento y Reparación de Equipos de Comunicación	384,000	384,000	0	384,000	0.0
23390	Mantenimiento y Reparación de Otros Equipos	9,394,990	9,394,990	191,444	9,203,547	2.0
23400	Mantenimiento y Reparación de Obras Civiles e Instalaciones Varias	3,132,082	3,132,082	0	3,132,082	0.0
23500	Limpieza, Aseo y Fumigación	16,447,600	16,447,600	4,222,788	12,224,812	25.7

ANEXO No. 2.1
SECRETARÍA DE FINANZAS
ADMINISTRACIÓN PÚBLICA DESCENTRALIZADA
INSTITUCIÓN: 701 UNIVERSIDAD NACIONAL AUTÓNOMA DE HONDURAS (UNAH)
CLASIFICACIÓN DEL GASTO POR OBJETO
PRIMER TRIMESTRE 2026
TESORO NACIONAL
(Cifras en Lempiras)

Objeto	Descripción	Vigente 2025 Prorrogado 2026	Vigente	Ejecución del I Trimestre	Variación Trimestral	
					Vig - Ejecutado	% de Ejecución
23600	Mantenimiento de Sistemas Informáticos	100,000	100,000	0	100,000	0.0
24200	Estudios, Investigaciones y Análisis de Factibilidad	475,000	475,000	0	475,000	0.0
24300	Servicios Jurídicos	1,805,900	1,805,900	93,225	1,712,675	5.2
24500	Servicios de Capacitación	5,492,579	5,492,579	46,175	5,446,404	0.8
24600	Servicios de Informática y Sistemas Computarizados	212,000	212,000	0	212,000	0.0
24710	Servicios De Consultoría De Gestión Administrativa Y Financiera	7,038,600	7,038,600	0	7,038,600	0.0
24720	Servicios de Consultoría de Monitoreo y Evaluación	6,334,120	6,334,120	0	6,334,120	0.0
25100	Servicio de Transporte	23,996,761	23,996,761	29,140	23,967,621	0.1
25300	Servicio de Imprenta, Publicaciones y Reproducciones	9,311,871	9,311,871	1,342,278	7,969,593	14.4
25400	Primas y Gastos de Seguro	14,003,000	14,003,000	1,707,898	12,295,102	12.2
25500	Comisiones y Gastos Bancarios	42,093	42,093	3,891	38,202	9.2
25600	Publicidad y Propaganda	1,585,884	1,585,884	34,197	1,551,687	2.2
25700	Servicio de Internet	19,150,000	19,150,000	2,999,032	16,150,968	15.7
25900	Otros Servicios Comerciales y Financieros	50,854,566	50,854,566	279,729	50,574,837	0.6
26110	Pasajes Nacionales	1,481,818	1,481,818	20,509	1,461,309	1.4
26120	Pasajes al Exterior	11,502,194	11,502,194	42,445	11,459,749	0.4
26210	Viáticos Nacionales	30,504,085	30,504,085	3,889,008	26,615,078	12.7
26220	Viáticos al Exterior	12,181,361	12,181,361	81,241	12,100,120	0.7
27114	Impuesto Sobre Venta- 15%	106,000	106,000	0	106,000	0.0
27210	Tasas	1,502,000	1,502,000	1,461	1,500,539	0.1
27300	Multas y Recargos	500,000	500,000	0	500,000	0.0
27400	Cánones y Regalías	80,000	80,000	0	80,000	0.0
27500	Gastos Judiciales	11,260,874	11,260,874	3,548,155	7,712,719	31.5
29100	Ceremonial y Protocolo	84,658	84,658	0	84,658	0.0
29200	Servicios de Vigilancia	40,558,970	40,558,970	20,928,310	19,630,660	51.6
29300	Actuaciones Deportivas	17,000	17,000	0	17,000	0.0
29400	Actuaciones Artísticas	7,000	7,000	0	7,000	0.0
30000	MATERIALES Y SUMINISTROS	113,762,880	113,762,880	12,577,718	101,185,162	11.1
31110	Productos Alimenticios Y Bebidas	15,451,413	15,451,413	496,892	14,954,521	3.2
31200	Alimentos para Animales	63,550	63,550	0	63,550	0.0
31300	Productos Pecuarios	6,000	6,000	0	0	0.0
31410	Productos Agrícolas	100,000	100,000	0	100,000	0.0
31420	Productos Forestales	1,802	1,802	0	1,802	0.0
31500	Madera, Corcho y sus Manufacturas	710,564	710,564	0	710,564	0.0
32100	Hilados y Telas	54,720	54,720	0	54,720	0.0
32200	Confecciones Textiles	4,649,160	4,649,160	0	4,649,160	0.0
32310	Prendas de Vestir	18,866,520	18,866,520	10,769,616	8,096,904	57.1
32320	Materiales y Accesorios para Costura	775,000	775,000	0	775,000	0.0
32400	Calzados	3,406,800	3,406,800	0	3,406,800	0.0
33100	Productos De Papel Y Cartón	4,374,902	4,374,902	453,027	3,921,875	10.4

ANEXO No. 2.1
SECRETARÍA DE FINANZAS
ADMINISTRACIÓN PÚBLICA DESCENTRALIZADA
INSTITUCIÓN: 701 UNIVERSIDAD NACIONAL AUTÓNOMA DE HONDURAS (UNAH)
CLASIFICACIÓN DEL GASTO POR OBJETO
PRIMER TRIMESTRE 2026
TESORO NACIONAL
(Cifras en Lempiras)

Objeto	Descripción	Vigente 2025 Prorrogado 2026	Vigente	Ejecución del I Trimestre	Variación Trimestral	
					Vig - Ejecutado	% de Ejecución
33300	Productos de Artes Gráficas	3,005,393	3,005,393	0	3,005,393	0.0
33500	Libros, Revistas y Periódicos	5,100	5,100	0	5,100	0.0
33600	Textos de Enseñanza	508,315	508,315	123480	384,835	24.3
33700	Especies Timbradas y Valores	7,320	7,320	0	7,320	0.0
34100	Cueros y Pieles	45,340	45,340	0	45,340	0.0
34300	Artículos de Caucho	10,910	10,910	0	10,910	0.0
34400	Llantas y Cámaras de Aire	756,600	756,600	0	756,600	0.0
35100	Productos Químicos	1,678,023	1,678,023	31,973	1,646,050	1.9
35210	Productos Farmacéuticos y Medicinales Varios	5,976,502	5,976,502	0	5,976,502	0.0
35251	Reactivos	1,759,905	1,759,905	0	1,759,905	0.0
35300	Abonos y Fertilizantes	394,700	394,700	0	394,700	0.0
35400	Insecticidas, Fumigantes y Otros	331,450	331,450	0	331,450	0.0
35500	Tintas, Pinturas y Colorantes	2,164,206	2,164,206	4,693	2,159,513	0.2
35610	Gasolina	2,288,101	2,288,101	84,369	2,203,732	3.7
35620	Diesel	6,961,126	6,961,126	34,224	6,926,902	0.5
35640	Gas LPG	63,800	63,800	1,471	62,329	2.3
35650	Aceites y Grasas Lubricantes	670,299	670,299	7,720	662,579	1.2
35700	Específicos Veterinarios y Productos Varios para Animales	6,450	6,450	0	6,450	0.0
35800	Productos de Material Plástico	4,097,759	4,097,759	5,778	4,091,981	0.1
35920	Productos Fotoquímicos	201,650	201,650	0	201,650	0.0
35930	Productos Químicos de Uso Personal	74,024	74,024	0	74,024	0.0
36100	Productos Ferrosos	3,852,078	3,852,078	0	3,852,078	0.0
36400	Herramientas Menores	920,698	920,698	0	920,698	0.0
36930	Elementos de Ferretería	5,575,016	5,575,016	365	5,574,651	0.0
37100	Productos De Cemento, Asbesto, Yeso Y Otros	1,313,376	1,313,376	0	1,313,376	0.0
37200	Productos de Vidrio	1,653,708	1,653,708	0	1,653,708	0.0
37300	Productos Con Propiedades Aislantes	306,672	306,672	0	306,672	0.0
37400	Productos Abrasivos	28,710	28,710	0	28,710	0.0
37800	Piedra, Arcilla Y Arena	385,868	385,868	0	385,868	0.0
37900	Otros Productos Minerales No Metálicos	110,000	110,000	0	110,000	0.0
39100	Elementos de Limpieza y Aseo Personal	1,543,578	1,543,578	0	1,543,578	0.0
39200	Útiles de Escritorio, Oficina y Enseñanza	3,292,805	3,292,805	48,538	3,244,267	1.5
39300	Útiles y Materiales Eléctricos	3,427,967	3,427,967	0	3,427,967	0.0
39400	Utensilios de Cocina y Comedor	307,085	307,085	1,981	305,104	0.6
39510	Instrumental Médico Quirúrgico Menor	1,148,645	1,148,645	0	1,148,645	0.0
39520	Instrumental y Material para Laboratorio	912,596	912,596	0	912,596	0.0
39530	Material Médico Quirúrgico Menor	514,532	514,532	0	514,532	0.0
39540	Otro Instrumental, Accesorios y Material Médico	70,120	70,120	0	70,120	0.0
39550	Instrumental Médico Odontológico	584,218	584,218	0	584,218	0.0
39560	Materiales y Suministros Odontológicos	56,021	56,021	0	56,021	0.0
39570	Materiales, Accesorios y Suministros para Rehabilitación	100,000	100,000	0	100,000	0.0
39600	Repuestos y Accesorios	7,777,191	7,777,191	513,590	7,263,601	6.6
39800	Útiles Deportivos, Recreativos y de Rescate	414,592	414,592	0	414,592	0.0

ANEXO No. 2.1
SECRETARÍA DE FINANZAS
ADMINISTRACIÓN PÚBLICA DESCENTRALIZADA
INSTITUCIÓN: 701 UNIVERSIDAD NACIONAL AUTÓNOMA DE HONDURAS (UNAH)
CLASIFICACIÓN DEL GASTO POR OBJETO
PRIMER TRIMESTRE 2026
TESORO NACIONAL
(Cifras en Lempiras)

Objeto	Descripción	Vigente 2025 Prorrogado 2026	Vigente	Ejecución del I Trimestre	Variación Trimestral	
					Vig - Ejecutado	% de Ejecución
40000	BIENES CAPITALIZABLES	174,000,000	174,000,000	268,135	173,731,865	0.2
42110	Muebles Varios de Oficina	4,779,378	4,779,378	0	4,779,378	0.0
42120	Equipos Varios de Oficina	3,143,906	3,143,906	0	3,143,906	0.0
42140	Electrodomésticos	731,089	731,089	0	731,089	0.0
42220	Maquinaria y Equipo de Producción Agropecuaria y Forestal	473,500	473,500	43,115	430,385	9.1
42230	Maquinaria de Industria Manufacturera	160,800	160,800	0	160,800	0.0
42310	Equipo de Transporte Terrestre para Personas	800,000	800,000	0	800,000	0.0
42340	Equipo de Elevación y Tracción	150,000	150,000	0	150,000	0.0
42410	Equipo Médico, Sanitario, Hospitalario e Instrumental	2,400,200	2,400,200	0	0	0.0
42420	Equipo de Laboratorio Médico	2,848,936	2,848,936	0	2,848,936	0.0
42430	Equipo de Laboratorio no Médico	8,849,923	8,849,923	181,136	8,668,787	2.0
42510	Equipo de Comunicación	5,395,337	5,395,337	0	5,395,337	0.0
42520	Equipo de Señalamiento	5,000	5,000	0	5,000	0.0
42600	Equipos para Computación	9,051,088	9,051,088	41,395	9,009,693	0.5
42710	Muebles y Equipos Educativos	57,841,749	57,841,749	0	57,841,749	0.0
42720	Equipos Recreativos y Deportivos	335,540	335,540	0	335,540	0.0
42800	Herramientas Mayores	454,099	454,099	0	454,099	0.0
42900	Equipos para Electrificación (Medidores, Transformadores y Postes)	97,000	97,000	0	97,000	0.0
43100	Libros y Revistas	619,599	619,599	0	619,599	0.0
43400	Obras de Arte Plástica	100,000	100,000	0	100,000	0.0
45100	Aplicaciones Informáticas	1,762,856	1,762,856	2,489	1,760,367	0.1
47110	Construcciones y Mejoras de Bienes en Dominio Privado	74,000,000	74,000,000	0	0	0.0
50000	TRANSFERENCIAS Y DONACIONES	841,123,256	841,123,256	23,086,361	818,036,895	2.7
51211	Becas Nacionales	829,589,256	829,589,256	23,022,120	806,567,136	2.8
51212	Becas En El Exterior	10,000,000	10,000,000	0	10,000,000	0.0
51220	Ayuda Social a Personas	445,000	445,000	0	445,000	0.0
52120	Transferencias Corrientes a Instituciones Descentralizadas	20,000	20,000	0	20,000	0.0
53310	Transferencias a Organismos Internacionales - Cuotas Ordinarias	1,069,000	1,069,000	64,241	1,004,759	6.0
70000	SERVICIO DE LA DEUDA PUBLICA	109,375,864	109,375,864	8,942,137	100,433,727	8.2
71120	Amortización Préstamos del Sector Privado	91,261,904	91,261,904	0	0	0.0
71220	Intereses por Préstamos del Sector Privado	2,091,900	2,091,900	0	2,091,900	0.0
74100	Amortización de la Deuda Pública Externa a Largo Plazo	16,022,060	16,022,060	8,942,137	7,079,923	55.8
	Total	7,846,653,714	7,846,653,714	886,529,134	6,960,124,580	11.3

ANEXO No. 2.2
SECRETARÍA DE FINANZAS
ADMINISTRACIÓN PÚBLICA DESCENTRALIZADA
INSTITUCIÓN: 701 UNIVERSIDAD NACIONAL AUTÓNOMA DE HONDURAS (UNAH)
CLASIFICACIÓN DEL GASTO POR OBJETO
PRIMER TRIMESTRE 2026
RECURSOS PROPIOS
(Cifras en Lempiras)

Objeto	Descripción	Vigente 2025 Prorrogado 2026	Vigente	Ejecución del I Trimestre	Variación Trimestral	
					Vig - Ejecutado	% de Ejecución
20000	SERVICIOS NO PERSONALES	194,891,216	194,891,216	645,397	194,245,819	0.3
22210	Alquiler de Equipos y Maquinarias de Producción	3,000	3,000	0	0	0.0
22220	Alquiler de Equipos de Transporte, Tracción y Elevación	10,275,497	10,275,497	0	0	0.0
22260	Alquiler de Equipo de Oficina y Muebles	50,985	50,985	0	50,985	0.0
22270	Alquiler de Equipos de Comunicación	1,248,146	1,248,146	0	1,248,146	0.0
22400	Derechos sobre Bienes Intangibles	5,380,000	5,380,000	0	5,380,000	0.0
22900	Otros Alquileres	349,326	349,326	0	349,326	0.0
23100	Mantenimiento y Reparación de Edificios y Locales	299,469	299,469	0	299,469	0.0
23200	Mantenimiento y Reparación de Equipos y Medios de Transporte	207,600	207,600	5,306	202,294	2.6
23330	Mantenimiento y Reparación de Equipos Sanitarios y de Laboratorio	16,766,844	16,766,844	0	16,766,844	0.0
23350	Mantenimiento y Reparación de Equipo para Computación	20,000	20,000	0	20,000	0.0
23360	Mantenimiento y Reparación de Equipo de Oficina y Muebles	219,000	219,000	0	219,000	0.0
23370	Mantenimiento y Reparación de Equipos de Comunicación	299,000	299,000	0	299,000	0.0
23390	Mantenimiento y Reparación de Otros Equipos	1,660,400	1,660,400	0	1,660,400	0.0
23400	Mantenimiento y Reparación de Obras Civiles e Instalaciones Varias	155,093	155,093	0	155,093	0.0
23500	Limpieza, Aseo y Fumigación	2,000	2,000	0	2,000	0.0
23600	Mantenimiento de Sistemas Informáticos	50,000	50,000	0	0	0.0
24500	Servicios de Capacitación	2,668,541	2,668,541	0	2,668,541	0.0
24600	Servicios de Informática y Sistemas Computarizados	179,891	179,891	0	179,891	0.0
24710	Servicios De Consultoría De Gestión Administrativa Y Financiera	31,695,843	31,695,843	0	31,695,843	0.0
24720	Servicios de Consultoría de Monitoreo y Evaluación	240,000	240,000	0	240,000	0.0
25100	Servicio de Transporte	139,448	139,448	1,040	138,408	0.7
25300	Servicio de Imprenta, Publicaciones y Reproducciones	1,154,643	1,154,643	0	1,154,643	0.0
25500	Comisiones y Gastos Bancarios	29,900	29,900	0	29,900	0.0
25600	Publicidad y Propaganda	424,985	424,985	0	424,985	0.0
25900	Otros Servicios Comerciales y Financieros	18,017,908	18,017,908	19,763	17,998,145	0.1
26110	Pasajes Nacionales	269,067	269,067	2,375	266,692	0.9
26120	Pasajes al Exterior	1,993,483	1,993,483	0	1,993,483	0.0
26210	Viáticos Nacionales	5,041,140	5,041,140	616,913	4,424,228	12.2
26220	Viáticos al Exterior	2,116,277	2,116,277	0	2,116,277	0.0
27114	Impuesto Sobre Venta- 15%	120,000	120,000	0	120,000	0.0
27210	Tasas	60,000	60,000	0	60,000	0.0
27500	Gastos Judiciales	1,535,000	1,535,000	0	1,535,000	0.0
29100	Ceremonial y Protocolo	58,400	58,400	0	58,400	0.0
29200	Servicios de Vigilancia	92,090,830	92,090,830	0	92,090,830	0.0
29300	Actuaciones Deportivas	8,000	8,000	0	0	0.0
29400	Actuaciones Artísticas	61,500	61,500	0	61,500	0.0

ANEXO No. 2.2
SECRETARÍA DE FINANZAS
ADMINISTRACIÓN PÚBLICA DESCENTRALIZADA
INSTITUCIÓN: 701 UNIVERSIDAD NACIONAL AUTÓNOMA DE HONDURAS (UNAH)
CLASIFICACIÓN DEL GASTO POR OBJETO
PRIMER TRIMESTRE 2026
RECURSOS PROPIOS
(Cifras en Lempiras)

Objeto	Descripción	Vigente 2025 Prorrogado 2026	Vigente	Ejecución del I Trimestre	Variación Trimestral	
					Vig - Ejecutado	% de Ejecución
30000	MATERIALES Y SUMINISTROS	31,643,663	31,643,663	360,827	31,282,836	1.1
31110	Productos Alimenticios Y Bebidas	3,707,398	3,707,398	99,794	3,607,604	2.7
31410	Productos Agrícolas	150,000	150,000	0	150,000	0.0
31420	Productos Forestales	120,000	120,000	0	120,000	0.0
31500	Madera, Corcho y sus Manufacturas	253,800	253,800	0	253,800	0.0
32100	Hilados y Telas	66,400	66,400	0	66,400	0.0
32200	Confecciones Textiles	95,000	95,000	0	95,000	0.0
32310	Prendas de Vestir	299,450	299,450	0	299,450	0.0
32400	Calzados	2,048	2,048	0	2,048	0.0
33100	Productos De Papel Y Cartón	1,431,319	1,431,319	0	1,431,319	0.0
33300	Productos de Artes Gráficas	4,324,954	4,324,954	51,193	4,273,761	1.2
33500	Libros, Revistas y Periódicos	24,000	24,000	0	24,000	0.0
33600	Textos de Enseñanza	8,013,277	8,013,277	0	8,013,277	0.0
33700	Especies Timbradas y Valores	29,040	29,040	0	29,040	0.0
34100	Cueros y Pieles	35,000	35,000	0	35,000	0.0
34300	Artículos de Caucho	26,810	26,810	0	26,810	0.0
34400	Llantas y Cámaras de Aire	144,000	144,000	0	144,000	0.0
35100	Productos Químicos	266,458	266,458	0	266,458	0.0
35210	Productos Farmacéuticos y Medicinales Varios	58,351	58,351	0	58,351	0.0
35300	Abonos y Fertilizantes	57,800	57,800	0	57,800	0.0
35400	Insecticidas, Fumigantes y Otros	225,745	225,745	5,300	220,445	2.3
35500	Tintas, Pinturas y Colorantes	372,080	372,080	0	372,080	0.0
35610	Gasolina	345,024	345,024	16,462	328,563	4.8
35620	Diesel	208,115	208,115	15,899	192,216	7.6
35640	Gas LPG	5,000	5,000	0	5,000	0.0
35650	Aceites y Grasas Lubricantes	99,301	99,301	0	99,301	0.0
35800	Productos de Material Plástico	390,383	390,383	0	390,383	0.0
35930	Productos Químicos de Uso Personal	21,200	21,200	0	21,200	0.0
36100	Productos Ferrosos	230,289	230,289	0	230,289	0.0
36400	Herramientas Menores	581,748	581,748	0	581,748	0.0
36930	Elementos de Ferretería	688,427	688,427	0	688,427	0.0
37100	Productos De Cemento, Asbesto, Yeso Y Otros	539,990	539,990	0	539,990	0.0
37200	Productos de Vidrio	559,475	559,475	0	559,475	0.0
37300	Productos Con Propiedades Aislantes	50,000	50,000	0	50,000	0.0

ANEXO No. 2.2
SECRETARÍA DE FINANZAS
ADMINISTRACIÓN PÚBLICA DESCENTRALIZADA
INSTITUCIÓN: 701 UNIVERSIDAD NACIONAL AUTÓNOMA DE HONDURAS (UNAH)
CLASIFICACIÓN DEL GASTO POR OBJETO
PRIMER TRIMESTRE 2026
RECURSOS PROPIOS
(Cifras en Lempiras)

Objeto	Descripción	Vigente 2025 Prorrogado 2026	Vigente	Ejecución del I Trimestre	Variación Trimestral	
					Vig - Ejecutado	% de Ejecución
37400	Productos Abrasivos	15,000	15,000	0	15,000	0.0
37800	Piedra, Arcilla Y Arena	105,000	105,000	0	105,000	0.0
39100	Elementos de Limpieza y Aseo Personal	420,051	420,051	1,562	418,489	0.4
39200	Útiles de Escritorio, Oficina y Enseñanza	2,717,988	2,717,988	0	2,717,988	0.0
39300	Útiles y Materiales Eléctricos	755,906	755,906	174	755,732	0.0
39400	Utensilios de Cocina y Comedor	140,621	140,621	0	140,621	0.0
39510	Instrumental Médico Quirúrgico Menor	350,000	350,000	0	350,000	0.0
39520	Instrumental y Material para Laboratorio	150,000	150,000	0	150,000	0.0
39530	Material Médico Quirúrgico Menor	47,715	47,715	0	47,715	0.0
39540	Otro Instrumental, Accesorios y Material Médico	450,000	450,000	0	450,000	0.0
39550	Instrumental Médico Odontológico	418,000	418,000	0	418,000	0.0
39560	Materiales y Suministros Odontológicos	727,797	727,797	0	727,797	0.0
39600	Repuestos y Accesorios	1,868,503	1,868,503	170,443	1,698,060	9.1
39800	Útiles Deportivos, Recreativos y de Rescate	55,200	55,200	0	55,200	0.0
40000	BIENES CAPITALIZABLES	20,415,083	20,415,083	91,755	20,323,328	0.4
41240	Instalaciones Varias	775,000	775,000	0	775,000	0.0
42110	Muebles Varios de Oficina	2,089,789	2,089,789	0	2,089,789	0.0
42120	Equipos Varios de Oficina	6,859,195	6,859,195	0	6,859,195	0.0
42140	Electrodomésticos	223,196	223,196	0	223,196	0.0
42210	Máquinas y Equipo de Construcción	450,000	450,000	0	450,000	0.0
42310	Equipo de Transporte Terrestre para Personas	1	1	0	1	0.0
42420	Equipo de Laboratorio Médico	3,186,472	3,186,472	0	0	0.0
42430	Equipo de Laboratorio no Médico	638,421	638,421	0	0	0.0
42510	Equipo de Comunicación	833,674	833,674	0	833,674	0.0
42600	Equipos para Computación	2,440,763	2,440,763	91,755	2,349,008	3.8
42710	Muebles y Equipos Educativos	1,512,500	1,512,500	0	1,512,500	0.0
42800	Herramientas Mayores	39,527	39,527	0	39,527	0.0
43100	Libros y Revistas	1,114,614	1,114,614	0	1,114,614	0.0
45100	Aplicaciones Informáticas	251,931	251,931	0	251,931	0.0
50000	TRANSFERENCIAS Y DONACIONES	67,059,945	67,059,945	0	67,059,945	0.0
51211	Becas Nacionales	67,059,945	67,059,945	0	67,059,945	0.0
	Total	314,009,907	314,009,907	1,097,979	312,911,928	0.3

ANEXO No. 3
SECRETARÍA DE FINANZAS
ADMINISTRACIÓN PÚBLICA DESCENTRALIZADA
INSTITUCIÓN: 701 UNIVERSIDAD NACIONAL AUTÓNOMA DE HONDURAS (UNAH)
GASTO POR PROGRAMA Y GRUPO
PRIMER TRIMESTRE 2026
(Cifras en Lempiras)

Programa	Grupo de Gasto	Descripción	Vigente 2025 Prorrogado 2026	Vigente	Ejecución del I Trimestre	Variación Trimestral	
						Vig - Ejecutado	% de Ejecución
01		ACTIVIDADES CENTRALES	3,148,621,080	3,148,621,080	244,694,250	2,903,926,830	7.8
	10000	SERVICIOS PERSONALES	2,424,217,836	2,424,217,836	180,277,859	2,243,939,977	7.4
	20000	SERVICIOS NO PERSONALES	488,458,535	488,458,535	52,470,163	435,988,372	10.7
	30000	MATERIALES Y SUMINISTROS	95,847,469	95,847,469	11,746,348	84,101,121	12.3
	40000	BIENES CAPITALIZABLES	77,249,232	77,249,232	135,639	77,113,593	0.2
	50000	TRANSFERENCIAS Y DONACIONES	62,848,008	62,848,008	64,241	62,783,767	0.1
50		FORMACIÓN Y PROMOCIÓN UNIVERSITARIA	3,729,824,249	3,729,824,249	606,636,824	3,123,187,425	16.3
	10000	SERVICIOS PERSONALES	3,311,754,717	3,311,754,717	577,109,167	2,734,645,550	17.4
	20000	SERVICIOS NO PERSONALES	159,786,911	159,786,911	5,254,491	154,532,420	3.3
	30000	MATERIALES Y SUMINISTROS	41,484,193	41,484,193	1,026,795	40,457,398	2.5
	40000	BIENES CAPITALIZABLES	38,398,703	38,398,703	224,251	38,174,452	0.6
	50000	TRANSFERENCIAS Y DONACIONES	178,399,725	178,399,725	23,022,120	155,377,605	12.9
51		INVESTIGACIÓN CIENTÍFICA Y DESARROLLO TECNOLÓGICO	67,602,373	67,602,373	9,557,614	58,044,759	14.1
	10000	SERVICIOS PERSONALES	35,517,543	35,517,543	8,634,517	26,883,027	24.3
	20000	SERVICIOS NO PERSONALES	20,361,816	20,361,816	790,251	19,571,565	3.9
	30000	MATERIALES Y SUMINISTROS	5,608,205	5,608,205	132,846	5,475,359	2.4
	40000	BIENES CAPITALIZABLES	3,240,231	3,240,231	0	3,240,231	0.0
	50000	TRANSFERENCIAS Y DONACIONES	2,874,578	2,874,578	0	2,874,578	0.0
52		VINCULACIÓN UNIVERSIDAD-SOCIEDAD	1,105,214,055	1,105,214,055	17,794,769	1,087,419,286	1.6
	10000	SERVICIOS PERSONALES	91,660,321	91,660,321	17,133,589	74,526,732	18.7
	20000	SERVICIOS NO PERSONALES	271,519,251	271,519,251	628,625	270,890,627	0.2
	30000	MATERIALES Y SUMINISTROS	2,466,676	2,466,676	32,556	2,434,120	1.3
	40000	BIENES CAPITALIZABLES	75,526,917	75,526,917	0	75,526,917	0.0
	50000	TRANSFERENCIAS Y DONACIONES	664,040,890	664,040,890	0	664,040,890	0.0
99		TRANSFERENCIAS	109,401,864	109,401,864	8,943,657	100,458,207	8.2
	20000	SERVICIOS NO PERSONALES	6,000	6,000	1,521	4,479	25.3
	50000	TRANSFERENCIAS Y DONACIONES	20,000	20,000	0	20,000	0.0
	70000	SERVICIO DE LA DEUDA PUBLICA	109,375,864	109,375,864	8,942,137	100,433,727	8.2
		Total	8,160,663,621	8,160,663,621	887,627,113	7,273,036,508	10.9