



SECRETARÍA
DE FINANZAS



**Informe de Seguimiento y Evaluación
de la Ejecución Presupuestaria
Física y Financiera
al Primer Trimestre 2026**

**702 Universidad Pedagógica Nacional
Francisco Morazán
(UPNFM)**



**SEGUIMIENTO Y EVALUACIÓN
DE LA GESTIÓN PRESUPUESTARIA
PRIMER TRIMESTRE 2026**

**702: UNIVERSIDAD PEDAGÓGICA NACIONAL FRANCISCO MORAZÁN
(UPNFM)**

I. ANTECEDENTES

La Secretaría de Estado en el Despacho de Finanzas realiza el Informe de la Ejecución del Presupuesto de Ingresos y Egresos, con base a los artículos 45 y 46 Capítulo VII “Del Seguimiento y Evaluación de la Ejecución Presupuestaria” del Decreto Legislativo N 83-2004, contentivo de la Ley Orgánica del Presupuesto, Acuerdo No. 1341 de la Secretaría de Finanzas, publicado en el Diario Oficial La Gaceta el 12 de febrero 2009, que aprueba las Normas Técnicas del Subsistema de Presupuesto y artículo 262 Capítulo VI “Monitoreo, Seguimiento y Evaluación” del Decreto Legislativo N 4-2025 publicado en el Diario Oficial La Gaceta el 06 de febrero 2025, correspondiente a la Ley del Presupuesto del Ejercicio Fiscal 2025 y sus Disposiciones Generales, aprobadas por el Congreso Nacional y prorrogadas para el primer trimestre 2026 en cumplimiento al artículo 29 Capítulo III de la Ley Orgánica de Presupuesto.

a. Autoridad Legislativa

La Universidad Pedagógica Nacional Francisco Morazán (UPNFM) fue creada el 14 de diciembre de 1989 en cumplimiento del artículo 17 de la Ley de Educación Superior, mediante Acuerdo No. 2 contenido en el Acta No. 6 del Consejo de Educación Superior.

Es una Institución de Educación Superior sin fines de lucro, dedicada a la formación de recursos humanos en la cual las actividades de docencia, investigación y extensión se integran sistemática y coherentemente. Tiene su sede central en Tegucigalpa y Centros Regionales en San Pedro Sula, La Ceiba, Santa Rosa de Copán y Juticalpa, además de diferentes Centros de Educación a Distancia a lo largo del territorio hondureño.

Paralelamente figura el Centro de Investigación e Innovación Educativa (CIIE) que permite la implementación de nuevas metodologías de la enseñanza aprendizaje que luego pueden ser replicados en el sistema educativo nacional.



b. Misión

Somos una institución de educación superior acreditada en la formación de profesionales con estándares de calidad, para contribuir en la transformación de la educación hondureña y en el desarrollo del país, al integrar las funciones de docencia con la investigación, extensión y vinculación con la sociedad.

c. Funciones

Conforme a lo estipulado en el Decreto de Creación, la UPNFM tiene como principales funciones:

1. Formar y perfeccionar a nivel superior los cuadros docentes, técnicos y administrativos que la educación nacional requiera.
2. Desarrollar la investigación científica en todas las áreas de formación de la universidad.
3. Vincular sus actividades con entidades nacionales y extranjeras que persigan los mismos objetivos.
4. Estimular y desarrollar la identidad nacional, en su espacio territorial, sus tradiciones y herencia cultural.

II. RESUMEN DE LA COMPOSICIÓN DEL PRESUPUESTO VIGENTE PRORROGADO

El presente Informe contiene el análisis de la Ejecución Física y Financiera del Plan Operativo Anual y del Presupuesto de Ingresos y Egresos de la Universidad Pedagógica Nacional Francisco Morazán (UPNFM) correspondiente al primer trimestre de 2026.

La UPNFM cuenta con un presupuesto prorrogado de Mil Siete Millones de Lempiras Exactos (1,007,000,000 Lempiras) representando el 0.2% del Presupuesto General de Ingresos y Egresos de la República y de las Instituciones Descentralizadas, que asciende a Cuatrocientos Cuarenta y Cuatro Mil Ochocientos Noventa y Tres Millones Setecientos Sesenta y Siete Mil Novecientos Treinta y Cinco Lempiras Exactos (444,893,767,935 Lempiras).

La siguiente sección del informe provee un análisis de la composición del presupuesto vigente:

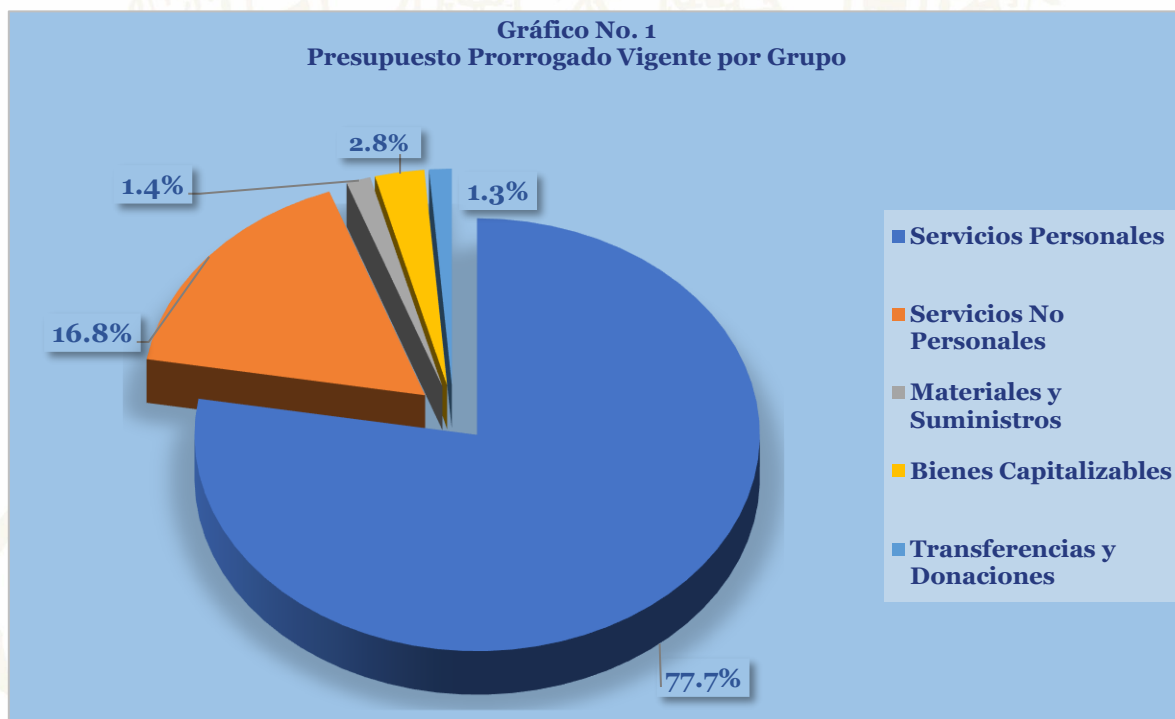


a. Fuente de Presupuesto Vigente Prorrogado

El presupuesto prorrogado vigente está compuesto de Fondos Nacionales de la Transferencia Corriente y de Capital asignada por la Administración Central, la cual asciende a 967,000,000 Lempiras, representando el 96.0% del presupuesto vigente, y Recursos Propios por un total de 40,000,000 Lempiras, representando el resto del presupuesto con el 4.0%, generados mediante la prestación de servicios en cumplimiento del plan de arbitrios de la institución. Estos ingresos provienen de conceptos como matrícula, certificaciones de estudios, historiales, entre otros.

b. Presupuesto Vigente Prorrogado por Grupo

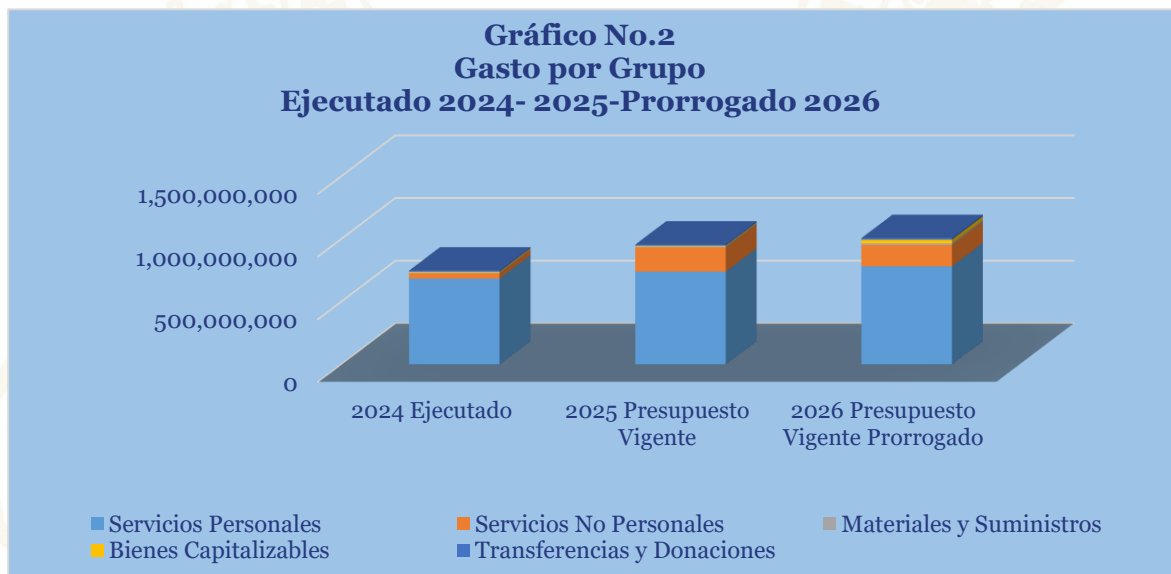
La distribución presupuestaria prorrogada vigente refleja una marcada concentración en el grupo de Servicios Personales, que representa el 77.7% del total (782,127,337 Lempiras), destinado principalmente al pago de la masa laboral, conformada en su mayoría por personal docente encargado de la formación superior. Por su parte, el grupo de Servicios No Personales representa el 16.8% (169,364,438 Lempiras), dado que incluye el pago único de una deuda por servicios contractuales acumulada en años anteriores.





c. Gasto por Grupo Ejecutado 2024-2025-Vigente Prorrogado 2026

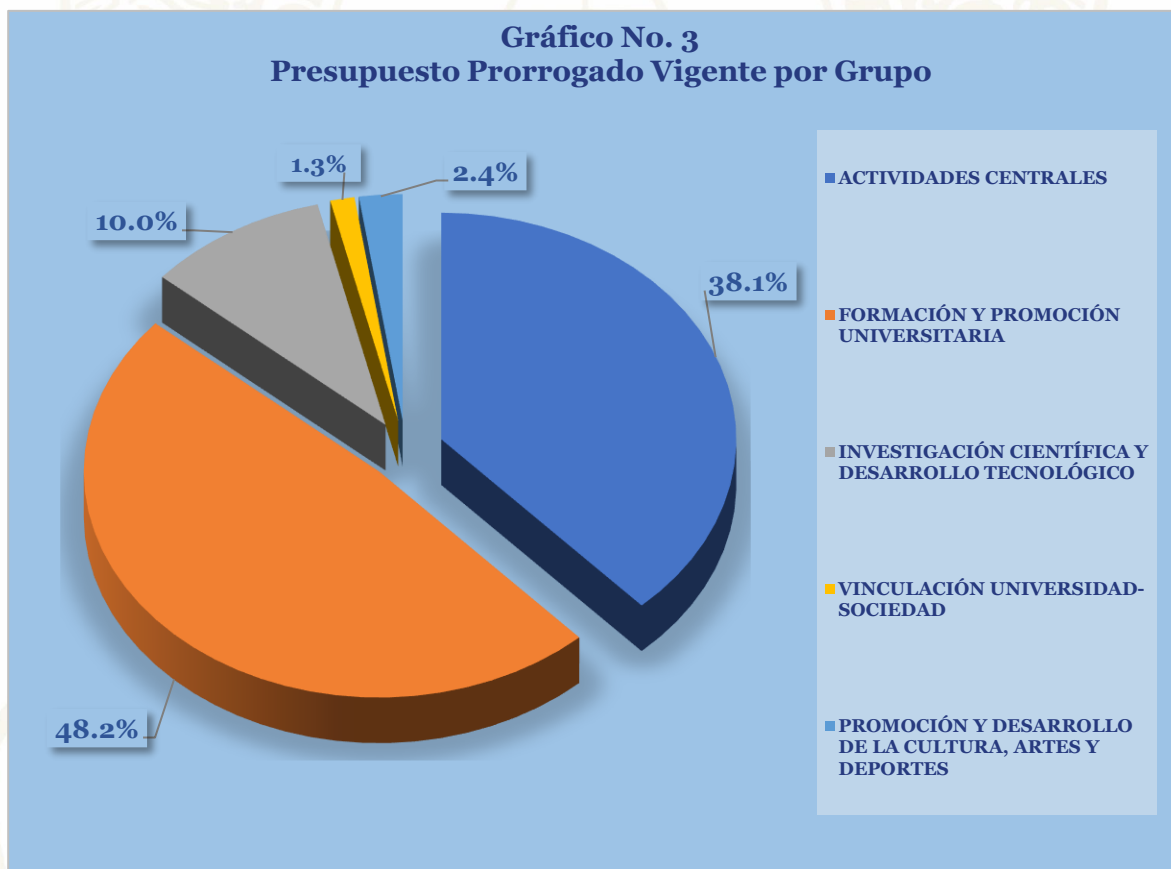
La siguiente gráfica presenta un análisis comparativo del gasto ejecutado en los años 2024 y 2025, así como del presupuesto prorrogado para 2026 de la Universidad Pedagógica Nacional Francisco Morazán (UPNFM). A nivel global, se observa que el presupuesto ejecutado en 2024 representa un incremento del 27.0%, en el ejecutado del 2025, mientras que para 2026 refleja un aumento del 6.0% respecto a 2025. El crecimiento en 2025 está orientado principalmente por el incremento en Servicios No Personales (Grupo 20000), que pasa de 41,364,774 Lempiras a 189,414,790 Lempiras, equivalente a una variación significativa superior al 100%, asociado al pago de obligaciones contractuales pendientes. Para 2026, este grupo presenta una leve reducción respecto a 2025, situándose en 169,364,438 Lempiras, aunque se mantiene muy por encima del nivel de 2024. Por su parte, Servicios Personales muestra un crecimiento sostenido, pasando de 684,316,453 Lempiras en 2024 a 782,127,337 Lempiras en 2026, con un incremento de 14.3%, consolidándose como el principal componente del gasto. En términos de inversión, Bienes Capitalizables evidencia una expansión relevante hacia 2026, alcanzando 28,476,725 Lempiras, lo que representa un crecimiento superior al 100% respecto a 2024, aunque su peso relativo sigue siendo menor frente al gasto operativo. En conjunto, la estructura presupuestaria muestra una clara priorización del gasto corriente, especialmente en servicios, lo que indica un enfoque institucional orientado a garantizar la continuidad operativa y la atención de compromisos inmediatos, con una recuperación gradual de la inversión en activos hacia el período prorrogado 2026.





d. Presupuesto Prorrogado Vigente por Programa

En cuanto a la distribución por programas, la UPNFM ha distribuido su presupuesto prorrogado vigente bajo la estructura programática de seis (6) programas conformados por: dos (2) programas de apoyo denominado Actividades Centrales, y Transferencias y cuatro (4) programas operativos mediante los cuales se entregan los bienes y servicios a la comunidad estudiantil superior pública y se registra bajo la siguiente distribución presupuestaria: Como se muestra en la gráfica, la mayor distribución del presupuesto vigente se observa en el programa de “Formación y Promoción Universitaria” que representa el 48.2% (485,272,994 Lempiras) donde se distribuyen los gastos operativos del proceso de formación universitaria docente, seguido del programa de Actividades Centrales representando el 38.1% (383,881,008 Lempiras), que comprende el desarrollo de actividades administrativas en función de la gestión formativa universitaria.

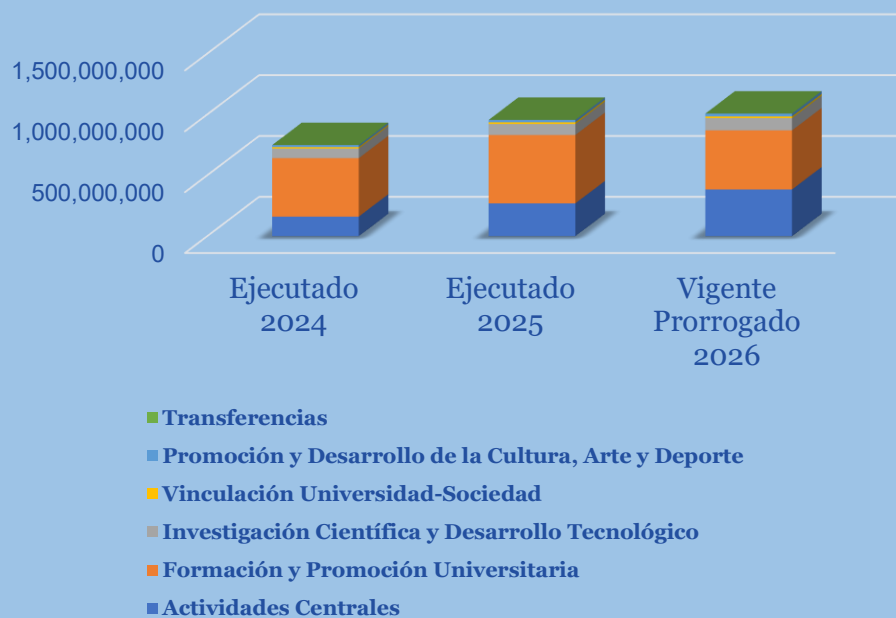




e. Gasto por Programa Ejecutado 2024-2025 Vigente Prorrogado 2026

La siguiente gráfica muestra el total de gastos por programa durante los últimos tres años en comparación con su presupuesto vigente del presente año. Se observa que el mayor porcentaje del presupuesto prorrogado 2026 se concentra en el Programa 50: Formación y Promoción Universitaria, con 485,272,994 Lempiras, lo que representa más del 48.2 % del total, confirmando la prioridad institucional en las funciones académicas. Le sigue el Programa 1: Actividades Centrales, con 383,881,008 lempiras, que refleja un aumento significativo respecto a años anteriores de 42.5%, probablemente vinculado al fortalecimiento de la gestión administrativa y operativa. El Programa 51: Investigación Científica y Desarrollo Tecnológico también presenta un crecimiento sostenido, alcanzando 100,493,867 Lempiras, lo cual indica un interés creciente en la producción científica. En contraste, los programas de Vinculación Universidad-Sociedad (52) y Promoción Cultural, Artes y Deportes (53), aunque con aumentos moderados, mantienen asignaciones presupuestarias significativamente menores, reflejando un menor peso relativo en la distribución de recursos. En conjunto, el presupuesto total de la UPNFM aumenta un 5.4% en 2026 con respecto a 2025.

**Gráfico No.4
Presupuesto por Programas
Ejecutado 2024-2025 - Vigente Prorrogado 2026**





III. ANÁLISIS DE LA EJECUCIÓN PRESUPUESTARIA

a. Asuntos Relevantes

Para la Ejecución del primer Trimestre la UPNFM operó con el presupuesto vigente 2025 prorrogado 2026.

b. Análisis de los Objetivos

La UPNFM cuenta con cuatro objetivos de gestión, y cada uno con sus respectivos resultados. Los objetivos detallados a continuación:

- 1.** Ampliar la cobertura y expansión de los servicios educativos que ofrece la UPNFM para la formación de las y los profesionales en las diferentes áreas del conocimiento que demanda la sociedad.
- 2.** Desarrollar un sistema de investigación en la UPNFM, atendiendo las áreas prioritarias, en correspondencia con la naturaleza de la institución y el ámbito de influencia dentro de la sociedad hondureña.
- 3.** Contribuir a las transformaciones sociales, mediante la vinculación y extensión universitaria, por medio de la incorporación del conocimiento científico hacia las necesidades observadas y planteadas por las comunidades, a favor de su bienestar y calidad de vida.
- 4.** Propiciar espacios de participación deportiva, artística y cultural como herramientas que contribuyen a la motivación, convivencia, formación, desarrollo integral, mejoramiento de capacidades físicas, apreciación de manifestaciones artísticas y de la identidad cultural.

c. Análisis de los Ingresos

El presupuesto de ingresos vigente prorrogado asciende a 1,007,000,000 Lempiras, de los cuales el 96.0% (967,000,000 Lempiras) corresponde a las Transferencias Corrientes y de Capital otorgadas por la Administración Central, el 4.0% (40,000,000 Lempiras) corresponde a ingresos generados por venta de servicios, producto de la operatividad de la Institución.



Cuadro No. 1
Ingresos por Tipo de Rubro
(Cifras en Lempiras)

Descripción	Vigente 2025 Prorrogado 2026	Vigente	Recaudación del I Trimestre	% al Trim.
INGRESOS CORRIENTES	979,103,775	979,103,775	158,457,727	16.2
Venta de Servicios Varios	40,000,000	40,000,000	10,371,008	25.9
Alquiler de Edificios, Locales e Instalaciones	0	0	396,693	0.0
Transferencias Corrientes de la Administración Central	939,103,775	939,103,775	147,690,026	15.7
INGRESOS DE CAPITAL	27,896,225	27,896,225	0	0.0
Transferencias de Capital de la Administración Central	27,896,225	27,896,225	0	0.0
Totales	1,007,000,000	1,007,000,000	158,457,727	15.7

Observaciones sobre Ejecución Trimestral

Para el primer trimestre, la UPNFM presenta una recaudación de ingresos de 158,457,727 Lempiras, representando el 15.7% con relación al presupuesto prorrogado, destacando las Transferencias Corrientes de la Administración Central, representando el 93.2% (147,690,026 Lempiras) con relación al total recaudado en el primer trimestre.

Respuesta de la Institución

No se requiere respuesta de la institución.

d. Análisis de los Gastos

1. Gastos por Grupo

La clasificación por objeto del gasto se conceptúa como una ordenación sistemática y homogénea de los bienes, servicios y las transferencias que el Sector Público aplica en el desarrollo de su gestión. Lo anterior permite identificar claramente y con transparencia los bienes y servicios que se adquieren, así como las transferencias que se ejecutan.

La siguiente tabla brinda un resumen de los Gastos por grupo total fuentes. Para más detalles a nivel de Fuentes Nacionales vea Anexo 2.1 Objetiva Clasificación del Gasto por Objeto Tesoro Nacional.



Cuadro No. 2
Ejecución de Egresos por Grupo de Gasto
(Cifras en Lempiras)

Grupo	Vigente 2025 Prorrogado 2026	Vigente	Ejecutado del I Trimestre	Disponible	% del Trim.
Servicios Personales	782,127,337	782,127,337	150,389,078	631,738,259	19.2
Servicios No Personales	169,364,438	169,364,438	16,164,270	153,200,168	9.5
Materiales y Suministros	14,031,500	14,031,500	756,490	13,275,010	5.4
Bienes Capitalizables	28,476,725	28,476,725	0	28,476,725	0.0
Transferencias y Donaciones	13,000,000	13,000,000	1,481,575	11,518,425	11.4
Totales	1,007,000,000	1,007,000,000	168,791,413	838,208,587	16.8

Observaciones sobre Ejecución Trimestral

Para el primer trimestre, la ejecución de gasto asciende a 168,791,413 Lempiras, equivalente al 16.8% del presupuesto prorrogado, destacando el grupo de gasto Servicios Personales con una ejecución de 19.2% (150,389,078 Lempiras), respecto a la asignación del presupuesto prorrogado, el cual está orientado al pago de sueldos y salarios de personal docente y administrativo, seguido de los Servicios No Personales representando el 9.5% (16,164,270 Lempiras) respecto a la asignación del presupuesto prorrogado.

Respuesta de la Institución

No se requiere respuesta de la institución para este trimestre.

2. Gastos por Programa

Esta sección brinda una descripción general tanto del desempeño financiero como el físico de cada programa para el primer trimestre. Algunos programas administrativos no tienen productos identificados. La información financiera de estos programas ha sido consolidada. La UPNFM ha definido dentro de su estructura programática seis (6) programas, de los cuales dos (2) son programas administrativos y cuatro (4) programas operativos: para información detallada ver Anexo 3.



a. Programas Administrativos (001-Actividades Centrales/ 99 Transferencias)

Programa: 01 Actividades Centrales

Programa orientado al desarrollo de actividades administrativas en función de la gestión formativa universitaria.

Cuadro No. 3
Ejecución Egresos por Programas Administrativos
(Cifras en Lempiras)

Vigente 2025 Prorrogado 2026	Vigente	Ejecutado del I Trimestre	Disponibile	% del Trimestre
383,881,008	383,881,008	53,944,314	329,936,694	14.1

Observaciones sobre Ejecución Trimestral

La ejecución del presupuesto del programa 01” Actividades Centrales” muestra una ejecución de 53,944,314 Lempiras, que representan el 14.1% con relación al presupuesto prorrogado.

Respuesta de la Institución

No se requiere respuesta de la institución.

Modificaciones Presupuestarias Relevantes del Programa

Para este trimestre no se registran Modificaciones Presupuestarias en el programa.

Programa: 99 Transferencias

El programa 99 Transferencias, engloba exclusivamente las asignaciones a favor de Instituciones Descentralizadas, este programa incluye la transferencia corriente a favor del Instituto Hondureño para la Prevención y Tratamiento del Alcoholismo, Drogadicción y Fármaco Dependencia (IHADFA), con un monto asignado de 50,000 Lempiras.

Cuadro No. 4
Ejecución Egresos por Programas Administrativos
(Cifras en Lempiras)

Vigente 2025 Prorrogado 2026	Vigente	Ejecutado del I Trimestre	Disponibile	% del Trimestre
50,000	50,000	0	50,000	0.0



Observaciones sobre Ejecución Trimestral

Durante el primer trimestre no se presenta Ejecución presupuestaria.

Respuesta de la Institución

No se requiere respuesta de la institución.

Modificaciones Presupuestarias Relevantes del Programa

Para este trimestre no se registran Modificaciones Presupuestarias del programa.

b. Programas Operativos

Programa 50: Formación y Promoción Universitaria

Con un presupuesto vigente de 485,272,994 Lempiras, orientado a la formación profesional de docentes, se incluye el Sistema de Educación Presencial, el Sistema de Educación No Presencial y el desarrollo de proyectos de infraestructura.

**Cuadro No. 5
Ejecución Egresos por Programa
(Cifras en Lempiras)**

Información Financiera					
Vigente 2025 Prorrogado 2026	Vigente	Ejecutado del I Trimestre		Disponible	% Trimestre
485,272,994	485,272,994	90,432,645		394,840,349	18.6
Información Física					
Descripción del Producto	Personas Graduadas			Unidad de Medida del Producto	GRADUADO
Trimestral					
Programado		Ejecutado		% Ejecutado	
Cantidad	Asignación Presupuestaria	Cantidad	Asignación Presupuestaria	Cantidad	Asignación Presupuestaria
0	0	0	90,432,645	0	0
Anual					
Programado		Ejecutado		% Ejecutado	
Cantidad	Asignación Presupuestaria	Cantidad	Asignación Presupuestaria	Cantidad	Asignación Presupuestaria
0	0	0	90,432,645	0	0



Observaciones sobre Ejecución Trimestral

La ejecución presupuestaria del programa refleja que, durante el primer trimestre de 2026, no se programó una meta física. Sin embargo, la ejecución financiera alcanzó los 90,432,645 Lempiras, lo que representa una ejecución de 18.2%, respecto al presupuesto vigente, equivalente a 485,272,994 Lempiras. Este programa está orientado al fortalecimiento de la educación nacional.

Respuesta de la Institución

No se requiere respuesta de la institución.

Modificaciones Presupuestarias Relevantes del Programa

Para este trimestre no se registran Modificaciones Presupuestarias del programa.

Programa 51: Investigación Científica y Desarrollo Tecnológico

Con un presupuesto vigente de 100,493,867 Lempiras, orientado a investigar la realidad educativa nacional, aplicar y difundir los resultados de proyectos de investigación institucionales tanto en el Campus Central como en los diferentes Centros Regionales Universitarios a nivel nacional.



**Cuadro No. 6
Ejecución Egresos por Programa
(Cifras en Lempiras)**

Información Financiera					
Vigente 2025 Prorrogado 2026	Vigente	Ejecutado del 1 Trimestre		Disponible	% Trimestre
100,493,867	100,493,867	17,740,061		82,753,806	17.7
Información Física					
Descripción del Producto	Investigaciones Educativas realizadas de acuerdo a las líneas de investigación institucional (Educación Superior, Calidad y Equidad de la Educación, Sistema Educativo Nacional, Gestión de la Educación, Formación y Profesión Docente).			Unidad de Medida del Producto	INVESTIGACION
Trimestral					
Programado		Ejecutado		% Ejecutado	
Cantidad	Asignación Presupuestaria	Cantidad	Asignación Presupuestaria	Cantidad	Asignación Presupuestaria
0	0	0	17,740,061	0	0
Anual					
Programado		Ejecutado		% Ejecutado	
Cantidad	Asignación Presupuestaria	Cantidad	Asignación Presupuestaria	Cantidad	Asignación Presupuestaria
0	0	0	17,740,061	0	0

Observaciones sobre Ejecución Trimestral

La ejecución presupuestaria del programa refleja que, durante el primer trimestre de 2026, no se programó meta física. Sin embargo, la ejecución financiera alcanzó los 17,740,061 Lempira, lo que representa una ejecución de 17.7% del presupuesto vigente, equivalente a 100,493,867 Lempiras, monto que ha sido destinado específicamente a la ejecución de estudios e investigaciones orientadas a mejorar la calidad educativa. Estos recursos han permitido el desarrollo de proyectos que contribuyen al análisis, innovación y fortalecimiento del sistema educativo nacional, asegurando que los resultados obtenidos impacten positivamente en la toma de decisiones y en la implementación de políticas académicas estratégicas.

Respuesta de la Institución

No se requiere respuesta de la institución.

Modificaciones Presupuestarias Relevantes del Programa

Para este trimestre no se registran Modificaciones Presupuestarias relevantes del programa.



Programa 52: Vinculación Universidad – Sociedad

Con un presupuesto vigente de 13,385,708 Lempiras, orientados a la vinculación de actividades con entidades nacionales o extranjeras que persigan los mismos fines, las cuales permiten fortalecer las capacidades de gestión de los estudiantes de la UPNFM, beneficiando el desarrollo de las comunidades en las cuales se ejecutan dichos programas.

**Cuadro No. 7
Ejecución Egresos por Programa
(Cifras en Lempiras)**

Información Financiera					
Vigente 2025 Prorrogado 2026	Vigente	Ejecutado del 1 Trimestre		Disponible	% Trimestre
13,385,708	13,385,708	2,322,363		11,063,345	17.3
Información Física					
Descripción del Producto	Actividades de Extencion Univ ersitaria y Vinculacion con la sociedad, aprobadas y desarrolladas			Unidad de Medida del Producto	ACTIVIDAD
Trimestral					
Programado		Ejecutado		% Ejecutado	
Cantidad	Asignación Presupuestaria	Cantidad	Asignación Presupuestaria	Cantidad	Asignación Presupuestaria
0	0	0	2,322,363	0	0
Anual					
Programado		Ejecutado		% Ejecutado	
Cantidad	Asignación Presupuestaria	Cantidad	Asignación Presupuestaria	Cantidad	Asignación Presupuestaria
0	0	0	2,322,363	0	0

Observaciones sobre Ejecución Trimestral

La ejecución física del programa Vinculación Universidad – Sociedad, durante el primer trimestre alcanzó una ejecución de 2,322,363 Lempiras equivalente al 17.3% del presupuesto vigente. El 100% de la ejecución en el programa fue en Servicio Personales. Este resultado refleja un desempeño destacado en la implementación de las acciones planificadas para el período.



Respuesta de la Institución

No se requiere respuesta de la institución.

Modificaciones Presupuestarias Relevantes del Programa

Para este trimestre no se registran Modificaciones Presupuestarias del programa.

Programa 53: Promoción y Desarrollo de la Cultura, Artes y Deportes

Con un presupuesto vigente de 23,916,423 Lempiras, este programa está orientado a generar el desarrollo cultural, artístico y deportivo, de la comunidad universitaria y de la sociedad en general mediante la ejecución de programas, proyectos y actividades brindados por la UPNFM, así como también del apoyo de instituciones locales, nacionales, regionales e internacionales, públicas o privadas.

**Cuadro No. 8
Ejecución Egresos por Programa
(Cifras en Lempiras)**

Información Financiera					
Vigente 2025 Prorrogado 2026	Vigente	Ejecutado del I Trimestre		Disponible	% Trimestre
23,916,423	23,916,423	4,352,030		19,564,393	18.2
Información Física					
Descripción del Producto	Actividades para la Cultura, Artes y Deportes para el desarrollo estudiantil realizadas (con la comunidad universitaria, diversos grupos locales, municipales regionales y entidades e instituciones nacionales e internacionales).			Unidad de Medida del Producto	ACTIVIDAD
Trimestral					
Programado		Ejecutado		% Ejecutado	
Cantidad	Asignación Presupuestaria	Cantidad	Asignación Presupuestaria	Cantidad	Asignación Presupuestaria
0	0	0	4,352,030	0	0
Anual					
Programado		Ejecutado		% Ejecutado	
Cantidad	Asignación Presupuestaria	Cantidad	Asignación Presupuestaria	Cantidad	Asignación Presupuestaria
0	0	0	4,352,030	0	0



Observaciones sobre Ejecución Trimestral

La ejecución física del programa Vinculación Universidad – Sociedad, durante el primer trimestre alcanzó una ejecución de 4,352,030 Lempiras equivalente al 18.2% del presupuesto vigente. Destacando los Servicio Personales con una ejecución de 4,339,505 Lempiras, equivalente al 99.7% del total ejecutado.

Respuesta de la Institución

No requiere respuesta de la Institución.

Modificaciones Presupuestarias Relevantes del Programa

Para este trimestre no se registran Modificaciones Presupuestarias del programa.



IV RECOMENDACIONES

- ✓ Continuar vigilando el cumplimiento de la normativa legal vigente para la ejecución del presupuesto, conforme a lo establecido en la Ley Orgánica del Presupuesto, las Normas Técnicas del Subsistema de Presupuesto y las Disposiciones Generales del Presupuesto.
- ✓ Mantener la congruencia entre las cifras generadas del sistema con los informes de autoevaluación realizados por la Institución que son remitidas a esta Secretaría de Estado.
- ✓ Los procesos de licitaciones deben ser redactados claramente para que no exista atrasos en la adjudicación de los obras, bienes y servicios de los proyectos.
- ✓ Desarrollar una estrategia para las adquisiciones obras, bienes y servicios basadas con las normativas y requisitos establecidos en la ley Contratación del Estado.



V. ANEXOS

1. Clasificación de los Recursos por Rubro.
2. Clasificación del Objeto Específico del Gastos.
 - 2.1 Objetiva Clasificación del Gasto por Objeto Tesoro Nacional.
 - 2.2 Objetiva Clasificación del Gasto por Objeto Recursos Propios.
3. Ejecución por Programa y Grupo de Gasto.

ANEXO No. 1
SECRETARÍA DE FINANZAS
ADMINISTRACIÓN PÚBLICA DESCENTRALIZADA
INSTITUCIÓN: 702 UNIVERSIDAD PEDAGÓGICA NACIONAL FRANCISCO MORAZÁN (UPNFM)
CLASIFICACIÓN DE LOS INGRESOS POR RUBROS
PRIMER TRIMESTRE 2026
FONDOS TOTALES
(Cifras en Lempiras)

Rubro	Descripción	Vigente 2025 Prorrogado 2026	Vigente	Recaudado I Trimestre	Variación Trimestral	
					Vig - Recaudado	% de Ejecución
10000	INGRESOS CORRIENTES	979,103,775	979,103,775	158,457,727	820,646,048	16.2
15000	VENTAS DE BIENES Y SERVICIOS DEL GOBIERNO GENERAL	40,000,000	40,000,000	10,371,008	29,628,992	25.9
15200	VENTA DE SERVICIOS	40,000,000	40,000,000	10,371,008	29,628,992	25.9
15299	Venta de Servicios Varios	40,000,000	40,000,000	10,371,008	29,628,992	25.9
17000	RENTAS DE LA PROPIEDAD	0	0	396,693	396,693	0.0
17600	ALQUILERES	0	0	396,693	396,693	0.0
17603	Alquiler de Edificios, Locales e Instalaciones	0	0	396,693	396,693	0.0
18000	TRANSFERENCIAS Y DONACIONES CORRIENTES A INSTITUCIONES DEL SECTOR PÚBLICO	939,103,775	939,103,775	147,690,026	791,413,749	15.7
18100	TRANSFERENCIAS CORRIENTES DEL GOBIERNO GENERAL	939,103,775	939,103,775	147,690,026	791,413,749	15.7
18101	Transferencias Corrientes de la Administración Central	939,103,775	939,103,775	147,690,026	791,413,749	15.7
22000	TRANSFERENCIAS Y DONACIONES DE CAPITAL	27,896,225	27,896,225	0	27,896,225	0.0
22100	TRANSFERENCIAS DE CAPITAL DEL GOBIERNO GENERAL	27,896,225	27,896,225	0	27,896,225	0.0
22101	Transferencias de Capital de la Administración Central	27,896,225	27,896,225	0	27,896,225	0.0
	TOTAL	1,007,000,000	1,007,000,000	158,457,727	848,542,273	15.7

TESORO NACIONAL
(Cifras en Lempiras)

Rubro	Descripción	Vigente 2025 Prorrogado 2026	Vigente	Recaudado I Trimestre	Variación Trimestral	
					Vig - Recaudado	% de Ejecución
10000	INGRESOS CORRIENTES	967,000,000	967,000,000	147,690,026	819,309,974	15.3
18000	TRANSFERENCIAS Y DONACIONES CORRIENTES A INSTITUCIONES DEL SECTOR PÚBLICO	939,103,775	939,103,775	147,690,026	791,413,749	15.7
18100	TRANSFERENCIAS CORRIENTES DEL GOBIERNO GENERAL	939,103,775	939,103,775	147,690,026	791,413,749	15.7
18101	Transferencias Corrientes de la Administración Central	939,103,775	939,103,775	147,690,026	791,413,749	15.7
22000	TRANSFERENCIAS Y DONACIONES DE CAPITAL	27,896,225	27,896,225	0	27,896,225	0.0
22100	TRANSFERENCIAS DE CAPITAL DEL GOBIERNO GENERAL	27,896,225	27,896,225	0	27,896,225	0.0
22101	Transferencias de Capital de la Administración Central	27,896,225	27,896,225	0	27,896,225	0.0
	TOTAL	967,000,000	967,000,000	147,690,026	819,309,974	15.3

ANEXO No. 1
SECRETARÍA DE FINANZAS
ADMINISTRACIÓN PÚBLICA DESCENTRALIZADA
INSTITUCIÓN: 702 UNIVERSIDAD PEDAGÓGICA NACIONAL FRANCISCO MORAZÁN (UPNFM)
CLASIFICACIÓN DE LOS INGRESOS POR RUBROS
PRIMER TRIMESTRE 2026
RECURSOS PROPIOS
(Cifras en Lempiras)

Rubro	Descripción	Vigente 2025 Prorrogado 2026	Vigente	Recaudado I Trimestre	Variación Trimestral	
					Vig - Recaudado	% de Ejecución
10000	INGRESOS CORRIENTES	40,000,000	40,000,000	10,767,701	29,232,299	26.9
1500	VENTAS DE BIENES Y SERVICIOS DEL GOBIERNO GENERAL	40,000,000	40,000,000	10,371,008	29,628,992	25.9
15200	VENTA DE SERVICIOS	40,000,000	40,000,000	10,371,008	29,628,992	25.9
15299	Venta de Servicios Varios	40,000,000	40,000,000	10,371,008	29,628,992	25.9
17000	RENTAS DE LA PROPIEDAD	0	0	396,693	396,693	0
17600	ALQUILERES	0	0	396,693	396,693	0
17603	Alquiler de Edificios, Locales e Instalaciones	0	0	396,693	396,693	0
	TOTAL	40,000,000	40,000,000	10,767,701	29,232,299	26.9

ANEXO No. 2
SECRETARÍA DE FINANZAS
ADMINISTRACIÓN PÚBLICA DESCENTRALIZADA
INSTITUCIÓN: 702 UNIVERSIDAD PEDAGÓGICA NACIONAL FRANCISCO MORAZÁN (UPNFM)
CLASIFICACIÓN DEL GASTO SEGÚN OBJETO
PRIMER TRIMESTRE 2026
FONDOS TOTALES
(Cifras en Lempiras)

Código	Descripción	Vigente 2025 Prorrogado 2026	Vigente	Ejecutado I Trimestre	Variación Trimestral	
					Vig - Ejecutado	% de Ejecución
10000	SERVICIOS PERSONALES	782,127,337	782,127,337	150,389,078	631,738,259	19.2
11100	Sueldos Básicos	484,279,409	484,279,409	118,889,734	365,389,675	24.5
11400	Adicionales	41,438,758	41,438,758	0	41,438,758	0.0
11510	Decimotercer Mes	40,356,616	40,356,616	5,298	40,351,318	0.0
11520	Decimocuarto Mes	40,356,616	40,356,616	29,003	40,327,613	0.1
11600	Complementos	29,315,433	29,315,433	4,318,394	24,997,039	14.7
11710	Contribuciones al Instituto Nacional de Jubilaciones y Pensiones de los Empleados y Funcionarios del Poder Ejecutivo	18,914,152	18,914,152	3,872,738	15,041,414	20.5
11720	Contribuciones al Instituto Nacional de Previsión del Magisterio	60,466,043	60,466,043	12,801,397	47,664,646	21.2
11750	Contribuciones para Seguro Social	7,164,749	7,164,749	1,705,867	5,458,882	23.8
12100	Sueldos Básicos	25,866,288	25,866,288	6,062,791	19,803,497	23.4
12200	Jornales	645,000	645,000	0	645,000	0.0
12410	Decimotercer Mes	2,155,524	2,155,524	0	2,155,524	0.0
12420	Decimocuarto Mes	2,155,524	2,155,524	0	2,155,524	0.0
12520	Contribuciones al Instituto Nacional de Previsión del Magisterio	4,526,603	4,526,603	909,419	3,617,184	20.1
12550	Contribuciones para Seguro Social	651,350	651,350	151,303	500,047	23.2
12910	Contratos Especiales	17,000,000	17,000,000	106,400	16,893,600	0.6
16200	Compensaciones	6,835,272	6,835,272	1,536,735	5,298,537	22.5
20000	SERVICIOS NO PERSONALES	169,364,438	169,364,438	16,164,270	153,200,168	9.5
21110	Suministro De Energía Eléctrica	11,579,001	11,579,001	1,327,384	10,251,617	11.5
21200	Agua	1,150,000	1,150,000	223,502	926,498	19.4
21410	Correo Postal	301,300	301,300	0	301,300	0.0
21420	Telefonía Fija	160,000	160,000	27,609	132,391	17.3
22240	Alquiler de Equipo Educacional	25,000	25,000	0	25,000	0.0
22260	Alquiler de Equipo de Oficina y Muebles	3,200	3,200	0	3,200	0.0
22400	Derechos sobre Bienes Intangibles	11,800,001	11,800,001	56,962	11,743,039	0.0
23100	Mantenimiento y Reparación de Edificios y Locales	5,143,000	5,143,000	0	5,143,000	0.0
23200	Mantenimiento y Reparación de Equipos y Medios de Transporte	305,000	305,000	66,364	238,636	21.8
23310	Mantenimiento y Reparación de Equipos y Maquinarias de Producción	252,800	252,800	7,000	245,800	2.8
23320	Mantenimiento y Reparación de Equipos de Tracción y Elevación	500,000	500,000	0	500,000	0.0

ANEXO No. 2
SECRETARÍA DE FINANZAS
ADMINISTRACIÓN PÚBLICA DESCENTRALIZADA
INSTITUCIÓN: 702 UNIVERSIDAD PEDAGÓGICA NACIONAL FRANCISCO MORAZÁN (UPNFM)
CLASIFICACIÓN DEL GASTO SEGÚN OBJETO
PRIMER TRIMESTRE 2026
FONDOS TOTALES
(Cifras en Lempiras)

Código	Descripción	Vigente 2025 Prorrogado 2026	Vigente	Ejecutado I Trimestre	Variación Trimestral	
					Vig - Ejecutado	% de Ejecución
23330	Mantenimiento y Reparación de Equipos Sanitarios y de Laboratorio	5,000	5,000	0	5,000	0.0
23350	Mantenimiento y Reparación de Equipo para Computación	50,000	50,000	7,500	42,500	0.0
23360	Mantenimiento y Reparación de Equipo de Oficina y Muebles	2,632,000	2,632,000	0	2,632,000	0.0
23390	Mantenimiento y Reparación de Otros Equipos	110,000	110,000	0	110,000	0.0
23400	Mantenimiento y Reparación de Obras Civiles e Instalaciones Varias	150,000	150,000	26,000	124,000	17.3
23500	Limpieza, Aseo y Fumigación	72,890,606	72,890,606	9,870,933	63,019,673	13.5
24200	Estudios, Investigaciones y Análisis de Factibilidad	39,000	39,000	0	39,000	0.0
24710	Servicios De Consultoría De Gestión Administrativa Y Financiera	545,000	545,000	0	545,000	0.0
25300	Servicio de Imprenta, Publicaciones y Reproducciones	2,903,168	2,903,168	4,766	2,898,402	0.0
25400	Primas y Gastos de Seguro	1,140,000	1,140,000	0	1,140,000	0.0
25600	Publicidad y Propaganda	350,000	350,000	0	350,000	0.0
25700	Servicio de Internet	1,500,000	1,500,000	146,740	1,353,260	9.8
25900	Otros Servicios Comerciales y Financieros	88,000	88,000	0	88,000	0.0
26110	Pasajes Nacionales	1,264,755	1,264,755	63,960	1,200,795	5.1
26120	Pasajes al Exterior	1,800,000	1,800,000	38,982	1,761,018	0.0
26210	Viáticos Nacionales	5,992,662	5,992,662	495,450	5,497,212	8.3
26220	Viáticos al Exterior	1,508,247	1,508,247	37,949	1,470,298	2.5
27122	Impuesto sobre Bienes Inmuebles	500,112	500,112	16,080	484,032	3.2
27129	Impuestos Municipales Varios	95,000	95,000	18,393	76,607	19.4
27210	Tasas	73,600	73,600	2,464	71,136	3.3
27220	Derechos	85,000	85,000	0	85,000	0.0
29100	Ceremonial y Protocolo	549,655	549,655	18,015	531,640	3.3
29200	Servicios de Vigilancia	43,480,831	43,480,831	3,708,218	39,772,613	8.5
29300	Actuaciones Deportivas	382,500	382,500	0	382,500	0.0
29400	Actuaciones Artísticas	10,000	10,000	0	10,000	0.0

ANEXO No. 2
SECRETARÍA DE FINANZAS
ADMINISTRACIÓN PÚBLICA DESCENTRALIZADA
INSTITUCIÓN: 702 UNIVERSIDAD PEDAGÓGICA NACIONAL FRANCISCO MORAZÁN (UPNFM)
CLASIFICACIÓN DEL GASTO SEGÚN OBJETO
PRIMER TRIMESTRE 2026
FONDOS TOTALES
(Cifras en Lempiras)

Código	Descripción	Vigente 2025 Prorrogado 2026	Vigente	Ejecutado I Trimestre	Variación Trimestral	
					Vig - Ejecutado	% de Ejecución
30000	MATERIALES Y SUMINISTROS	14,031,500	14,031,500	756,490	13,275,010	5.4
31110	Productos Alimenticios Y Bebidas	1,390,373	1,390,373	116,413	1,273,960	8.4
31500	Madera, Corcho y sus Manufacturas	65,000	65,000	0	65,000	0.0
32100	Hilados y Telas	44,250	44,250	0	44,250	0.0
32200	Confecciones Textiles	157,500	157,500	0	157,500	0.0
32310	Prendas de Vestir	452,100	452,100	0	452,100	0.0
32400	Calzados	233,540	233,540	0	233,540	0.0
33100	Productos De Papel Y Cartón	985,307	985,307	102,399	882,908	10.4
33300	Productos de Artes Gráficas	947,895	947,895	0	947,895	0.0
33500	Libros, Revistas y Periódicos	103,640	103,640	0	103,640	0.0
33600	Textos de Enseñanza	1,900	1,900	0	1,900	0.0
33700	Especies Timbradas y Valores	104,000	104,000	0	104,000	0.0
34400	Llantas y Cámaras de Aire	278,000	278,000	183,905	94,095	66.2
35100	Productos Químicos	130,007	130,007	1,570	128,437	1.2
35210	Productos Farmacéuticos y Medicinales Varios	32,000	32,000	0	32,000	0.0
35500	Tintas, Pinturas y Colorantes	293,918	293,918	30,030	263,888	10.2
35610	Gasolina	58,420	58,420	3,900	54,520	6.7
35620	Diesel	911,510	911,510	68,358	843,152	0.0
35650	Aceites y Grasas Lubricantes	134,848	134,848	0	134,848	0.0
35800	Productos de Material Plástico	316,008	316,008	3,000	313,008	0.9
35930	Productos Químicos de Uso Personal	25,435	25,435	0	25,435	0.0
36100	Productos Ferrosos	715,428	715,428	13,672	701,756	1.9
36400	Herramientas Menores	93,528	93,528	0	93,528	0.0
36930	Elementos de Ferretería	321,511	321,511	67,239	254,272	20.9
37100	Productos De Cemento, Asbesto, Yeso Y Otros	64,250	64,250	0	64,250	0.0
37200	Productos de Vidrio	7,800	7,800	1,139	6,662	14.6
37400	Productos Abrasivos	3,600	3,600	0	3,600	0.0
37500	Minerales Metalíferos	67,175	67,175	0	67,175	0.0
37800	Piedra, Arcilla Y Arena	45,550	45,550	1,683	43,867	3.7
39100	Elementos de Limpieza y Aseo Personal	65,858	65,858	4,976	60,882	7.6
39200	Útiles de Escritorio, Oficina y Enseñanza	1,083,868	1,083,868	47,052	1,036,816	4.3

ANEXO No. 2
SECRETARÍA DE FINANZAS
ADMINISTRACIÓN PÚBLICA DESCENTRALIZADA
INSTITUCIÓN: 702 UNIVERSIDAD PEDAGÓGICA NACIONAL FRANCISCO MORAZÁN (UPNFM)
CLASIFICACIÓN DEL GASTO SEGÚN OBJETO
PRIMER TRIMESTRE 2026
FONDOS TOTALES
(Cifras en Lempiras)

Código	Descripción	Vigente 2025 Prorrogado 2026	Vigente	Ejecutado I Trimestre	Variación Trimestral	
					Vig - Ejecutado	% de Ejecución
39300	Útiles y Materiales Eléctricos	807,363	807,363	78,618	728,745	9.7
39400	Utensilios de Cocina y Comedor	98,830	98,830	0	98,830	0.0
39510	Instrumental Médico Quirúrgico Menor	61,585	61,585	3,473	58,112	5.6
39600	Repuestos y Accesorios	3,879,922	3,879,922	29,064	3,850,858	0.7
39800	Útiles Deportivos, Recreativos y de Rescate	49,581	49,581	0	49,581	0.0
40000	BIENES CAPITALIZABLES	28,476,725	28,476,725	0	28,476,725	0.0
42110	Muebles Varios de Oficina	720,500	720,500	0	720,500	0.0
42120	Equipos Varios de Oficina	1,000,000	1,000,000	0	1,000,000	0.0
42140	Electrodomésticos	40,000	40,000	0	40,000	0.0
42260	Maquinaria y Equipo para Producción Electrónica, Carpintería y Mecánica	10,000	10,000	0	10,000	0.0
42270	Maquinaria y Equipo de Producción de Servicio (Agua, Luz, Teléfono etc.)	400,000	400,000	0	400,000	0.0
42510	Equipo de Comunicación	100,000	100,000	0	100,000	0.0
42600	Equipos para Computación	2,446,225	2,446,225	0	2,446,225	0.0
42710	Muebles y Equipos Educativos	200,000	200,000	0	200,000	0.0
42720	Equipos Recreativos y Deportivos	15,000	15,000	0	15,000	0.0
42800	Herramientas Mayores	45,000	45,000	0	45,000	0.0
47110	Construcciones y Mejoras de Bienes en Dominio Privado	23,500,000	23,500,000	0	23,500,000	0.0
50000	TRANSFERENCIAS Y DONACIONES	13,000,000	13,000,000	1,481,575	11,518,425	11.4
51211	Becas Nacionales	9,920,000	9,920,000	1,308,800	8,611,200	13.2
51212	Becas En El Exterior	2,042,000	2,042,000	0	2,042,000	0.0
51240	Beneficios Especiales	350,000	350,000	140,000	210,000	40.0
52110	Transferencias Corrientes a Instituciones de la Administración Central	50,000	50,000	0	50,000	0.0
52120	Transferencias Corrientes a Instituciones Descentralizadas	50,000	50,000	0	50,000	0.0
53310	Transferencias a Organismos Internacionales - Cuotas Ordinarias	588,000	588,000	32,775	555,225	5.6
Total		1,007,000,000	1,007,000,000	168,791,413	838,208,587	16.8

ANEXO No. 2.1
SECRETARÍA DE FINANZAS
ADMINISTRACIÓN PÚBLICA DESCENTRALIZADA
INSTITUCIÓN: 702 UNIVERSIDAD PEDAGÓGICA NACIONAL FRANCISCO MORAZÁN (UPNFM)
CLASIFICACIÓN DEL GASTO SEGÚN OBJETO
PRIMER TRIMESTRE 2026
TESORO NACIONAL
(Cifras en Lempiras)

Código	Descripción	Vigente 2025 Prorrogado 2026	Vigente	Ejecutado I Trimestre	Variación Trimestral	
					Vig - Ejecutado	% de Ejecución
10000	SERVICIOS PERSONALES	782,127,337	782,127,337	150,389,078	631,738,259	19.2
11100	Sueldos Básicos	484,279,409	484,279,409	118,889,734	365,389,675	24.5
11400	Adicionales	41,438,758	41,438,758	0	41,438,758	0.0
11510	Decimotercer Mes	40,356,616	40,356,616	5,298	40,351,318	0.0
11520	Decimocuarto Mes	40,356,616	40,356,616	29,003	40,327,613	0.1
11600	Complementos	29,315,433	29,315,433	4,318,394	24,997,039	14.7
11710	Contribuciones al Instituto Nacional de Jubilaciones y Pensiones de los Empleados y Funcionarios del Poder Ejecutivo	18,914,152	18,914,152	3,872,738	15,041,414	20.5
11720	Contribuciones al Instituto Nacional de Previsión del Magisterio	60,466,043	60,466,043	12,801,397	47,664,646	21.2
11750	Contribuciones para Seguro Social	7,164,749	7,164,749	1,705,867	5,458,882	23.8
12100	Sueldos Básicos	25,866,288	25,866,288	6,062,791	19,803,497	23.4
12200	Jornales	645,000	645,000	0	645,000	0.0
12410	Decimotercer Mes	2,155,524	2,155,524	0	2,155,524	0.0
12420	Decimocuarto Mes	2,155,524	2,155,524	0	2,155,524	0.0
12520	Contribuciones al Instituto Nacional de Previsión del Magisterio	4,526,603	4,526,603	909,419	3,617,184	20.1
12550	Contribuciones para Seguro Social	651,350	651,350	151,303	500,047	23.2
12910	Contratos Especiales	17,000,000	17,000,000	106,400	16,893,600	0.6
16200	Compensaciones	6,835,272	6,835,272	1,536,735	5,298,537	22.5
20000	SERVICIOS NO PERSONALES	143,976,438	143,976,438	15,333,071	128,643,367	10.6
21110	Suministro De Energía Eléctrica	11,579,001	11,579,001	1,327,384	10,251,617	11.5
21200	Agua	1,150,000	1,150,000	223,502	926,498	19.4
21410	Correo Postal	16,000	16,000	0	16,000	0.0
21420	Telefonía Fija	160,000	160,000	27,609	132,391	17.3
22400	Derechos sobre Bienes Intangibles	6,500,000	6,500,000	12,606	6,487,394	0.2
23360	Mantenimiento y Reparación de Equipo de Oficina y Muebles	2,000,000	2,000,000	0	2,000,000	0.0
23500	Limpieza, Aseo y Fumigación	72,890,606	72,890,606	9,870,933	63,019,673	13.5

ANEXO No. 2.1
SECRETARÍA DE FINANZAS
ADMINISTRACIÓN PÚBLICA DESCENTRALIZADA
INSTITUCIÓN: 702 UNIVERSIDAD PEDAGÓGICA NACIONAL FRANCISCO MORAZÁN (UPNFM)
CLASIFICACIÓN DEL GASTO SEGÚN OBJETO
PRIMER TRIMESTRE 2026
TESORO NACIONAL
(Cifras en Lempiras)

Código	Descripción	Vigente 2025 Prorrogado 2026	Vigente	Ejecutado I Trimestre	Variación Trimestral	
					Vig - Ejecutado	% de Ejecución
25400	Primas y Gastos de Seguro	500,000	500,000	0	500,000	0.0
25700	Servicio de Internet	1,500,000	1,500,000	146,740	1,353,260	9.8
27122	Impuesto sobre Bienes Inmuebles	200,000	200,000	16,080	183,920	8.0
29200	Servicios de Vigilancia	43,480,831	43,480,831	3,708,218	39,772,613	0.0
40000	BIENES CAPITALIZABLES	27,896,225	27,896,225	0	27,896,225	0.0
42110	Muebles Varios de Oficina	550,000	550,000	0	550,000	0.0
42120	Equipos Varios de Oficina	1,000,000	1,000,000	0	1,000,000	0.0
42270	Maquinaria y Equipo de Producción de Servicio (Agua, Luz, Teléfono etc.)	400,000	400,000	0	400,000	0.0
42600	Equipos para Computación	2,446,225	2,446,225	0	2,446,225	0.0
47110	Construcciones y Mejoras de Bienes en Dominio Privado	23,500,000	23,500,000	0	23,500,000	0.0
50000	TRANSFERENCIAS Y DONACIONES	13,000,000	13,000,000	1,481,575	11,518,425	11.4
51211	Becas Nacionales	9,920,000	9,920,000	1,308,800	8,611,200	13.2
51212	Becas En El Exterior	2,042,000	2,042,000	0	2,042,000	0.0
51240	Beneficios Especiales	350,000	350,000	140,000	210,000	40.0
52110	Transferencias Corrientes a Instituciones de la Administración Central	50,000	50,000	0	50,000	0.0
52120	Transferencias Corrientes a Instituciones Descentralizadas	50,000	50,000	0	50,000	0.0
53310	Transferencias a Organismos Internacionales - Cuotas Ordinarias	588,000	588,000	32,775	555,225	5.6
Total		967,000,000	967,000,000	167,203,725	799,796,275	17.3

ANEXO No. 2.2
SECRETARÍA DE FINANZAS
ADMINISTRACIÓN PÚBLICA DESCENTRALIZADA
INSTITUCIÓN: 702 UNIVERSIDAD PEDAGÓGICA NACIONAL FRANCISCO MORAZÁN (UPNFM)
CLASIFICACIÓN DEL GASTO SEGÚN OBJETO
PRIMER TRIMESTRE 2026
RECURSOS PROPIOS
(Cifras en Lempiras)

Código	Descripción	Vigente 2025 Prorrogado 2026	Vigente	Ejecutado I Trimestre	Variación Trimestral	
					Vig - Ejecutado	% de Ejecución
20000	SERVICIOS NO PERSONALES	25,388,000	25,388,000	831,198	24,556,802	3.3
21410	Correo Postal	285,300	285,300	0	285,300	0
22240	Alquiler de Equipo Educativo	25,000	25,000	0	25,000	0
22400	Derechos sobre Bienes Intangibles	5,300,001	5,300,001	44,356	5,255,646	0.8
23200	Mantenimiento y Reparación de Equipos y Medios de Transporte	305,000	305,000	66,364	238,636	21.8
23310	Mantenimiento y Reparación de Equipos y Maquinarias de Producción	252,800	252,800	7,000	245,800	2.8
23320	Mantenimiento y Reparación de Equipos de Tracción y Elevación	500,000	500,000	0	500,000	0
23330	Mantenimiento y Reparación de Equipos Sanitarios y de Laboratorio	5,000	5,000	0	5,000	0.0
23390	Mantenimiento y Reparación de Otros Equipos	110,000	110,000	0	110,000	0
23400	Mantenimiento y Reparación de Obras Civiles e Instalaciones Varias	150,000	150,000	26,000	124,000	17.3
24200	Estudios, Investigaciones y Análisis de Factibilidad	39,000	39,000	0	39,000	0.0
24710	Servicios De Consultoría De Gestión Administrativa Y Financiera	545,000	545,000	0	545,000	0
25400	Primas y Gastos de Seguro	640,000	640,000	0	640,000	0
25600	Publicidad y Propaganda	350,000	350,000	0	350,000	0
25900	Otros Servicios Comerciales y Financieros	88,000	88,000	0	88,000	0
26110	Pasajes Nacionales	1,264,755	1,264,755	63,960	1,200,795	5.1
26120	Pasajes al Exterior	1,800,000	1,800,000	38,982	1,761,018	2.2
26220	Viáticos al Exterior	1,508,247	1,508,247	37,949	1,470,298	2.5
27122	Impuesto sobre Bienes Inmuebles	300,112	300,112	0	300,112	0
27129	Impuestos Municipales Varios	95,000	95,000	18,393	76,607	19.4
27210	Tasas	73,600	73,600	2,464	71,136	3.3
27220	Derechos	85,000	85,000	0	85,000	0
29100	Ceremonial y Protocolo	549,655	549,655	18,015	531,640	3.3
29300	Actuaciones Deportivas	382,500	382,500	0	382,500	0.0
29400	Actuaciones Artísticas	10,000	10,000	0	10,000	0

ANEXO No. 2.2
SECRETARÍA DE FINANZAS
ADMINISTRACIÓN PÚBLICA DESCENTRALIZADA
INSTITUCIÓN: 702 UNIVERSIDAD PEDAGÓGICA NACIONAL FRANCISCO MORAZÁN (UPNFM)
CLASIFICACIÓN DEL GASTO SEGÚN OBJETO
PRIMER TRIMESTRE 2026
RECURSOS PROPIOS
(Cifras en Lempiras)

Código	Descripción	Vigente 2025 Prorrogado 2026	Vigente	Ejecutado I Trimestre	Variación Trimestral	
					Vig - Ejecutado	% de Ejecución
30000	MATERIALES Y SUMINISTROS	14,031,500	14,031,500	756,490	13,275,010	5.4
31110	Productos Alimenticios Y Bebidas	1,390,373	1,390,373	116,413	1,273,960	8.4
31500	Madera, Corcho y sus Manufacturas	65,000	65,000	0	65,000	0
32200	Confecciones Textiles	157,500	157,500	0	157,500	0
32310	Prendas de Vestir	452,100	452,100	0	452,100	0
32400	Calzados	233,540	233,540	0	233,540	0
33100	Productos De Papel Y Cartón	985,307	985,307	102,399	882,908	10.4
33300	Productos de Artes Gráficas	947,895	947,895	0	947,895	0
33500	Libros, Revistas y Periódicos	103,640	103,640	0	103,640	0
33700	Especies Timbradas y Valores	104,000	104,000	0	104,000	0.0
34400	Llantas y Cámaras de Aire	278,000	278,000	183,905	94,095	66.2
35100	Productos Químicos	130,007	130,007	1,570	128,437	1.2
35210	Productos Farmacéuticos y Medicinales Varios	32,000	32,000	0	32,000	0
35500	Tintas, Pinturas y Colorantes	293,918	293,918	30,030	263,888	10.2
35610	Gasolina	58,420	58,420	3,900	54,520	6.7
35650	Aceites y Grasas Lubricantes	134,848	134,848	0	134,848	0
35800	Productos de Material Plástico	316,008	316,008	3,000	313,008	0.9
35930	Productos Químicos de Uso Personal	25,435	25,435	0	25,435	0
36100	Productos Ferrosos	715,428	715,428	13,672	701,756	1.9
36400	Herramientas Menores	93,528	93,528	0	93,528	0
36930	Elementos de Ferretería	321,511	321,511	67,239	254,272	20.9
37100	Productos De Cemento, Asbesto, Yeso Y Otros	64,250	64,250	0	64,250	0
37200	Productos de Vidrio	7,800	7,800	1,139	6,662	14.6
37400	Productos Abrasivos	3,600	3,600	0	3,600	0
37500	Minerales Metalíferos	67,175	67,175	0	67,175	0
37800	Piedra, Arcilla Y Arena	45,550	45,550	1,683	43,867	3.7

ANEXO No. 2.2
SECRETARÍA DE FINANZAS
ADMINISTRACIÓN PÚBLICA DESCENTRALIZADA
INSTITUCIÓN: 702 UNIVERSIDAD PEDAGÓGICA NACIONAL FRANCISCO MORAZÁN (UPNFM)
CLASIFICACIÓN DEL GASTO SEGÚN OBJETO
PRIMER TRIMESTRE 2026
RECURSOS PROPIOS
(Cifras en Lempiras)

Código	Descripción	Vigente 2025 Prorrogado 2026	Vigente	Ejecutado I Trimestre	Variación Trimestral	
					Vig - Ejecutado	% de Ejecución
39100	Elementos de Limpieza y Aseo Personal	65,858	65,858	4,976	60,882	7.6
39200	Útiles de Escritorio, Oficina y Enseñanza	1,083,868	1,083,868	47,052	1,036,816	4.3
39300	Útiles y Materiales Eléctricos	807,363	807,363	78,618	728,745	9.7
39400	Utensilios de Cocina y Comedor	98,830	98,830	0	98,830	0
39510	Instrumental Médico Quirúrgico Menor	61,585	61,585	3,473	58,112	5.6
39600	Repuestos y Accesorios	3,879,922	3,879,922	29,064	3,850,858	0.7
39800	Útiles Deportivos, Recreativos y de Rescate	49,581	49,581	0	49,581	0
40000	BIENES CAPITALIZABLES	580,500	580,500	0	580,500	0
42110	Muebles Varios de Oficina	170,500	170,500	0	170,500	0
42140	Electrodomésticos	40,000	40,000	0	40,000	0
42260	Maquinaria y Equipo para Producción Electrónica, Carpintería y Mecánica	10,000	10,000	0	10,000	0
42510	Equipo de Comunicación	100,000	100,000	0	100,000	0
42710	Muebles y Equipos Educativos	200,000	200,000	0	200,000	0
42720	Equipos Recreativos y Deportivos	15,000	15,000	0	15,000	0
42800	Herramientas Mayores	45,000	45,000	0	45,000	0
Total		40,000,000	40,000,000	1,587,688	38,412,312	4.0

ANEXO No. 3
SECRETARÍA DE FINANZAS
ADMINISTRACIÓN PÚBLICA DESCENTRALIZADA
INSTITUCIÓN: 702 UNIVERSIDAD PEDAGÓGICA NACIONAL FRANCISCO MORAZÁN (UPNFM)
GASTO POR PROGRAMA Y GRUPO
PRIMER TRIMESTRE 2026
(Cifras en Lempiras)

Programa	Grupo de Gasto	Descripción	Vigente 2025 Prorrogado 2026	Vigente	Ejecutado Trimestre I	Variación Trimestral	
						Vig - Ejecutado	% de Ejecución
01		ACTIVIDADES CENTRALES	383,881,008	383,881,008	53,944,314	329,936,694	14.1
	10000	SERVICIOS PERSONALES	193,459,533	193,459,533	37,729,002	155,730,531	19.5
	20000	SERVICIOS NO PERSONALES	154,731,520	154,731,520	15,485,106	139,246,414	10.0
	30000	MATERIALES Y SUMINISTROS	6,393,230	6,393,230	557,431	5,835,799	8.7
	40000	BIENES CAPITALIZABLES	28,476,725	28,476,725	0	28,476,725	0.0
	50000	TRANSFERENCIAS Y DONACIONES	820,000	820,000	172,775	647,225	21.1
50		FORMACIÓN Y PROMOCIÓN UNIVERSITARIA	485,272,994	485,272,994	90,432,645	394,840,349	18.6
	10000	SERVICIOS PERSONALES	464,820,804	464,820,804	88,341,346	376,479,458	19.0
	20000	SERVICIOS NO PERSONALES	5,331,480	5,331,480	589,053	4,742,427	11.0
	30000	MATERIALES Y SUMINISTROS	4,770,710	4,770,710	193,445	4,577,265	4.1
	50000	TRANSFERENCIAS Y DONACIONES	10,350,000	10,350,000	1,308,800	9,041,200	12.6
51		INVESTIGACIÓN CIENTÍFICA Y DESARROLLO TECNOLÓGICO	100,493,867	100,493,867	17,740,061	82,753,806	17.7
	10000	SERVICIOS PERSONALES	90,130,984	90,130,984	17,656,861	72,474,123	19.6
	20000	SERVICIOS NO PERSONALES	7,778,158	7,778,158	79,686	7,698,472	1.0
	30000	MATERIALES Y SUMINISTROS	1,604,725	1,604,725	3,514	1,601,211	0.2
	50000	TRANSFERENCIAS Y DONACIONES	980,000	980,000	0	980,000	0.0
52		VINCULACIÓN UNIVERSIDAD- SOCIEDAD	13,385,708	13,385,708	2,322,363	11,063,345	17.3
	10000	SERVICIOS PERSONALES	11,657,003	11,657,003	2,322,363	9,334,640	19.9
	20000	SERVICIOS NO PERSONALES	507,760	507,760	0	507,760	0.0
	30000	MATERIALES Y SUMINISTROS	420,945	420,945	0	420,945	0.0
	50000	TRANSFERENCIAS Y DONACIONES	800,000	800,000	0	800,000	0.0
53		PROMOCIÓN Y DESARROLLO DE LA CULTURA, ARTES Y DEPORTES	23,916,423	23,916,423	4,352,030	19,564,393	18.2
	10000	SERVICIOS PERSONALES	22,059,013	22,059,013	4,339,505	17,719,508	19.7
	20000	SERVICIOS NO PERSONALES	1,015,520	1,015,520	10,425	1,005,095	1.0
	30000	MATERIALES Y SUMINISTROS	841,890	841,890	2,100	839,790	0.2
99		TRANSFERENCIAS	50,000	50,000	0	50,000	0.0
	50000	TRANSFERENCIAS Y DONACIONES	50,000	50,000	0	50,000	0.0
		Total	1,007,000,000	1,007,000,000	168,791,413	838,208,587	16.8