

SECRETARÍA
DE FINANZAS



**Informe de Seguimiento y Evaluación
de la Ejecución Presupuestaria
Física y Financiera
al Primer Trimestre 2026**

**703 Universidad Nacional de Agricultura
(UNA)**



SEGUIMIENTO Y EVALUACIÓN DE LA GESTIÓN PRESUPUESTARIA PRIMER TRIMESTRE 2026

703: UNIVERSIDAD NACIONAL DE AGRICULTURA (UNA)

I. ANTECEDENTES

La Secretaría de Estado en el Despacho de Finanzas realiza el Informe de la Ejecución del Presupuesto de Ingresos y Egresos, con base a los artículos 45 y 46 Capítulo VII “Del Seguimiento y Evaluación de la Ejecución Presupuestaria” del Decreto Legislativo No.83-2004, contentivo de la Ley Orgánica del Presupuesto, Acuerdo No. 1341 de la Secretaría de Finanzas, publicado en el Diario Oficial La Gaceta el 12 de febrero 2009, que aprueba las Normas Técnicas del Subsistema de Presupuesto y Artículo 262 Capítulo VI “Monitoreo, Seguimiento y Evaluación” del Decreto Legislativo No. 4-2025 publicado en el diario oficial La Gaceta el 6 de febrero 2025, correspondiente a la Ley Anual del Presupuesto, Ejercicio Fiscal 2025 y sus Disposiciones Generales, Aprobadas por Congreso Nacional y prorrogadas para el primer trimestre 2026 en cumplimiento al artículo 29 Capítulo III de la Ley Orgánica de Presupuesto.

a. Autoridad Legislativa

Según el acuerdo No. 1058, contenido en el Acta No. 153 de fecha 2 de diciembre del 2002, el Consejo de Educación Superior crea la Universidad Nacional de Agricultura (UNA), como una institución del Estado con personería jurídica, sin fines de lucro, con patrimonio propio y dedicada año con año a la formación de profesionales en diferentes áreas de las Ciencias Agropecuarias y a fines, al más alto nivel científico y técnico, con énfasis en los valores éticos y morales que den por resultado un profesional especializado y fundamentalmente humano comprometido con la transformación de su patria.

La Universidad Nacional de Agricultura, se norma por la Ley de Educación Superior y su reglamento, por las Normas Académicas del nivel superior y, por este Estatuto y demás reglamentos que emanen del mismo. La UNA, para los efectos legales sustituye a la Escuela Normal de Agricultura, Centro de Educación Superior, creado mediante Acuerdo No. 200 - 58-94 y Acuerdo No. 260-65-94, Emitidos por el Consejo de Educación Superior el 5 de mayo y el 8 de diciembre de 1994 respectivamente. Tal sustitución se hizo efectiva a partir de la fecha de vigencia del acuerdo de creación de la UNA.



b. Misión

“Institución de Educación Superior dedicada a la gestión del conocimiento en base a criterios de calidad, pertinencia, inclusión, innovación tecnológica e internacionalización de todo su accionar universitario, con enfoque de aprender haciendo, desarrollando ciudadanos con competencias técnicas y especializadas de las ciencias agropecuarias y áreas afines, y junto a la formación en ciudadanía y convivencia social contribuye a la solución de problemas prioritarios del desarrollo sostenible nacional”.

c. Funciones

- ✓ Formación y perfeccionamiento a nivel de educación superior de los profesionales de las Ciencias Agrícolas y afines, capaces de contribuir al desarrollo sustentable del país; mediante metodologías que faciliten el Aprender-Haciendo.
- ✓ Contribuir al desarrollo de la investigación científica en el campo de las ciencias agrícolas y en particular investigar la realidad agrícola nacional, aplicar y difundir los resultados.
- ✓ Vinculación de sus actividades con entidades nacionales y extranjeras que perciban los mismos objetivos.

II. RESUMEN DE LA COMPOSICIÓN DEL PRESUPUESTO VIGENTE PRORROGADO

El presente Informe contiene el análisis de la Ejecución Física y Financiera del Plan Operativo Anual y del Presupuesto de Ingresos y Egresos de la UNA correspondiente al primer trimestre de 2026.

La UNA cuenta con un presupuesto aprobado Mil Trescientos Quince Millones Cincuenta y Dos Mil Cuatrocientos Ochenta y Siete Lempiras Exactos (1,315,052,487 Lempiras) representando el 0.3% del Presupuesto General de Ingresos y Egresos de la República y de las Instituciones Descentralizadas Prorrogado, que asciende a Cuatrocientos Cuarenta y Cuatro Mil Ochocientos Noventa y Tres Millones Setecientos Sesenta y Siete Mil Novecientos Treinta y Cinco Lempiras Exactos (444,893,767,935 Lempiras).

La siguiente sección del informe provee un análisis de la composición del presupuesto vigente:

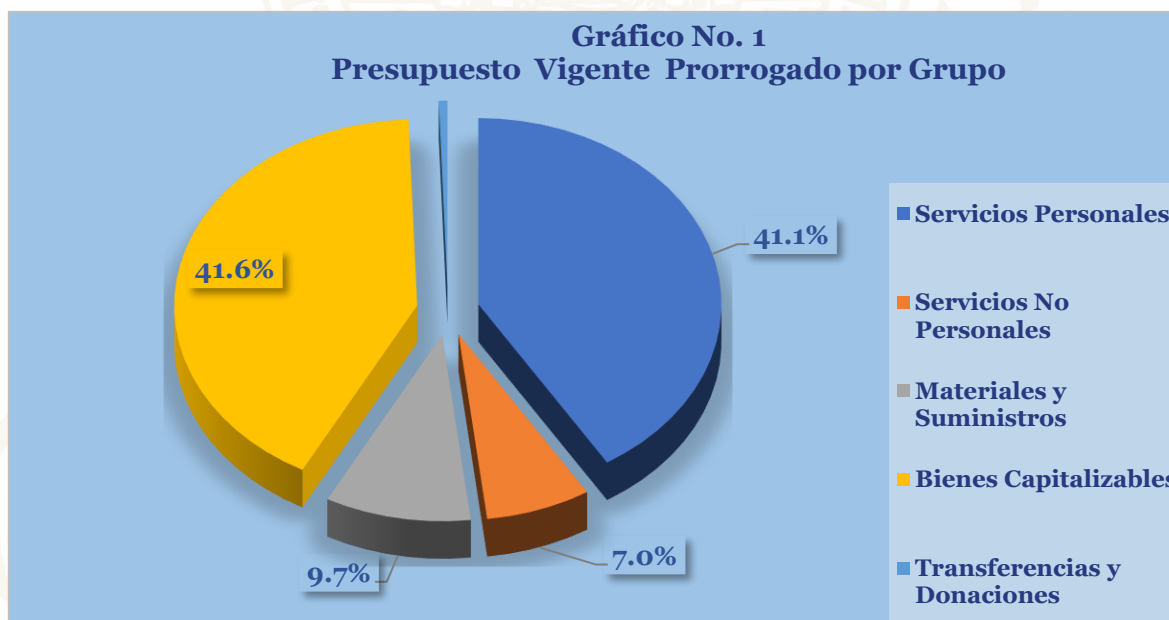


a. Fuente de Presupuesto Vigente Prorrogado

En el marco de la gestión correspondiente al año 2026, la Universidad Nacional de Agricultura (UNA) opera con un presupuesto vigente de 1,315,052,487 Lempiras. Este presupuesto se estructura a partir de dos fuentes, siendo el 96.2% del total provisto por fondos nacionales, que incluyen recursos derivados de la Transferencia de la Administración Central. El 3.8% se compone de Recursos Propios generados internamente por la universidad, consolidando así la base financiera para llevar a cabo sus actividades y proyectos durante el mencionado período.

b. Presupuesto Vigente Prorrogado por Grupo

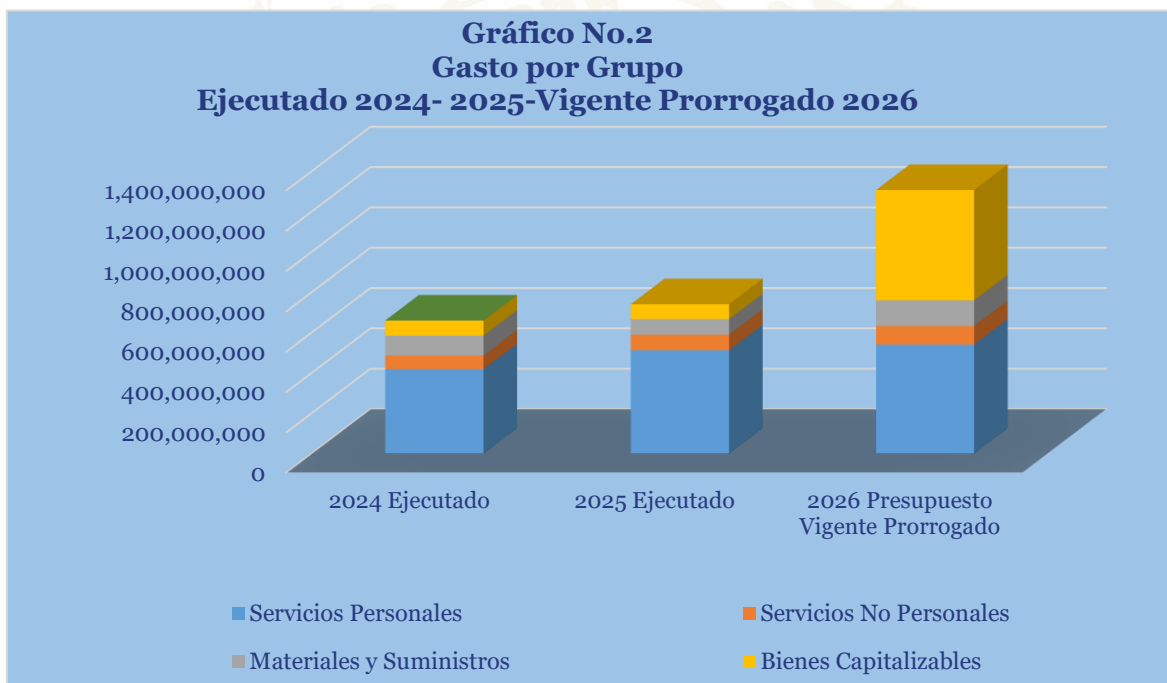
Como se muestra en siguiente gráfica, el Grupo de Gasto más destacado en el presupuesto prorrogado de la UNA corresponde al grupo de Bienes Capitalizables con una asignación de 547,180,037 Lempiras (41.6%) orientados a las construcciones y mejoras a las instalaciones universitarias y adquisiciones de maquinaria y equipo; le sigue, Servicios Personales, con una asignación de 540,853,484 Lempiras (41.1%). Estos fondos se destinan para cumplir con compromisos salariales de los empleados de la universidad, así como para el pago de vacaciones y beneficios colaterales y aportes patronales, Materiales y Suministros, con 127,627,456 Lempiras (9.7%), los Servicios No Personales, con una asignación de 91,891,510 Lempiras (7.0%) y Transferencias y Donaciones, con una asignación de 7,500,000 Lempiras (1.0%).





c. Gasto por Grupo Ejecutado 2024-2025-Vigente Prorrogado 2026

La gráfica que sigue refleja la distribución de gastos a lo largo de los últimos tres años. Se destaca que la ejecución del gasto en 2025 superó en un 12.2% respecto al año 2024. En cuanto al presupuesto vigente para el año 2026, se observa un incremento del 75.8% con respecto al gasto devengado en 2025, siendo el grupo de servicios personales identificado como la categoría de mayor relevancia en esta asignación presupuestaria.

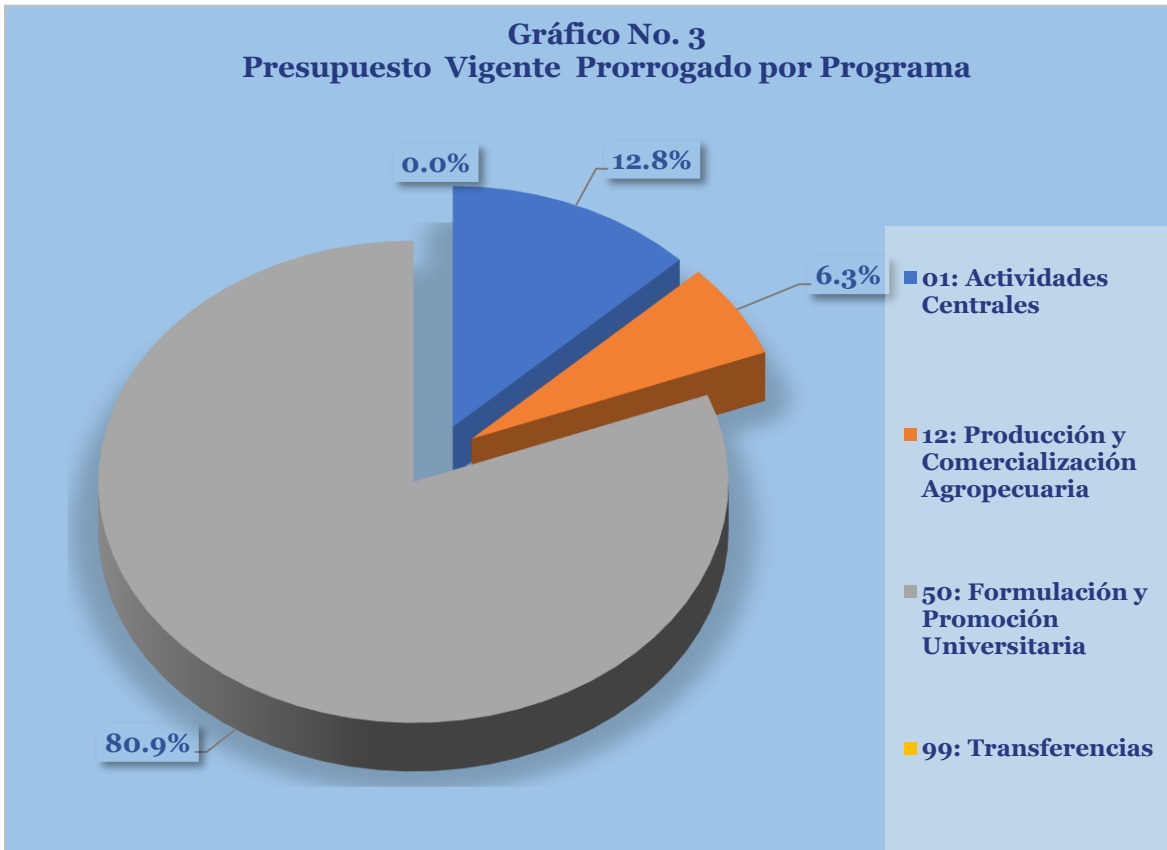


d. Presupuesto Vigente Prorrogado por Programa

La Universidad Nacional de Agricultura (UNA) opera a través de cuatro programas, dos (2) de apoyo identificados como "Actividades Centrales" y "Transferencias", y dos (2) programas operativos denominados "Formación y Promoción Universitaria". Este último destaca como el más significativo, con un Presupuesto Vigente de 1,063,342,681 Lempiras (80.9%), en este programa se focaliza en actividades orientadas a la formación profesional a nivel de educación superior. Por otro lado, las "Actividades Centrales" recibe una asignación de 168,401,298 Lempiras (12.8%), siendo responsables de la gestión administrativa y comercial a nivel nacional, así como las funciones de rectoría. Finalmente, el Programa "Producción y Comercialización Agropecuaria" recibe el 6.3% lo que representa 83,298,508 Lempiras del presupuesto, contribuyendo al desarrollo de las capacidades productivas del sector agrícola.



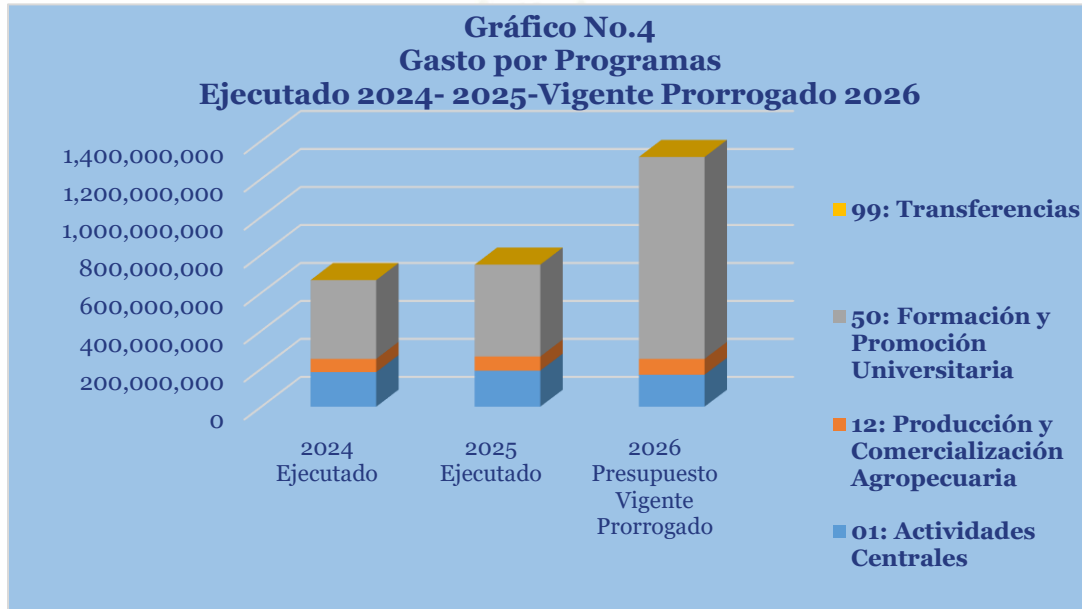
**Gráfico No. 3
Presupuesto Vigente Prorrogado por Programa**



e. Gasto por Programa Ejecutado 2024-2025 Vigente Prorrogado 2026

El presupuesto total muestra una tendencia creciente, pasando de 666,810,773 Lempiras, en 2024 a 748,134,238 Lempiras en 2025, y alcanzando un presupuesto vigente 2026 de 1,315,052,487 Lempiras, lo que representa incrementos del 12.2% y 75.8%, respectivamente.

Para el ejercicio 2026, el programa Formación y Promoción Universitaria concentra la mayor asignación con 1,063,342,681 Lempiras (80.9 %), seguido de Actividades Centrales con 168,401,298 Lempiras (12.8%) y Producción y Comercialización Agropecuaria con 83,298,508 Lempiras (6.3%); mientras que Transferencias mantiene una asignación marginal del 0.001 %.



III. ANÁLISIS DE LA EJECUCIÓN PRESUPUESTARIA

a. Asuntos Relevantes

En este trimestre la UNA operó con un presupuesto vigente 2025 prorrogado para 2026.

b. Análisis de los Objetivos

La UNA para el Ejercicio Fiscal 2026 ha definido seis (6) objetivos operativos:

- Incrementar el número de estudiantes hombres y mujeres a nivel de educación superior en modalidad de internado y externado matriculados en las diferentes carreras.
- Fortalecer el conocimiento de los docentes hombres y mujeres a través de procesos de capacitación continua y acompañamiento.
- Realizar alianzas estratégicas internacionales que permitan el conocimiento de la UNAG a nivel internacional y la movilidad de estudiantes y docentes hombres y mujeres.
- Proveer servicios de desarrollo integral a los estudiantes hombres y mujeres matriculados en las distintas carreras.



- Realizar proyectos y artículos de investigación en ciencias agropecuarias, ambientales, médico veterinarias y agroalimentarias, para la difusión y transferencia de conocimiento.
- Incrementar la producción agrícola, pecuaria y el procesamiento de los productos en las unidades productivas institucionales.
- Atender a productores agropecuarios con transferencia de tecnología y apoyo técnico.

c. Análisis de los Ingresos

El Presupuesto Vigente de Ingresos asciende a 1,315,052,487 Lempiras, de los cuales el 96.2% (1,264,436,492 Lempiras) corresponde a Transferencias Corrientes y de Capital otorgadas por la Administración Central. Asimismo, el 3.8% (50,615,995 Lempiras) proviene de ingresos generados por la operatividad propia de la institución.

Cuadro No. 1
Ingresos por Tipo de Rubro
(Cifras en Lempiras)

Descripción	Vigente 2025 Prorrogado 2026	Vigente	Recaudación del I Trimestre	% al Trim.
INGRESOS CORRIENTES	743,941,445	743,941,445	1,520,507	0.2
Venta de Bienes y Varios	22,268,913	22,268,913	1,225,084	5.5
Venta de Servicios Varios	28,347,082	28,347,082	295,423	1.0
Transferencias Corrientes de la Administración Central	693,325,450	693,325,450	0	0.0
INGRESOS DE CAPITAL	571,111,042	571,111,042	0	0.0
Transferencias de Capital de la Administración Central	571,111,042	571,111,042	0	0.0
Disminución de Disponibilidades de Años Anteriores	0	0	0	0.0
Totales	1,315,052,487	1,315,052,487	1,520,507	0.1

Observaciones sobre Ejecución Trimestral

Los ingresos recaudados para este trimestre ascienden a un monto de 1,520,507 Lempiras, que equivalen a un 0.1% con relación al presupuesto vigente, donde la captación de ingresos principalmente por la Venta de Bienes Varios equivale a un 80.6% (1,225,084 Lempiras) y el 19.4% (295,423 Lempiras), provenientes de la Venta de Servicios Varios.

Respuesta de la Institución

No se requiere respuesta por parte de la institución.



d. **Análisis de los Gastos**

1. **Gastos por Grupo**

La clasificación por objeto del gasto se conceptúa como una ordenación sistemática y homogénea de los bienes, servicios y las transferencias que el Sector Público aplica en el desarrollo de su gestión. Lo anterior permite identificar claramente y con transparencia los bienes y servicios que se adquieren, así como las transferencias que se ejecutan.

La siguiente tabla brinda un resumen de los Gastos por grupo total fuentes. Para más detalles a nivel de Fuentes Nacionales vea Anexo 2 Objetiva Clasificación del Gasto.

Cuadro No. 2
Ejecución de Egresos por Grupo de Gasto
(Cifras en Lempiras)

Grupo	Vigente 2025 Prorrogado 2026	Vigente	Ejecución del I Trimestre	Disponibile	% del Trim.
Servicios Personales	540,853,951	540,853,951	104,547,035	436,306,916	19.3
Servicios No Personales	91,891,510	91,891,510	54,661,496	37,230,014	59.5
Materiales y Suministros	127,627,456	127,627,456	6,432,286	121,195,170	5.0
Bienes Capitalizables	547,180,037	547,180,037	464,997	546,715,040	0.1
Transferencias y Donaciones	7,500,000	7,500,000	1,652,800	5,847,200	22.0
Total	1,315,052,954	1,315,052,954	167,758,614	1,147,294,340	12.8

Observaciones sobre Ejecución Trimestral

Durante el primer trimestre la recaudación presupuestaria alcanzó un total de 167,758,614 Lempiras, equivalente al 12.8 % del presupuesto vigente. El mayor nivel de ejecución se concentró en el Grupo de Servicios Personales, con el 19.3% (104,547,035 Lempiras), seguido por Servicios No Personales con el 59.5 % (54,661,496 Lempiras), evidenciando un esfuerzo significativo en operaciones para el normal funcionamiento institucional durante el período. Los grupos de Materiales y Suministros, Bienes Capitalizables y Transferencias y Donaciones registraron ejecuciones acordes a su programación trimestral.

Respuesta de la Institución

No se requiere respuesta por parte de la institución.



2. Gastos por Programa

Esta sección brinda una descripción general tanto del desempeño financiero como el físico de cada programa para el trimestre, así como también a la fecha. Algunos programas administrativos no tienen productos identificados. La información financiera de estos programas ha sido consolidada. Para información detallada ver Anexo 3 Ejecución por Programa y Grupo de Gasto.

a. Programa Administrativo

Programa: Actividades Centrales

Este programa es destinado al apoyo de las actividades operativas institucionales que contribuyen al fortalecimiento de la institución.

Cuadro No. 3
Ejecución de Egresos por Programas Administrativos
(Cifras en Lempiras)

Vigente 2025 Prorrogado 2026	Vigente	Ejecución del I Trimestre	Disponible	% del Trimestre
168,401,298	168,401,298	27,243,838	141,157,460	16.2

Observaciones sobre Ejecución Trimestral

Para el primer trimestre el programa registra una recaudación de 27,243,838 Lempiras, equivalente al 16.2% del presupuesto vigente asignado a este programa, en dicha ejecución se destaca el grupo del gasto de Servicios Personales con el 17.3%, equivalente a 24,320,992 Lempiras, seguido de Transferencias y Donaciones con el 6.1% (1,652,800 Lempiras), representando ambos la mayor ejecución del trimestre.

Respuesta de la Institución

No se requiere respuesta por parte de la institución.

Modificaciones Presupuestarias Relevantes del Programa

Para este trimestre no se registran Modificaciones Presupuestarias relevantes.



Programa: 99 Transferencias

El Programa 99 engloba exclusivamente las asignaciones a favor de Instituciones Descentralizadas, en el caso de la UNA este Programa incluye la transferencia corriente a favor del Instituto Hondureño para la Prevención y Tratamiento del Alcoholismo, Drogadicción y Fármaco Dependencia (IHADFA), con una asignación de 10,000 Lempiras.

Cuadro No. 4
Ejecución de Egresos por Programas Administrativos
(Cifras en Lempiras)

Vigente 2025 Prorrogado 2026	Vigente	Ejecución del I Trimestre	Disponible	% del Trimestre
10,000	10,000	0	10,000	0.0

Observaciones sobre Ejecución Trimestral

Para el primer trimestre no se observa una ejecución debido a que la UNA no ha transferido la totalidad de los fondos al Instituto Hondureño para la Prevención y Tratamiento del Alcoholismo, Drogadicción y Farmacodependencia (IHADFA).

Respuesta de la Institución

No se requiere respuesta por parte de la institución.

Modificaciones Presupuestarias Relevantes del Programa

Para este trimestre no se registran Modificaciones Presupuestarias relevantes

b. Programas Operativos

Programa: 12 Producción y Comercialización Agropecuaria

Con un presupuesto vigente prorrogado de 83,298,508 Lempiras, este programa tiene como finalidad facilitar las acciones esenciales para coordinar, dirigir y articular la producción vegetal, animal y su posterior comercialización. Engloba todas las medidas necesarias para implementar la producción de productos de origen vegetal, desde la adquisición de insumos y la preparación del terreno hasta la comercialización o entrega al comedor de la universidad, No obstante, lo anterior, no se puede presentar el análisis de la información física en vista que en el primer trimestre del 2026 no se contó con el POA para evaluación y seguimiento por motivo de la prórroga presupuestaria.



**Cuadro No. 5
Ejecución de Egresos por Programa
(Cifras en Lempiras)**

Información Financiera					
Vigente 2025 Prorrogado 2026	Vigente	Ejecución del I Trimestre	Disponibile		% Trimestre
83,298,508	83,298,508	12,569,628	70,728,880		15.1
Información Física					
Descripción del Producto	Producto de origen animal y vegetal destinados para el consumo en el comedor estudiantil y comercializada en la tienda universitaria.		Unidad de Medida del Producto	Kilogramo	
Trimestral					
Programado		Ejecutado		% Ejecutado	
Cantidad	Asignación Presupuestaria	Cantidad	Asignación Presupuestaria	Cantidad	Asignación Presupuestaria
0	0	0	12,569,628	0	0
Anual					
Programado		Ejecutado		% Ejecutado	
Cantidad	Asignación Presupuestaria	Cantidad	Asignación Presupuestaria	Cantidad	Asignación Presupuestaria
0	0	0	12,569,628	0	0

Observaciones sobre Ejecución Trimestral

Durante el primer trimestre la asignación del programa muestra una ejecución de 12,569,628 Lempiras lo que representa el 15.1% con relación a el presupuesto vigente.

Respuesta de la Institución

No se requiere respuesta por parte de la institución.

Modificaciones Presupuestarias Relevantes del Programa

En el primer trimestre no se realizaron modificaciones presupuestarias al programa.

Programa: 50 Formación y Promoción Académica

Con un presupuesto vigente prorrogado de 1,063,342,681 Lempiras, este programa abarca la gestión operativa llevada a cabo por la UNA e incorpora la formación de profesionales universitarios en el campo agrícola, provenientes de diversos sectores del país, con especial atención aquellos menos favorecidos en términos de acceso a la educación superior. Además, proporciona asistencia técnica a los productores agropecuarios de las áreas circundantes a la UNA.



**Cuadro No. 6
Ejecución de Egresos por Programa
(Cifras en Lempiras)**

Información Financiera					
Vigente 2025 Prorrogado 2026	Vigente	Ejecución del I Trimestre	Disponibile		% Trimestre
1,063,342,681	1,063,342,681	127,945,148	935.397.533		12.0
Información Física					
Descripción del Producto	Profesionales graduados con gestión del conocimiento en áreas agropecuarias y ambientales, al servicio del pueblo Hondureño.		Unidad de Medida del Producto	Egresado (A)	
Trimestral					
Programado		Ejecutado		% Ejecutado	
Cantidad	Asignación Presupuestaria	Cantidad	Asignación Presupuestaria	Cantidad	Asignación Presupuestaria
0	0	0	127,945,148	0	0
Anual					
Programado		Ejecutado		% Ejecutado	
Cantidad	Asignación Presupuestaria	Cantidad	Asignación Presupuestaria	Cantidad	Asignación Presupuestaria
0	0	0	127,945,148	0	0

Observaciones sobre Ejecución Trimestral

Durante el primer trimestre la asignación del programa muestra una ejecución de 127,945,148 Lempiras lo que representa el 12.0% con relación a el presupuesto vigente.

Respuesta de la Institución

No se requiere respuesta por parte de la institución.

Modificaciones Presupuestarias Relevantes del Programa

En el primer trimestre no se realizaron modificaciones presupuestarias al programa.



V. RECOMENDACIONES

- ✓ Conservar registros actualizados de la ejecución presupuestaria de Ingresos y Egresos en el Sistema de Información Financiera Integrada (SIAFI).
- ✓ Continuar vigilando el cumplimiento de la normativa legal vigente para la ejecución del presupuesto, conforme a lo establecido en la Ley Orgánica del Presupuesto, las Normas Técnicas del Subsistema de Presupuesto y las Disposiciones Generales del Presupuesto.
- ✓ Realizar una mejor programación del POA y Presupuesto para mejorar la ejecución de las metas físicas y financieras, con programación en base a costos y programación física reales.
- ✓ Mantener la congruencia entre las cifras generadas del sistema con los informes de autoevaluación realizados por la Institución que son remitidas a esta Secretaría de Estado.
- ✓ Fortalecer la planificación y programación de los procesos de contratación, incorporando estudios de mercado previos que permitan identificar oportunamente la disponibilidad de oferentes y ajustar las bases de licitación a las condiciones reales del mercado, a fin de reducir la probabilidad de procesos desiertos o fracasados.
- ✓ Simplificar y optimizar los procedimientos administrativos internos, estableciendo cronogramas más realistas y mecanismos de seguimiento permanente, que permitan agilizar la ejecución presupuestaria y minimizar retrasos derivados de trámites internos o cambios de autoridades.
- ✓ Implementar estrategias de difusión y socialización de los procesos de licitación, especialmente en obras y servicios especializados, con el objetivo de ampliar la participación de potenciales oferentes y fomentar una mayor concurrencia en los procesos de contratación.
- ✓ Fortalecer las capacidades técnicas y administrativas del personal responsable de la gestión del proyecto, mediante capacitaciones periódicas en normativa de contratación pública, formulación de términos de referencia y gestión presupuestaria.



VI. ANEXOS

1. Clasificación de los Recursos por Rubro.
2. Clasificación del Objeto Específico del Gastos y Tipos de Fondos.
 - 2.1 Objetiva Clasificación del Gasto por Objeto Tesoro Nacional.
 - 2.2 Objetiva Clasificación del Gasto por Objeto Recursos Propios.
3. Ejecución por Programa y Grupo de Gasto.

ANEXO No. 1
SECRETARÍA DE FINANZAS
ADMINISTRACIÓN PÚBLICA DESCENTRALIZADA
INSTITUCIÓN: 703 UNIVERSIDAD NACIONAL DE AGRICULTURA (UNA)
CLASIFICACIÓN DE LOS INGRESOS POR RUBROS
PRIMER TRIMESTRE 2026
FONDOS TOTALES
(Cifras en Lempiras)

Rubro	Descripción	Vigente 2025 Prorrogado 2026	Vigente	Recaudación I Trimestre	Variación Trimestral	
					Vig - Recaudado	% de Ejecución
10000	INGRESOS CORRIENTES	743,941,445	743,941,445	1,520,507	742,420,938	0.2
15000	VENTAS DE BIENES Y SERVICIOS DEL GOBIERNO GENERAL	50,615,995	50,615,995	1,520,507	49,095,488	3.0
15100	VENTA DE BIENES	22,268,913	22,268,913	1,225,084	21,043,829	5.5
15199	Venta de Bienes Varios	22,268,913	22,268,913	1,225,084	21,043,829	5.5
15200	VENTA DE SERVICIOS	28,347,082	28,347,082	295,423	22,499,405	13.8
15299	Venta de Servicios Varios	28,347,082	28,347,082	295,423	28,051,659	1.0
18000	TRANSFERENCIAS Y DONACIONES CORRIENTES A INSTITUCIONES DEL SECTOR PÚBLICO	693,325,450	693,325,450	0	693,325,450	0
18100	TRANSFERENCIAS Y DONACIONES CORRIENTES DEL GOBIERNO GENERAL	693,325,450	693,325,450	0	693,325,450	0.0
18101	Transferencias Corrientes de la Administración Central	693,325,450	693,325,450	0	693,325,450	0.0
20000	INGRESOS DE CAPITAL	571,111,042	571,111,042	0	571,111,042	0.0
22000	TRANSFERENCIAS Y DONACIONES DE CAPITAL	571,111,042	571,111,042	0	571,111,042	0.0
22100	TRANSFERENCIAS DE CAPITAL DEL GOBIERNO GENERAL	571,111,042	571,111,042	0	571,111,042	0.0
22101	Transferencias de Capital de la Administración Central	571,111,042	571,111,042	0	571,111,042	0.0
	TOTAL	1,315,052,487	1,315,052,487	1,520,507	1,313,531,980	0.1

TESORO NACIONAL

(Cifras en Lempiras)

Rubro	Descripción	Vigente 2025 Prorrogado 2026	Vigente	Recaudación I Trimestre	Variación Trimestral	
					Vig - Recaudado	% de Ejecución
10000	INGRESOS CORRIENTES	693,325,450	693,325,450	0	693,325,450	0
18000	TRANSFERENCIAS Y DONACIONES CORRIENTES A INSTITUCIONES DEL SECTOR PÚBLICO	693,325,450	693,325,450	0	693,325,450	0
18100	TRANSFERENCIAS Y DONACIONES CORRIENTES DEL GOBIERNO GENERAL	693,325,450	693,325,450	0	693,325,450	0.0
18101	Transferencias Corrientes de la Administración Central	693,325,450	693,325,450	0	693,325,450	0.0
20000	INGRESOS DE CAPITAL	571,111,042	571,111,042	0	571,111,042	0.0
22000	TRANSFERENCIAS Y DONACIONES DE CAPITAL	571,111,042	571,111,042	0	571,111,042	0.0
22100	TRANSFERENCIAS DE CAPITAL DEL GOBIERNO GENERAL	571,111,042	571,111,042	0	571,111,042	0.0
22101	Transferencias de Capital de la Administración Central	571,111,042	571,111,042	0	571,111,042	0.0
	TOTAL	1,264,436,492	1,264,436,492	0	1,264,436,492	0.0

RECURSOS PROPIOS

(Cifras en Lempiras)

Rubro	Descripción	Vigente 2025 Prorrogado 2026	Vigente	Recaudación I Trimestre	Variación Trimestral	
					Vig - Recaudado	% de Ejecución
10000	INGRESOS CORRIENTES	50,615,995	50,615,995	1,520,507	49,095,488	3.0
15000	VENTAS DE BIENES Y SERVICIOS DEL GOBIERNO GENERAL	50,615,995	50,615,995	1,520,507	49,095,488	3.0
15100	VENTA DE BIENES	22,268,913	22,268,913	1,225,084	21,043,829	5.5
15199	Venta de Bienes Varios	22,268,913	22,268,913	1,225,084	21,043,829	5.5
15200	VENTA DE SERVICIOS	28,347,082	28,347,082	295,423	22,499,405	13.8
15299	Venta de Servicios Varios	28,347,082	28,347,082	295,423	28,051,659	1.0
	TOTAL	50,615,995	50,615,995	1,520,507	49,095,488	3.0

ANEXO No. 2
SECRETARÍA DE FINANZAS
ADMINISTRACIÓN PÚBLICA DESCENTRALIZADA
INSTITUCIÓN: 703 UNIVERSIDAD NACIONAL DE AGRICULTURA (UNA)
CLASIFICACIÓN DEL GASTO SEGÚN OBJETO
PRIMER TRIMESTRE 2026
FONDOS TOTALES
(Cifras en Lempiras)

Código	Descripción	Vigente 2025 Prorrogado 2026	Vigente	Ejecutado I Trimestre	Variación Trimestral	
					Vig - Ejecutado	% de Ejecución
10000	SERVICIOS PERSONALES	540,853,484	540,853,484	104,547,035	436,306,449	19.3
11100	Sueldos Básicos	350,483,951	350,483,951	79,837,361	270,646,590	22.8
11400	Adicionales	28,529,542	28,529,542	952,570	27,576,972	3.3
11510	Decimotercer Mes	30,169,619	30,169,619	0	30,169,619	0.0
11520	Decimocuarto Mes	30,169,619	30,169,619	275,072	29,894,547	0.9
11600	Complementos	30,169,619	30,169,619	10,161,398	20,008,221	33.7
11710	Contribuciones al Instituto Nacional de Jubilaciones y Pensiones de los Empleados y Funcionarios del Poder Ejecutivo	50,241,654	50,241,654	11,443,144	38,798,510	22.8
11750	Contribuciones para Seguro Social	7,689,480	7,689,480	1,822,490	5,866,990	23.7
12100	Sueldos Básicos	3,620,000	3,620,000	0	3,620,000	0.0
12200	Jornales	3,000,000	3,000,000	0	3,000,000	0.0
12300	Adicionales	400,000	400,000	0	400,000	0.0
12910	Contratos Especiales	3,000,000	3,000,000	0	3,000,000	0.0
15900	Otras Asistencia Social al Personal	1,480,000	1,480,000	55,000	1,425,000	3.7
16200	Compensaciones	1,900,000	1,900,000	0	1,900,000	0.0
20000	SERVICIOS NO PERSONALES	91,891,510	91,891,510	54,661,496	37,230,014	59.5
21110	Suministro De Energía Eléctrica	11,739,361	11,739,361	11,739,361	0	100.0
21200	Agua	500	500	0	500	0.0
21300	Gas	16,548	16,548	0	16,548	0.0
21410	Correo Postal	73,792	73,792	3,400	70,392	4.6
21420	Telefonía Fija	100	100	0	100	0.0
21430	Telefonía Celular	100	100	0	100	0.0
22220	Alquiler de Equipos de Transporte, Tracción y Elevación	651,145	651,145	9,130	642,015	1.4
22900	Otros Alquileres	473,562	473,562	234,734	238,828	49.6
23100	Mantenimiento y Reparación de Edificios y Locales	8,330,583	8,330,583	9,660	8,320,923	0.1
23200	Mantenimiento y Reparación de Equipos y Medios de Transporte	2,629,994	2,629,994	287,496	2,342,498	10.9
23310	Mantenimiento y Reparación de Equipos y Maquinarias de Producción	852,928	852,928	35,817	817,111	4.2
23320	Mantenimiento y Reparación de Equipos de Tracción y Elevación	2,000	2,000	0	2,000	0.0
23330	Mantenimiento y Reparación de Equipos Sanitarios y de Laboratorio	106,560	106,560	0	106,560	0.0
23360	Mantenimiento y Reparación de Equipo de Oficina y Muebles	196,000	196,000	0	196,000	0.0
23390	Mantenimiento y Reparación de Otros Equipos	514,625	514,625	26,171	488,454	5.1
23400	Mantenimiento y Reparación de Obras Civiles e Instalaciones Varias	200,000	200,000	0	200,000	0.0
23500	Limpieza, Aseo y Fumigación	2,847,373	2,847,373	12,343	2,835,030	0.4
24130	Servicios Médicos	5,000	5,000	0	5,000	0.0
24200	Estudios, Investigaciones y Análisis de Factibilidad	2,743,998	2,743,998	0	2,743,998	0.0
24500	Servicios de Capacitación	1,745,463	1,745,463	0	1,745,463	0.0
24600	Servicios de Informática y Sistemas Computarizados	185,000	185,000	0	185,000	0.0
24710	Servicios De Consultoría De Gestión Administrativa Y Financiera	2,453,535	2,453,535	0	2,453,535	0.0

ANEXO No. 2
SECRETARÍA DE FINANZAS
ADMINISTRACIÓN PÚBLICA DESCENTRALIZADA
INSTITUCIÓN: 703 UNIVERSIDAD NACIONAL DE AGRICULTURA (UNA)
CLASIFICACIÓN DEL GASTO SEGÚN OBJETO
PRIMER TRIMESTRE 2026
FONDOS TOTALES
(Cifras en Lempiras)

Código	Descripción	Vigente 2025 Prorrogado 2026	Vigente	Ejecutado I Trimestre	Variación Trimestral	
					Vig - Ejecutado	% de Ejecución
24720	Servicios de Consultoría de Monitoreo y Evaluación	1,215,500	1,215,500	0	1,215,500	0.0
25100	Servicio de Transporte	45,565	45,565	0	45,565	0.0
25300	Servicio de Imprenta, Publicaciones y Reproducciones	499,811	499,811	52,535	447,276	10.5
25400	Primas y Gastos de Seguro	587,000	587,000	0	587,000	0.0
25500	Comisiones y Gastos Bancarios	3,400	3,400	0	3,400	0.0
25600	Publicidad y Propaganda	1,336,110	1,336,110	150,305	1,185,805	11.2
25700	Servicio de Internet	1,335,000	1,335,000	1,290,000	45,000	96.6
25900	Otros Servicios Comerciales y Financieros	9,600	9,600	0	9,600	0.0
26110	Pasajes Nacionales	246,025	246,025	53,544	192,481	21.8
26120	Pasajes al Exterior	3,346,394	3,346,394	368,875	2,977,519	11.0
26210	Viáticos Nacionales	2,934,558	2,934,558	313,419	2,621,139	10.7
26220	Viáticos al Exterior	1,537,985	1,537,985	111,752	1,426,233	7.3
27210	Tasas	995,334	995,334	165,109	830,225	16.6
27220	Derechos	300,000	300,000	151,784	148,216	50.6
27400	Cánones y Regalías	70,000	70,000	0	70,000	0.0
29100	Ceremonial y Protocolo	2,010,000	2,010,000	0	2,010,000	0.0
29200	Servicios de Vigilancia	39,591,061	39,591,061	39,591,061	0	100.0
29300	Actuaciones Deportivas	5,000	5,000	0	5,000	0.0
29400	Actuaciones Artísticas	55,000	55,000	55,000	0	100.0
30000	MATERIALES Y SUMINISTROS	127,627,456	127,627,456	6,432,286	121,195,170	5.0
31110	Productos Alimenticios Y Bebidas	13,995,339	13,995,339	2,910,746	11,084,593	20.8
31200	Alimentos para Animales	19,127,903	19,127,903	816,205	18,311,698	4.3
31300	Productos Pecuarios	30,000	30,000	0	30,000	0.0
31410	Productos Agrícolas	850,035	850,035	118,715	731,320	14.0
31420	Productos Forestales	121,000	121,000	91,655	29,345	75.7
31500	Madera, Corcho y sus Manufacturas	656,973	656,973	0	656,973	0.0
32100	Hilados y Telas	35,500	35,500	0	35,500	0.0
32200	Confecciones Textiles	230,206	230,206	55,073	175,133	23.9
32310	Prendas de Vestir	429,047	429,047	809	428,238	0.2
32320	Materiales y Accesorios para Costura	6,620	6,620	0	6,620	0.0
32400	Calzados	30,900	30,900	0	30,900	0.0
33100	Productos De Papel Y Cartón	2,898,082	2,898,082	26,856	2,871,226	0.9
33300	Productos de Artes Gráficas	873,738	873,738	308,507	565,231	35.3
33500	Libros, Revistas y Periódicos	296,828	296,828	0	296,828	0.0
33600	Textos de Enseñanza	5,000	5,000	0	5,000	0.0

ANEXO No. 2
SECRETARÍA DE FINANZAS
ADMINISTRACIÓN PÚBLICA DESCENTRALIZADA
INSTITUCIÓN: 703 UNIVERSIDAD NACIONAL DE AGRICULTURA (UNA)
CLASIFICACIÓN DEL GASTO SEGÚN OBJETO
PRIMER TRIMESTRE 2026
FONDOS TOTALES
(Cifras en Lempiras)

Código	Descripción	Vigente 2025 Prorrogado 2026	Vigente	Ejecutado I Trimestre	Variación Trimestral	
					Vig - Ejecutado	% de Ejecución
33700	Especies Timbradas y Valores	750,000	750,000	200	749,800	0.0
34300	Artículos de Caucho	339,614	339,614	0	339,614	0.0
34400	Llantas y Cámaras de Aire	2,275,630	2,275,630	104,818	2,170,812	4.6
35100	Productos Químicos	550,654	550,654	47,438	503,217	8.6
35210	Productos Farmacéuticos y Medicinales Varios	1,076,688	1,076,688	0	1,076,688	0.0
35251	Reactivos	632,433	632,433	15,180	617,253	2.4
35252	Reactivos VIH/SIDA	77,906	77,906	0	77,906	0.0
35270	Vendaje para Fracturas y Otros	4,852	4,852	0	4,852	0.0
35300	Abonos y Fertilizantes	2,894,879	2,894,879	0	2,894,879	0.0
35400	Insecticidas, Fumigantes y Otros	1,215,181	1,215,181	14,430	1,200,751	1.2
35500	Tintas, Pinturas y Colorantes	3,470,680	3,470,680	11,075	3,459,606	0.3
35610	Gasolina	2,027,632	2,027,632	136,093	1,891,539	6.7
35620	Diesel	4,861,863	4,861,863	433,078	4,428,785	8.9
35640	Gas LPG	4,739,706	4,739,706	34,064	4,705,642	0.7
35650	Aceites y Grasas Lubricantes	752,638	752,638	10,570	742,068	1.4
35700	Específicos Veterinarios y Productos Varios para Animales	3,654,198	3,654,198	115,009	3,539,189	3.1
35800	Productos de Material Plástico	3,253,475	3,253,475	239,805	3,013,670	7.4
35910	Productos Explosivos y de Pirotecnia	100,000	100,000	0	100,000	0.0
35930	Productos Químicos de Uso Personal	209,382	209,382	0	209,382	0.0
36100	Productos Ferrosos	2,513,432	2,513,432	10,037	2,503,395	0.4
36400	Herramientas Menores	2,336,884	2,336,884	13,512	2,323,372	0.6
36930	Elementos de Ferretería	4,634,745	4,634,745	19,797	4,614,948	0.4
37100	Productos De Cemento, Asbesto, Yeso Y Otros	432,561	432,561	0	432,561	0.0
37200	Productos de Vidrio	368,700	368,700	0	368,700	0.0
37400	Productos Abrasivos	29,016	29,016	0	29,016	0.0
37500	Minerales Metalíferos	117,592	117,592	9,028	108,565	7.7
37800	Piedra, Arcilla Y Arena	335,437	335,437	0	335,437	0.0
39100	Elementos de Limpieza y Aseo Personal	3,371,121	3,371,121	15,169	3,355,952	0.4
39200	Útiles de Escritorio, Oficina y Enseñanza	19,664,942	19,664,942	164,154	19,500,788	0.8
39300	Útiles y Materiales Eléctricos	1,723,324	1,723,324	0	1,723,324	0.0
39400	Utensilios de Cocina y Comedor	387,062	387,062	54,938	332,124	14.2
39510	Instrumental Médico Quirúrgico Menor	1,037,874	1,037,874	0	1,037,874	0.0
39520	Instrumental y Material para Laboratorio	546,300	546,300	0	546,300	0.0
39530	Material Médico Quirúrgico Menor	260,621	260,621	4,000	256,621	1.5
39540	Otro Instrumental, Accesorios y Material Médico	540,115	540,115	0	540,115	0.0
39550	Instrumental Médico Odontológico	312,068	312,068	0	312,068	0.0
39560	Materiales y Suministros Odontológicos	729,771	729,771	0	729,771	0.0
39600	Repuestos y Accesorios	15,674,294	15,674,294	631,327	15,042,967	4.0
39800	Útiles Deportivos, Recreativos y de Rescate	137,015	137,015	20,000	117,015	14.6

ANEXO No. 2
SECRETARÍA DE FINANZAS
ADMINISTRACIÓN PÚBLICA DESCENTRALIZADA
INSTITUCIÓN: 703 UNIVERSIDAD NACIONAL DE AGRICULTURA (UNA)
CLASIFICACIÓN DEL GASTO SEGÚN OBJETO
PRIMER TRIMESTRE 2026
FONDOS TOTALES
(Cifras en Lempiras)

Código	Descripción	Vigente 2025 Prorrogado 2026	Vigente	Ejecutado I Trimestre	Variación Trimestral	
					Vig - Ejecutado	% de Ejecución
40000	BIENES CAPITALIZABLES	547,180,037	547,180,037	464,997	546,715,040	0.1
42110	Muebles Varios de Oficina	7,766,046	7,766,046	0	7,766,046	0.0
42120	Equipos Varios de Oficina	4,758,292	4,758,292	0	4,758,292	0.0
42130	Muebles para Alojamiento Colectivo	2,575,900	2,575,900	0	2,575,900	0.0
42140	Electrodomésticos	1,907,055	1,907,055	0	1,907,055	0.0
42220	Maquinaria y Equipo de Producción Agropecuaria y Forestal	4,800,000	4,800,000	0	4,800,000	0.0
42340	Equipo de Elevación y Tracción	3,173,602	3,173,602	0	3,173,602	0.0
42350	Equipo de Transporte Auxiliar	2,220,000	2,220,000	0	2,220,000	0.0
42410	Equipo Médico, Sanitario, Hospitalario e Instrumental	2,000,000	2,000,000	0	2,000,000	0.0
42420	Equipo de Laboratorio Médico	2,400,000	2,400,000	0	2,400,000	0.0
42430	Equipo de Laboratorio no Médico	2,400,000	2,400,000	0	2,400,000	0.0
42510	Equipo de Comunicación	3,200,000	3,200,000	0	3,200,000	0.0
42600	Equipos para Computación	3,345,300	3,345,300	334,670	3,010,630	10.0
42710	Muebles y Equipos Educativos	2,640,000	2,640,000	88,559	2,551,441	3.4
42800	Herramientas Mayores	2,135,398	2,135,398	26,250	2,109,148	1.2
42900	Equipos para Electrificación (Medidores, Transformadores y Postes)	27,000,000	27,000,000	0	27,000,000	0.0
43100	Libros y Revistas	2,402,194	2,402,194	0	2,402,194	0.0
44110	Animales de Reproducción y Trabajo	4,600,000	4,600,000	0	4,600,000	0.0
45100	Aplicaciones Informáticas	900,000	900,000	15,519	884,481	1.7
47110	Construcciones y Mejoras de Bienes en Dominio Privado	466,956,250	466,956,250	0	466,956,250	0.0
50000	TRANSFERENCIAS Y DONACIONES	7,500,000	7,500,000	1,652,800	5,847,200	22.0
51211	Becas Nacionales	1,600,000	1,600,000	0	1,600,000	0.0
51212	Becas En El Exterior	1,417,850	1,417,850	0	1,417,850	0.0
51220	Ayuda Social a Personas	500,000	500,000	340,000	160,000	68.0
51240	Beneficios Especiales	1,992,150	1,992,150	0	1,992,150	0.0
51310	Transferencias Corrientes A Instituciones Sin Fines De Lucro	1,500,000	1,500,000	1,312,800	187,200	87.5
52120	Transferencias Corrientes a Instituciones Descentralizadas	10,000	10,000	0	10,000	0.0
53310	Transferencias a Organismos Internacionales - Cuotas Ordinarias	480,000	480,000	0	480,000	0.0
	Total	1,315,052,487	1,315,052,487	167,758,614	1,147,293,873	12.8

ANEXO No. 2.1
SECRETARÍA DE FINANZAS
ADMINISTRACIÓN PÚBLICA DESCENTRALIZADA
INSTITUCIÓN: 703 UNIVERSIDAD NACIONAL DE AGRICULTURA (UNA)
CLASIFICACIÓN DEL GASTO SEGÚN OBJETO
PRIMER TRIMESTRE 2026
TESORO NACIONAL
(Cifras en Lempiras)

Código	Descripción	Vigente 2025 Prorrogado 2026	Vigente	Ejecutado I Trimestre	Variación Trimestral	
					Vig - Ejecutado	% de Ejecución
10000	SERVICIOS PERSONALES	520,000,000	520,000,000	104,547,035	415,452,965	20.1
11100	Sueldos Básicos	350,483,951	350,483,951	79,837,361	270,646,590	22.8
11400	Adicionales	20,196,058	20,196,058	952,570	19,243,488	4.7
11510	Decimotercer Mes	30,169,619	30,169,619	0	30,169,619	0.0
11520	Decimocuarto Mes	30,169,619	30,169,619	275,072	29,894,547	0.9
11600	Complementos	30,169,619	30,169,619	10,161,398	20,008,221	33.7
11710	Contribuciones al Instituto Nacional de Jubilaciones y Pensiones de los Empleados y Funcionarios del Poder Ejecutivo	50,241,654	50,241,654	11,443,144	38,798,510	22.8
11750	Contribuciones para Seguro Social	7,689,480	7,689,480	1,822,490	5,866,990	23.7
15900	Otras Asistencia Social al Personal	480,000	480,000	55,000	425,000	11.5
16200	Compensaciones	400,000	400,000	0	400,000	0.0
20000	SERVICIOS NO PERSONALES	82,775,450	82,775,450	49,088,393	33,687,057	59.3
21110	Suministro De Energía Eléctrica	11,739,361	11,739,361	11,739,361	0	100.0
21200	Agua	500	500	0	500	0.0
21300	Gas	16,548	16,548	0	16,548	0.0
21410	Correo Postal	73,792	73,792	3,400	70,392	4.6
21420	Telefonía Fija	100	100	0	100	0.0
21430	Telefonía Celular	100	100	0	100	0.0
22220	Alquiler de Equipos de Transporte, Tracción y Elevación	651,145	651,145	9,130	642,015	1.4
22900	Otros Alquileres	462,562	462,562	234,734	227,828	50.7
23100	Mantenimiento y Reparación de Edificios y Locales	8,260,583	8,260,583	9,660	8,250,923	0.1
23200	Mantenimiento y Reparación de Equipos y Medios de Transporte	2,286,944	2,286,944	286,634	2,000,311	12.5
23310	Mantenimiento y Reparación de Equipos y Maquinarias de Producción	289,308	289,308	0	289,308	0.0
23320	Mantenimiento y Reparación de Equipos de Tracción y Elevación	2,000	2,000	0	2,000	0.0
23330	Mantenimiento y Reparación de Equipos Sanitarios y de Laboratorio	106,560	106,560	0	106,560	0.0
23360	Mantenimiento y Reparación de Equipo de Oficina y Muebles	196,000	196,000	0	196,000	0.0
23390	Mantenimiento y Reparación de Otros Equipos	468,625	468,625	17,600	451,025	3.8
23400	Mantenimiento y Reparación de Obras Civiles e Instalaciones Varias	100,000	100,000	0	100,000	0.0
23500	Limpieza, Aseo y Fumigación	2,692,243	2,692,243	12,343	2,679,900	0.5
24130	Servicios Médicos	5,000	5,000	0	5,000	0.0
24200	Estudios, Investigaciones y Análisis de Factibilidad	2,494,998	2,494,998	0	2,494,998	0.0
24500	Servicios de Capacitación	1,463,663	1,463,663	0	1,463,663	0.0
24600	Servicios de Informática y Sistemas Computarizados	185,000	185,000	0	185,000	0.0
24710	Servicios De Consultoría De Gestión Administrativa Y Financiera	2,453,535	2,453,535	0	2,453,535	0.0
24720	Servicios de Consultoría de Monitoreo y Evaluación	1,215,500	1,215,500	0	1,215,500	0.0
25100	Servicio de Transporte	45,565	45,565	0	45,565	0.0
25300	Servicio de Imprenta, Publicaciones y Reproducciones	353,311	353,311	52,535	300,776	14.9
25400	Primas y Gastos de Seguro	587,000	587,000	0	587,000	0.0
25500	Comisiones y Gastos Bancarios	3,400	3,400	0	0	0.0
25600	Publicidad y Propaganda	1,255,200	1,255,200	150,305	1,104,895	12.0
25700	Servicio de Internet	1,335,000	1,335,000	1,290,000	45,000	96.6
25900	Otros Servicios Comerciales y Financieros	9,600	9,600	0	9,600	0.0

ANEXO No. 2.1
SECRETARÍA DE FINANZAS
ADMINISTRACIÓN PÚBLICA DESCENTRALIZADA
INSTITUCIÓN: 703 UNIVERSIDAD NACIONAL DE AGRICULTURA (UNA)
CLASIFICACIÓN DEL GASTO SEGÚN OBJETO
PRIMER TRIMESTRE 2026
TESORO NACIONAL
(Cifras en Lempiras)

Código	Descripción	Vigente 2025 Prorrogado 2026	Vigente	Ejecutado I Trimestre	Variación Trimestral	
					Vig - Ejecutado	% de Ejecución
26110	Pasajes Nacionales	209,305	209,305	53,544	155,761	25.6
26120	Pasajes al Exterior	3,107,498	3,107,498	368,875	2,738,623	11.9
26210	Viáticos Nacionales	2,134,708	2,134,708	311,619	1,823,089	14.6
26220	Viáticos al Exterior	1,223,235	1,223,235	111,752	1,111,483	9.1
27210	Tasas	765,389	765,389	87,946	677,443	11.5
27220	Derechos	300,000	300,000	151,784	148,216	50.6
27400	Cánones y Regalías	70,000	70,000	0	70,000	0.0
29100	Ceremonial y Protocolo	2,010,000	2,010,000	0	2,010,000	0.0
29200	Servicios de Vigilancia	34,142,172	34,142,172	34,142,172	0	100.0
29300	Actuaciones Deportivas	5,000	5,000	0	5,000	0.0
29400	Actuaciones Artísticas	55,000	55,000	55,000	0	100.0
30000	MATERIALES Y SUMINISTROS	110,800,000	110,800,000	5,681,194	105,118,806	5.1
31110	Productos Alimenticios Y Bebidas	13,062,751	13,062,751	2,905,921	10,156,830	22.2
31200	Alimentos para Animales	10,143,513	10,143,513	447,155	9,696,358	4.4
31300	Productos Pecuarios	30,000	30,000	0	0	0.0
31410	Productos Agrícolas	850,035	850,035	118,715	731,320	14.0
31420	Productos Forestales	121,000	121,000	91,655	29,345	75.7
31500	Madera, Corcho y sus Manufacturas	638,973	638,973	0	638,973	0.0
32100	Hilados y Telas	25,000	25,000	0	25,000	0.0
32200	Confecciones Textiles	230,206	230,206	55,073	175,133	23.9
32310	Prendas de Vestir	309,047	309,047	0	309,047	0.0
32320	Materiales y Accesorios para Costura	6,620	6,620	0	6,620	0.0
32400	Calzados	11,200	11,200	0	11,200	0.0
33100	Productos De Papel Y Cartón	2,735,347	2,735,347	26,856	2,708,491	1.0
33300	Productos de Artes Gráficas	628,588	628,588	308,507	320,081	49.1
33500	Libros, Revistas y Periódicos	296,828	296,828	0	296,828	0.0
33600	Textos de Enseñanza	5,000	5,000	0	0	0.0
33700	Especies Timbradas y Valores	600,000	600,000	200	599,800	0.0
34300	Artículos de Caucho	331,164	331,164	0	331,164	0.0
34400	Llantas y Cámaras de Aire	2,193,130	2,193,130	104,818	2,088,312	4.8
35100	Productos Químicos	537,654	537,654	47,438	490,217	8.8
35210	Productos Farmacéuticos y Medicinales Varios	361,180	361,180	0	361,180	0.0
35251	Reactivos	584,933	584,933	15,180	569,753	2.6
35252	Reactivos VIH/SIDA	77,906	77,906	0	77,906	0.0
35270	Vendaje para Fracturas y Otros	4,852	4,852	0	0	0.0
35300	Abonos y Fertilizantes	2,894,879	2,894,879	0	2,894,879	0.0
35400	Insecticidas, Fumigantes y Otros	1,200,631	1,200,631	14,430	1,186,201	1.2
35500	Tintas, Pinturas y Colorantes	3,440,880	3,440,880	11,075	3,429,806	0.3
35610	Gasolina	2,012,260	2,012,260	132,199	1,880,061	6.6
35620	Diesel	4,460,678	4,460,678	375,552	4,085,126	8.4
35640	Gas LPG	4,719,126	4,719,126	34,064	4,685,062	0.7

ANEXO No. 2.1
SECRETARÍA DE FINANZAS
ADMINISTRACIÓN PÚBLICA DESCENTRALIZADA
INSTITUCIÓN: 703 UNIVERSIDAD NACIONAL DE AGRICULTURA (UNA)
CLASIFICACIÓN DEL GASTO SEGÚN OBJETO
PRIMER TRIMESTRE 2026
TESORO NACIONAL
(Cifras en Lempiras)

Código	Descripción	Vigente 2025 Prorrogado 2026	Vigente	Ejecutado I Trimestre	Variación Trimestral	
					Vig - Ejecutado	% de Ejecución
35650	Aceites y Grasas Lubricantes	678,638	678,638	4,935	673,703	0.7
35700	Específicos Veterinarios y Productos Varios para Animales	2,764,298	2,764,298	19,605	2,744,693	0.7
35800	Productos de Material Plástico	2,906,365	2,906,365	78,495	2,827,870	2.7
35910	Productos Explosivos y de Pirotecnia	100,000	100,000	0	100,000	0.0
35930	Productos Químicos de Uso Personal	86,684	86,684	0	86,684	0.0
36100	Productos Ferrosos	2,443,432	2,443,432	1,987	2,441,445	0.1
36400	Herramientas Menores	2,276,884	2,276,884	11,284	2,265,600	0.5
36930	Elementos de Ferretería	2,478,588	2,478,588	19,797	2,458,791	0.8
37100	Productos De Cemento, Asbesto, Yeso Y Otros	432,561	432,561	0	432,561	0.0
37200	Productos de Vidrio	368,700	368,700	0	368,700	0.0
37400	Productos Abrasivos	29,016	29,016	0	29,016	0.0
37500	Minerales Metalíferos	104,212	104,212	6,210	98,002	6.0
37800	Piedra, Arcilla Y Arena	335,437	335,437	0	335,437	0.0
39100	Elementos de Limpieza y Aseo Personal	3,002,621	3,002,621	15,169	2,987,452	0.5
39200	Útiles de Escritorio, Oficina y Enseñanza	19,605,652	19,605,652	164,154	19,441,498	0.8
39300	Útiles y Materiales Eléctricos	1,635,977	1,635,977	0	1,635,977	0.0
39400	Utensilios de Cocina y Comedor	287,062	287,062	54,938	232,124	19.1
39510	Instrumental Médico Quirúrgico Menor	976,904	976,904	0	976,904	0.0
39520	Instrumental y Material para Laboratorio	529,672	529,672	0	529,672	0.0
39530	Material Médico Quirúrgico Menor	232,138	232,138	4,000	228,138	1.7
39540	Otro Instrumental, Accesorios y Material Médico	522,215	522,215	0	522,215	0.0
39550	Instrumental Médico Odontológico	312,068	312,068	0	312,068	0.0
39560	Materiales y Suministros Odontológicos	729,771	729,771	0	0	0.0
39600	Repuestos y Accesorios	15,310,709	15,310,709	591,784	14,718,925	3.9
39800	Útiles Deportivos, Recreativos y de Rescate	137,015	137,015	20,000	117,015	14.6
40000	BIENES CAPITALIZABLES	543,361,042	543,361,042	438,747	542,922,295	0.1
42110	Muebles Varios de Oficina	6,478,245	6,478,245	0	6,478,245	0.0
42120	Equipos Varios de Oficina	4,619,292	4,619,292	0	4,619,292	0.0
42130	Muebles para Alojamiento Colectivo	2,425,900	2,425,900	0	2,425,900	0.0
42140	Electrodomésticos	1,737,055	1,737,055	0	1,737,055	0.0
42220	Maquinaria y Equipo de Producción Agropecuaria y Forestal	4,400,000	4,400,000	0	4,400,000	0.0
42340	Equipo de Elevación y Tracción	3,173,602	3,173,602	0	3,173,602	0.0
42350	Equipo de Transporte Auxiliar	2,220,000	2,220,000	0	2,220,000	0.0
42410	Equipo Médico, Sanitario, Hospitalario e Instrumental	2,000,000	2,000,000	0	2,000,000	0.0
42420	Equipo de Laboratorio Médico	2,400,000	2,400,000	0	2,400,000	0.0
42430	Equipo de Laboratorio no Médico	2,400,000	2,400,000	0	2,400,000	0.0
42510	Equipo de Comunicación	3,200,000	3,200,000	0	3,200,000	0.0
42600	Equipos para Computación	3,095,300	3,095,300	334,670	2,760,630	10.8
42710	Muebles y Equipos Educativos	2,640,000	2,640,000	88,559	2,551,441	3.4
42800	Herramientas Mayores	1,515,398	1,515,398	0	1,515,398	0.0
42900	Equipos para Electrificación (Medidores, Transformadores y Postes)	27,000,000	27,000,000	0	27,000,000	0.0

ANEXO No. 2.1
SECRETARÍA DE FINANZAS
ADMINISTRACIÓN PÚBLICA DESCENTRALIZADA
INSTITUCIÓN: 703 UNIVERSIDAD NACIONAL DE AGRICULTURA (UNA)
CLASIFICACIÓN DEL GASTO SEGÚN OBJETO
PRIMER TRIMESTRE 2026
TESORO NACIONAL
(Cifras en Lempiras)

Código	Descripción	Vigente 2025 Prorrogado 2026	Vigente	Ejecutado I Trimestre	Variación Trimestral	
					Vig - Ejecutado	% de Ejecución
43100	Libros y Revistas	1,800,000	1,800,000	0	1,800,000	0.0
44110	Animales de Reproducción y Trabajo	4,400,000	4,400,000	0	4,400,000	0.0
45100	Aplicaciones Informáticas	900,000	900,000	15,519	884,481	1.7
47110	Construcciones y Mejoras de Bienes en Dominio Privado	466,956,250	466,956,250	0	466,956,250	0.0
50000	TRANSFERENCIAS Y DONACIONES	7,500,000	7,500,000	1,652,800	5,847,200	22.0
51211	Becas Nacionales	1,600,000	1,600,000	0	1,600,000	0.0
51212	Becas En El Exterior	1,417,850	1,417,850	0	1,417,850	0.0
51220	Ayuda Social a Personas	500,000	500,000	340,000	160,000	68.0
51240	Beneficios Especiales	1,992,150	1,992,150	0	1,992,150	0.0
51310	Transferencias Corrientes A Instituciones Sin Fines De Lucro	1,500,000	1,500,000	1,312,800	187,200	87.5
52120	Transferencias Corrientes a Instituciones Descentralizadas	10,000	10,000	0	10,000	0.0
53310	Transferencias a Organismos Internacionales - Cuotas Ordinarias	480,000	480,000	0	480,000	0.0
	Total	1,264,436,492	1,264,436,492	161,408,169	1,103,028,323	12.8

ANEXO No. 2.2
SECRETARÍA DE FINANZAS
ADMINISTRACIÓN PÚBLICA DESCENTRALIZADA
INSTITUCIÓN: 703 UNIVERSIDAD NACIONAL DE AGRICULTURA (UNA)
CLASIFICACIÓN DEL GASTO SEGÚN OBJETO
PRIMER TRIMESTRE 2026
RECURSOS PROPIOS
(Cifras en Lempiras)

Código	Descripción	Vigente 2025 Prorrogado 2026	Vigente	Ejecutado I Trimestre	Variación Trimestral	
					Vig - Ejecutado	% de Ejecución
20000	SERVICIOS NO PERSONALES	20,853,484	20,853,484	0	20,853,484	0.0
11400	Adicionales	8,333,484	8,333,484	0	8,333,484	0.0
12100	Sueldos Básicos	3,620,000	3,620,000	0	3,620,000	0.0
12200	Jornales	3,000,000	3,000,000	0	3,000,000	0.0
12300	Adicionales	400,000	400,000	0	400,000	0.0
12910	Contratos Especiales	3,000,000	3,000,000	0	3,000,000	0.0
15900	Otras Asistencia Social al Personal	1,000,000	1,000,000	0	1,000,000	0.0
16200	Compensaciones	1,500,000	1,500,000	0	1,500,000	0.0
20000	SERVICIOS NO PERSONALES	9,116,060	9,116,060	5,573,103	3,542,957	61.1
22900	Otros Alquileres	11,000	11,000	0	11,000	0.0
23100	Mantenimiento y Reparación de Edificios y Locales	70,000	70,000	0	70,000	0.0
23200	Mantenimiento y Reparación de Equipos y Medios de Transporte	343,050	343,050	863	342,188	0.3
23310	Mantenimiento y Reparación de Equipos y Maquinarias de Producción	563,620	563,620	35,817	527,803	6.4
23390	Mantenimiento y Reparación de Otros Equipos	46,000	46,000	8,571	37,429	18.6
23400	Mantenimiento y Reparación de Obras Civiles e Instalaciones Varias	100,000	100,000	0	100,000	0.0
23500	Limpieza, Aseo y Fumigación	155,130	155,130	0	0	0.0
24200	Estudios, Investigaciones y Análisis de Factibilidad	249,000	249,000	0	249,000	0.0
24500	Servicios de Capacitación	281,800	281,800	0	281,800	0.0
25300	Servicio de Imprenta, Publicaciones y Reproducciones	146,500	146,500	0	146,500	0.0
25600	Publicidad y Propaganda	80,910	80,910	0	80,910	0.0
26110	Pasajes Nacionales	36,720	36,720	0	36,720	0.0
26120	Pasajes al Exterior	238,896	238,896	0	0	0.0
26210	Viáticos Nacionales	799,850	799,850	1,800	798,050	0.2
26220	Viáticos al Exterior	314,750	314,750	0	314,750	0.0
27210	Tasas	229,945	229,945	77,163	152,782	33.6
29200	Servicios de Vigilancia	5,448,889	5,448,889	5,448,889	0	100.0
30000	MATERIALES Y SUMINISTROS	16,827,456	16,827,456	751,092	16,076,364	4.5
31110	Productos Alimenticios Y Bebidas	932,588	932,588	4,825	927,763	0.5
31200	Alimentos para Animales	8,984,390	8,984,390	369,050	0	4.1
31500	Madera, Corcho y sus Manufacturas	18,000	18,000	0	0	0.0
32100	Hilados y Telas	10,500	10,500	0	0	0.0
32310	Prendas de Vestir	120,000	120,000	809	119,191	0.7
32400	Calzados	19,700	19,700	0	0	0.0
33100	Productos De Papel Y Cartón	162,735	162,735	0	162,735	0.0

ANEXO No. 2.2
SECRETARÍA DE FINANZAS
ADMINISTRACIÓN PÚBLICA DESCENTRALIZADA
INSTITUCIÓN: 703 UNIVERSIDAD NACIONAL DE AGRICULTURA (UNA)
CLASIFICACIÓN DEL GASTO SEGÚN OBJETO
PRIMER TRIMESTRE 2026
RECURSOS PROPIOS
(Cifras en Lempiras)

Código	Descripción	Vigente 2025 Prorrogado 2026	Vigente	Ejecutado I Trimestre	Variación Trimestral	
					Vig - Ejecutado	% de Ejecución
33300	Productos de Artes Gráficas	245,150	245,150	0	0	0.0
33700	Especies Timbradas y Valores	150,000	150,000	0	150,000	0.0
34300	Artículos de Caucho	8,450	8,450	0	8,450	0.0
34400	Llantas y Cámaras de Aire	82,500	82,500	0	0	0.0
35100	Productos Químicos	13,000	13,000	0	0	0.0
35210	Productos Farmacéuticos y Medicinales Varios	715,508	715,508	0	715,508	0.0
35251	Reactivos	47,500	47,500	0	47,500	0.0
35400	Insecticidas, Fumigantes y Otros	14,550	14,550	0	14,550	0.0
35500	Tintas, Pinturas y Colorantes	29,800	29,800	0	0	0.0
35610	Gasolina	15,372	15,372	3,893	0	25.3
35620	Diesel	401,185	401,185	57,526	0	14.3
35640	Gas LPG	20,580	20,580	0	20,580	0.0
35650	Aceites y Grasas Lubricantes	74,000	74,000	5,635	68,365	7.6
35700	Específicos Veterinarios y Productos Varios para Animales	889,900	889,900	95,404	0	10.7
35800	Productos de Material Plástico	347,110	347,110	161,310	185,800	46.5
35930	Productos Químicos de Uso Personal	122,698	122,698	0	122,698	0.0
36100	Productos Ferrosos	70,000	70,000	8,050	61,950	11.5
36400	Herramientas Menores	60,000	60,000	2,228	57,772	3.7
36930	Elementos de Ferretería	2,156,157	2,156,157	0	2,156,157	0.0
37500	Minerales Metalíferos	13,380	13,380	2,818	10,563	21.1
39100	Elementos de Limpieza y Aseo Personal	368,500	368,500	0	368,500	0.0
39200	Útiles de Escritorio, Oficina y Enseñanza	59,290	59,290	0	59,290	0.0
39300	Útiles y Materiales Eléctricos	87,347	87,347	0	87,347	0.0
39400	Utensilios de Cocina y Comedor	100,000	100,000	0	100,000	0.0
39510	Instrumental Médico Quirúrgico Menor	60,970	60,970	0	60,970	0.0
39520	Instrumental y Material para Laboratorio	16,628	16,628	0	16,628	0.0
39530	Material Médico Quirúrgico Menor	28,483	28,483	0	28,483	0.0
39540	Otro Instrumental, Accesorios y Material Médico	17,900	17,900	0	17,900	0.0
39600	Repuestos y Accesorios	363,585	363,585	39,544	0	10.9
40000	BIENES CAPITALIZABLES	3,818,995	3,818,995	26,250	3,792,745	0.7
42110	Muebles Varios de Oficina	1,287,801	1,287,801	0	1,287,801	0.0
42120	Equipos Varios de Oficina	139,000	139,000	0	139,000	0.0
42130	Muebles para Alojamiento Colectivo	150,000	150,000	0	150,000	0.0
42140	Electrodomésticos	170,000	170,000	0	170,000	0.0
42220	Maquinaria y Equipo de Producción Agropecuaria y Forestal	400,000	400,000	0	400,000	0.0
42600	Equipos para Computación	250,000	250,000	0	250,000	0.0
42800	Herramientas Mayores	620,000	620,000	26,250	593,750	4.2
43100	Libros y Revistas	602,194	602,194	0	602,194	0.0
44110	Animales de Reproducción y Trabajo	200,000	200,000	0	200,000	0.0
	Total	50,615,995	50,615,995	6,350,444	44,265,551	12.5

ANEXO No. 3
SECRETARÍA DE FINANZAS
ADMINISTRACIÓN PÚBLICA DESCENTRALIZADA
INSTITUCIÓN: 703 UNIVERSIDAD NACIONAL DE AGRICULTURA (UNA)
GASTO POR PROGRAMA Y GRUPO
PRIMER TRIMESTRE 2026
(Cifras en Lempiras)

Programa	Grupo de Gasto	Descripción	Vigente 2025 Prorrogado 2026	Vigente	Ejecutado I Trimestre	Variación Trimestral	
						Vig - Ejecutado	% de Ejecución
01		ACTIVIDADES CENTRALES	168,401,298	168,401,298	27,243,838	141,157,460	16.2
	10000	SERVICIOS PERSONALES	140,749,222	140,749,222	24,320,992	51,419,790	17.3
	20000	SERVICIOS NO PERSONALES	3,753,187	3,753,187	818,376	1,330,582	21.8
	30000	MATERIALES Y SUMINISTROS	18,316,690	18,316,690	451,669	7,156,460	2.5
	40000	BIENES CAPITALIZABLES	3,582,199	3,582,199	0	389,220	0.0
	50000	TRANSFERENCIAS Y DONACIONES	2,000,000	2,000,000	1,652,800	1,786,119	82.6
12		PRODUCCIÓN Y COMERCIALIZACIÓN AGROPECUARIA	83,298,508	83,298,508	12,569,628	70,728,880	15.1
	10000	SERVICIOS PERSONALES	55,933,347	55,933,347	11,588,763	44,344,584	20.7
	20000	SERVICIOS NO PERSONALES	2,500,000	2,500,000	124,214	2,375,786	5.0
	30000	MATERIALES Y SUMINISTROS	22,865,161	22,865,161	830,401	22,034,760	3.6
	40000	BIENES CAPITALIZABLES	2,000,000	2,000,000	26,250	1,973,750	1.3
50		FORMACIÓN Y PROMOCIÓN UNIVERSITARIA	1,063,342,681	1,063,342,681	127,945,148	935,397,533	12.0
	10000	SERVICIOS PERSONALES	344,170,915	344,170,915	68,637,279	275,533,636	19.9
	20000	SERVICIOS NO PERSONALES	85,638,323	85,638,323	53,718,906	31,919,417	62.7
	30000	MATERIALES Y SUMINISTROS	86,445,605	86,445,605	5,150,216	81,295,389	6.0
	40000	BIENES CAPITALIZABLES	541,597,838	541,597,838	438,747	541,159,091	0.1
	50000	TRANSFERENCIAS Y DONACIONES	5,490,000	5,490,000	0	5,490,000	0.0
99		TRANSFERENCIAS	10,000	10,000	0	10,000	0.0
	50000	TRANSFERENCIAS Y DONACIONES	10,000	10,000	0	10,000	0.0
		Total	1,315,052,487	1,315,052,487	167,758,614	1,147,293,873	12.8