



SECRETARÍA
DE FINANZAS



**Informe de Seguimiento y Evaluación
de la Ejecución Presupuestaria
Física y Financiera
al Primer Trimestre 2026**

**801 Empresa Nacional de Energía Eléctrica
(ENEE)**



SEGUIMIENTO Y EVALUACIÓN DE LA GESTIÓN PRESUPUESTARIA PRIMER TRIMESTRE 2026

801: EMPRESA NACIONAL DE ENERGÍA ELÉCTRICA (ENEE)

I. ANTECEDENTES

La Secretaría de Estado en el Despacho de Finanzas realiza el Informe de la Ejecución del Presupuesto de Ingresos y Egresos, con base a los artículos 45 y 46 Capítulo VII “Del Seguimiento y Evaluación de la Ejecución Presupuestaria” del Decreto Legislativo No.83-2004, contentivo de la Ley Orgánica del Presupuesto, Acuerdo No. 1341 de la Secretaría de Finanzas, publicado en el Diario Oficial La Gaceta el 12 de febrero 2009, que aprueba las Normas Técnicas del Subsistema de Presupuesto y Artículo 262 Capítulo VI “Monitoreo, Seguimiento y Evaluación” del Decreto Legislativo No. 4-2025 publicado en el diario oficial La Gaceta el 6 de febrero 2025, correspondiente a la Ley Anual del Presupuesto, Ejercicio Fiscal 2025 y sus Disposiciones Generales, Aprobadas por Congreso Nacional y prorrogadas para el primer trimestre 2026 en cumplimiento al artículo 29 Capítulo III de la Ley Orgánica de Presupuesto.

a. Autoridad Legislativa

Según La Empresa Nacional de Energía Eléctrica (ENEE) fue creada mediante Decreto No.48 del 27 de febrero de 1957, publicada en la Gaceta No.16125 del año 1957, como entidad descentralizada con personería jurídica y patrimonio propio, de duración indefinida cuya organización y funcionamiento se rige por su propia ley, sus reglamentos y en lo que no estuviera previsto, por las demás leyes del país que sean aplicables.

Mediante Decreto Legislativo No.404-2013 del 20 de mayo del 2014, se crea la Ley General de la Industria Eléctrica con el objetivo de que regule las actividades de generación, transmisión distribución y comercialización de la electricidad; la importación y explotación de energía eléctrica complementaria a los tratados internacionales, la operatividad del sistema eléctrico nacional incluyendo su relación con los sistemas eléctricos de los países vecinos y el mercado eléctrico nacional incluyendo su relación con los sistemas eléctricos de los países vecinos y el mercado eléctrico regional centroamericano; en función de los mismos y amparados en el Artículo 29 de esta Ley, establece que la Empresa Nacional de Energía Eléctrica modernice, escindiéndose en una empresa para generación y comercialización, una



de transmisión y operación del sistema y al menos una de distribución; entidades propiedad del Estado a través de la Empresa Nacional de energía Eléctrica como empresa matriz.

b. Misión

Somos la Empresa Nacional de Energía Eléctrica que opera para mejorar la calidad de los servicios de electricidad y llevar dicho servicio a todos los rincones del país, siendo una plataforma que contribuya a reducir la pobreza energética y a impulsar el desarrollo de la economía social de la nación.

c. Funciones

1. Estudiar los recursos potenciales para la producción de energía eléctrica, y los problemas relacionados con su generación, transmisión, distribución y venta.
2. Llevar a cabo la ejecución de proyectos relacionados con la generación, transmisión y distribución de energía eléctrica.
3. Operar y administrar las instalaciones a su cargo.
4. Comprar y vender energía eléctrica y los servicios relacionados con ella.
5. Adquirir y vender instalaciones de sistemas eléctricos y valores relacionados con la industria de servicios eléctricos.
6. Promover la organización de empresas que se dedicarán a ejecutar obras de electrificación.
7. Intervenir en las actividades de electrificación para servicio público de instituciones oficiales o semi oficiales, a solicitud de ellas o del Gobierno.

II. RESUMEN DE LA COMPOSICIÓN DEL PRESUPUESTO VIGENTE PRORROGADO

El presente Informe contiene el análisis de la Ejecución Física y Financiera del Plan Operativo Anual y del Presupuesto de Ingresos y Egresos de la Empresa Nacional de Energía Eléctrica (ENEE), correspondiente al primer Trimestre del Ejercicio Fiscal 2026.

La ENEE cuenta con un presupuesto prorrogado de Cincuenta y Tres Mil Cuatrocientos Doce Millones Ochocientos Cincuenta y Tres Mil Seiscientos Noventa y Seis Lempiras Exactos



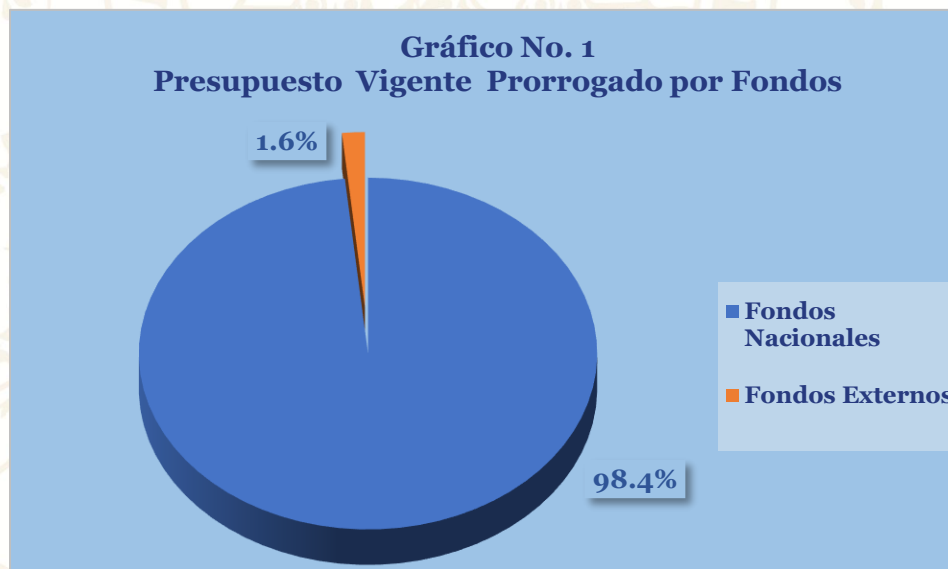
(53,412,853,696 Lempiras), representando el 12.1% del Presupuesto de Ingresos y Egresos de la República prorrogado, que asciende a Cuatrocientos Cuarenta y Cuatro Mil Ochocientos Noventa y Tres Millones Setecientos Sesenta y Siete Mil Novecientos Treinta y Cinco Lempiras Exactos (444,893,767,935 Lempiras).

La siguiente sección del informe provee un análisis de la composición del presupuesto vigente:

a. Fuente de Presupuesto Vigente Prorrogado

En el trimestre el presupuesto vigente de la ENEE ascendió a 53,412,853,696 Lempiras siendo financiado en un 98.4% con fuentes nacionales y 1.6% por fuentes externas; La fuente nacional asciende a 52,552,694,325 Lempiras donde el 86.7% proviene de fondos propios, equivalentes a 45,587,611,933 derivados de la venta del servicio de energía eléctrica y de crédito interno con 13.3% (6,965,082,392 Lempiras).

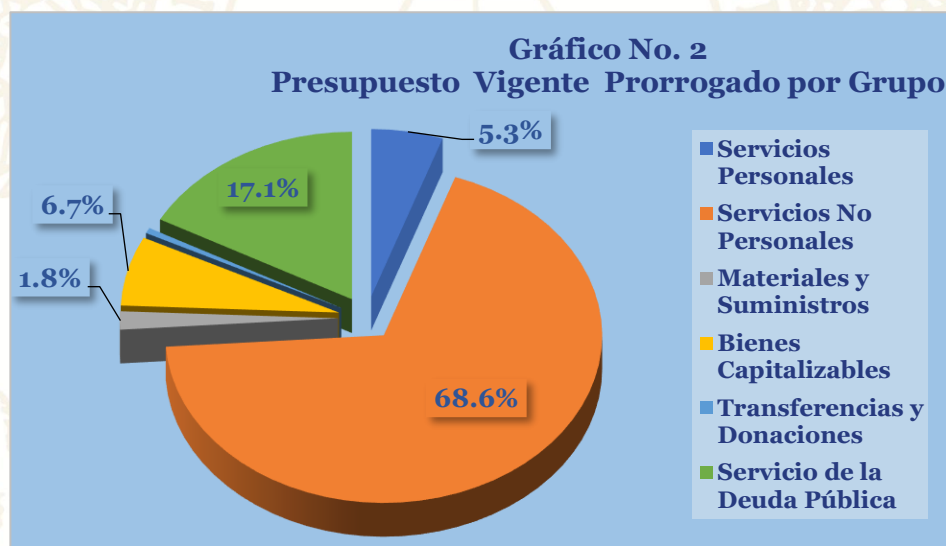
La fuente externa proviene de Transferencias de Capital asignadas a través de la Secretaría de Energía y orientadas al financiamiento de los proyectos de inversión que ejecuta la Empresa, siendo equivalente a 860,159,371 Lempiras.





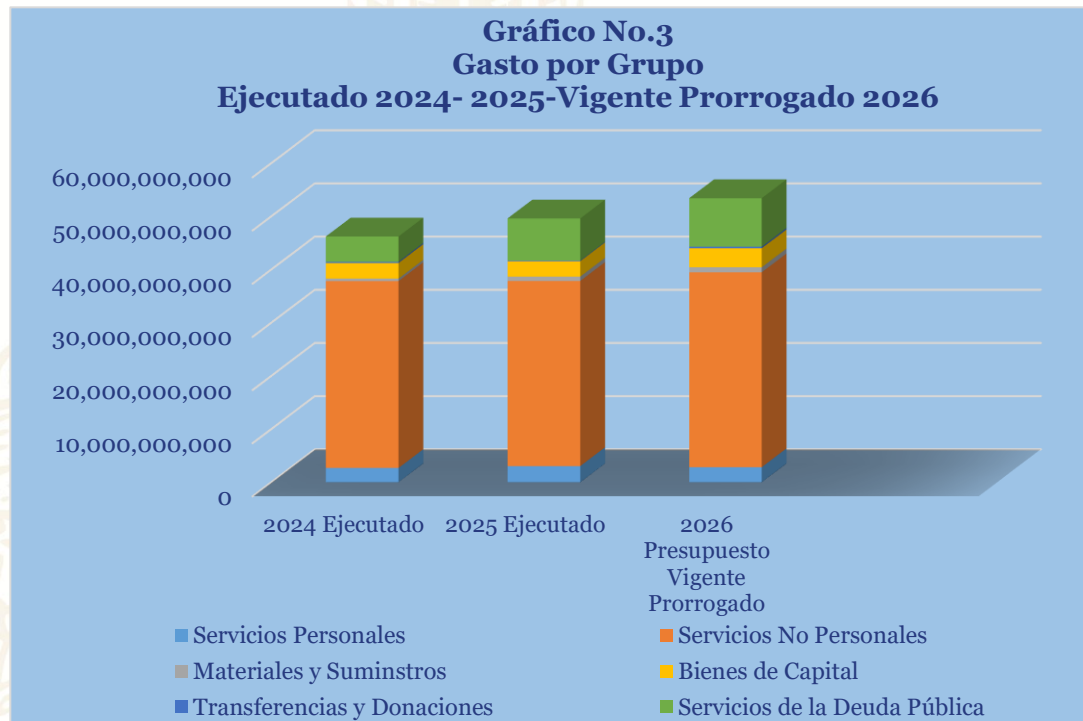
b. Presupuesto Vigente Prorrogado por Grupo

En la gráfica que se muestra a continuación se puede observar que en el presupuesto vigente de la ENEE, el grupo de gasto más representativo es Servicios No Personales con 68.6% (36,643,019,799 Lempiras), mismos que se orientan en un 86.0% a la compra de energía eléctrica para reventa y el restante 14.0% a erogaciones en bienes y servicios indispensables para el normal funcionamiento de la empresa, seguido de este grupo de gasto están los Servicios Personales con un 5.3% (2,836,912,481 Lempiras), orientados al pago de sueldos y salarios, aportes patronales y colaterales de su planta laboral, pago de horas extraordinarias, beneficios y compensaciones; finalmente 17.1% (9,128,736,195.00 Lempiras) corresponde al Servicio de la Deuda que es orientada al pago de intereses por préstamos de la Administración Central, intereses del Sector Privado y los intereses por Deuda Pública Externa a Largo Plazo.



c. Gasto por Grupo Ejecutado 2024-2025-Vigente Prorrogado 2026

La gráfica siguiente muestra las erogaciones realizadas a nivel de grupos de gasto de años anteriores (2024-2025), comparado con el presupuesto vigente prorrogado 2026. Las ejecuciones de años anteriores se han orientado con mayor relevancia a los Servicios No Personales y el Servicio de la Deuda, observando una variación entre lo ejecutado 2025 y el presupuesto vigente 2026, influenciado por la estimación de la compra de energía eléctrica para reventa que no considera fondos del Tesoro Nacional para dicha erogación; las asignaciones a nivel de todos los demás grupos del gasto presentan una tendencia a la baja en función del nivel de la recaudación de los ingresos institucionales.



d. Presupuesto Vigente Prorrogado por Programa

La ENEE opera con un presupuesto vigente bajo la estructura programática de 6 programas, de los cuales dos (2) son programas administrativos denominados: 01 “Actividades Centrales” y 99 “Transferencias” y cuatro (4) programas operativos denominados 12 “Generación de Energía Eléctrica”, 13 “Transmisión de Energía Eléctrica”, 14 “Distribución de Energía Eléctrica” y 15 “Programa Nacional de Reducción de Pérdidas”.

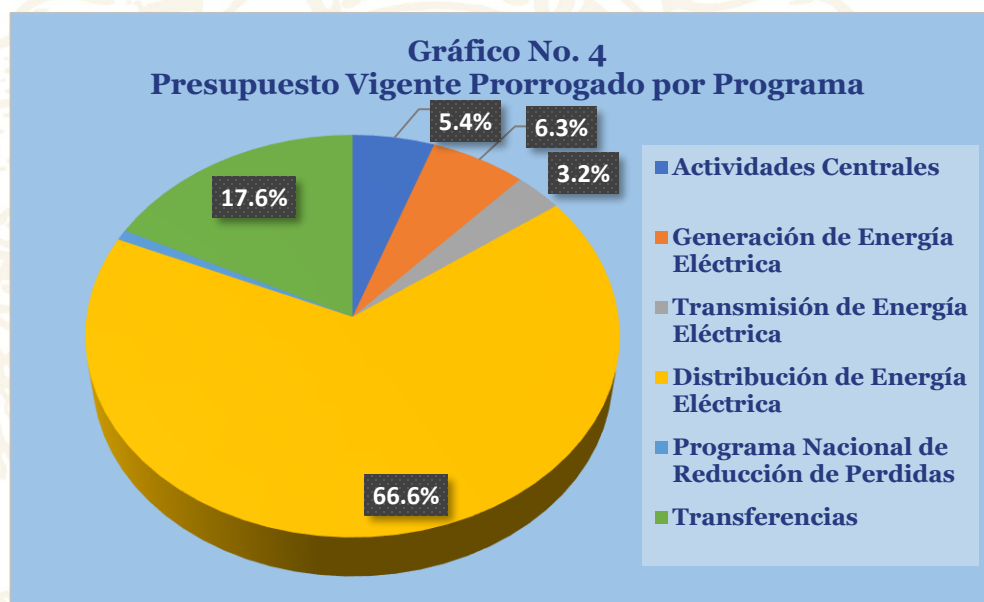
El programa administrativo 01 Actividades Centrales representa el 5.4% (2,900,086,116 Lempiras) del presupuesto vigente comprendiendo actividades de apoyo en función de la gestión de generación, transmisión y distribución de energía eléctrica, asimismo el programa 99 Transferencias que representa el 17.6% (9,374,957,671 Lempiras) del presupuesto de la Empresa, donde se registran los valores a transferir en base a Ley al IHADFA y Transferencias a Organismos Internacionales por cuotas ordinarias y el Servicio de la Deuda Pública Interna a corto y largo plazo y la deuda externa a Largo Plazo.

El programa más representativo en cuanto al monto presupuestaria es el programa 14 Distribución de Energía Eléctrica contando con el 66.6% del presupuesto vigente, mismo



que es orientado al fortalecimiento de los sistemas de distribución de energía eléctrica a fin de garantizar la confiabilidad del mismo y ofrecer servicios de electricidad con calidad del suministro, formando parte también de este programa las unidades ejecutoras de proyectos relacionados con la distribución de energía, el restante 10.4% corresponde a los programas operativos Generación de Energía Eléctrica, Transmisión de Energía Eléctrica y al Programa Nacional de Reducción de Pérdidas.

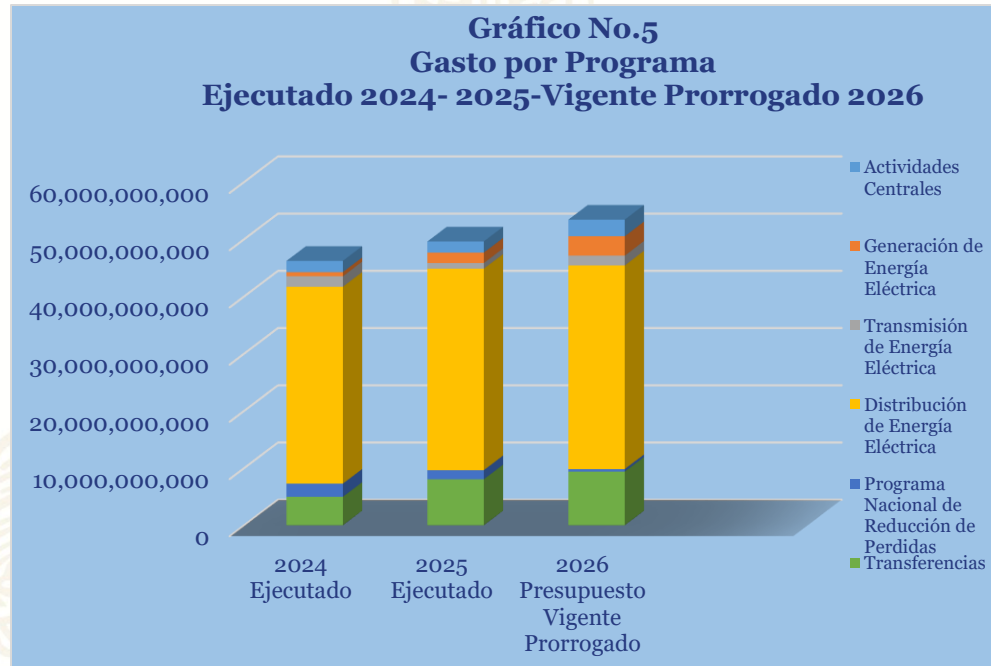
La distribución del presupuesto vigente por programas se refleja de la siguiente forma:



e. Gasto por Programa Ejecutado 2024-2025-Vigente Prorrogado 2026

El total de los gastos por programa durante los últimos 3 años, observándose que producto de la reestructuración administrativa y operativa que establece la Ley General de la Industria Eléctrica mediante Decreto Legislativo No.404-2013 del 20 de mayo de 2014, los gastos devengados en los programas operativos de la Empresa tienen variaciones significativas, tal como se muestra en la gráfica siguiente.

En el presupuesto devengado 2025 del programa 12 Generación de Energía Eléctrica es el más representativo en cuanto a monto ejecutado, superando el 100.0% a los valores devengados en el 2024, el Vigente 2026 muestra el mismo comportamiento al ser mayor al devengado 2025 en 53.3%.



III. ANÁLISIS DE LA EJECUCIÓN PRESUPUESTARIA

a. Asuntos Relevantes

En este trimestre la ENEE operó con un presupuesto vigente 2025 prorrogado para 2026.

b. Análisis de los Objetivos

La ENEE cuenta con tres (3) Objetivos Operativos, los que se detallan a continuación:

1. Operar de manera eficiente las plantas propiedad de la ENEE.
2. Ejecutar el mantenimiento de la red de transmisión para garantizar la disponibilidad
3. Repotenciar la red de distribución para mejorar la calidad en el servicio.

c. Análisis de los Ingresos

El presupuesto de ingresos vigente asciende a 53,412,853,696 Lempiras, de los cuales el 85.3% corresponde a fondos propios generados a través de la venta de servicios de energía



eléctrica, 13.0% de crédito interno, el 1.6% corresponde a las Transferencias de Capital de fondos externos percibidos tanto de la Administración Central como de la obtención de préstamos destinados a los proyectos de inversión que desarrolla la Empresa.

Cuadro No. 1
Ingresos por tipo de Rubro
(cifras en Lempiras)

Descripción	Vigente 2025 Prorrogado 2026	Vigente	Recaudación del I Trimestre	% Trim
INGRESOS CORRIENTES	45,587,611,933	45,587,611,933	7,179,584,656	15.7
Venta de Bienes y Servicios	45,327,611,933	45,327,611,933	7,160,574,815	15.8
Ingresos de no Operación	260,000,000	260,000,000	19,009,841	7.3
RECURSOS DE CAPITAL	860,159,371	860,159,371	116,146,680	13.5
Transferencias de Capital del Gobierno General	860,159,371	860,159,371	116,146,680	13.5
PRÉSTAMOS	6,965,082,392	6,965,082,392	0	0.0
Obtención de Préstamos a Largo Plazo	6,965,082,392	6,965,082,392	0	0.0
Total	53,412,853,696	53,412,853,696	7,295,731,335	13.7

Observaciones sobre Ejecución Trimestral

La recaudación de ingresos de la empresa durante el trimestre ascienden a 13.7% equivalente a 7,295,731,335 Lempiras con relación a su presupuesto vigente, en detalle se observa que el rubro más representativo en cuanto a recaudación es la Venta de Bienes y Servicios que engloba los ingresos captados por la venta del servicio de energía eléctrica a los usuarios del servicio actuales y potenciales con 98.1 % (7,160,574,815 Lempiras) con respecto a lo recaudado en el trimestre, seguido del rubro de Transferencias de Capital del Gobierno General con un porcentaje de recaudación de 1.6% (116,146,680 Lempiras).

Respuesta de la Institución

No se requiere respuesta por parte de la institución.

d. Análisis de los Gastos

1. Gastos por Grupo

La clasificación por objeto del gasto se conceptúa como una ordenación sistemática y homogénea de los bienes, servicios y las transferencias que el Sector Público aplica en el desarrollo de su gestión. Lo anterior permite identificar claramente y con transparencia los bienes y servicios que se adquieren, así como las transferencias que se ejecutan.



El siguiente cuadro brinda un resumen de los Gastos por grupo total fuentes. Para más detalles a nivel de Fuentes Nacionales, vea Anexo 2.1 Objetiva Clasificación del Gasto por Objeto Tesoro Nacional y 2.2 Objetiva Clasificación del Gasto por Objeto Recursos Propios.

Cuadro No. 2
Ejecución de Egresos por Grupo de Gasto
(Cifras en Lempiras)

Grupo	Vigente 2025 Prorrogado 2026	Vigente	Ejecutado del I Trimestre	Disponible	% del Trim
Servicios Personales	2,836,912,481	2,836,912,481	650,354,711	2,186,557,769	22.9
Servicios No Personales	36,643,019,799	36,643,019,799	12,077,799,200	24,565,220,599	33.0
Materiales y Suministros	938,230,229	938,230,229	56,080,209	882,150,020	6.0
Bienes Capitalizables	3,582,421,078	3,582,421,078	231,831,927	3,350,589,151	6.5
Transferencias y Donaciones	283,533,914	283,533,914	35,859,614	247,674,300	12.6
Servicios de la Deuda	9,128,736,195	9,128,736,195	1,833,721,004	7,295,015,191	20.1
Total	53,412,853,696	53,412,853,696	14,885,646,666	38,527,207,029	27.9

Observaciones sobre Ejecución Trimestral

Los gastos ejecutados por la ENEE en el primer trimestre ascienden a 14,885,646,666 Lempiras equivalente al 27.9% de su presupuesto vigente, correspondiendo a erogaciones del grupo del gasto Servicios No Personales, con 12,077,799,200 Lempiras siendo el grupo del gasto de mayor representatividad en cuanto a ejecución presupuestaria representando el 81.1% del total ejecutado en el trimestre y 33.0% con relación al presupuesto vigente, comprendiendo las erogaciones realizadas por compra de energía eléctrica para reventa, siendo financiados en su totalidad con recursos propios; seguido del grupo del gasto Servicios Personales representan el 4.4% (650,354,711 Lempiras) del gasto total erogado en el trimestre y 22.9% con relación al presupuesto vigente los que se orientaron al pago de sueldos y salarios, aportes patronales y colaterales de su planta laboral, pago de horas extraordinarias, beneficios y compensaciones; los Bienes Capitalizables con 231,831,927 Lempiras 1.6% del total ejecutado en el trimestre y 6.5% con relación al presupuesto vigente, valor que corresponde a erogaciones por construcciones y mejoras de bienes en dominio privado, supervisiones de construcciones en dominio privado del proyecto de inversión Apoyo al Programa de Transmisión de Energía Eléctrica y adquisiciones de maquinaria y equipo (muebles varios de oficina, equipo de comunicación, equipo de computación, herramientas mayores y aplicaciones informáticas). Y el grupo de Servicio de la Deuda Pública con 1,833,721,004 Lempiras los que representan 12.3% del total ejecutado en el trimestre y 20.1% con relación al presupuesto vigente, correspondiendo al pago de Intereses de la Deuda Pública Externa a Largo Plazo.



Respuesta de la Institución

No se requiere respuesta por parte de la institución.

2. Gastos por Programa

Esta sección brinda una descripción general del desempeño financiero como el físico en cada programa durante el trimestre, así como también a la fecha. Algunos de los programas administrativos no tienen productos identificados. La información financiera de estos programas ha sido consolidada. Para información detallada ver Anexo 3 Ejecución por Programa y Grupo de Gasto.

a. Programas Administrativos (001-Actividades Centrales / 99 Transferencias)

Programa 99: Transferencias

Programa orientado al desarrollo de actividades de dirección y coordinación en función de la administración institucional; no tiene relación con los otros programas operativos en cuanto a un producto específico que esté ligado a generar algún valor público. La información financiera de los programas ha sido consolidada para ver su información detallada. (Ver Anexo 3 ejecución por Programa y Grupo de Gasto).

Cuadro No. 3
Ejecución de Egresos por Programas Administrativos
(Cifras en Lempiras)

Vigente 2025 Prorrogado 2026	Vigente	Ejecutado del I Trimestre	Disponible	% del Trimestre
2,900,086,116	2,900,086,116	268,999,162	2,631,086,954	9.3

Observaciones sobre Ejecución Trimestral

El presupuesto del programa 01 Actividades Centrales muestra una ejecución de 268,999,162 Lempiras que representan el 9.3% con relación a su presupuesto vigente, de los cuales el grupo del gasto más representativo lo constituye Servicios Personales con un porcentaje de ejecución del 67.1% (180,570,931 Lempiras) del total devengado durante el trimestre del programa.



Respuesta de la Institución

No se requiere respuesta por parte de la institución.

Modificaciones presupuestarias relevantes del programa

En el primer trimestre no se realizaron modificaciones presupuestarias al programa

Programa 99: Transferencias

Este programa está orientado a cumplir con las cuotas que por ley se pagan a la Comisión Regional de Interconexión Eléctrica (CRIE) también se incluye las asignaciones para el IHADFA y los gastos relacionados al Servicio de la Deuda Pública. (Ver Anexo 3 ejecución por Programa y Grupo de Gasto).

Cuadro No. 4
Ejecución de Egresos por Programas Administrativos
(Cifras en Lempiras)

Vigente 2025 Prorrogado 2026	Vigente	Ejecutado del I Trimestre	Disponible	% del Trimestre
9,374,957,671	9,374,957,671	1,868,343,734	7,506,613,937	19.9

Observaciones sobre Ejecución Trimestral

La ejecución del presupuesto del programa 99 Transferencias asciende a 9,374,957,671 Lempiras que representan el 19.9% en relación con su presupuesto vigente, de los cuales el grupo más representativo de dicha ejecución corresponde al Servicios de la Deuda Pública con un porcentaje de ejecución del 98.1% (1,832,555,626 Lempiras) del total devengado durante el trimestre, el restante 1.9% corresponde a transferencias a organismos internacionales por cuotas ordinarias de membresías con 35,788,108 Lempiras.

Respuesta de la Institución

No se requiere respuesta por parte de la institución.

Modificaciones presupuestarias relevantes del programa

En el primer trimestre no se realizaron modificaciones presupuestarias al programa



b. Programas Operativos

Programa 12: Generación de Energía Eléctrica.

Programa orientado al desarrollo de la operatividad del sistema de generación de energía eléctrica, a fin de alcanzar el producto final definido para este programa “Energía eléctrica generada con plantas renovables estatales de acuerdo con los requerimientos del operador del sistema” que incluye las centrales hidroeléctricas y térmicas de la Empresa, así como sus unidades administrativas y unidades ejecutoras de proyectos las que están relacionadas con la generación de energía eléctrica.

Cuadro No. 5
Ejecución de Egresos por Programa
(Cifras en Lempiras)

Información Financiera					
Vigente 2025 Prorrogado 2026	Vigente	Ejecutado del I Trimestre	Disponibile	% Trimestre	
3,389,718,330	3,389,718,330	338,321,786	3,051,396,544	10.0	
Información Física					
Descripción del Producto	Disponibilidad de las Plantas Estatales Renovables, a beneficio de toda la población, garantizada			Unidad de Medida del Producto	Porcentaje
Trimestral					
Programado		Ejecutado		% Ejecutado	
Cantidad	Asignación Presupuestaria	Cantidad	Asignación Presupuestaria	Cantidad	Asignación Presupuestaria
0	0	0	338,321,786	0.0	0.0
Anual					
Programado		Ejecutado		% Ejecutado	
Cantidad	Asignación Presupuestaria	Cantidad	Asignación Presupuestaria	Cantidad	Asignación Presupuestaria
0	0	0	338,321,786	0.0	0.0

Observaciones sobre Ejecución Trimestral

Durante el trimestre, la ejecución financiera ascendió a 338,321,786 Lempiras, cifra que representa una ejecución del 10.0% en relación con la programación establecida. En cuanto a la información física, no se presentó información en vista que en el primer trimestre del 2026 no se contó con el POA para evaluación y seguimiento por motivo de la prórroga presupuestaria.



Respuesta de la Institución

No se requiere respuesta por parte de la institución.

Modificaciones presupuestarias relevantes del programa

En el primer trimestre no se realizó modificaciones en el programa.

Programa 13: Transmisión de Energía Eléctrica.

Programa orientado al fortalecimiento de las unidades de operación y mantenimiento de las subestaciones y líneas de transmisión y subtransmisión que permitirá mejorar las condiciones para la interconexión de futuros clientes o el crecimiento de la demanda, en función de alcanzar el producto final definido para este programa “Disponibilidad de la red de transmisión eléctrica nacional a beneficio de toda la población, garantizada”.

Cuadro No. 6
Ejecución de Egresos por Programa
(Cifras en Lempiras)

Información Financiera					
Vigente 2025 Prorrogado 2026	Vigente	Ejecutado del I Trimestre	Disponibile	% del Trimestre	
1,715,789,147	1,715,789,147	107,752,102	1,608,037,045	6.3	
Información Física					
Descripción del Producto	Disponibilidad de la red de transmisión eléctrica nacional a beneficio de toda la población, garantizada.			Unidad de Medida del Producto	Indicador
Trimestral					
Programado		Ejecutado		% Ejecutado	
Cantidad	Asignación Presupuestaria	Cantidad	Asignación Presupuestaria	Cantidad	Asignación Presupuestaria
0	0	0	107,752,102	0.0	0.0
Anual					
Programado		Ejecutado		% Ejecutado	
Cantidad	Asignación Presupuestaria	Cantidad	Asignación Presupuestaria	Cantidad	Asignación Presupuestaria
0	0	0	107,752,102	0.0	0.0

Observaciones sobre Ejecución Trimestral

Durante el trimestre, la ejecución financiera ascendió a 1,715,789,147 Lempiras, cifra que representa una ejecución del 6.3% en relación con la programación establecida. En cuanto a



la información física, no se presentó información en vista que en el primer trimestre del 2026 no se contó con el POA para evaluación y seguimiento por motivo de la prórroga presupuestaria.

Respuesta de la Institución

No se requiere respuesta por parte de la institución.

Modificaciones presupuestarias relevantes del programa

En el primer trimestre no se realizó modificaciones en el programa.

Programa 14: Distribución de Energía Eléctrica.

Programa orientado al fortalecimiento de las unidades de operación y mantenimiento de las redes de distribución, en función de alcanzar el producto final definido para este programa “Energía eléctrica entregada a la Red de Distribución a través de Generadores Privados a beneficio de la población”.

Cuadro No. 6
Ejecución de Egresos por Programa
(Cifras en Lempiras)

Información Financiera					
Vigente 2025 Prorrogado 2026	Vigente	Ejecutado del I Trimestre	Disponible	% del Trimestre	
35,583,547.556	35,583,547.556	12,148,524,805	23,435,022,751	34.1	
Información Física					
Descripción del Producto	Energía eléctrica entregada a la Red de Distribución a través de Generadores Privados a beneficio de la población.			Unidad de Medida del Producto	Megawatios Hora
Trimestral					
Programado		Ejecutado		% Ejecutado	
Cantidad	Asignación Presupuestaria	Cantidad	Asignación Presupuestaria	Cantidad	Asignación Presupuestaria
0	0	0	12,148,524,805	0.0	0.0
Anual					
Programado		Ejecutado		% Ejecutado	
Cantidad	Asignación Presupuestaria	Cantidad	Asignación Presupuestaria	Cantidad	Asignación Presupuestaria
0	0	0	12,148,524,805	0.0	0.0



Observaciones sobre Ejecución Trimestral

Durante el trimestre, la ejecución financiera ascendió a 35,583,547,556 Lempiras, cifra que representa una ejecución del 34.1% en relación con la programación establecida. En cuanto a la información física, no se presentó información en vista que en el primer trimestre del 2026 no se contó con el POA para evaluación y seguimiento por motivo de la prórroga presupuestaria.

Respuesta de la Institución

No se requiere respuesta por parte de la institución.

Modificaciones presupuestarias relevantes del programa

En el primer trimestre no se realizó modificaciones en el programa.

Programa 15: Programa Nacional de Reducción de Perdidas (PNRP).

Programa orientado a reducir de forma significativa los puntos porcentuales de pérdidas y la recuperación de ingresos, con un presupuesto vigente de 448,754,876 Lempiras.

Cuadro No. 6
Ejecución de Egresos por Programa
(Cifras en Lempiras)

Información Financiera					
Vigente 2025 Prorrogado 2026	Vigente	Ejecutado del I Trimestre	Disponibile	% del Trimestre	
448,754,876	448,754,876	153,705,077	295,049,799	34.3	
Información Física					
Descripción del Producto	Pérdidas de energía eléctrica reducidas a nivel nacional, en beneficio de la población			Unidad de Medida del Producto	Porcentaje
Trimestral					
Programado		Ejecutado		% Ejecutado	
Cantidad	Asignación Presupuestaria	Cantidad	Asignación Presupuestaria	Cantidad	Asignación Presupuestaria
0	0	0	153,705,077	0.0	0.0
Anual					
Programado		Ejecutado		% Ejecutado	
Cantidad	Asignación Presupuestaria	Cantidad	Asignación Presupuestaria	Cantidad	Asignación Presupuestaria
0	0	0	153,705,077	0.0	0.0



Observaciones sobre Ejecución Trimestral

Durante el trimestre, la ejecución financiera ascendió a 448,754,876 Lempiras, cifra que representa una ejecución del 34.3% en relación con la programación establecida. En cuanto a la información física, no se presentó información en vista que en el primer trimestre del 2026 no se contó con el POA para evaluación y seguimiento por motivo de la prórroga presupuestaria.

Respuesta de la Institución

No se requiere respuesta por parte de la institución.

Modificaciones presupuestarias relevantes del programa

En el primer trimestre no se realizó modificaciones en el programa.



IV. PLAN DE INVERSIÓN PÚBLICA

a. Ejecución Física-Financiera de la Inversión Pública

La Empresa Nacional de Energía Eléctrica (ENEE) tiene como misión contribuir al desarrollo económico y social del país mediante la provisión de un servicio público de energía eléctrica eficiente, confiable y de calidad, garantizando una cobertura amplia, equitativa e inclusiva en todo el territorio nacional. En el marco de la planificación nacional vigente, la institución orienta su gestión a la reducción de la pobreza energética, al fortalecimiento de la seguridad y resiliencia del sistema eléctrico y a la modernización de la infraestructura de generación, transmisión y distribución, con énfasis en la sostenibilidad financiera, la eficiencia operativa y el aprovechamiento de fuentes renovables.

Cuadro No. 01
**Programa de Inversión Pública, al I Trimestre del
2026**
Cifras en Lempiras

Descripción	Monto
Presupuesto Aprobado	4,070,449,470.0
Inversión Productiva	1,926,497,877.0
Formación Bruta de Capital	2,143,951,593.0
Presupuesto Vigente	3,708,598,337.0
Inversión Productiva	1,548,416,000.0
Formación Bruta de Capital	2,160,182,337.0
Ejecutado Anual	241,119,794.4
Inversión Productiva	4,977,445.0
Formación Bruta de Capital	236,142,350.5
% Ejecución (Devengado anual/Vigente)	10.7%
Compromiso Aprobado	338,707,464.0
Inversión Productiva	8,355,085.0
Formación Bruta de Capital	330,352,379.3
% Compromiso (Compromiso I Cuatrim- 2026/Vigente)	15.0%

Nota: SIAFI, 31/03/2026

Las prioridades del sector energía se concentran en la reducción progresiva de pérdidas técnicas y no técnicas, el fortalecimiento de la gobernanza institucional y la modernización del sistema eléctrico nacional, a fin de garantizar la estabilidad del suministro y la integración eficiente de nuevas tecnologías. En este contexto, la inversión pública constituye un instrumento fundamental para ampliar la cobertura del servicio, mejorar la confiabilidad del sistema y atender la creciente demanda energética de los sectores productivos y sociales.

Al cierre del primer trimestre de 2026, la ejecución de la inversión pública de la ENEE registró avances relevantes en proyectos estratégicos orientados al fortalecimiento de la infraestructura de transmisión, la optimización de centrales hidroeléctricas existentes y la



mejora de la flexibilidad operativa del sistema. Estas acciones contribuyen a asegurar la continuidad del servicio eléctrico, facilitar la incorporación de energías renovables variables y fortalecer la capacidad de respuesta ante riesgos operativos y climáticos.

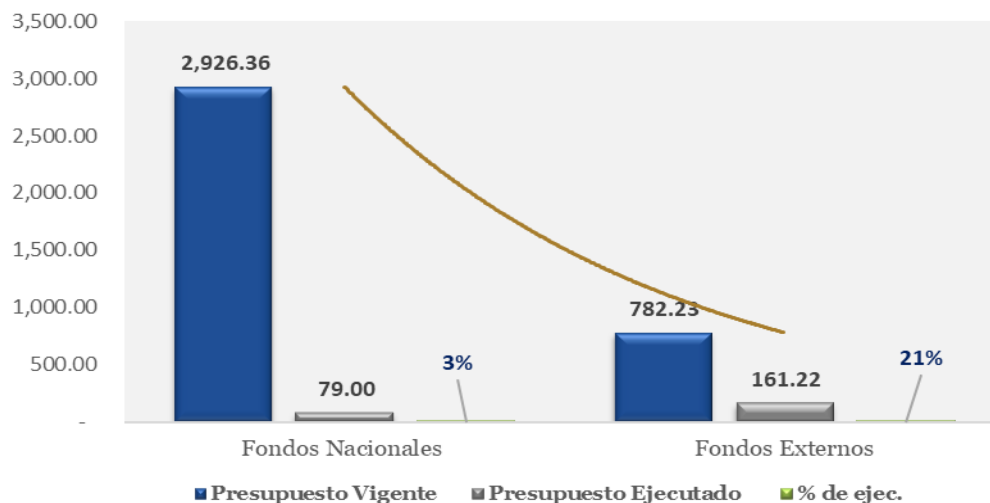
Durante el período evaluado, la inversión productiva se canalizó principalmente a través de proyectos como el Programa Nacional de Transmisión de Energía Eléctrica, enfocado en la ampliación y refuerzo de subestaciones y líneas estratégicas; la Rehabilitación y Repotenciación del Complejo Hidroeléctrico Cañaveral - Río Lindo, orientada a mejorar la confiabilidad y

capacidad de generación renovable; y la Renovación de la Central Hidroeléctrica Francisco Morazán, destinada a fortalecer la estabilidad del sistema y la integración de fuentes renovables.

Asimismo, se continuaron las acciones relacionadas con proyectos de almacenamiento de energía e infraestructura multipropósito, que aportan a la seguridad energética y al desarrollo sostenible del país. (ver Anexo No.5).

b. Financiamiento de la Inversión Pública

Gráfico N. 6
Financiamiento de la Inversión Pública
Empresa Nacional de Energía Eléctrica (ENEE)
Cifras en Millones de Lempiras



Respecto al financiamiento de la Inversión Pública de la Empresa Nacional de Energía Eléctrica (ENEE), al I trimestre de 2026 el **31.6 %** del presupuesto vigente corresponde a



recursos de Crédito Externo, financiados por la Agencia de Cooperación Internacional del Japón (JICA), el Banco Interamericano de Desarrollo (BID) y el Banco Centroamericano de Integración Económica (BCIE); **62.8%** a Recursos Propios generados por la estatal y que son destinados para la contraparte nacional de proyectos de arrastre, y los restantes **5.6%** a recursos del Tesoro Nacional; estas dos últimas para fortalecimiento institucional.

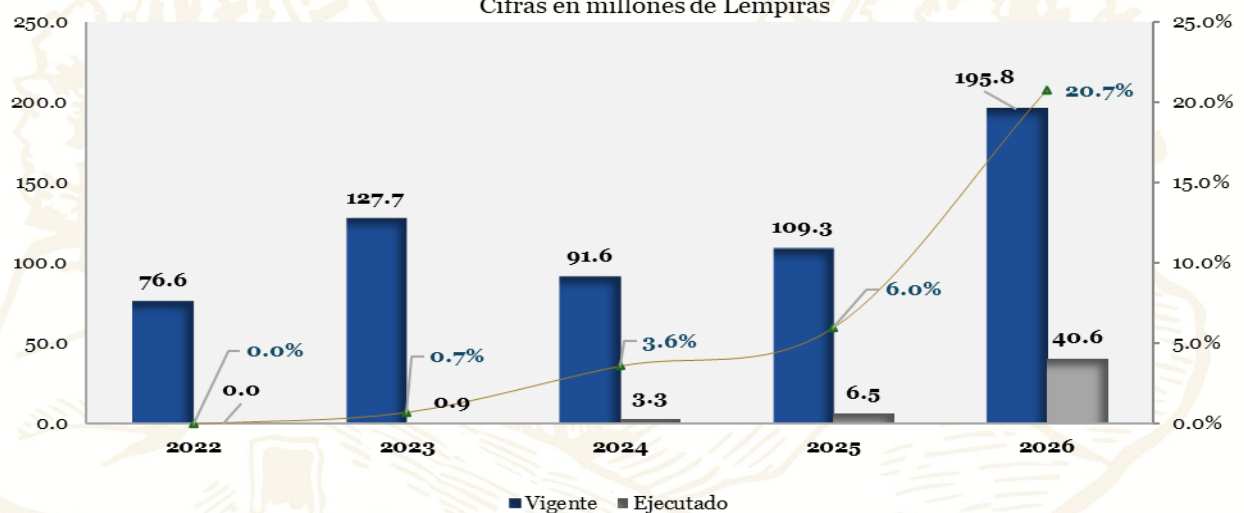
c. Comportamiento de la Ejecución al IV Trimestre (2022-2026)

En el periodo comprendido entre el 2022 y el 2026, la Inversión Pública de la ENEE se ha concentrado en la ejecución de 16 Proyectos de Inversión Productiva.

Las actividades y obras de dichos proyectos están orientadas a la construcción y ampliación de subestaciones eléctricas, líneas de transmisión, renovación, rehabilitación y repotenciación de centrales hidroeléctricas y la elaboración de estudios de factibilidad y diseños básicos y finales para la construcción de nuevas represas.

En cuanto a la formación bruta de capital, la misma está orientada a la adquisición, instalación y reemplazo de la tecnología de iluminación eficiente en el sector residencial, compra de equipos de computación, de comunicación, de transporte, de electrificación (medidores, transformadores y postes); entre otros, los cuales son necesarios para el fortalecimiento y quehacer institucional.

Gráfico N. 7
Comportamiento Inversión Pública Total
Al 31 de marzo (2022-2026)
0028 - Instituto Nacional de Conservación Forestal
Cifras en millones de Lempiras





El comportamiento comparativo de la ejecución presupuestaria al 31 de marzo, presentado en el Gráfico No. 7, pone de manifiesto importantes diferencias en la capacidad de ejecución financiera durante el primer trimestre de las gestiones analizadas. La gestión 2023 destaca como el periodo de mayor desempeño, con una ejecución significativamente superior al resto, evidenciando una adecuada gestión administrativa y una activación oportuna de los procesos presupuestarios. En contraste, las gestiones 2022, 2024 y 2025 presentan niveles bajos de ejecución trimestral,

fluctuando entre **0.4 %** y **2.3 %**, lo que refleja limitaciones persistentes en la ejecución temprana del presupuesto, asociadas a retrasos administrativos y contractuales. No obstante, la gestión 2026 muestra una evolución positiva, alcanzando una ejecución del **6.5 %**, lo que indica una mejora en comparación con las gestiones inmediatamente anteriores y sugiere avances en la priorización de proyectos y en la agilización de los procesos de ejecución.

En términos generales, el análisis permite concluir que la ejecución presupuestaria del primer trimestre es altamente dependiente de la eficiencia en la planificación y gestión administrativa inicial, constituyéndose en un factor determinante para lograr una ejecución financiera más equilibrada y sostenida a lo largo del ejercicio fiscal.

d. Principales Proyectos

La inversión productiva para el primer trimestre del año 2026 se concentró en los siguientes proyectos:

- Apoyo al Programa Nacional de Transmisión de Energía Eléctrica
- Rehabilitación y Repotenciación del Complejo Hidroeléctrico Cañaverl-Río Lindo
- Renovación de la Central Hidroeléctrica Francisco Morazán para facilitar el acceso a energías renovables

A continuación, se detallan los avances físicos y financieros de los principales proyectos de acuerdo con su presupuesto vigente:

1. Apoyo al Programa Nacional de Transmisión de Energía Eléctrica

Tiene por objetivo, potenciar los sistemas de transmisión y transformación con la construcción de cuatro (4) subestaciones eléctricas, la ampliación de diez (10) subestaciones eléctricas, la construcción de 6 km de líneas de transmisión de 138 Kv y 71 km de líneas de transmisión de 230 Kv asimismo el suministro e instalación de 168 MVARs de compensación capacitiva entre subestaciones ya establecidas.



Los principales avances físicos del proyecto se presentan a continuación:

Al 31 de marzo de 2026, el Proyecto de Transmisión registra avances físicos significativos, con ocho subestaciones eléctricas ampliadas y en operación comercial, que representan el **80 %** de la meta programada anual, y tres subestaciones nuevas construidas y en operación, equivalentes al **75 %** de la meta anual.

Asimismo, la unidad ejecuta reporta que se alcanzó un avance acumulado de 47.79 kilómetros de líneas de transmisión en 230 kV, lo que corresponde al **67 %** de la meta total, y la construcción de 2 kilómetros de líneas en 138 kV, equivalente al **33 %** de lo programado, ambas en operación comercial. En materia de compensación reactiva, se reporta la instalación de 168 MVar en bancos de compensación capacitiva, que representan aproximadamente el **85 %** de la meta, en siete subestaciones de la red.

Adicionalmente, se avanzó de manera significativa en los procesos de servidumbre, logrando la constitución de derechos de electroducto y de vía/tránsito en 26.72 kilómetros de la línea San Buenaventura - San Pedro Sula Sur, lo que equivale al **93 %** de los tramos directamente afectados. De igual forma, se obtuvo la autorización para la ejecución de obras en 10.55 kilómetros de la línea San Pedro Sula Sur - El Progreso, que representan el **46 %** de la longitud total afectada; no obstante, al cierre del trimestre, estos tramos se encontraban pendientes de indemnización, en espera de la conclusión de los procesos de valuación correspondientes.

A continuación, se presenta la ejecución financiera histórica al primer trimestre de 2026:

Proyecto	Convenio	Costo Total (US\$)	Costo Total (L)	Fecha de Inicio – Fin
Apoyo al Programa Nacional de Transmisión de Energía Eléctrica	BID 4598/BL-HO	150,000,000.00	3,951,600,000.00	20/11/2019 – 20/02/2026
	BID 4599/SX-HO	5,000,000.00	131,720,000.00	
	Tesoro Nacional	21,000,000.00	553,224,000.00	
	Recursos Propios	9,148,474.00	241,007,399.06	
Total		185,148,474.00	4,877,549,547.00	
	Presupuesto Aprobado	Presupuesto Vigente	Ejecutado (Devengado)	% Ejecución
I Trimestre 2026	279,327,259	279,327,259	45,102,570.00	16.1 %
Acumulado 2026	279,327,259	279,327,259	45,102,570.00	16.1 %
Acumulado Vida del Proyecto *	4,254,285,910	4,254,285,910	805,822,834.9	19.0 %

*/ Presupuesto Aprobado = Costo Inicial del Proyecto

Presupuesto Vigente = Costo Actual del Proyecto

Tipo de Cambio al 31/03/2026 (BCH): L27.4781 por US\$1.00



2. Rehabilitación y Repotenciación del Complejo Hidroeléctrico Cañaverl - Río Lindo

Tiene por objetivo, recuperar y conservar la capacidad de generación de energía eléctrica de origen renovable, contribuyendo a la seguridad en el suministro energético del país. A través de: (i) Rehabilitar la infraestructura de generación de las centrales hidroeléctricas Cañaverl - Río Lindo; (ii) Rehabilitar los activos de transmisión que conectan las centrales al SIN; y (iii) Mejorar la eficiencia operativa y comercial de la gestión de generación de la ENEE.

Los principales avances físicos al 31 de marzo de 2026 son los siguientes:

Al 31 de marzo de 2026, el Proyecto Rehabilitación y Repotenciación del Complejo Hidroeléctrico Cañaverl - Río Lindo registra avances físicos consolidados, particularmente en los componentes asociados a adquisición y suministro de equipos, los cuales corresponden a hitos contractuales cumplidos en períodos anteriores y que se mantienen vigentes como parte del avance acumulado del proyecto.

Durante el I trimestre de 2026, la ejecución física del proyecto se concentró principalmente en las actividades de acompañamiento, supervisión y asesoría técnica a la ENEE en las etapas de adquisición e implementación del proyecto, bajo la Norma de Asistencia Oficial para el Desarrollo (AOD) del Japón, registrándose la entrega de tres informes conforme a lo programado para el período, con un cumplimiento del 100 % de la meta trimestral. Estas actividades corresponden a procesos de carácter continuo, que respaldan técnicamente el desarrollo de las fases de instalación, montaje y ejecución de obras del proyecto, en coherencia con su cronograma multianual.

A continuación, se presenta la ejecución financiera histórica al primer trimestre de 2026:

Proyecto	Convenio	Costo Total (US\$)	Costo Total (L)	Fecha de Inicio - Fin
Rehabilitación y Repotenciación del Complejo Hidroeléctrico Cañaverl - Río Lindo	BID 3435/BL-HO	23,000,000.00	632,000,300.00	28/05/2015 - 22/08/2028
	JICA HO-P6	135,364,000.00	3,719,740,408.40	
	ATN/OC-14905-HO	450,000.00	12,365,145.00	
	ATN/OC-17247-HO	450,000.00	12,365,145.00	
	Fondos Propios	8,816,000.00	242,066,079.60	
Total del Proyecto		168,080,000.00	4,618,537,078.00	
Período	Presupuesto Aprobado	Presupuesto Vigente	Ejecutado (Devengado)	% Ejecución
I Trimestre 2026	651,948,477	446,544,354	118,673,478	26.6 %
Acumulado 2026	651,948,477	446,544,354	118,673,478	26.6 %
Acumulado Vida del Proyecto*	3,225,881,170	3,225,881,170	585,337,025.2	18%



3. Renovación de la Central Hidroeléctrica Francisco Morazán para Facilitar la Integración de Energías Renovables

Tiene por objetivo mejorar y recuperar el papel de la central hidroeléctrica Francisco Morazán (CHFM)-El Cajón como un activo efectivo para proporcionar flexibilidad e integración de la Energía Renovable Variable (ERV) al sistema eléctrico de Honduras. Los objetivos específicos son: i) mejorar la confiabilidad y eficiencia operativa de la central como un activo para incrementar la participación de ERV en el Sistema Nacional Interconectado (SIN) y su integración al Operador del Sistema (Ods); ii) contar con insumos técnicos para un potencial incremento de la capacidad instalada; y iii) el fortalecimiento de las capacidades locales y unidades operativas de la planta.

Al 31 de marzo de 2026, el Proyecto Renovación de la Central Hidroeléctrica Francisco Morazán para Facilitar la Integración de Energías Renovables presenta un avance físico que se mantiene sin variaciones respecto a lo reportado al cierre del IV trimestre de 2025, en virtud de que las metas físicas establecidas corresponden principalmente a estudios técnicos, consultorías especializadas, adquisiciones de bienes y auditorías, cuyos hitos fueron completados y debidamente certificadas en períodos anteriores, registrándose como parte del avance físico acumulado del proyecto.

Durante el I trimestre de 2026, la ejecución se orientó a actividades de seguimiento técnico, gestión contractual y coordinación operativa, inherentes a la naturaleza multianual del proyecto, las cuales no generan incrementos cuantificables adicionales en las metas físicas programadas para el período, conforme a la metodología de seguimiento y control institucional aplicada por la Empresa Nacional de Energía Eléctrica (ENEE).

A continuación, se presenta la ejecución financiera histórica al primer trimestre de 2026:

Proyecto	Convenio	Costo Total (US\$)	Costo Total (L)	Fecha de Inicio – Fin
Renovación de la Central Hidroeléctrica Francisco Morazán para Facilitar la Integración de Energías Renovables	BID 5132/BL-HO	1,600,000.00	43,964,960.00	15/11/2022 – 15/11/2027
	BID 5133/TC-HO	16,400,000.00	450,639,840.00	
	Fondos Propios	18,827,000.00	517,527,809.70	
Total del Proyecto		36,827,000.00	1,012,132,609.70	
Período	Presupuesto Aprobado	Presupuesto Vigente	Ejecutado (Devengado)	% Ejecución
I Trimestre 2026	217,962,000	217,962,000	491,274	0.2 %
Acumulado 2026	217,962,000	217,962,000	491,274	0.2 %
Acumulado Vida del Proyecto*	746,145,448	746,145,448	L2,940,431.50	0.4%



d.1. Principales Adquisiciones al I Trimestre 2026

En cuanto a las principales adquisiciones y contrataciones de obras, bienes y servicios realizados en el primer trimestre 2026, sobresalen;

- Contratos de obra para expansión y ampliación de infraestructura de transmisión, incluyendo subestaciones eléctricas y líneas de transmisión en 138 kV y 230 kV, correspondientes, entre otros, a los contratos 039/2021, 1/2022, 2/2022, 3/2022, 124/2022, 125/2022 y 126/2022, varios de los cuales se encuentran finalizados y en cierre técnico-administrativo, y otros en ejecución al I trimestre 2026.
- Contratos de supervisión y gestión de proyectos, bajo el Contrato No. 29/2022, vigente durante el período de reporte para el acompañamiento técnico y fiduciario de las obras en ejecución.
- Adquisición de equipos especializados para fortalecimiento de la supervisión y mantenimiento del sistema de transmisión, tales como vehículos, equipos de medición, cámaras termográficas, drones, software técnico y equipo informático, correspondientes a contratos y órdenes de compra suscritos en ejercicios anteriores, cuya ejecución y entrega continúan reportándose al cierre del trimestre.

e. Gestión de la Inversión

Para el primer trimestre de 2026, se realizaron las siguientes gestiones:

- Seguimiento de la ejecución física y financiera de los proyectos con la UCP-BID-JICA-ENEE y UEPER.
- Reuniones técnicas conjuntas entre la ENEE y SEFIN, para análisis y seguimiento de las gestiones que obstaculizan la ejecución de los proyectos de inversión.
- Atención a solicitudes remitidas por la Dirección General de Exoneraciones Fiscales y Franquicias Aduaneras, para el trámite de exoneraciones y dispensas de los proyectos que son ejecutados por la ENEE.
- Se emitió Dictamen Técnico No. 017-2026 para la ampliación de Plazo de desembolsos ejecución y cierre para el proyecto “Construcción de un Sistema de Almacenamiento de Energía con Batería Conectado a la Red (BESS) de una Capacidad de 75MW/300MWh y sus Trabajos Asociados, en la Subestación Amarateca en el Distrito Central (BESS)”.
- Actualiza la Proyección de ejecución Mensual para el Año 2026 (abril-diciembre).



- Seguimiento a las regularizaciones de recursos ejecutados por la ENEE y que son transferidos por la Secretaría de Estado en el Despacho de Energía.

f. Problemática y Acciones Durante el I Trimestre 2026

Problemática

1. Apoyo al Programa Nacional de Transmisión de Energía Eléctrica

Problemática

- Persisten atrasos en la Línea de Transmisión Miraflores–Laínez, asociados a conflictos sociales, oposición de vecinos de la Colonia Humuya para la instalación de cables de alta tensión, interferencias con tuberías de UMAPS, y demoras en permisos de poda y corte de árboles.
- Se mantienen requerimientos de despeje por parte del Centro Nacional de Despacho (CND-ENEE) para la realización de pruebas finales en las ampliaciones de las subestaciones Siguatepeque y Choloma, finalizadas en 2025.
- Demoras acumuladas en actividades críticas del proyecto, particularmente en la Subestación La Victoria, atribuibles a múltiples factores, incluyendo actos y omisiones del Contratante.
- La Subestación El Sitio enfrenta limitaciones de acceso al terreno originalmente definido y altos costos de servidumbre, lo que ha afectado el cronograma de ejecución.

En la Línea de Transmisión San Pedro Sula Sur–El Progreso persisten retrasos por:

- Durante el I trimestre de 2026 persistieron restricciones sociales y técnicas en la Línea de Transmisión Miraflores–Laínez, particularmente por oposición de vecinos de la colonia Humuya, interferencias con infraestructura de la UMAPS y gestiones pendientes de permisos de poda y corte de árboles, lo que continuó afectando el avance y cierre de actividades.
- Se mantuvo la pendiente programación de despejes por parte del Centro Nacional de Despacho (CND-ENEE) para la realización de pruebas finales en las ampliaciones de las subestaciones Siguatepeque y Choloma, concluidas físicamente en 2025.
- En la Subestación El Sitio, durante el trimestre continuaron las limitaciones relacionadas con el acceso al terreno y los costos asociados a la servidumbre, sin resolverse completamente al cierre del período.



- Para la Línea de Transmisión San Pedro Sula Sur–El Progreso, al I trimestre de 2026 se mantuvieron demoras asociadas a permisos municipales, en particular en el municipio de El Progreso, así como restricciones por falta de autorización de propietarios, destacando la necesidad de autorización de la Compañía Azucarera Hondureña S.A. (CAHSA) para aproximadamente 8.13 km de la traza.
- Las obras previstas en la Subestación Bermejo continuaron sin inicio durante el período, debido a oposición comunitaria, lo cual incidió en la postergación de la instalación de los 30 MVAR correspondientes.

Rehabilitación y Repotenciación del Complejo Hidroeléctrico Cañaverl - Río Lindo

- Durante el I trimestre de 2026 persistieron retrasos en el inicio de obras de campo para determinados componentes de la Central Hidroeléctrica Cañaverl, asociados a despejes tardíos y ajustes contractuales derivados de variaciones técnicas y cambiarias.
- En la Central Hidroeléctrica Río Lindo continuó el análisis de condiciones imprevistas identificadas durante el desmontaje del equipo generador, cuyos daños superaron lo inicialmente previsto.
- Se mantuvieron afectaciones al cronograma del reemplazo de grúas puente, relacionadas con demoras en exoneraciones fiscales y dificultades en trámites aduaneros.
- Durante el período se presentaron retrasos en la emisión de órdenes de inicio vinculadas a pagos de anticipos para sistemas auxiliares, como el sistema de limpia-rejillas.

Renovación de la Central Hidroeléctrica Francisco Morazán para Facilitar la Integración de Energías Renovables

Durante el I trimestre de 2026 continuaron retrasos en la entrega de equipos asociados al Contrato 20/2025 (“Sistemas de Protección Eléctrica de Unidades Principales”), lo que impidió la recepción de los bienes durante el período. Persistieron demoras en la entrega de garantías de cumplimiento y de anticipo relacionadas con el Contrato 143/2025 (rebobinado del estator). Se mantuvieron retrasos en los procesos de adquisición del sistema SCADA y de las grúas 05 y 07, asociados a la alta complejidad técnica de los procesos, múltiples consultas y solicitudes de ampliación de plazo por parte de los oferentes.



Acciones

Durante el I trimestre de 2026, la Empresa Nacional de Energía Eléctrica (ENEE) concentró sus acciones en el seguimiento técnico, administrativo y contractual de los proyectos en ejecución. En el Programa Nacional de Transmisión, se dio continuidad a las gestiones para permisos, servidumbres y atención de conflictos sociales, así como a la coordinación con el CND-ENEE y la evaluación de alternativas técnicas en subestaciones y líneas con restricciones operativas. En el proyecto Cañaveral–Río Lindo, se ejecutaron actividades de supervisión y acompañamiento técnico, junto con la evaluación de variaciones y condiciones imprevistas, además del seguimiento a trámites fiscales, aduaneros y contractuales para destrabar componentes críticos.

En la Renovación de la Central Hidroeléctrica Francisco Morazán, las acciones se orientaron al seguimiento de contratos con entregas pendientes, la gestión de garantías y la continuación de procesos de adquisición complejos, particularmente del sistema SCADA, manteniéndose la planificación de las fases posteriores del proyecto.



V. CONCLUSIONES

- Al 31 de marzo de 2026, la ejecución de los proyectos de la ENEE se vio condicionada por factores técnicos y administrativos, así como por la no aprobación del Presupuesto General de la República 2026 al cierre del I trimestre, lo que limitó la programación y ejecución oportuna de recursos.
- Durante el I trimestre de 2026, la ejecución física se concentró principalmente en actividades de seguimiento técnico, supervisión y gestión contractual, sin incrementos relevantes en metas físicas cuantificables en los proyectos de generación, situación coherente con su naturaleza multianual y el carácter acumulativo de sus indicadores.
- El comportamiento financiero del período refleja un ritmo conservador de ejecución, influenciado por procesos de adquisición complejos, restricciones sociales y permisos pendientes, así como por el entorno presupuestario inicial del ejercicio, lo que evidencia la necesidad de fortalecer la coordinación interinstitucional y la alineación entre planificación financiera y ejecución física en los trimestres siguientes.



VI. RECOMENDACIONES

- La ENEE debe cumplir con el Artículo 262 de las Disposiciones Generales del Presupuesto remitiendo la evaluación física y financiera del Plan Operativo Anual y del Presupuesto dentro de los primeros 15 días hábiles del mes siguiente de finalizado el trimestre.
- Continuar el cumplimiento de la normativa legal vigente para la ejecución del presupuesto, conforme a lo establecido en la Ley Orgánica del Presupuesto, las Normas Técnicas del Subsistema de Presupuesto y las Disposiciones Generales del Presupuesto y su Reglamento.
- Priorizar la alineación entre la aprobación y puesta en vigencia del Presupuesto General de la República 2026 y la programación financiera institucional, a fin de asegurar la disponibilidad oportuna de recursos y facilitar la reactivación gradual de la ejecución financiera y contractual de los proyectos en curso.
- Fortalecer la gestión interinstitucional e intersectorial, particularmente en materia de permisos, servidumbres y autorizaciones externas, con el propósito de reducir restricciones administrativas y sociales que continúan afectando la ejecución física de proyectos estratégicos de transmisión y generación.
- Consolidar el seguimiento técnico y contractual de los procesos de adquisición complejos y de los contratos con entregas pendientes, asegurando la sincronización entre ejecución física y financiera, así como la actualización oportuna de cronogramas, en función del avance real de los proyectos y de las condiciones operativas vigentes.



VII. ANEXOS

1. Clasificación de los Recursos por Rubro.
2. Clasificación del Objeto Específico del Gasto
 - 2.1 Objetiva Clasificación del Gasto por Objeto Tesoro Nacional.
 - 2.2 Objetiva Clasificación del Gasto por Objeto Recursos Propios
 - 2.3 Objetiva Clasificación del Gasto por Objeto Crédito Interno.
 - 2.4 Objetiva Clasificación del Gasto por Objeto Fondos Externos.
3. Gasto por Programa y Grupo.

ANEXO No. 1
SECRETARIA DE FINANZAS
ADMINISTRACION PUBLICA DESCENTRALIZADA
INSTITUCIÓN:801-EMPRESA NACIONAL DE ENERGÍA ELÉCTRICA (ENEE)
CLASIFICACIÓN DE LOS INGRESOS POR RUBROS
PRIMER TRIMESTRE 2026
FONDOS TOTALES
(Cifras en Lempiras)

Rubro	Descripción	Vigente 2025 Prorrogado 2026	Vigente	Recaudado I Trimestre	Variación Trimestral	
					Vig - Recaudado	% de Ejec.
16000	VENTAS DE BIENES Y SERVICIOS DEL GOBIERNO GENERAL	45,587,611,933	45,587,611,933	7,179,584,656	38,408,027,277	15.7
16200	VENTA BRUTA DE SERVICIOS	45,327,611,933	45,327,611,933	7,160,574,815	38,167,037,118	15.8
16298	Venta Bruta de Servicios de Energía Eléctrica	45,327,611,933	45,327,611,933	7,160,574,815	38,167,037,118	15.8
16900	INGRESOS DE NO OPERACIÓN	260,000,000	260,000,000	19,009,841	240,990,159	0.0
16999	Ingresos Varios de no Operación	260,000,000	260,000,000	19,009,841	240,990,159	0.0
22000	TRANSFERENCIAS Y DONACIONES DE CAPITAL	860,159,371	860,159,371	116,146,680	744,012,691	13.5
22100	TRANSFERENCIAS DE CAPITAL DEL GOBIERNO GENERAL	860,159,371	860,159,371	116,146,680	744,012,691	13.5
22101	Transferencias de Capital de la Administración Central	860,159,371	860,159,371	116,146,680	744,012,691	13.5
32000	PRÉSTAMOS	6,965,082,392	6,965,082,392	0	6,965,082,392	0.0
32184	OBTENCIÓN DE PRÉSTAMOS A LARGO PLAZO	6,965,082,392	6,965,082,392	0	6,965,082,392	0.0
32201	Obtención de Préstamos Internos del Sector Privado largo Plazo	6,965,082,392	6,965,082,392	0	6,965,082,392	0.0
Total		53,412,853,696	53,412,853,696	7,295,731,335	46,117,122,361	13.7

RECURSOS PROPIOS

(Cifras en Lempiras)

Rubro	Descripción	Vigente 2025 Prorrogado 2026	Vigente	Recaudado I Trimestre	Variación Trimestral	
					Vig - Recaudado	% de Ejec.
16000	VENTAS DE BIENES Y SERVICIOS DEL GOBIERNO GENERAL	45,587,611,933	45,587,611,933	7,179,584,656	38,408,027,277	15.7
16200	VENTA BRUTA DE SERVICIOS	45,327,611,933	45,327,611,933	7,160,574,815	38,167,037,118	15.8
16298	Venta Bruta de Servicios de Energía Eléctrica	45,327,611,933	45,327,611,933	7,160,574,815	38,167,037,118	15.8
16900	INGRESOS DE NO OPERACIÓN	260,000,000	260,000,000	19,009,841	240,990,159	0.0
16999	Ingresos Varios de no Operación	260,000,000	260,000,000	19,009,841	240,990,159	0.0
Total		45,587,611,933	45,587,611,933	7,179,584,656	38,408,027,277	15.7

ANEXO No. 1
SECRETARIA DE FINANZAS
ADMINISTRACION PUBLICA DESCENTRALIZADA
INSTITUCIÓN: 801-EMPRESA NACIONAL DE ENERGÍA ELÉCTRICA (ENEE)
CLASIFICACIÓN DE LOS INGRESOS POR RUBROS
PRIMER TRIMESTRE 2026

FONDOS EXTERNOS

(Cifras en Lempiras)

Rubro	Descripción	Vigente 2025 Prorrogado 2026	Vigente	Recaudado I Trimestre	Variación Trimestral	
					Vig - Recaudado	% de Ejec.
22000	TRANSFERENCIAS Y DONACIONES DE CAPITAL	860,159,371	860,159,371	116,146,680	1,488,025,383	13.5
22100	TRANSFERENCIAS DE CAPITAL DEL GOBIERNO GENERAL	860,159,371	860,159,371	116,146,680	744,012,691	13.5
22101	Transferencias de Capital de la Administración Central	860,159,371	860,159,371	116,146,680	744,012,691	0.0
Total		860,159,371	860,159,371	116,146,680	1,488,025,383	13.5

FONDOS INTERNOS

(Cifras en Lempiras)

Rubro	Descripción	Vigente 2025 Prorrogado 2026	Vigente	Recaudado I Trimestre	Variación Trimestral	
					Vig - Recaudado	% de Ejec.
32000	PRÉSTAMOS	6,965,082,392	6,965,082,392	0	6,965,082,392	0.0
32200	OBTENCIÓN DE PRÉSTAMOS A LARGO PLAZO	6,965,082,392	6,965,082,392	0	6,965,082,392	0.0
32201	Obtención de Préstamos Internos del Sector Privado largo Plazo	6,965,082,392	6,965,082,392	0	6,965,082,392	0.0
Total		6,965,082,392	6,965,082,392	0	6,965,082,392	0.0

ANEXO No. 2
SECRETARIA DE FINANZAS
ADMINISTRACION PUBLICA DESCENTRALIZADA
INSTITUCIÓN:801-EMPRESA NACIONAL DE ENERGÍA ELÉCTRICA (ENEE)
CLASIFICACION DEL GASTO POR OBJETO
PRIMER TRIMESTRE 2026
FONDOS TOTALES
(Cifras en Lempiras)

Código	Descripción	Vigente 2025 Prorrogado 2026	Vigente	Ejecutado I Trimestre	Variación Trimestral	
					Vigente - Devengado	% Ejec.
10000	SERVICIOS PERSONALES	2,836,912,481	2,836,912,481	650,354,711	2,186,557,770	22.9
11100	Sueldos Básicos	1,460,970,425	1,460,970,425	320,453,073	1,140,517,352	21.9
11400	Adicionales	6,250,000	6,250,000	966,585	5,283,415	15.5
11510	Decimotercer Mes	121,368,792	121,368,792	26,308	121,342,484	0.0
11520	Decimocuarto Mes	121,369,792	121,369,792	48,391	121,321,401	0.0
11600	Complementos	172,103,789	172,103,789	38,904,211	133,199,578	22.6
11750	Contribuciones para Seguro Social	500,000	500,000	160,984	339,016	32.2
11760	Contribuciones al Instituto Nacional de Formación Profesional	24,602,485	24,602,485	10,403,953	14,198,532	42.3
11790	Otras Contribuciones Patronales	18,658,846	18,658,846	3,456,645	15,202,201	18.5
12100	Sueldos Básicos	150,177,463	150,177,463	73,259,090	76,918,373	48.8
12200	Jornales	176,585,337	176,585,337	131,094,191	45,491,146	74.2
12410	Decimotercer Mes	350,000	350,000	0	350,000	0.0
12420	Decimocuarto Mes	14,715,461	14,715,461	49,861	14,665,600	0.3
12550	Contribuciones para Seguro Social	14,715,461	14,715,461	0	14,715,461	0.0
12560	Contribuciones al Instituto Nacional de Formación Profesional	8,285,540	8,285,540	5,229,573	3,055,967	63.1
14100	Horas Extraordinarias	2,900,052	2,900,052	93,617	2,806,435	3.2
15900	Otras Asistencia Social al Personal	95,081,816	95,081,816	25,139,734	69,942,082	26.4
16100	Beneficios	77,900,500	77,900,500	13,825,053	64,075,447	17.7
16200	Compensaciones	370,376,722	370,376,722	27,243,444	343,133,278	7.4
20000	SERVICIOS NO PERSONALES	36,643,019,799	36,643,019,799	12,077,799,200	24,565,220,599	33.0
21110	Suministro De Energía Eléctrica	9,676,000	9,676,000	337,548	9,338,452	3.5
21120	Energía Eléctrica Para Reventa	31,518,082,392	31,518,082,392	11,042,541,303	20,475,541,089	35.0
21200	Agua	6,550,600	6,550,600	563,540	5,987,060	8.6

ANEXO No. 2
SECRETARIA DE FINANZAS
ADMINISTRACION PUBLICA DESCENTRALIZADA
INSTITUCIÓN:801-EMPRESA NACIONAL DE ENERGÍA ELÉCTRICA (ENEE)
CLASIFICACION DEL GASTO POR OBJETO
PRIMER TRIMESTRE 2026
FONDOS TOTALES
(Cifras en Lempiras)

Código	Descripción	Vigente 2025 Prorrogado 2026	Vigente	Ejecutado I Trimestre	Variación Trimestral	
					Vigente - Devengado	% Ejec.
21410	Correo Postal	227,000	227,000	0	227,000	0.0
21420	Telefonía Fija	1,038,000	1,038,000	241,539	796,461	23.3
21430	Telefonía Celular	1,408,000	1,408,000	0	1,408,000	0.0
22100	Alquiler de Edificios, Viviendas y Locales	103,856,332	103,856,332	14,859,480	88,996,852	14.3
22210	Alquiler de Equipos y Maquinarias de Producción	124,050,000	124,050,000	0	124,050,000	0.0
22220	Alquiler de Equipos de Transporte, Tracción y Elevación	26,810,000	26,810,000	755,000	26,055,000	2.8
22250	Alquiler de Equipo para Computación	2,420,000	2,420,000	0	2,420,000	0.0
22260	Alquiler de Equipo de Oficina y Muebles	1,375,000	1,375,000	0	1,375,000	0.0
22270	Alquiler de Equipos de Comunicación	100,000	100,000	0	100,000	0.0
22300	Alquiler de Tierras y Terrenos	1,150,000	1,150,000	0	1,150,000	0.0
22900	Otros Alquileres	50,000	50,000	0	50,000	0.0
23100	Mantenimiento y Reparación de Edificios y Locales	186,525,857	186,525,857	687,450	185,838,407	0.4
23200	Mantenimiento y Reparación de Equipos y Medios de Transporte	39,939,281	39,939,281	2,636,249	37,303,032	6.6
23310	Mantenimiento y Reparación de Equipos y Maquinarias de Producción	77,695,998	77,695,998	1,488,600	76,207,398	1.9
23320	Mantenimiento y Reparación de Equipos de Tracción y Elevación	30,865,823	30,865,823	0	30,865,823	0.0
23330	Mantenimiento y Reparación de Equipos Sanitarios y de Laboratorio	600,000	600,000	0	600,000	0.0
23340	Mantenimiento y Reparación de Equipo Educativo	236,000	236,000	0	236,000	0.0
23350	Mantenimiento y Reparación de Equipo para Computación	1,922,200	1,922,200	25,000	1,897,200	1.3
23360	Mantenimiento y Reparación de Equipo de Oficina y Muebles	5,971,371	5,971,371	0	5,971,371	0.0
23370	Mantenimiento y Reparación de Equipos de Comunicación	6,355,000	6,355,000	0	6,355,000	0.0
23390	Mantenimiento y Reparación de Otros Equipos	83,504,365	83,504,365	100,000	83,404,365	0.1
23400	Mantenimiento y Reparación de Obras Civiles e Instalaciones Varias	181,910,000	181,910,000	1,510,000	180,400,000	0.8
23500	Limpieza, Aseo y Fumigación	89,479,112	89,479,112	350,000	89,129,112	0.4
23600	Mantenimiento de Sistemas Informáticos	9,699,951	9,699,951	0	9,699,951	0.0
24200	Estudios, Investigaciones y Análisis de Factibilidad	168,245,992	168,245,992	0	168,245,992	0.0

ANEXO No. 2
SECRETARIA DE FINANZAS
ADMINISTRACION PUBLICA DESCENTRALIZADA
INSTITUCIÓN:801-EMPRESA NACIONAL DE ENERGÍA ELÉCTRICA (ENEE)
CLASIFICACION DEL GASTO POR OBJETO
PRIMER TRIMESTRE 2026
FONDOS TOTALES
(Cifras en Lempiras)

Código	Descripción	Vigente 2025 Prorrogado 2026	Vigente	Ejecutado I Trimestre	Variación Trimestral	
					Vigente - Devengado	% Ejec.
24300	Servicios Jurídicos	20,100,000	20,100,000	0	20,100,000	0.0
24400	Servicios de Contabilidad y Auditoría	52,450,002	52,450,002	0	52,450,002	0.0
24500	Servicios de Capacitación	46,554,884	46,554,884	11,014	46,543,871	0.0
24600	Servicios de Informática y Sistemas Computarizados	23,872,500	23,872,500	0	23,872,500	0.0
24710	Servicios De Consultoría De Gestión Administrativa Y Financiera	121,619,000	121,619,000	5,518,110	116,100,890	4.5
24720	Servicios de Consultoría de Monitoreo y Evaluación	37,355,000	37,355,000	0	37,355,000	0.0
25100	Servicio de Transporte	27,116,000	27,116,000	256,665	26,859,335	0.9
25300	Servicio de Imprenta, Publicaciones y Reproducciones	17,678,300	17,678,300	431,581	17,246,719	2.4
25400	Primas y Gastos de Seguro	233,858,000	233,858,000	46,456,642	187,401,358	19.9
25500	Comisiones y Gastos Bancarios	95,682,500	95,682,500	24,990,062	70,692,438	26.1
25600	Publicidad y Propaganda	16,200,000	16,200,000	1,302,588	14,897,412	8.0
25700	Servicio de Internet	35,948,200	35,948,200	1,644,783	34,303,417	4.6
25900	Otros Servicios Comerciales y Financieros	2,642,971,215	2,642,971,215	910,452,267	1,732,518,948	34.4
26110	Pasajes Nacionales	6,892,000	6,892,000	0	6,892,000	0.0
26120	Pasajes al Exterior	13,325,000	13,325,000	0	13,325,000	0.0
26210	Viáticos Nacionales	87,816,840	87,816,840	9,527,230	78,289,610	10.8
26220	Viáticos al Exterior	18,197,532	18,197,532	43,657	18,153,875	0.2
27121	Impuesto sobre Industria, Comercio y Servicios	9,917,232	9,917,232	329,129	9,588,103	3.3
27129	Impuestos Municipales Varios	350,200	350,200	138	350,062	0.0
27210	Tasas	780,120	780,120	176,637	603,483	22.6
27300	Multas y Recargos	50,000,000	50,000,000	0	50,000,000	0.0
27500	Gastos Judiciales	300,020,000	300,020,000	6,096,253	293,923,747	2.0
29100	Ceremonial y Protocolo	16,471,000	16,471,000	10,069	16,460,931	0.1
29200	Servicios de Vigilancia	87,800,000	87,800,000	4,456,666	83,343,334	5.1
29400	Actuaciones Artísticas	300,000	300,000	0	300,000	0.0

ANEXO No. 2
SECRETARIA DE FINANZAS
ADMINISTRACION PUBLICA DESCENTRALIZADA
INSTITUCIÓN:801-EMPRESA NACIONAL DE ENERGÍA ELÉCTRICA (ENEE)
CLASIFICACION DEL GASTO POR OBJETO
PRIMER TRIMESTRE 2026
FONDOS TOTALES
(Cifras en Lempiras)

Código	Descripción	Vigente 2025 Prorrogado 2026	Vigente	Ejecutado I Trimestre	Variación Trimestral	
					Vigente - Devengado	% Ejec.
30000	MATERIALES Y SUMINISTROS	938,230,229	938,230,229	56,080,209	882,150,020	6.0
31110	Productos Alimenticios Y Bebidas	14,721,150	14,721,150	128,904	14,592,246	0.9
31410	Productos Agrícolas	550,000	550,000	0	550,000	0.0
31420	Productos Forestales	1,415,000	1,415,000	0	1,415,000	0.0
31500	Madera, Corcho y sus Manufacturas	2,982,200	2,982,200	15,000	2,967,200	0.5
32100	Hilados y Telas	750,000	750,000	12,050	737,950	1.6
32200	Confecciones Textiles	2,790,000	2,790,000	0	2,790,000	0.0
32310	Prendas de Vestir	39,361,960	39,361,960	0	39,361,960	0.0
32400	Calzados	18,395,560	18,395,560	0	18,395,560	0.0
33100	Productos De Papel Y Cartón	8,266,971	8,266,971	247,694	8,019,277	3.0
33300	Productos de Artes Gráficas	15,376,000	15,376,000	93,702	15,282,298	0.6
33500	Libros, Revistas y Periódicos	219,750	219,750	0	219,750	0.0
33600	Textos de Enseñanza	610,000	610,000	0	610,000	0.0
33700	Especies Timbradas y Valores	260,456	260,456	23,100	237,356	8.9
34100	Cueros y Pieles	5,374,165	5,374,165	0	5,374,165	0.0
34300	Artículos de Caucho	6,636,590	6,636,590	0	6,636,590	0.0
34400	Llantas y Cámaras de Aire	13,158,660	13,158,660	7,000	13,151,660	0.1
35100	Productos Químicos	13,753,750	13,753,750	323,459	13,430,291	2.4
35210	Productos Farmacéuticos y Medicinales Varios	14,078,055	14,078,055	1,813,439	12,264,616	12.9
35300	Abonos y Fertilizantes	1,132,000	1,132,000	20,000	1,112,000	1.8
35400	Insecticidas, Fumigantes y Otros	8,473,950	8,473,950	35,000	8,438,950	0.4
35500	Tintas, Pinturas y Colorantes	9,228,740	9,228,740	199,000	9,029,740	2.2
35610	Gasolina	8,555,985	8,555,985	4,504	8,551,481	0.1
35620	Diesel	47,244,606	47,244,606	621,588	46,623,018	1.3
35630	Kerosén	833,000	833,000	0	833,000	0.0

ANEXO No. 2
SECRETARIA DE FINANZAS
ADMINISTRACION PUBLICA DESCENTRALIZADA
INSTITUCIÓN:801-EMPRESA NACIONAL DE ENERGÍA ELÉCTRICA (ENEE)
CLASIFICACION DEL GASTO POR OBJETO
PRIMER TRIMESTRE 2026
FONDOS TOTALES
(Cifras en Lempiras)

Código	Descripción	Vigente 2025 Prorrogado 2026	Vigente	Ejecutado I Trimestre	Variación Trimestral	
					Vigente - Devengado	% Ejec.
35640	Gas LPG	21,000	21,000	1,000	20,000	4.8
35650	Aceites y Grasas Lubricantes	19,905,590	19,905,590	23,500	19,882,090	0.1
35660	Bunker	80,000,000	80,000,000	1,371,851	78,628,149	1.7
35680	Diésel para Generación de Energía Eléctrica	69,079,500	69,079,500	47,788,483	21,291,017	69.2
35800	Productos de Material Plástico	6,914,449	6,914,449	190,530	6,723,919	0.0
35910	Productos Explosivos y de Pirotecnia	72,700	72,700	0	72,700	0.0
35930	Productos Químicos de Uso Personal	820,000	820,000	0	820,000	0.0
36100	Productos Ferrosos	17,639,175	17,639,175	421,500	17,217,675	2.4
36400	Herramientas Menores	39,021,355	39,021,355	185,750	38,835,605	0.5
36930	Elementos de Ferretería	22,378,371	22,378,371	689,410	21,688,961	3.1
37100	Productos De Cemento, Asbesto, Yeso Y Otros	6,964,300	6,964,300	58,000	6,906,300	0.8
37200	Productos de Vidrio	1,438,500	1,438,500	0	1,438,500	0.0
37300	Productos Con Propiedades Aislantes	2,780,000	2,780,000	0	2,780,000	0.0
37400	Productos Abrasivos	1,709,650	1,709,650	0	1,709,650	0.0
37500	Minerales Metalíferos	3,472,500	3,472,500	40,000	3,432,500	0.0
37800	Piedra, Arcilla Y Arena	5,269,696	5,269,696	50,000	5,219,696	0.0
37900	Otros Productos Minerales No Metálicos	1,910,000	1,910,000	0	1,910,000	0.0
39100	Elementos de Limpieza y Aseo Personal	10,395,782	10,395,782	45,000	10,350,782	0.0
39200	Útiles de Escritorio, Oficina y Enseñanza	11,753,087	11,753,087	39,175	11,713,912	0.3
39300	Útiles y Materiales Eléctricos	254,361,431	254,361,431	704,834	253,656,597	0.3
39400	Utensilios de Cocina y Comedor	206,000	206,000	0	206,000	0.0
39510	Instrumental Médico Quirúrgico Menor	1,410,400	1,410,400	0	1,410,400	0.0
39520	Instrumental y Material para Laboratorio	75,000	75,000	0	75,000	0.0
39560	Materiales y Suministros Odontológicos	1,240,280	1,240,280	0	1,240,280	0.0
39600	Repuestos y Accesorios	144,333,500	144,333,500	926,738	143,406,762	0.6

ANEXO No. 2
SECRETARIA DE FINANZAS
ADMINISTRACION PUBLICA DESCENTRALIZADA
INSTITUCIÓN:801-EMPRESA NACIONAL DE ENERGÍA ELÉCTRICA (ENEE)
CLASIFICACION DEL GASTO POR OBJETO
PRIMER TRIMESTRE 2026
FONDOS TOTALES
(Cifras en Lempiras)

Código	Descripción	Vigente 2025 Prorrogado 2026	Vigente	Ejecutado I Trimestre	Variación Trimestral	
					Vigente - Devengado	% Ejec.
39800	Útiles Deportivos, Recreativos y de Rescate	889,415	889,415	0	889,415	0.0
40000	BIENES CAPITALIZABLES	3,582,421,078	3,582,421,078	231,831,927	3,350,589,151	6.5
41110	Para Construcción de Bienes en Dominio Privado	116,056	116,056	0	116,056	0.0
41120	Para Construcción de Bienes en Dominio Público	5,000,000	5,000,000	0	5,000,000	0.0
41130	Tierras, Predios y Solares	337,846,847	337,846,847	0	337,846,847	0.0
41210	Edificios y Locales	250,000	250,000	0	250,000	0.0
41220	Viviendas para Personal	380,000	380,000	0	380,000	0.0
41240	Instalaciones Varias	500,000	500,000	0	500,000	0.0
42110	Muebles Varios de Oficina	20,473,400	20,473,400	0	20,473,400	0.0
42120	Equipos Varios de Oficina	15,097,100	15,097,100	0	15,097,100	0.0
42130	Muebles para Alojamiento Colectivo	2,100,000	2,100,000	0	2,100,000	0.0
42140	Electrodomésticos	3,155,800	3,155,800	0	3,155,800	0.0
42210	Máquinas y Equipo de Construcción	800,000	800,000	0	800,000	0.0
42270	Maquinaria y Equipo de Producción de Servicio (Agua, Luz, Teléfono etc.)	1,007,128,170	1,007,128,170	181,023,854	826,104,316	18.0
42310	Equipo de Transporte Terrestre para Personas	74,744,751	74,744,751	0	74,744,751	0.0
42330	Embarcaciones Marítimas	5,085,000	5,085,000	0	5,085,000	0.0
42340	Equipo de Elevación y Tracción	25,850,000	25,850,000	0	25,850,000	0.0
42410	Equipo Médico, Sanitario, Hospitalario e Instrumental	650,000	650,000	0	650,000	0.0
42430	Equipo de Laboratorio no Médico	5,067,000	5,067,000	0	5,067,000	0.0
42510	Equipo de Comunicación	62,416,000	62,416,000	0	62,416,000	0.0
42600	Equipos para Computación	43,773,500	43,773,500	0	43,773,500	0.0
42710	Muebles y Equipos Educativos	667,500	667,500	0	667,500	0.0
42800	Herramientas Mayores	103,587,505	103,587,505	0	103,587,505	0.0
42900	Equipos para Electrificación (Medidores, Transformadores y Postes)	353,939,167	353,939,167	0	353,939,167	0.0

ANEXO No. 2
SECRETARIA DE FINANZAS
ADMINISTRACION PUBLICA DESCENTRALIZADA
INSTITUCIÓN:801-EMPRESA NACIONAL DE ENERGÍA ELÉCTRICA (ENEE)
CLASIFICACION DEL GASTO POR OBJETO
PRIMER TRIMESTRE 2026
FONDOS TOTALES

(Cifras en Lempiras)

Código	Descripción	Vigente 2025 Prorrogado 2026	Vigente	Ejecutado I Trimestre	Variación Trimestral	
					Vigente - Devengado	% Ejec.
45100	Aplicaciones Informáticas	163,280,000	163,280,000	975	163,279,025	0.0
46200	Equipo de Seguridad (Policía)	390,000	390,000	0	390,000	0.0
47110	Construcciones y Mejoras de Bienes en Dominio Privado	264,565,000	264,565,000	32,251,129	232,313,871	12.2
47120	Supervisión de Construcciones y Mejoras de Bienes en Dominio Privado	57,150,000	57,150,000	13,579,500	43,570,500	23.8
47210	Construcciones y Mejoras de Bienes en Dominio Público	1,028,408,282	1,028,408,282	4,976,470	1,023,431,812	0.5
50000	TRANSFERENCIAS Y DONACIONES	283,533,914	283,533,914	35,859,614	247,674,300	12.6
51240	Beneficios Especiales	5,613,145	5,613,145	71506.36	5,541,639	1.3
52120	Transferencias Corrientes a Instituciones Descentralizadas	21,799,293	21,799,293	0	21,799,293	0.0
53310	Transferencias a Organismos Internacionales - Cuotas Ordinarias	256,121,476	256,121,476	35,788,108	220,333,368	14.0
70000	SERVICIO DE LA DEUDA PUBLICA	9,128,736,195	9,128,736,195	1,833,721,004	7,295,015,191	20.1
71120	Amortización Préstamos del Sector Privado	2,900,000,000	2,900,000,000	1,215,330,000	1,684,670,000	0.0
71220	Intereses por Préstamos del Sector Privado	1,176,291,296	1,176,291,296	614092190.9	562,199,105	52.2
74100	Amortización de la Deuda Pública Externa a Largo Plazo	3,789,612,899	3,789,612,899	2,146,760	3,787,466,139	0.1
74200	Intereses de la Deuda Pública Externa a Largo Plazo	1,252,832,000	1,252,832,000	986,674	1,251,845,326	0.1
74830	Intereses	10,000,000	10,000,000	1165378.33	8,834,622	11.7
Total		53,412,853,696	53,412,853,696	14,885,646,666	38,527,207,030	27.9

ANEXO No. 2.1
SECRETARIA DE FINANZAS
ADMINISTRACION PUBLICA DESCENTRALIZADA
INSTITUCIÓN:801-EMPRESA NACIONAL DE ENERGÍA ELÉCTRICA (ENEE)
CLASIFICACION DEL GASTO POR OBJETO
PRIMER TRIMESTRE 2026
RECURSOS PROPIOS
(Cifras en Lempiras)

Código	Descripción	Vigente 2025 Prorrogado 2026	Vigente	Ejecutado I Trimestre	Variación Trimestral	
					Vigente - Devengado	% Ejec.
10000	SERVICIOS PERSONALES	2,836,912,481	2,836,912,481	650,354,711	2,186,557,770	22.9
11100	Sueldos Básicos	1,460,970,425	1,460,970,425	320,453,073	1,140,517,352	21.9
11400	Adicionales	6,250,000	6,250,000	966,585	5,283,415	15.5
11510	Decimotercer Mes	121,368,792	121,368,792	26,308	121,342,484	0.0
11520	Decimocuarto Mes	121,369,792	121,369,792	48,391	121,321,401	0.0
11600	Complementos	172,103,789	172,103,789	38,904,211	133,199,578	22.6
11720	Contribuciones al Instituto Nacional de Previsión del Magisterio	500,000	500,000	160,984	339,016	32.2
11750	Contribuciones para Seguro Social	24,602,485	24,602,485	10,403,953	14,198,532	42.3
11760	Contribuciones al Instituto Nacional de Formación Profesional	18,658,846	18,658,846	3,456,645	15,202,201	18.5
11790	Otras Contribuciones Patronales	150,177,463	150,177,463	73,259,090	76,918,373	48.8
12100	Sueldos Básicos	176,585,337	176,585,337	131,094,191	45,491,146	74.2
12200	Jornales	350,000	350,000	0	350,000	0.0
12410	Decimotercer Mes	14,715,461	14,715,461	49,861	14,665,600	0.3
12420	Decimocuarto Mes	14,715,461	14,715,461	0	14,715,461	0.0
12550	Contribuciones para Seguro Social	8,285,540	8,285,540	5,229,573	3,055,967	63.1
12560	Contribuciones al Instituto Nacional de Formación Profesional	2,900,052	2,900,052	93,617	2,806,435	3.2
14100	Horas Extraordinarias	95,081,816	95,081,816	25,139,734	69,942,082	26.4
16100	Beneficios	77,900,500	77,900,500	13,825,053	64,075,447	17.7
16200	Compensaciones	370,376,722	370,376,722	27,243,444	343,133,278	7.4
20000	SERVICIOS NO PERSONALES	32,193,284,541	32,193,284,541	12,072,724,582	20,120,559,959	37.5
21110	Suministro De Energía Eléctrica	9,676,000	9,676,000	337,548	9,338,452	3.5
21120	Energía Eléctrica Para Reventa	27,181,000,000	27,181,000,000	11,042,541,303	16,138,458,697	40.6
21200	Agua	6,550,600	6,550,600	563,540	5,987,060	8.6
21410	Correo Postal	227,000	227,000	0	227,000	0.0
21420	Telefonía Fija	1,038,000	1,038,000	241,539	796,461	23.3
21430	Telefonía Celular	1,408,000	1,408,000	0	1,408,000	0.0

ANEXO No. 2.1
SECRETARIA DE FINANZAS
ADMINISTRACION PUBLICA DESCENTRALIZADA
INSTITUCIÓN:801-EMPRESA NACIONAL DE ENERGÍA ELÉCTRICA (ENEE)
CLASIFICACION DEL GASTO POR OBJETO
PRIMER TRIMESTRE 2026
RECURSOS PROPIOS
(Cifras en Lempiras)

Código	Descripción	Vigente 2025 Prorrogado 2026	Vigente	Ejecutado I Trimestre	Variación Trimestral	
					Vigente - Devengado	% Ejec.
22100	Alquiler de Edificios, Viviendas y Locales	103,856,332	103,856,332	14,859,480	88,996,852	14.3
22210	Alquiler de Equipos y Maquinarias de Producción	124,050,000	124,050,000	0	124,050,000	0.0
22220	Alquiler de Equipos de Transporte, Tracción y Elevación	26,810,000	26,810,000	755,000	26,055,000	2.8
22250	Alquiler de Equipo para Computación	2,420,000	2,420,000	0	2,420,000	0.0
22260	Alquiler de Equipo de Oficina y Muebles	1,375,000	1,375,000	0	1,375,000	0.0
22270	Alquiler de Equipos de Comunicación	100,000	100,000	0	100,000	0.0
22300	Alquiler de Tierras y Terrenos	1,150,000	1,150,000	0	1,150,000	0.0
22900	Otros Alquileres	50,000	50,000	0	50,000	0.0
23100	Mantenimiento y Reparación de Edificios y Locales	186,525,857	186,525,857	687,450	185,838,407	0.4
23200	Mantenimiento y Reparación de Equipos y Medios de Transporte	39,939,281	39,939,281	2,636,249	37,303,032	6.6
23310	Mantenimiento y Reparación de Equipos y Maquinarias de Producción	77,695,998	77,695,998	1,488,600	76,207,398	1.9
23320	Mantenimiento y Reparación de Equipos de Tracción y Elevación	30,865,823	30,865,823	0	30,865,823	0.0
23330	Mantenimiento y Reparación de Equipos Sanitarios y de Laboratorio	600,000	600,000	0	600,000	0.0
23340	Mantenimiento y Reparación de Equipo Educativo	236,000	236,000	0	236,000	0.0
23350	Mantenimiento y Reparación de Equipo para Computación	1,922,200	1,922,200	25,000	1,897,200	1.3
23360	Mantenimiento y Reparación de Equipo de Oficina y Muebles	5,971,371	5,971,371	0	5,971,371	0.0
23370	Mantenimiento y Reparación de Equipos de Comunicación	6,355,000	6,355,000	0	6,355,000	0.0
23390	Mantenimiento y Reparación de Otros Equipos	83,504,365	83,504,365	100,000	83,404,365	0.1
23400	Mantenimiento y Reparación de Obras Civiles e Instalaciones Varias	181,910,000	181,910,000	1,510,000	180,400,000	0.8
23500	Limpieza, Aseo y Fumigación	89,479,112	89,479,112	350,000	89,129,112	0.4
23600	Mantenimiento de Sistemas Informáticos	9,699,951	9,699,951	0	9,699,951	0.0
24200	Estudios, Investigaciones y Análisis de Factibilidad	86,148,010	86,148,010	0	86,148,010	0.0
24300	Servicios Jurídicos	20,100,000	20,100,000	0	20,100,000	0.0
24400	Servicios de Contabilidad y Auditoría	50,950,002	50,950,002	0	50,950,002	0.0
24500	Servicios de Capacitación	45,170,000	45,170,000	0	45,170,000	0.0

ANEXO No. 2.1
SECRETARIA DE FINANZAS
ADMINISTRACION PUBLICA DESCENTRALIZADA
INSTITUCIÓN:801-EMPRESA NACIONAL DE ENERGÍA ELÉCTRICA (ENEE)
CLASIFICACION DEL GASTO POR OBJETO
PRIMER TRIMESTRE 2026
RECURSOS PROPIOS
(Cifras en Lempiras)

Código	Descripción	Vigente 2025 Prorrogado 2026	Vigente	Ejecutado I Trimestre	Variación Trimestral	
					Vigente - Devengado	% Ejec.
24600	Servicios de Informática y Sistemas Computarizados	23,872,500	23,872,500	0	23,872,500	0.0
24710	Servicios De Consultoría De Gestión Administrativa Y Financiera	99,404,000	99,404,000	454,506	98,949,494	0.5
24720	Servicios de Consultoría de Monitoreo y Evaluación	31,900,000	31,900,000	0	31,900,000	0.0
25100	Servicio de Transporte	27,116,000	27,116,000	256,665	26,859,335	0.9
25300	Servicio de Imprenta, Publicaciones y Reproducciones	17,678,300	17,678,300	431,581	17,246,719	2.4
25400	Primas y Gastos de Seguro	233,858,000	233,858,000	46,456,642	187,401,358	19.9
25500	Comisiones y Gastos Bancarios	95,682,500	95,682,500	24,990,062	70,692,438	26.1
25600	Publicidad y Propaganda	16,200,000	16,200,000	1,302,588	14,897,412	8.0
25700	Servicio de Internet	35,948,200	35,948,200	1,644,783	34,303,417	4.6
25900	Otros Servicios Comerciales y Financieros	2,642,971,215	2,642,971,215	910,452,267	1,732,518,948	34.4
26110	Pasajes Nacionales	6,892,000	6,892,000	0	6,892,000	0.0
26120	Pasajes al Exterior	13,325,000	13,325,000	0	13,325,000	0.0
26210	Viáticos Nacionales	87,816,840	87,816,840	9,527,230	78,289,610	10.8
26220	Viáticos al Exterior	18,197,532	18,197,532	43,657	18,153,875	0.2
27121	Impuesto sobre Industria, Comercio y Servicios	9,917,232	9,917,232	329,129	9,588,103	3.3
27129	Impuestos Municipales Varios	350,200	350,200	138	350,062	0.0
27210	Tasas	780,120	780,120	176,637	603,483	22.6
27300	Multas y Recargos	50,000,000	50,000,000	0	50,000,000	0.0
27500	Gastos Judiciales	300,020,000	300,020,000	6,096,253	293,923,747	2.0
29100	Ceremonial y Protocolo	16,471,000	16,471,000	10,069	16,460,931	0.1
29200	Servicios de Vigilancia	87,800,000	87,800,000	4,456,666	83,343,334	5.1
29400	Actuaciones Artísticas	300,000	300,000	0	300,000	0.0
30000	MATERIALES Y SUMINISTROS	937,896,814	937,896,814	56,080,209	881,816,605	6.0
31110	Productos Alimenticios Y Bebidas	14,721,150	14,721,150	128,904	14,592,246	0.9
31410	Productos Agrícolas	550,000	550,000	0	550,000	0.0
31420	Productos Forestales	1,415,000	1,415,000	0	1,415,000	0.0

ANEXO No. 2.1
SECRETARIA DE FINANZAS
ADMINISTRACION PUBLICA DESCENTRALIZADA
INSTITUCIÓN:801-EMPRESA NACIONAL DE ENERGÍA ELÉCTRICA (ENEE)
CLASIFICACION DEL GASTO POR OBJETO
PRIMER TRIMESTRE 2026
RECURSOS PROPIOS
(Cifras en Lempiras)

Código	Descripción	Vigente 2025 Prorrogado 2026	Vigente	Ejecutado I Trimestre	Variación Trimestral	
					Vigente - Devengado	% Ejec.
31500	Madera, Corcho y sus Manufacturas	2,982,200	2,982,200	15,000	2,967,200	0.5
32100	Hilados y Telas	750,000	750,000	12,050	737,950	1.6
32200	Confecciones Textiles	2,790,000	2,790,000	0	2,790,000	0.0
32310	Prendas de Vestir	39,361,960	39,361,960	0	39,361,960	0.0
32400	Calzados	18,395,560	18,395,560	0	18,395,560	0.0
33100	Productos De Papel Y Cartón	8,266,971	8,266,971	247,694	8,019,277	3.0
33300	Productos de Artes Gráficas	15,376,000	15,376,000	93,702	15,282,298	0.6
33500	Libros, Revistas y Periódicos	219,750	219,750	0	219,750	0.0
33600	Textos de Enseñanza	610,000	610,000	0	610,000	0.0
33700	Especies Timbradas y Valores	260,456	260,456	23,100	237,356	8.9
34100	Cueros y Pielés	5,374,165	5,374,165	0	5,374,165	0.0
34300	Artículos de Caucho	6,636,590	6,636,590	0	6,636,590	0.0
34400	Llantas y Cámaras de Aire	13,158,660	13,158,660	7,000	13,151,660	0.1
35100	Productos Químicos	13,753,750	13,753,750	323,459	13,430,291	2.4
35210	Productos Farmacéuticos y Medicinales Varios	14,078,055	14,078,055	1,813,439	12,264,616	12.9
35300	Abonos y Fertilizantes	1,132,000	1,132,000	20,000	1,112,000	1.8
35400	Insecticidas, Fumigantes y Otros	8,473,950	8,473,950	35,000	8,438,950	0.4
35500	Tintas, Pinturas y Colorantes	9,228,740	9,228,740	199,000	9,029,740	2.2
35610	Gasolina	8,555,985	8,555,985	4,504	8,551,481	0.1
35620	Diesel	47,244,606	47,244,606	621,588	46,623,018	1.3
35630	Kerosén	833,000	833,000	0	833,000	0.0
35640	Gas LPG	21,000	21,000	1,000	20,000	4.8

ANEXO No. 2.1
SECRETARIA DE FINANZAS
ADMINISTRACION PUBLICA DESCENTRALIZADA
INSTITUCIÓN:801-EMPRESA NACIONAL DE ENERGÍA ELÉCTRICA (ENEE)
CLASIFICACION DEL GASTO POR OBJETO
PRIMER TRIMESTRE 2026
RECURSOS PROPIOS
(Cifras en Lempiras)

Código	Descripción	Vigente 2025 Prorrogado 2026	Vigente	Ejecutado I Trimestre	Variación Trimestral	
					Vigente - Devengado	% Ejec.
35650	Aceites y Grasas Lubricantes	19,905,590	19,905,590	23,500	19,882,090	0.1
35660	Bunker	80,000,000	80,000,000	1,371,851	78,628,149	1.7
35680	Diésel para Generación de Energía Eléctrica	69,079,500	69,079,500	47,788,483	21,291,017	69.2
35800	Productos de Material Plástico	6,914,449	6,914,449	190,530	6,723,919	0.0
35910	Productos Explosivos y de Pirotecnia	72,700	72,700	0	72,700	0.0
35930	Productos Químicos de Uso Personal	820,000	820,000	0	820,000	0.0
36100	Productos Ferrosos	17,639,175	17,639,175	421,500	17,217,675	2.4
36400	Herramientas Menores	39,021,355	39,021,355	185,750	38,835,605	0.5
36930	Elementos de Ferretería	22,378,371	22,378,371	689,410	21,688,961	3.1
37100	Productos De Cemento, Asbesto, Yeso Y Otros	6,964,300	6,964,300	58,000	6,906,300	0.8
37200	Productos de Vidrio	1,438,500	1,438,500	0	1,438,500	0.0
37300	Productos Con Propiedades Aislantes	2,780,000	2,780,000	0	2,780,000	0.0
37400	Productos Abrasivos	1,709,650	1,709,650	0	1,709,650	0.0
37500	Minerales Metalíferos	3,472,500	3,472,500	40,000	3,432,500	0.0
37800	Piedra, Arcilla Y Arena	5,269,696	5,269,696	50,000	5,219,696	0.0
37900	Otros Productos Minerales No Metálicos	1,910,000	1,910,000	0	1,910,000	0.0
39100	Elementos de Limpieza y Aseo Personal	10,395,782	10,395,782	45,000	10,350,782	0.0
39200	Útiles de Escritorio, Oficina y Enseñanza	11,753,087	11,753,087	39,175	11,713,912	0.3
39300	Útiles y Materiales Eléctricos	254,361,431	254,361,431	704,834	253,656,597	0.3
39400	Utensilios de Cocina y Comedor	206,000	206,000	0	206,000	0.0
39510	Instrumental Médico Quirúrgico Menor	1,410,400	1,410,400	0	1,410,400	0.0
39520	Instrumental y Material para Laboratorio	75,000	75,000	0	75,000	0.0
39560	Materiales y Suministros Odontológicos	1,240,280	1,240,280	0	1,240,280	0.0
39600	Repuestos y Accesorios	144,033,500	144,033,500	926,738	143,106,762	0.6
39800	Útiles Deportivos, Recreativos y de Rescate	856,000	856,000	0	856,000	0.0

ANEXO No. 2.1
SECRETARIA DE FINANZAS
ADMINISTRACION PUBLICA DESCENTRALIZADA
INSTITUCIÓN:801-EMPRESA NACIONAL DE ENERGÍA ELÉCTRICA (ENEE)
CLASIFICACION DEL GASTO POR OBJETO
PRIMER TRIMESTRE 2026
RECURSOS PROPIOS
(Cifras en Lempiras)

Código	Descripción	Vigente 2025 Prorrogado 2026	Vigente	Ejecutado I Trimestre	Variación Trimestral	
					Vigente - Devengado	% Ejec.
40000	BIENES CAPITALIZABLES	2,871,710,426	2,871,710,426	76,852,473	1,867,011,623	2.7
41110	Para Construcción de Bienes en Dominio Privado	116,056	116,056	0	116,056	0.0
41120	Para Construcción de Bienes en Dominio Público	5,000,000	5,000,000	0	5,000,000	0.0
41130	Tierras, Predios y Solares	337,846,847	337,846,847	0	337,846,847	0.0
41210	Edificios y Locales	250,000	250,000	0	250,000	0.0
41220	Viviendas para Personal	380,000	380,000	0	380,000	0.0
41240	Instalaciones Varias	500,000	500,000	0	500,000	0.0
42110	Muebles Varios de Oficina	20,473,400	20,473,400	0	20,473,400	0.0
42120	Equipos Varios de Oficina	15,097,100	15,097,100	0	15,097,100	0.0
42130	Muebles para Alojamiento Colectivo	2,100,000	2,100,000	0	2,100,000	0.0
42140	Electrodomésticos	3,155,800	3,155,800	0	3,155,800	0.0
42210	Máquinas y Equipo de Construcción	800,000	800,000	0	800,000	0.0
42270	Maquinaria y Equipo de Producción de Servicio (Agua, Luz, Teléfono etc.)	700,445,000	700,445,000	71,875,028	628,569,972	10.3
42310	Equipo de Transporte Terrestre para Personas	74,744,751	74,744,751	0	74,744,751	0.0
42330	Embarcaciones Marítimas	5,085,000	5,085,000	0	5,085,000	0.0
42340	Equipo de Elevación y Tracción	25,850,000	25,850,000	0	25,850,000	0.0
42410	Equipo Médico, Sanitario, Hospitalario e Instrumental	650,000	650,000	0	650,000	0.0
42430	Equipo de Laboratorio no Médico	5,067,000	5,067,000	0	5,067,000	0.0
42510	Equipo de Comunicación	37,416,000	37,416,000	0	37,416,000	0.0
42600	Equipos para Computación	43,773,500	43,773,500	0	43,773,500	0.0
42710	Muebles y Equipos Educativos	667,500	667,500	0	667,500	0.0
42800	Herramientas Mayores	103,195,005	103,195,005	0	103,195,005	0.0
42900	Equipos para Electrificación (Medidores, Transformadores y Postes)	300,684,667	300,684,667	0	300,684,667	0.0
45100	Aplicaciones Informáticas	163,280,000	163,280,000	975	163,279,025	0.0
46200	Equipo de Seguridad (Policía)	390,000	390,000	0	390,000	0.0

ANEXO No. 2.1
SECRETARIA DE FINANZAS
ADMINISTRACION PUBLICA DESCENTRALIZADA
INSTITUCIÓN:801-EMPRESA NACIONAL DE ENERGÍA ELÉCTRICA (ENEE)
CLASIFICACION DEL GASTO POR OBJETO
PRIMER TRIMESTRE 2026
RECURSOS PROPIOS
(Cifras en Lempiras)

Código	Descripción	Vigente 2025 Prorrogado 2026	Vigente	Ejecutado I Trimestre	Variación Trimestral	
					Vigente - Devengado	% Ejec.
47110	Construcciones y Mejoras de Bienes en Dominio Privado	91,920,000	91,920,000	0	91,920,000	0.0
47120	Supervisión de Construcciones y Mejoras de Bienes en Dominio Privado	3,500,000	3,500,000	0	3,500,000	0.0
47210	Construcciones y Mejoras de Bienes en Dominio Público	929,322,800	929,322,800	4,976,470	924,346,330	0.5
50000	TRANSFERENCIAS Y DONACIONES	257,071,476	257,071,476	35,859,614	221,211,862	13.9
51240	Beneficios Especiales	850,000	850,000	71,506	778,494	8.4
52120	Transferencias Corrientes a Instituciones Descentralizadas	100,000	100,000	0	100,000	0.0
53310	Transferencias a Organismos Internacionales - Cuotas Ordinarias	256,121,476	256,121,476	35,788,108	220,333,368	14.0
70000	SERVICIO DE LA DEUDA PUBLICA	6,490,736,195	6,490,736,195	1,832,555,626	4,658,180,569	28.2
71120	Amortización Préstamos del Sector Privado	2,900,000,000	2,900,000,000	1,215,330,000	1,684,670,000	41.9
71220	Intereses por Préstamos del Sector Privado	1,176,291,296	1,176,291,296	614,092,190.9	562,199,105	52.2
74100	Amortización de la Deuda Pública Externa a Largo Plazo	1,161,612,899	1,161,612,899	2,146,760	1,159,466,139	0.2
74200	Intereses de la Deuda Pública Externa a Largo Plazo	1,252,832,000	1,252,832,000	986,674	1,251,845,326	0.1
TOTAL		45,587,611,933	45,587,611,933	14,724,427,215	30,863,184,718	32.3

ANEXO No. 2.2
SECRETARIA DE FINANZAS
ADMINISTRACION PUBLICA DESCENTRALIZADA
INSTITUCIÓN: 801-EMPRESA NACIONAL DE ENERGÍA ELÉCTRICA (ENEE)
CLASIFICACION DEL GASTO SEGUN OBJETO
PRIMER TRIMESTRE 2026
CREDITO INTERNO
(Cifras en Lempiras)

Código	Descripción	Vigente 2025 Prorrogado 2026	Vigente	Ejecutado I Trimestre	Variación Trimestral	
					Vigente - Devengado	% Ejec.
20000	SERVICIOS NO PERSONALES	4,337,082,392	4,337,082,392	0	4,337,082,392	0.0
21120	Energía Eléctrica Para Reventa	4,337,082,392	4,337,082,392	0	4,337,082,392	0.0
70000	SERVICIO DE LA DEUDA PUBLICA	2,628,000,000	2,628,000,000	0	2,628,000,000	0.0
71120	Amortización Préstamos del Sector Privado	2,628,000,000	2,628,000,000	0	2,628,000,000	0.0
TOTAL		6,965,082,392	6,965,082,392	0	6,965,082,392	0.0

ANEXO No. 2.3
SECRETARIA DE FINANZAS
ADMINISTRACION PUBLICA DESCENTRALIZADA
INSTITUCIÓN:801-EMPRESA NACIONAL DE ENERGÍA ELÉCTRICA (ENEE)
CLASIFICACION DEL GASTO SEGUN OBJETO
PRIMER TRIMESTRE 2026
FONDOS EXTERNOS
(Cifras en Lempiras)

Código	Descripción	Vigente 2025 Prorrogado 2026	Vigente	Ejecutado I Trimestre	Variación Trimestral	
					Vigente - Devengado	% Ejec.
20000	SERVICIOS NO PERSONALES	112,652,866	112,652,866	5,074,618	107,578,248	4.5
24200	Estudios, Investigaciones y Análisis de Factibilidad	82,097,982	82,097,982	0	82,097,982	0.0
24400	Servicios de Contabilidad y Auditoría	1,500,000	1,500,000	0	1,500,000	0.0
24500	Servicios de Capacitación	1,384,884	1,384,884	11,014	1,373,871	0.8
24710	Servicios De Consultoría De Gestión Administrativa Y Financiera	22,215,000	22,215,000	5,063,605	17,151,395	22.8
24720	Servicios de Consultoría de Monitoreo y Evaluación	5,455,000	5,455,000	0	5,455,000	0.0
30000	MATERIALES Y SUMINISTROS	333,415	333,415	0	333,415	0.0
39600	Repuestos y Accesorios	300,000	300,000	0	300,000	0.0
39800	Útiles Deportivos, Recreativos y de Rescate	33,415	33,415	0	33,415	0.0
40000	BIENES CAPITALIZABLES	710,710,652	763,635,528	154,979,455	608,656,073	20.3
42270	Maquinaria y Equipo de Producción de Servicio (Agua, Luz, Teléfono etc.)	306,683,170	306,683,170	109,148,826	197,534,344	35.6
42510	Equipo de Comunicación	25,000,000	25,000,000	0	25,000,000	0.0
42800	Herramientas Mayores	392,500	392,500	0	392,500	0.0
42900	Equipos para Electrificación (Medidores, Transformadores y Postes)	53,254,500	53,254,500	0	53,254,500	0.0
47110	Construcciones y Mejoras de Bienes en Dominio Privado	172,645,000	172,645,000	32,251,129	140,393,871	18.7
47120	Supervisión de Construcciones y Mejoras de Bienes en Dominio Privado	53,650,000	53,650,000	13,579,500	40,070,500	0.0
47210	Construcciones y Mejoras de Bienes en Dominio Público	99,085,482	99,085,482	0	99,085,482	0.0
50000	TRANSFERENCIAS Y DONACIONES	26,462,438	26,462,438	0	26,462,438	0.0
51240	Beneficios Especiales	4,763,145	4,763,145	0	759,511	0.0
52120	Transferencias Corrientes a Instituciones Descentralizadas	21,699,293	21,699,293	0	21,699,293	0.0
70000	SERVICIO DE LA DEUDA PUBLICA	10,000,000	10,000,000	1,165,378	759,511	11.7
74830	Intereses	10,000,000	10,000,000	1,165,378	759,511	11.7
TOTAL		860,159,371	913,084,247	161,219,451	751,864,796	17.7

ANEXO No. 3
SECRETARIA DE FINANZAS
ADMINISTRACION PUBLICA DESCENTRALIZADA
INSTITUCIÓN: 801-EMPRESA NACIONAL DE ENERGÍA ELÉCTRICA (ENEE)
GASTOS POR PROGRAMA Y GRUPO
PRIMER TRIMESTRE 2026
(Cifras en Lempiras)

Programa	Grupo de Gasto	Descripción	Vigente 2025 Prorrogado 2026	Vigente	Ejecutado I Trimestre	Variación Trimestral	
						Vigente - Devengado	% Ejec.
01		ACTIVIDADES CENTRALES	2,900,086,116	2,900,086,116	268,999,162	2,631,086,954	9.3
	10000	SERVICIOS PERSONALES	934,609,463	934,609,463	180,570,931	754,038,532	19.3
	20000	SERVICIOS NO PERSONALES	1,128,190,012	1,128,190,012	87,540,266	1,040,649,746	7.8
	30000	MATERIALES Y SUMINISTROS	143,666,841	143,666,841	606,282	143,060,559	0.4
	40000	BIENES CAPITALIZABLES	692,769,800	692,769,800	210,176	692,559,624	0.0
	50000	TRANSFERENCIAS Y DONACIONES	850,000	850,000	71,506	778,494	8.4
12		GENERACION DE ENERGÍA ELÉCTRICA	3,389,718,330	3,389,718,330	338,321,786	3,051,396,544	10.0
	10000	SERVICIOS PERSONALES	454,181,444	454,181,444	89,244,627	364,936,817	19.6
	20000	SERVICIOS NO PERSONALES	483,853,189	483,853,189	6,562,689	477,290,500	1.4
	30000	MATERIALES Y SUMINISTROS	427,452,646	427,452,646	54,492,762	372,959,884	12.7
	40000	BIENES CAPITALIZABLES	1,987,768,613	1,987,768,613	186,856,329	1,800,912,284	9.4
	50000	TRANSFERENCIAS Y DONACIONES	26,462,438	26,462,438	0	26,462,438	0.0
	70000	SERVICIO DE LA DEUDA PUBLICA	10,000,000	10,000,000	1165378.33	8,834,622	11.7
13		TRANSMISION DE ENERGÍA ELÉCTRICA	1,715,789,147	1,715,789,147	107,752,102	1,608,037,045	6.3
	10000	SERVICIOS PERSONALES	338,919,470	338,919,470	58,585,716	280,333,754	17.3
	20000	SERVICIOS NO PERSONALES	463,033,707	463,033,707	9,000,191	454,033,516	1.9
	30000	MATERIALES Y SUMINISTROS	159,141,956	159,141,956	168,043	158,973,913	0.1
	40000	BIENES CAPITALIZABLES	754,694,014	754,694,014	39,998,153	714,695,861	5.3
14		DISTRIBUCION DE ENERGÍA ELÉCTRICA	35,583,547,556	35,583,547,556	12,148,524,805	23,435,022,751	34.1
	10000	SERVICIOS PERSONALES	832,177,457	832,177,457	185,843,861	646,333,596	22.3
	20000	SERVICIOS NO PERSONALES	34,443,359,459	34,443,359,459	11,957,576,945	22,485,782,514	34.7
	30000	MATERIALES Y SUMINISTROS	160,821,989	160,821,989	336,731	160,485,258	0.2
	40000	BIENES CAPITALIZABLES	147,188,651	147,188,651	4,767,269	142,421,382	3.2
15		PROGRAMA NACIONAL DE REDUCCION DE PERDIDAS	448,754,876	448,754,876	153,705,077	295,049,799	34.3

ANEXO No. 3
SECRETARIA DE FINANZAS
ADMINISTRACION PUBLICA DESCENTRALIZADA
INSTITUCIÓN: 801-EMPRESA NACIONAL DE ENERGÍA ELÉCTRICA (ENEE)
GASTOS POR PROGRAMA Y GRUPO
PRIMER TRIMESTRE 2026
(Cifras en Lempiras)

Programa	Grupo de Gasto	Descripción	Vigente 2025 Prorrogado 2026	Vigente	Ejecutado I Trimestre	Variación Trimestral	
						Vigente - Devengado	% Ejec.
	10000	SERVICIOS PERSONALES	277,024,647	277,024,647	136,109,576	140,915,071	49.1
	20000	SERVICIOS NO PERSONALES	124,583,432	124,583,432	17,119,109	107,464,323	13.7
	30000	MATERIALES Y SUMINISTROS	47,146,797	47,146,797	476,392	46,670,405	1.0
99		TRANSFERENCIAS	9,374,957,671	9,374,957,671	1,868,343,734	7,506,613,937	19.9
	50000	TRANSFERENCIAS Y DONACIONES	256,221,476	256,221,476	35,788,108	220,433,368	14.0
	70000	SERVICIO DE LA DEUDA PUBLICA	9,118,736,195	9,118,736,195	1,832,555,626	7,286,180,569	20.1
TOTAL			53,412,853,696	53,412,853,696	14,885,646,666	38,527,207,030	27.9

ANEXO No.4
SECRETARÍA DE FINANZAS
SUBSECRETARÍA DE CRÉDITO E INVERSIÓN PÚBLICA - DIRECCIÓN GENERAL DE INVERSIÓN PÚBLICA
PLAN DE INVERSIÓN PÚBLICA, EJECUCIÓN FINANCIERA AL I TRIMESTRE, 2026

Cifras en Lempiras

Institución / Programa o Proyecto	Convenio	Presupuesto Aprobado			Presupuesto Vigente			Ejecutado I Trimestre			% Ejecución (Dev./Vig.)
		Total Fondos Nacionales	Total Fondos Externos	Total general	Total Fondos Nacionales	Total Fondos Externos	Total general	Total Fondos Nacionales	Total Fondos Externos	Total general	
0801 - Empresa Nacional de Energía Eléctrica		1,283,792,222	860,159,371	2,143,951,593	1,478,673,099	681,509,238	2,160,182,337	74,922,898	161,219,451	236,142,350	10.9%
DESCARBONIZACIÓN DE LOS ACTIVOS DE LA EMPRESA NACIONAL DE ENERGÍA ELÉCTRICA (ENEE) Y APOYO A LA SOSTENIBILIDAD FINANCIERA		13,201,000	127,838,453	141,039,453	0	0	0	0	0	0	0.0%
APOYO AL PROGRAMA NACIONAL DE TRANSMISIÓN DE ENERGÍA ELÉCTRICA	BID-4598/BL-HO	52,854,375	226,472,884	279,327,259	52,854,375	226,472,884	279,327,259	40,812	45,061,758	45,102,570	16.1%
CONSTRUCCIÓN DE LA PRESA MULTIPROPOSITO EL TABLÓN, ETAPA I	BCIE-2342	0	0	0	413,486,000	0	413,486,000	0	0	0	0.0%
CONSTRUCCIÓN DE UN SISTEMA DE ALMACENAMIENTO DE ENERGÍA CON BATERÍA CONECTADO A LA RED (BESS) DE UNA CAPACIDAD DE 75MW/300MWH Y SUS TRABAJOS ASOCIADOS, EN LA SUBESTACIÓN AMARATECA EN EL DISTRITO CENTR	RP-ENEE-25939-1	680,420,000	0	680,420,000	680,420,000	0	680,420,000	71,875,028	0	71,875,028	10.6%
DESARROLLO BAJO EN CARBONO, CLIMÁTICAMENTE RESISTENTE E INCLUSIVO EN LAS CUENCAS DE EL CAJÓN Y EL LAGO DE YOJOA EN HONDURAS		0	50,811,680	50,811,680	0	0	0	0	0	0	0.0%
MEJORA DEL SISTEMA ELÉCTRICO EN LA REGIÓN CENTRO SUR (OLANCHO, EL PARAÍSO Y FCO MORAZÁN)-SECCIONAMIENTO LT L612/L613-ZAMORANO II-DANLI II-TERRERO BLANCO EN 230KV, CONSTRUCCION DE SE Y EXPANSION DE LT	FN-ENEE-25635	66,777,337	0	66,777,337	66,777,337	0	66,777,337	0	0	0	0.0%
MEJORA DEL SISTEMA ELÉCTRICO EN LOS DEPARTAMENTOS DE YORO Y COLÓN: CONSTRUCCIÓN DE LÍNEA DE TRANSMISIÓN NEGRITO-YORO DOS-ARENALES-COYULES CENTRAL DOS-REGULETO Y CONSTRUCCION DE SE Y OBRAS CONEXAS	FN-ENEE-25644	55,665,387	0	55,665,387	55,665,387	0	55,665,387	0	0	0	0.0%
PROYECTO DE REHABILITACIÓN Y REPOTENCIACIÓN DEL COMPLEJO HIDROELÉCTRICO CAÑAVERAL-RÍO LINDO	JICA HO-P6	319,504,123	332,444,354	651,948,477	114,100,000	332,444,354	446,544,354	2,526,799	116,146,680	118,673,478	26.6%
RENOVACION DE LA CENTRAL HIDROELECTRICA FRANCISCO MORAZÁN PARA FACILITAR EL	BID 5132/BL-HO	0	12,872,000	12,872,000	0	12,872,000	12,872,000	0	0	0	0.0%
	BID 5133/TC-HO	95,370,000	109,720,000	205,090,000	95,370,000	109,720,000	205,090,000	480,260	11,014	491,274	0.2%

Nota: SIAFI, 31/03/2026