

SECRETARÍA  
DE FINANZAS



**Informe de Seguimiento y Evaluación  
de la Ejecución Presupuestaria  
Física y Financiera  
al Primer Trimestre 2026**

**803 Empresa Nacional Portuaria  
(ENP)**



## **SEGUIMIENTO Y EVALUACIÓN DE LA GESTIÓN PRESUPUESTARIA PRIMER TRIMESTRE 2026**

### **803: EMPRESA NACIONAL PORTUARIA (ENP)**

#### **I. ANTECEDENTES**

La Secretaría de Estado en el Despacho de Finanzas realiza el Informe de la Ejecución del Presupuesto de Ingresos y Egresos, con base a los artículos 45 y 46 Capítulo VII “Del Seguimiento y Evaluación de la Ejecución Presupuestaria” del Decreto Legislativo No.83-2004, contentivo de la Ley Orgánica del Presupuesto, Acuerdo No. 1341 de la Secretaría de Finanzas, publicado en el Diario Oficial La Gaceta el 12 de febrero 2009, que aprueba las Normas Técnicas del Subsistema de Presupuesto y Artículo 262 Capítulo VI “Monitoreo, Seguimiento y Evaluación” del Decreto Legislativo No. 4-2025 publicado en el diario oficial La Gaceta el 6 de febrero 2025, correspondiente a la Ley Anual del Presupuesto, Ejercicio Fiscal 2025 y sus Disposiciones Generales, Aprobadas por Congreso Nacional y prorrogadas para el primer trimestre 2026 en cumplimiento al artículo 29 Capítulo III de la Ley Orgánica de Presupuesto.

##### **a. Autoridad Legislativa**

La Empresa Nacional Portuaria (ENP), es una Institución descentralizada del Gobierno de la República creada mediante Decreto No. 40 del 14 de octubre de 1965 emitido por el soberano Congreso Nacional, un organismo de servicio público, con autonomía, patrimonio y personería jurídica propia.

##### **b. Misión**

Somos los operadores y administradores de los Puertos de Honduras que une a nuestro país con el resto del mundo, a través de Comercio Marítimo Internacional que promuevan el desarrollo económico y social de la nación.

##### **c. Funciones**

1. Estudiar la necesidad y planificar las obras e instalaciones portuarias y las obras que complementen la actividad de las cadenas de movimiento de mercancías.



2. Construir las obras e instalaciones portuarias y en conjunto con las instituciones de infraestructuras, carreteras, puentes y otro tipo de obras relacionadas al comercio.
3. Podrá invertir en infraestructura terrestre que influye en el tráfico del comercio hacia los puertos del país, administrar dicha infraestructura bajo los modelos económicos previstos en la Ley, previa autorización de la autoridad competente.
4. Administrar, explotar y utilizar los servicios y las obras e instalaciones portuarias a su cargo.

## **II. RESUMEN DE LA COMPOSICIÓN DEL PRESUPUESTO VIGENTE PRORROGADO**

El presente Informe contiene el análisis de la Ejecución Física y Financiera del Plan Operativo Anual y del Presupuesto de Ingresos y Egresos de la Empresa Nacional Portuaria (ENP), correspondiente al primer Trimestre del Ejercicio Fiscal 2026.

La Empresa Nacional Portuaria cuenta con un presupuesto prorrogado de Dos Mil Doscientos Dieciséis Millones Doscientos Veintiún Mil Novecientos Treinta y Cuatro Lempiras Exactos (2,216,221,934 Lempiras), representando el 0.5% del Presupuesto de Ingresos y Egresos de la República prorrogado, que asciende a Cuatrocientos Cuarenta y Cuatro Mil Ochocientos Noventa y Tres Millones Setecientos Sesenta y Siete Mil Novecientos Treinta y Cinco Lempiras Exactos (444,893,767,935 Lempiras).

La siguiente sección del informe provee un análisis de la composición del presupuesto vigente:

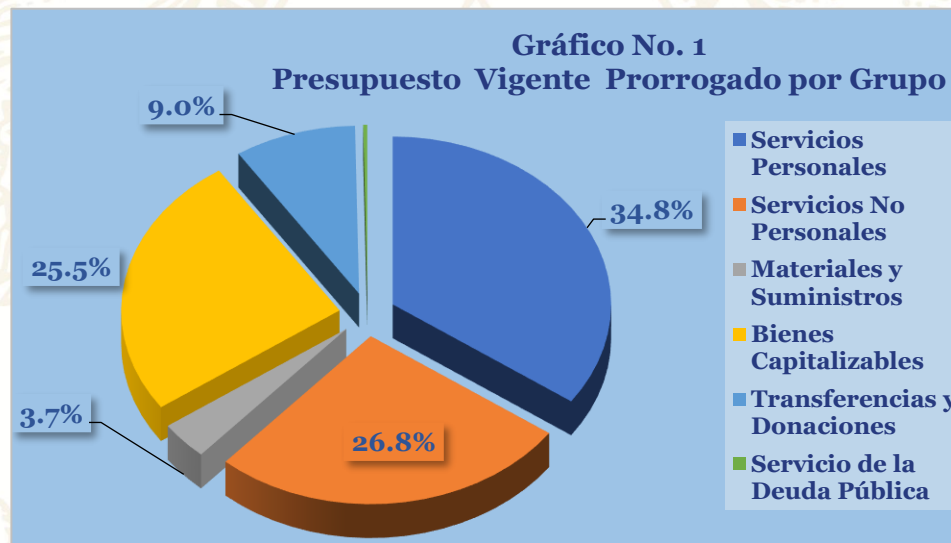
### **a. Fuente de Presupuesto Vigente Prorrogado**

El presupuesto vigente de la ENP está compuesto en un 100.0% por fondos nacionales, los que se perciben únicamente a través de los Recursos Propios (Fuente 12), que corresponde a las operaciones y servicios portuarios en los principales puertos del país: Puerto Cortés, Puerto de San Lorenzo y Puerto Castilla.



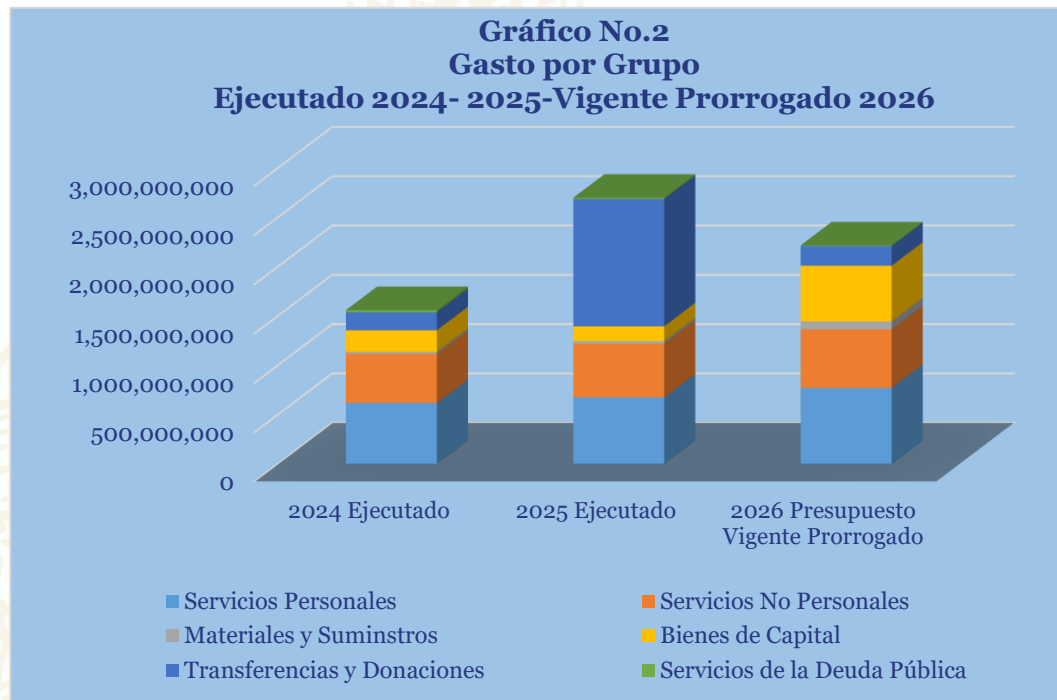
**b. Presupuesto Vigente Prorrogado por Grupo**

Como se muestra en la gráfica siguiente, la parte más relevante del presupuesto es el porcentaje que destinan al Grupo de Gasto Servicios Personales, con 771,054,875 Lempiras, para el pago de Sueldos y Salarios y sus colaterales en cumplimiento al Contrato Colectivo de Trabajo vigente del personal permanente y de contrato que atienden todas las operaciones portuarias desarrolladas en los tres puertos del país, seguido del Grupo de Gasto Servicios No Personales con 593,515,368 Lempiras, cuya asignación es orientada para cumplir con la operatividad de la institución.



**c. Gasto por Grupo Ejecutado 2024-2025-Vigente Prorrogado 2026**

La gráfica siguiente muestra la distribución del gasto por grupo, la asignación del presupuesto ejecutado de los últimos 2 años y el presupuesto prorrogado 2026. Observándose un significativo incremento del 73.1% para el 2025 con relación al ejecutado 2024, incremento que obedece a la continua mejora de los recursos propios que recauda dicha institución. Por otro lado, para el prorrogado 2026 también se refleja una disminución del 17.9% en comparación al ejecutado 2025; siendo el de mayor relevancia en el grupo de gasto de Transferencias y Donaciones Corrientes específicamente la Transferencia a la Administración Central.

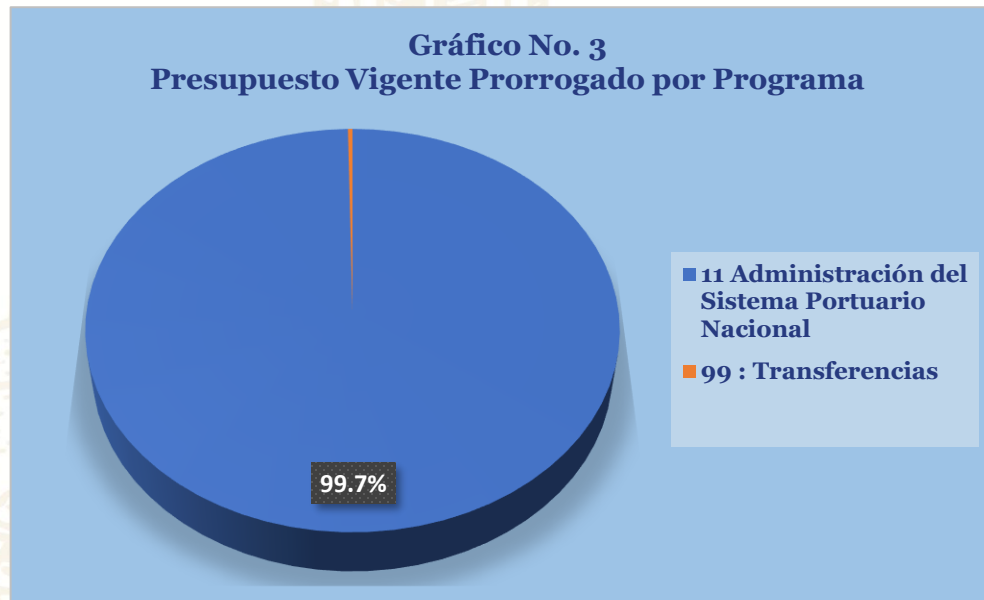


#### d. Presupuesto Vigente Prorrogado por Programa

En cuanto a la distribución por programas, la ENP muestra que el presupuesto vigente opera bajo la estructura programática de dos (2) programas; un (1) Programa Operativo y un (1) programa Administrativo:

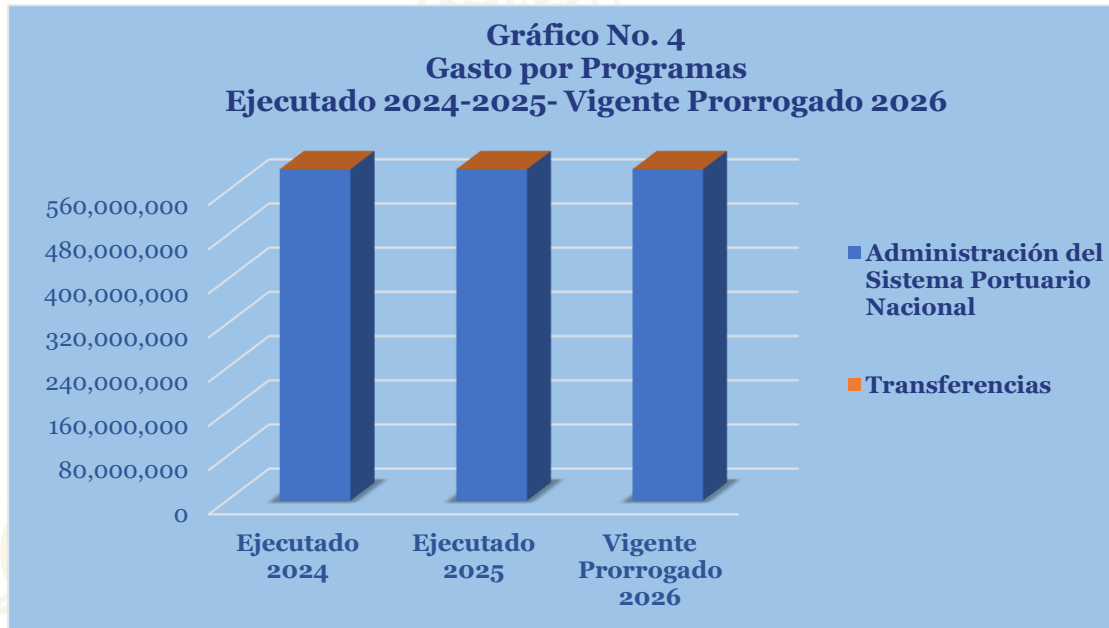
- El Programa Administrativo: 99 “Transferencias”, con un presupuesto vigente de 6,670,000 Lempiras, que corresponde a erogaciones del Servicio de la Deuda Pública externa a largo plazo; específicamente para amortizaciones y las Transferencias que en base a ley se le transfieren al Instituto Hondureño para la Prevención del Alcoholismo, Drogadicción y Farmacodependencia (IHADFA).
- Programa Operativo: 11 “Administración del Sistema Portuario Nacional” con un presupuesto vigente de 2,209,551,934 Lempiras, en vista que, dicho programa desarrolla las actividades de dirección y apoyo a los procesos administrativos, que garantizan los resultados propuestos en los programas operativos que ejecuta la institución.

La distribución del presupuesto vigente por programas se refleja de la siguiente forma:



**e. Gasto por Programa Ejecutado 2024-2025-Vigente Prorrogado 2026**

La gráfica siguiente muestra el total de gastos por programa durante los últimos tres años. En el presupuesto ejecutado 2024 en relación con el del año 2025, se presentaron incrementos para los siguientes programas; programa 11, denominado “Administración del Sistema Portuario Nacional”, reflejando durante el ejecutado 2024 con respecto al 2025 un incremento del 73.1% (1,139,639,455 Lempiras). En cambio, para el presupuesto vigente prorrogado 2026 en comparación al ejecutado 2025, se refleja una disminución del 17.9% para el programa, mismo que ayuda a proporcionar servicios portuarios de calidad.



### III. ANÁLISIS DE LA EJECUCIÓN PRESUPUESTARIA

#### a. Asuntos Relevantes

En este trimestre la ENP operó con un presupuesto vigente 2025 prorrogado para 2026.

#### b. Análisis de los Objetivos

En su Plan Operativo Anual la ENP, cuenta con un (1) Objetivo Operativo, descrito a continuación:

1. Administrar la operatividad de la ENP para generación de servicios de calidad ofertados al comercio marítimo internacional.

#### c. Análisis de los Ingresos

El presupuesto de ingresos vigente de la Empresa Nacional Portuaria (ENP), asciende a 2,216,221,934 Lempiras, los cuales corresponden a Recursos Propios generados por la Institución, cuyas asignaciones son orientadas al desarrollo de las actividades operativas y administrativas para la consecución de su objetivo institucional. Ver Anexo No.1 Clasificación de Ingresos Por Rubros.



**Cuadro No. 1**  
**Ingresos por tipo de Rubro**  
(cifras en Lempiras)

Descripción	Vigente 2025 Prorrogado 2026	Vigente	Recaudación del I Trimestre	% al Trim.
<b>INGRESOS CORRIENTES</b>	<b>2,216,221,934</b>	<b>2,216,221,934</b>	<b>116,498,947</b>	<b>5.3</b>
Venta Bruta de Servicios Varios	1,669,664,050	1,669,664,050	99,005,832	5.9
Ingresos Varios de no Operación	465,554,460	465,554,460	8,486,583	1.8
Intereses por Depositos Internos	540,000	540,000	114,991	21.3
Alquiler de Tierra y Terrenos	69,335,176	69,335,176	7,568,502	10.9
Alquiler de Edificios, Locales e Instalaciones	11,128,248	11,128,248	1,323,039	11.9
<b>Totales</b>	<b>2,216,221,934</b>	<b>2,216,221,934</b>	<b>116,498,947</b>	<b>5.3</b>

### Observaciones sobre Ejecución Trimestral

Para este trimestre los ingresos recaudados ascendieron a 116,498,947 Lempiras, representando el 5.3% del presupuesto vigente, en detalle podemos observar que el rubro más representativo de ingresos proviene de las actividades operativas específicamente de la Venta Bruta de Servicios Varios en los diferentes puertos (Puerto Cortés, Puerto de San Lorenzo y Puerto Castilla), 99,005,832 Lempiras representando el 5.9% con respecto al presupuesto vigente y el 85.0% con respecto a lo recaudado del trimestre; adicionalmente se tienen ingresos por el arrendamiento de predios e instalaciones.

### Respuesta de la Institución

No se requiere respuesta por parte de la institución.

#### d. Análisis de los Gastos

##### 1. Gastos por Grupo

La clasificación por objeto del gasto se conceptúa como una ordenación sistemática y homogénea de los bienes, servicios y las transferencias que el Sector Público aplica en el desarrollo de su gestión. Lo anterior permite identificar claramente y con transparencia los bienes y servicios que se adquieren, así como las transferencias que se ejecutan.

El siguiente cuadro brinda un resumen de los Gastos por grupo total fuentes. Para más detalles a nivel de Fuentes Nacionales, vea Anexo 2.1 Objetiva Clasificación del Gasto por Objeto Tesoro Nacional y 2.2 Objetiva Clasificación del Gasto por Objeto Recursos Propios.



**Cuadro No. 2**  
**Ejecución de Egresos por Grupo de Gasto**  
(Cifras en Lempiras)

Grupo	Vigente 2025 Prorrogado 2026	Vigente	Ejecutado del I Trimestre	Disponible	% del Trim.
Servicios Personales	771,054,875	771,054,875	164,536,590	606,518,285	21.3
Servicios No Personales	593,515,368	593,515,368	23,731,928	569,783,440	4.0
Materiales y Suministros	80,995,000	80,995,000	3,212,836	77,782,164	4.0
Bienes Capitalizables	564,184,691	564,184,691	37,079	564,147,612	0.0
Transferencias y Donaciones	199,902,000	199,902,000	26,755,806	173,146,194	13.4
Servicio de la Deuda Publica	6,570,000	6,570,000	2,003,746	4,566,254	30.5
<b>Totales</b>	<b>2,216,221,934</b>	<b>2,216,221,934</b>	<b>220,277,986</b>	<b>1,995,943,948</b>	<b>9.9</b>

### Observaciones sobre Ejecución Trimestral

Los gastos ejecutados por la ENP en el primer trimestre ascienden a 220,277,986 Lempiras, que representa el 9.9% del presupuesto vigente, correspondiente a erogaciones del gasto más representativo es el grupo Servicios Personales con 164,536,590 Lempiras que representa un 21.3% de su presupuesto vigente, donde la mayor incidencia está orientado al pago de los sueldos y salarios, aportes patronales y colaterales de su planta laboral, los cuales están estipulados dentro del Contrato Colectivo; seguido de Transferencias y Donaciones que representa el 13.4% con relación al presupuesto vigente; no menos importante, la ejecución del grupo Servicios no Personales que representan un 10.8% del gasto ejecutado en el trimestre y 4.0% del presupuesto vigente.

### Respuesta de la Institución

No se requiere respuesta por parte de la institución.

### 2. Gastos por Programa

Esta sección brinda una descripción general del desempeño financiero como el físico en cada programa durante el trimestre, así como también a la fecha. Algunos de los programas administrativos no tienen productos identificados. La información financiera de estos programas ha sido consolidada. Para información detallada ver Anexo 3 Ejecución por Programa y Grupo de Gasto.



**a. Programas Administrativos (001-Actividades Centrales / 99 Transferencias)**

**Programa 99: Transferencias**

Con un presupuesto vigente de 6,670,000 Lempiras, valores orientados en un 99.5% (6,570,000 Lempiras) al pago del Servicio de la Deuda y un 0.5% (100,000 Lempiras) a la transferencia que en base a ley se le otorga al Instituto Hondureño para la Prevención del Alcoholismo, Drogadicción y Farmacodependencia (IHADFA).

**Cuadro No. 3**  
**Ejecución de Egresos por Programas Administrativos**  
(Cifras en Lempiras)

Vigente 2025 Prorrogado 2026	Vigente	Ejecutado del I Trimestre	Disponible	% del Trimestre
6,670,000	6,670,000	2,003,746	4,666,254	30.0

**Observaciones sobre Ejecución Trimestral**

En el primer trimestre el programa de Transferencias presenta una ejecución de 2,003,746 Lempiras que representa un 30.0% del presupuesto vigente, valores orientados al pago del Servicio de la Deuda y a la transferencia que por ley se le otorga al Instituto Hondureño para la Prevención y Tratamiento del Alcoholismo, Drogadicción y Farmacodependencia (IHADFA), esperando dicha erogación sea realizada en los próximos trimestres.

**Respuesta de la Institución**

No se requiere respuesta por parte de la institución.

**Modificaciones presupuestarias relevantes del programa**

En el primer trimestre no se realizaron modificaciones presupuestarias al programa



**b. Programas Operativos**

**Programa 11: Administración del Sistema Portuario Nacional Brindados los Servicios de Tecnologías de la Información y Comunicaciones.**

Con un presupuesto vigente de 2,515,117,008 Lempiras constituido por todas las operaciones portuarias desarrolladas en los tres puertos del país a través de la división técnica, hidrografía y ayudas a la navegación, superintendencias de Puerto Cortes, Puerto Castilla y San Lorenzo, así como sus unidades administrativas.

**Cuadro No. 4**  
**Ejecución de Egresos por Programa**  
(Cifras en Lempiras)

Información Financiera					
Vigente 2025 Prorrogado 2026	Vigente	Ejecutado del I Trimestre	Disponible	% Trimestre	
2,515,117,008	2,515,117,008	87,706,817	2,427,410,191	3.5	
Información Física					
Descripción del Producto	Atencion portuaria a buques prestada por la ENP a los clientes en los puertos de Puerto Cortes, Puerto Castilla y Puerto de San Lorenzo			Unidad de Medida del Producto	Buque
Trimestral					
Programado		Ejecutado		% Ejecutado	
Cantidad	Asignación Presupuestaria	Cantidad	Asignación Presupuestaria	Cantidad	Asignación Presupuestaria
0	0	0	87,706,817	0.0	0.0
Anual					
Programado		Ejecutado		% Ejecutado	
Cantidad	Asignación Presupuestaria	Cantidad	Asignación Presupuestaria	Cantidad	Asignación Presupuestaria
0	0	0	87,706,817	0.0	0.0

**Observaciones sobre Ejecución Trimestral**

Durante el trimestre, la ejecución financiera ascendió a 222,409,086 Lempiras, cifra que representa una ejecución del 16.4% en relación con su presupuesto vigente prorrogado. En cuanto a la información física, no se presentó información en vista que en el primer trimestre del 2026 no se contó con el POA para evaluación y seguimiento por motivo de la prórroga presupuestaria.




**Respuesta de la Institución**

No se requiere respuesta por parte de la institución.

**Modificaciones presupuestarias relevantes del programa**

En el primer trimestre no se realizó modificaciones en el programa.





#### IV. PLAN DE INVERSIÓN PÚBLICA

##### a. Ejecución Física-Financiera de la Inversión Pública

La Empresa Nacional Portuaria (ENP) es la institución responsable de administrar, operar y desarrollar los principales puertos marítimos de Honduras, facilitando el comercio internacional y las actividades de importación y exportación del país. Asimismo, brinda servicios portuarios, logísticos y de almacenamiento, garantizando operaciones eficientes y seguras bajo estándares nacionales e internacionales para contribuir al desarrollo económico nacional.

Cuadro No. 01  
**Programa de Inversión Pública, al I Trimestre del 2026**  
Cifras en Lempiras

Descripción	Monto
<b>Presupuesto Aprobado</b>	<b>571,885,698.0</b>
Inversión Productiva	461,100,545.0
Formación Bruta de Capital	110,785,153.0
<b>Presupuesto Vigente</b>	<b>571,885,698.0</b>
Inversión Productiva	461,100,545.0
Formación Bruta de Capital	110,785,153.0
<b>Ejecutado Anual</b>	<b>37,079.2</b>
Inversión Productiva	0.0
Formación Bruta de Capital	37,079.2
<b>% Ejecución (Devengado anual/Vigente)</b>	<b>0.01%</b>
<b>Compromiso Aprobado</b>	<b>37,079.2</b>
Inversión Productiva	0.0
Formación Bruta de Capital	37,079.2
<b>% Compromiso (Compromiso I Trim-2026/Vigente)</b>	<b>0.01%</b>

Nota: SIAFI, 31/03/2026

Al cierre del primer trimestre de 2026, la ENP contó con un presupuesto aprobado y vigente de L571.9 millones para proyectos de inversión pública, de los cuales L461.1 millones correspondieron a inversión productiva y L110.8 millones a formación bruta de capital. Al 31 de marzo de 2026, la ejecución y el compromiso presupuestario ascendieron a L37.1 mil, equivalente al 0.01% del presupuesto vigente, concentrándose únicamente en formación bruta de capital, conforme a la información presentada en el Cuadro No. 01.

##### b. Financiamiento de la Inversión Pública

La Empresa Nacional Portuaria (ENP) financia sus programas y proyectos mediante Recursos Propios. Al cierre del primer trimestre de 2026, la institución contó con un presupuesto vigente de L571.9 millones, financiado en su totalidad con esta fuente, destinado principalmente a los proyectos de ampliación de la terminal marítima y construcción del parque lineal de Puerto Cortés.

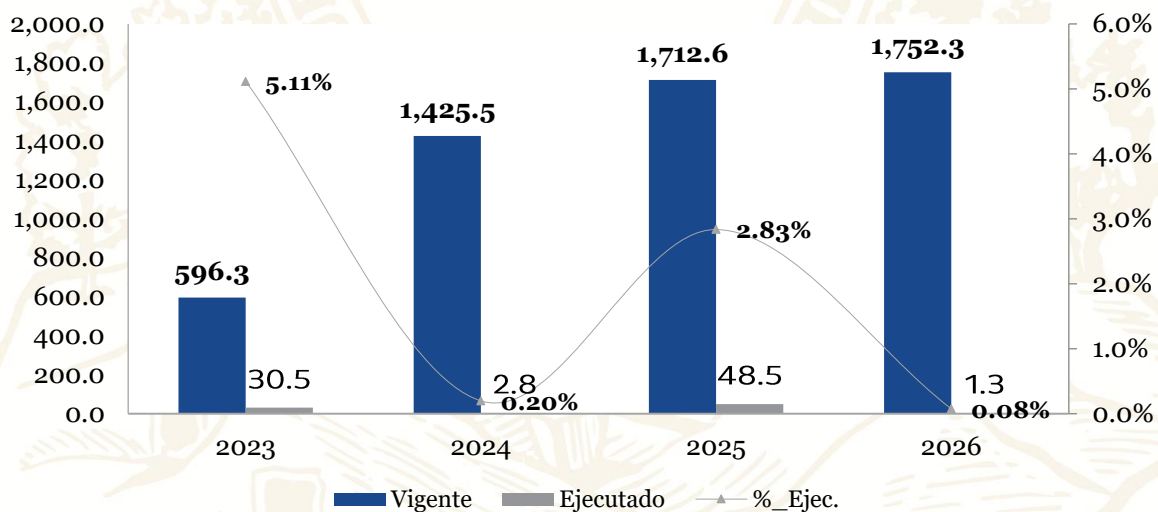


### c. Comportamiento de la Ejecución al I Trimestre (2022-2026)

A continuación, se presenta un análisis del comportamiento del presupuesto vigente y ejecutado de las inversiones de la Empresa Nacional Portuaria (ENP) al cierre del primer trimestre de los años 2023 a 2026:

- La Gráfica No. 1 muestra la comparación del presupuesto vigente y ejecutado durante los últimos años, con cifras al 31 de marzo de 2026. En 2023, el presupuesto vigente fue de L596.3 millones, registrándose una ejecución de L30.5 millones, equivalente al 5.11% del presupuesto vigente.
- Para 2024, el presupuesto vigente aumentó considerablemente a L1,425.5 millones; sin embargo, la ejecución fue de apenas L2.8 millones, representando un 0.20%. En 2025, el presupuesto vigente continuó incrementándose hasta L1,712.6 millones, con una ejecución de L48.5 millones, equivalente al 2.83%, siendo el mayor monto ejecutado del período analizado.
- Para 2026, el presupuesto vigente ascendió a L1,752.3 millones; no obstante, al cierre del primer trimestre únicamente se ejecutaron L1.3 millones, reflejando un nivel de ejecución de 0.08%.

Gráfico No. 05  
**Comportamiento Inversión Pública Total**  
Al 31 de marzo (2023-2026)  
803 - Empresa Nacional  
Cifras en millones de Lempiras





#### d. Principales Proyectos

La inversión productiva al primer trimestre de 2026 se concentra en el siguiente proyecto:

##### d.1 Proyecto Ampliación de la Terminal Marítima de Graneles Líquidos de Puerto Cortés.

El Proyecto tiene como objetivo principal aumentar la capacidad de atención a buques de graneles líquidos, mejorando la eficiencia operativa mediante la creación de instalaciones que faciliten el atraque y operación de embarcaciones y mercancías de manera segura y eficiente.

Los entregables previstos para el proyecto incluyen, en primer lugar, la gestión del Estudio de Evaluación de Impacto Ambiental (EIA) y la actualización del diseño, que abarca especificaciones técnicas, costos y presupuestos, así como el programa de trabajo. Además, el proyecto contempla la construcción de obras marítimas, terrestres y electromecánicas a lo largo de su desarrollo.

##### d.1.1 Principales Metas Físicas al I Trimestre 2026

Al cierre del primer trimestre de 2026, el proyecto no registró ejecución financiera, por lo que no se reportan avances físicos asociados a la construcción u operación de las obras previstas. Durante el período evaluado, las actividades se mantuvieron orientadas a procesos preparatorios relacionados con la planificación y gestión técnica del proyecto, necesarios para el desarrollo de las etapas posteriores de ejecución.

Cuadro No. 5  
**Principales Metas Físicas al I trimestre 2026**

Institución/ Proyecto	Metas Física	Unidad de Medida	Anual			I Trimestre 2026		
			Program.	Ejecución	% Ejec	Program.	Ejecución	% Ejec
<b>0803 - Empresa Nacional Portuaria</b>								
Proyecto Ampliación de la Terminal Marítima de Graneles Líquidos de Puerto Cortés	<b>Construcción de obras marítimas</b> Plataforma de operaciones	Obra	0.3	0	0	0	0	0
	<b>Construcción de obras marítimas</b> dos buques de atraque	Obra	0.65	0	0	0	0	0

Fuente: Unidad Ejecutora del proyecto.



### Resumen de principales actividades realizadas en el trimestre

Durante el I Trimestre 2026, considerando que no se registraron avances físicos ni ejecución financiera del proyecto, las principales actividades realizadas se enfocaron en la gestión y preparación para reiniciar la ejecución en los siguientes periodos, destacándose:

- Seguimiento interno al estado de los procesos técnicos y administrativos pendientes para la continuidad del proyecto.
- Revisión y actualización de la planificación operativa (cronogramas y priorización de actividades) para el año 2026.
- Coordinación entre unidades responsables para definir requerimientos, rutas de trámite y responsables de gestión.
- Recopilación y verificación de información técnica y documental de soporte para el seguimiento y la toma de decisiones.
- Gestiones preparatorias vinculadas a permisos, contrataciones y otros procesos previos necesarios para el inicio/continuidad de la ejecución.

#### d.1.2 Evaluación Financiera al I Trimestre 2026

A continuación, véase la ejecución financiera histórica del Proyecto Ampliación de la Terminal Marítima de Graneles Líquidos de Puerto Cortés al primer trimestre de 2026:

Cuadro No. 6  
**Ejecución Histórica del Proyecto**

Proyecto	Convenio	Costo Total		Fecha de Inicio - Fin
		US\$		
Proyecto Ampliación de la Terminal Marítima de Graneles Líquidos de Puerto Cortés.	FP-24770	US\$	\$21,951,121.1	12/10/2023-
		Lempiras	L586,004,934	12/04/2027
	<b>Presupuesto Aprobado</b>	<b>Presupuesto Vigente</b>	<b>Ejecutado (Devengado)</b>	<b>% Ejecución</b>
I Trimestre 2026	225,266,439	225,266,439	0	0%
Acumulado Vida del Proyecto*	L586,004,934	L586,004,934	190,290,546	32.5%

\* / Presupuesto Aprobado = Costo Inicial del Proyecto

Presupuesto Vigente = Costo Actual del Proyecto

Tipo de Cambio al 31/03/2026 (BCH): L26.6959 por US\$1.00

#### d.1.3 Principales Adquisiciones al I Trimestre 2026

No se registraron adquisiciones durante el I Trimestre 2026 en el marco del Proyecto Ampliación de la Terminal Marítima de Graneles Líquidos de Puerto Cortés.



#### **e. Gestión de la Inversión**

Durante el I Trimestre de 2026, la gestión de la inversión de la Empresa Nacional Portuaria (ENP) estuvo enfocada en la coordinación y seguimiento administrativo de los proyectos incluidos en el Plan de Inversión Pública. Para ello, se realizaron actividades de revisión técnica, programación y coordinación entre áreas, con el fin de preparar las condiciones necesarias para el inicio de las obras.

Al cierre del I Trimestre de 2026, no se reportaron avances físicos ni ejecución financiera importante en los proyectos de inversión pública. Por esta razón, las acciones de la institución se centraron en procesos previos y actividades preparatorias para retomar la ejecución en los siguientes trimestres, de acuerdo con la disponibilidad de permisos, contrataciones, procesos administrativos y programación operativa. También se identificó que el cambio de autoridades ha generado retrasos en la ejecución de las obras y en la continuidad de algunos procesos.

#### **f. Problemática y Acciones Durante el I Trimestre 2026**

Durante el I Trimestre de 2026, la principal dificultad en la inversión pública de la ENP fue la falta de avances en la ejecución física y financiera de los proyectos, lo que afecta el cumplimiento de las metas programadas y retrasa los beneficios esperados. A esto se sumó el cambio de autoridades y personal, situación que incidió en la continuidad de varios procesos administrativos y técnicos relacionados con las obras.

Ante esta situación, la institución realizó acciones de seguimiento y coordinación para: (i) revisar el estado de los procesos técnicos y administrativos necesarios para continuar con la ejecución; (ii) actualizar las programaciones internas y prioridades operativas; y (iii) mejorar la coordinación entre las unidades responsables para reducir retrasos y retomar las actividades en los próximos trimestres.

### **V. CONCLUSIONES**

Al cierre del I Trimestre de 2026, la ENP contó con presupuesto vigente para inversión pública; aun así, no se registraron avances físicos importantes ni ejecución financiera en los proyectos reportados. Por ello, los resultados del trimestre estuvieron relacionados principalmente con actividades previas y acciones de preparación para la ejecución.



## **VI. RECOMENDACIONES**

- Continuar vigilando el cumplimiento de la normativa legal vigente para la ejecución del presupuesto, conforme a lo establecido en la Ley Orgánica del Presupuesto, las Normas Técnicas del Subsistema de Presupuesto y las Disposiciones Generales del Presupuesto.
- Conservar registros actualizados de la ejecución presupuestaria de Ingresos y Egresos en el Sistema de Información Financiera Integrada (SIAFI).
- Realizar una mejor programación del POA y Presupuesto para mejorar la ejecución de las metas físicas y financieras, con programación en base a costos reales.
- Se recomienda dar mayor seguimiento al plan de trabajo de cada proyecto, identificando a tiempo las dificultades que impiden el inicio o continuidad de la ejecución, y definiendo responsables, plazos y mecanismos de control para resolverlas.
- En relación con los proyectos incorporados al PIP, es importante confirmar con la institución si efectivamente serán ejecutados durante el ejercicio 2026 y verificar la disponibilidad real de recursos, aun cuando estos provengan de fondos propios institucionales, ya que continúan formando parte de la programación de inversión pública.
- Se sugiere actualizar la programación física y financiera para el resto del año 2026 con base en el estado real de los procesos previos, de manera que las metas sean acordes a la situación actual. De igual forma, se recomienda mejorar la calidad y frecuencia de los reportes técnicos y financieros para apoyar una toma de decisiones más rápida y ordenada.



## VII. ANEXOS

1. Clasificación de los Recursos por Rubro.
2. Clasificación del Objeto Específico del Gasto
  - 2.1 Objetiva Clasificación del Gasto por Objeto Tesoro Nacional.
  - 2.2 Objetiva Clasificación del Gasto por Objeto Recursos Propios.
3. Gasto por Programa y Grupo.
4. Programa de Inversión Pública, ejecución financiera al I Trimestre, 2026.

**ANEXO No. 1**  
**SECRETARÍA DE FINANZAS**  
**ADMINISTRACIÓN PÚBLICA DESCENTRALIZADA**  
**INSTITUCIÓN: 803 EMPRESA NACIONAL PORTUARIA (ENP)**  
**CLASIFICACIÓN DE LOS INGRESOS POR RUBROS**  
**PRIMER TRIMESTRE 2026**  
**RECURSOS PROPIOS**

(Cifras en Lempiras)

Rubro	Descripción	Vigente 2025 Prorrogado 2026	Vigente	Recaudado I Trimestre	Variación Trimestral	
					Vig - Recaudado	% de Ejecución
<b>10000</b>	<b>INGRESOS CORRIENTES</b>	<b>2,216,221,934</b>	<b>2,216,221,934</b>	<b>214,918,449</b>	<b>2,001,303,485</b>	<b>9.7</b>
<b>16000</b>	<b>INGRESOS DE OPERACION</b>	<b>2,135,218,510</b>	<b>2,135,218,510</b>	<b>202,951,571</b>	<b>1,932,266,939</b>	<b>9.5</b>
16200	VENTA BRUTA DE SERVICIOS	1,669,664,050	1,669,664,050	183,412,316	1,486,251,734	11.0
16299	Venta Bruta de Servicios Varios	1,669,664,050	1,669,664,050	183,412,316	1,486,251,734	11.0
16900	INGRESOS DE NO OPERACION	465,554,460	465,554,460	19,539,255	446,015,205	4.2
16999	Ingresos Varios de No Operación	465,554,460	465,554,460	19,539,255	446,015,205	4.2
<b>17000</b>	<b>RENTAS DE LA PROPIEDAD</b>	<b>81,003,424</b>	<b>81,003,424</b>	<b>11,966,879</b>	<b>69,036,545</b>	<b>14.8</b>
17300	INTERESES POR DEPOSITOS	540,000	540,000	122,025	417,975	22.6
17301	Intereses por Depositos Internos	540,000	540,000	122,025	417,975	22.6
17600	ALQUILERES	80,463,424	80,463,424	11,844,854	68,618,570	14.7
17601	Alquiler de Tierra y Terrenos	69,335,176	69,335,176	9,926,629	59,408,547	14.3
17603	Alquiler de Edificios, Locales e Instalaciones	11,128,248	11,128,248	1,918,225	9,210,023	17.2
	<b>Total</b>	<b>2,216,221,934</b>	<b>2,216,221,934</b>	<b>214,918,449</b>	<b>2,001,303,485</b>	<b>9.7</b>

**ANEXO No. 2**  
**SECRETARÍA DE FINANZAS**  
**ADMINISTRACIÓN PÚBLICA DESCENTRALIZADA**  
**INSTITUCIÓN: 803 EMPRESA NACIONAL PORTUARIA (ENP)**  
**CLASIFICACIÓN DEL GASTO SEGÚN OBJETO**  
**PRIMER TRIMESTRE 2026**  
**RECURSOS PROPIOS**  
(Cifras en Lempiras)

Código	Descripción	Vigente 2025 Prorrogado 2026	Vigente	Ejecutado I Trimestre	Variación Trimestral	
					Vig - Ejecutado	% de Ejecución
<b>10000</b>	<b>SERVICIOS PERSONALES</b>	<b>771,054,875</b>	<b>771,054,875</b>	<b>164,536,590</b>	<b>606,518,285</b>	<b>21.3</b>
11100	Sueldos Básicos	409,450,000	409,450,000	110,176,221	299,273,779	26.9
11400	Adicionales	48,500,000	48,500,000	0	48,500,000	0.0
11510	Decimotercer Mes	51,600,000	51,600,000	303,143	51,296,857	0.6
11520	Decimocuarto Mes	51,600,000	51,600,000	1,212,244	50,387,756	2.3
11600	Complementos	50,750,000	50,750,000	12,555,055	38,194,945	24.7
11750	Contribuciones para Seguro Social	11,930,000	11,930,000	1,922,857	10,007,143	16.1
11760	Contribuciones al Instituto Nacional de Formación Profesional	6,095,000	6,095,000	1,021,009	5,073,991	16.8
11790	Otras Contribuciones Patronales	18,780,000	18,780,000	2,913,292	15,866,708	15.5
11800	Dietas	850,000	850,000	20,000	830,000	2.4
12100	Sueldos Básicos	5,000,000	5,000,000	0	5,000,000	0.0
12200	Jornales	1,499,875	1,499,875	0	1,499,875	0.0
12410	Decimotercer Mes	1,800,000	1,800,000	0	1,800,000	0.0
12420	Decimocuarto Mes	1,800,000	1,800,000	0	1,800,000	0.0
12910	Contratos Especiales	2,500,000	2,500,000	0	2,500,000	0.0
13000	Asignaciones Familiares	3,000,000	3,000,000	0	3,000,000	0.0
14100	Horas Extraordinarias	56,000,000	56,000,000	13,141,458	42,858,542	23.5
15100	Seguro de Riesgo de Trabajo	12,500,000	12,500,000	4,365,350	8,134,650	34.9
15900	Otras Asistencia Social al Personal	3,400,000	3,400,000	724,170	2,675,830	21.3
16100	Beneficios	9,000,000	9,000,000	515,244	8,484,756	5.7
16200	Compensaciones	25,000,000	25,000,000	15,666,548	9,333,452	62.7
<b>20000</b>	<b>SERVICIOS NO PERSONALES</b>	<b>593,515,368</b>	<b>593,515,368</b>	<b>23,731,928</b>	<b>569,783,440</b>	<b>4.0</b>
21110	Suministro De Energía EléCtrica	31,500,000	31,500,000	0	31,500,000	0.0
21200	Agua	6,000,000	6,000,000	1,372,973	4,627,027	22.9
21420	Telefonía Fija	2,365,000	2,365,000	546,177	1,818,823	23.1
22100	Alquiler de Edificios, Viviendas y Locales	500,000	500,000	0	500,000	0.0

**ANEXO No. 2**  
**SECRETARÍA DE FINANZAS**  
**ADMINISTRACIÓN PÚBLICA DESCENTRALIZADA**  
**INSTITUCIÓN: 803 EMPRESA NACIONAL PORTUARIA (ENP)**  
**CLASIFICACIÓN DEL GASTO SEGÚN OBJETO**  
**PRIMER TRIMESTRE 2026**  
**RECURSOS PROPIOS**  
(Cifras en Lempiras)

Código	Descripción	Vigente 2025 Prorrogado 2026	Vigente	Ejecutado I Trimestre	Variación Trimestral	
					Vig - Ejecutado	% de Ejecución
22220	Alquiler de Equipos de Transporte, Tracción y Elevación	221,000,000	221,000,000	3,196,408	217,803,592	1.4
22260	Alquiler de Equipo de Oficina y Muebles	1,000,000	1,000,000	0	1,000,000	0.0
22300	Alquiler de Tierras y Terrenos	500,000	500,000	0	500,000	0.0
22900	Otros Alquileres	1,000,000	1,000,000	0	1,000,000	0.0
23100	Mantenimiento y Reparación de Edificios y Locales	2,050,000	2,050,000	0	2,050,000	0.0
23320	Mantenimiento y Reparación de Equipos de Tracción y Elevación	48,500,000	48,500,000	580,190	47,919,810	1.2
23390	Mantenimiento y Reparación de Otros Equipos	1,200,000	1,200,000	0	1,200,000	0.0
23400	Mantenimiento y Reparación de Obras Civiles e Instalaciones Varias	2,050,000	2,050,000	0	2,050,000	0.0
23500	Limpieza, Aseo y Fumigación	1,000,000	1,000,000	0	1,000,000	0.0
23600	Mantenimiento de Sistemas Informáticos	2,750,000	2,750,000	0	2,750,000	0.0
24130	Servicios Médicos	500,000	500,000	0	500,000	0.0
24200	Estudios, Investigaciones y Análisis de Factibilidad	7,701,007	7,701,007	0	7,701,007	0.0
24300	Servicios Jurídicos	230,000	230,000	0	230,000	0.0
24400	Servicios de Contabilidad y Auditoría	650,000	650,000	0	650,000	0.0
24500	Servicios de Capacitación	500,000	500,000	0	500,000	0.0
24710	Servicios De Consultoría De Gestión Administrativa Y Financiera	18,000,000	18,000,000	49,249	17,950,751	0.3
25100	Servicio de Transporte	450,000	450,000	42,283	407,717	9.4
25300	Servicio de Imprenta, Publicaciones y Reproducciones	150,000	150,000	0	150,000	0.0
25400	Primas y Gastos de Seguro	65,000,000	65,000,000	11,317,818	53,682,182	17.4
25600	Publicidad y Propaganda	504,361	504,361	0	504,361	0.0
26110	Pasajes Nacionales	465,000	465,000	33,504	431,496	7.2
26120	Pasajes al Exterior	1,200,000	1,200,000	18,970	1,181,030	1.6
26210	Viáticos Nacionales	4,200,000	4,200,000	213,451	3,986,549	5.1
26220	Viáticos al Exterior	1,500,000	1,500,000	38,660	1,461,340	2.6
27111	Impuesto sobre la Renta de Personas Juridicas	160,000,000	160,000,000	692,313	159,307,687	0.4

**ANEXO No. 2**  
**SECRETARÍA DE FINANZAS**  
**ADMINISTRACIÓN PÚBLICA DESCENTRALIZADA**  
**INSTITUCIÓN: 803 EMPRESA NACIONAL PORTUARIA (ENP)**  
**CLASIFICACIÓN DEL GASTO SEGÚN OBJETO**  
**PRIMER TRIMESTRE 2026**  
**RECURSOS PROPIOS**  
(Cifras en Lempiras)

Código	Descripción	Vigente 2025 Prorrogado 2026	Vigente	Ejecutado I Trimestre	Variación Trimestral	
					Vig - Ejecutado	% de Ejecución
27121	Impuesto sobre Industria, Comercio y Servicios	5,000,000	5,000,000	5,000,000	0	100.0
27129	Impuestos Municipales Varios	200,000	200,000	200,000	0	100.0
27220	Derechos	450,000	450,000	0	450,000	0.0
27300	Multas y Recargos	200,000	200,000	0	200,000	0.0
27400	Cánones y Regalías	800,000	800,000	154,500	645,500	19.3
27500	Gastos Judiciales	1,500,000	1,500,000	148,128	1,351,872	9.9
29100	Ceremonial y Protocolo	2,800,000	2,800,000	127,305	2,672,695	4.5
29400	Actuaciones Artísticas	100,000	100,000	0	100,000	0.0
<b>30000</b>	<b>MATERIALES Y SUMINISTROS</b>	<b>80,995,000</b>	<b>80,995,000</b>	<b>3,212,836</b>	<b>77,782,164</b>	<b>4.0</b>
31110	Productos Alimenticios Y Bebidas	1,430,000	1,430,000	147,200	1,282,800	10.3
31500	Madera, Corcho y sus Manufacturas	300,000	300,000	0	300,000	0.0
32310	Prendas de Vestir	4,000,000	4,000,000	0	4,000,000	0.0
32400	Calzados	650,000	650,000	0	650,000	0.0
33100	Productos De Papel Y Cartón	1,600,000	1,600,000	28,256	1,571,745	0.0
33300	Productos de Artes Gráficas	1,500,000	1,500,000	0	1,500,000	0.0
33700	Especies Timbradas y Valores	500,000	500,000	0	500,000	0.0
34400	Llantas y Cámaras de Aire	2,000,000	2,000,000	0	2,000,000	0.0
35100	Productos Químicos	345,000	345,000	0	345,000	0.0
35210	Productos Farmacéuticos y Medicinales Varios	11,550,000	11,550,000	1,896,677	9,653,323	16.4
35400	Insecticidas, Fumigantes y Otros	1,550,000	1,550,000	0	1,550,000	0.0
35500	Tintas, Pinturas y Colorantes	1,000,000	1,000,000	7,153	992,847	0.7

**ANEXO No. 2**  
**SECRETARÍA DE FINANZAS**  
**ADMINISTRACIÓN PÚBLICA DESCENTRALIZADA**  
**INSTITUCIÓN: 803 EMPRESA NACIONAL PORTUARIA (ENP)**  
**CLASIFICACIÓN DEL GASTO SEGÚN OBJETO**  
**PRIMER TRIMESTRE 2026**  
**RECURSOS PROPIOS**  
(Cifras en Lempiras)

Código	Descripción	Vigente 2025 Prorrogado 2026	Vigente	Ejecutado I Trimestre	Variación Trimestral	
					Vig - Ejecutado	% de Ejecución
35610	Gasolina	11,700,000	11,700,000	349,072	11,350,928	3.0
35620	Diesel	11,100,000	11,100,000	638,480	10,461,520	5.8
35650	Aceites y Grasas Lubricantes	900,000	900,000	0	900,000	0.0
35800	Productos de Material Plástico	2,000,000	2,000,000	0	2,000,000	0.0
36100	Productos Ferrosos	2,650,000	2,650,000	8,625	2,641,375	0.3
36400	Herramientas Menores	650,000	650,000	1,173	648,827	0.2
36930	Elementos de Ferretería	1,250,000	1,250,000	13,067	1,236,933	1.0
37100	Productos De Cemento, Asbesto, Yeso Y Otros	700,000	700,000	0	700,000	0.0
37200	Productos de Vidrio	470,000	470,000	0	470,000	0.0
38100	Material De Defensa Y Seguridad	1,300,000	1,300,000	0	1,300,000	0.0
39100	Elementos de Limpieza y Aseo Personal	1,100,000	1,100,000	3,245	1,096,755	0.3
39200	Utiles de Escritorio, Oficina y Enseñanza	1,150,000	1,150,000	0	1,150,000	0.0
39300	Utiles y Materiales Eléctricos	6,800,000	6,800,000	0	6,800,000	0.0
39540	Otro Instrumental, Accesorios y Material Médico	300,000	300,000	0	300,000	0.0
39600	Repuestos y Accesorios	12,500,000	12,500,000	119,888	12,380,113	1.0
<b>40000</b>	<b>BIENES CAPITALIZABLES</b>	<b>564,184,691</b>	<b>564,184,691</b>	<b>37,079</b>	<b>564,147,612</b>	<b>0.0</b>
42110	Muebles Varios de Oficina	2,400,000	2,400,000	0	2,400,000	0.0
42120	Equipos Varios de Oficina	500,000	500,000	11,500	488,500	2.3
42140	Electrodomésticos	300,000	300,000	0	300,000	0.0
42330	Embarcaciones Marítimas	2,685,153	2,685,153	0	2,685,153	0.0
42340	Equipo de Elevación y Tracción	25,000,000	25,000,000	0	25,000,000	0.0
42410	Equipo Médico, Sanitario, Hospitalario e Instrumental	300,000	300,000	0	300,000	0.0
42510	Equipo de Comunicación	65,000,000	65,000,000	0	65,000,000	0.0
42600	Equipos para Computación	1,000,000	1,000,000	23,727	976,273	2.4
42800	Herramientas Mayores	600,000	600,000	0	600,000	0.0

**ANEXO No. 2**  
**SECRETARÍA DE FINANZAS**  
**ADMINISTRACIÓN PÚBLICA DESCENTRALIZADA**  
**INSTITUCIÓN: 803 EMPRESA NACIONAL PORTUARIA (ENP)**  
**CLASIFICACIÓN DEL GASTO SEGÚN OBJETO**  
**PRIMER TRIMESTRE 2026**  
**RECURSOS PROPIOS**  
(Cifras en Lempiras)

Código	Descripción	Vigente 2025 Prorrogado 2026	Vigente	Ejecutado I Trimestre	Variación Trimestral	
					Vig - Ejecutado	% de Ejecución
45100	Aplicaciones Informáticas	3,000,000	3,000,000	1,852	2,998,148	0.1
47210	Construcciones y Mejoras de Bienes en Dominio Público	436,676,542	436,676,542	0	436,676,542	0.0
47220	Supervisión de Construcciones y Mejoras de Bienes en Dominio Público	26,722,996	26,722,996	0	26,722,996	0.0
<b>50000</b>	<b>TRANSFERENCIAS Y DONACIONES</b>	<b>199,902,000</b>	<b>199,902,000</b>	<b>26,755,806</b>	<b>173,146,194</b>	<b>13.4</b>
51110	Jubilaciones y Retiros	28,302,000	28,302,000	5,503,553	22,798,447	19.4
51211	Becas Nacionales	2,746,000	2,746,000	0	2,746,000	0.0
51220	Ayuda Social a Personas	500,000	500,000	161,000	339,000	32.2
51310	Transferencias Corrientes A Instituciones Sin Fines De Lucro	3,000,000	3,000,000	0	3,000,000	0.0
52110	Transferencias Corrientes a Instituciones de la Administración Central	100,000,000	100,000,000	20,000,000	80,000,000	0.0
52120	Transferencias Corrientes a Instituciones Descentralizadas	100,000	100,000	0	100,000	0.0
52170	Transferencias Corrientes a Gobiernos Locales	58,254,000	58,254,000	0	58,254,000	0.0
52210	Donaciones Corrientes a Instituciones de la Administración Central	500,000	500,000	0	500,000	0.0
52270	Donaciones Corrientes a Gobiernos Locales	2,000,000	2,000,000	0	2,000,000	0.0
53310	Transferencias a Organismos Internacionales - Cuotas Ordinarias	4,500,000	4,500,000	1,091,252	3,408,748	24.3
<b>70000</b>	<b>SERVICIO DE LA DEUDA PUBLICA</b>	<b>6,570,000</b>	<b>6,570,000</b>	<b>2,003,746</b>	<b>4,566,254</b>	<b>30.5</b>
74100	Amortización de la Deuda Pública Externa a Largo Plazo	6,500,000	6,500,000	1,981,455	4,518,545	0.0
74200	Intereses de la Deuda Pública Externa a Largo Plazo	70,000	70,000	22,291	47,709	0.0
	<b>Total</b>	<b>2,216,221,934</b>	<b>2,216,221,934</b>	<b>220,277,986</b>	<b>1,995,943,948</b>	<b>9.9</b>

**ANEXO No. 3**  
**SECRETARÍA DE FINANZAS**  
**ADMINISTRACIÓN PÚBLICA DESCENTRALIZADA**  
**INSTITUCIÓN: 803 EMPRESA NACIONAL PORTUARIA (ENP)**  
**GASTO POR PROGRAMA Y GRUPO**  
**PRIMER TRIMESTRE 2026**  
(Cifras en Lempiras)

Programa	Grupo de Gasto	Descripción	Vigente 2025 Prorrogado 2026	Vigente	Ejecutado I Trimestre	Variación Trimestral	
						Vig - Ejecutado	% de Ejecución
<b>11</b>		<b>ADMINISTRACION DEL SISTEMA PORTUARIO NACIONAL</b>	<b>2,209,551,934</b>	<b>2,209,551,934</b>	<b>218,274,239</b>	<b>1,991,277,695</b>	<b>9.9</b>
	10000	SERVICIOS PERSONALES	771,054,875	771,054,875	164,536,590	606,518,285	21.3
	20000	SERVICIOS NO PERSONALES	593,515,368	593,515,368	23,731,928	569,783,440	4.0
	30000	MATERIALES Y SUMINISTROS	80,995,000	80,995,000	3,212,836	77,782,164	4.0
	40000	BIENES CAPITALIZABLES	564,184,691	564,184,691	37,079	564,147,612	0.0
	50000	TRANSFERENCIAS Y DONACIONES	199,802,000	199,802,000	26,755,806	173,046,194	13.4
<b>99</b>		<b>TRANSFERENCIAS</b>	<b>6,670,000</b>	<b>6,670,000</b>	<b>2,003,746</b>	<b>4,666,254</b>	<b>30.0</b>
	50000	TRANSFERENCIAS Y DONACIONES	100,000	100,000	0	100,000	0.0
	70000	SERVICIO DE LA DEUDA PUBLICA	6,570,000	6,570,000	2,003,746	4,566,254	30.5
		<b>Total</b>	<b>2,216,221,934</b>	<b>2,216,221,934</b>	<b>220,277,986</b>	<b>1,995,943,948</b>	<b>9.9</b>

**ANEXO N° 4**  
**SECRETARÍA DE FINANZAS**  
**SUBSECRETARÍA DE CRÉDITO E INVERSIÓN PÚBLICA - DIRECCIÓN GENERAL DE INVERSIONES PÚBLICAS**  
**INSTITUCIÓN: 803 EMPRESA NACIONAL PORTUARIA (ENP)**  
**PLAN DE INVERSIÓN PÚBLICA, EJECUCIÓN FINANCIERA AL I TRIMESTRE, 2026**  
**CUARTO TRIMESTRE 2025**  
 Cifras en Lempiras

No. Proy.	Institución / Programa o Proyecto	Convenio	Presupuesto Aprobado		Presupuesto Vigente		Ejecutado Anual (Devengado)		
			Total Fondos Nacionales	Total general	Total Fondos Nacionales	Total general	Total Fondos Nacionales	Total general	% Ejecución (Dev./Vig.)
<b>2</b>	<b>1. Inversión Productiva</b>		<b>461,100,545</b>	<b>461,100,545</b>	<b>461,100,545</b>	<b>461,100,545</b>	<b>0</b>	<b>0</b>	<b>0.00%</b>
<b>2</b>	<b>0803 - Empresa Nacional Portuaria</b>		<b>461,100,545</b>	<b>461,100,545</b>	<b>461,100,545</b>	<b>461,100,545</b>	<b>0</b>	<b>0</b>	<b>0.00%</b>
1	DISEÑO Y CONSTRUCCION DE PARQUE LINEAL MALECON DE PUERTO CORTÉS	RP-24869-1	235,834,106	235,834,106	235,834,106	235,834,106	0	0	0.00%
	<b>Total DISEÑO Y CONSTRUCCION DE PARQUE LINEAL MALECON DE PUERTO CORTÉS</b>		<b>235,834,106</b>	<b>235,834,106</b>	<b>235,834,106</b>	<b>235,834,106</b>	<b>0</b>	<b>0</b>	<b>0.00%</b>
2	PROYECTO DE AMPLIACION DE LA TERMINAL MARITIMA DE GRANELES LIQUIDOS DE PUERTO CORTES	RP-24770-1	225,266,439	225,266,439	225,266,439	225,266,439	0	0	0.00%
	<b>Total PROYECTO DE AMPLIACION DE LA TERMINAL MARITIMA DE GRANELES LIQUIDOS DE PUERTO CORTES</b>		<b>225,266,439</b>	<b>225,266,439</b>	<b>225,266,439</b>	<b>225,266,439</b>	<b>0</b>	<b>0</b>	<b>0.00%</b>
	<b>2. Formación Bruta de Capital Fijo</b>		<b>110,785,153</b>	<b>110,785,153</b>	<b>110,785,153</b>	<b>110,785,153</b>	<b>37,079</b>	<b>37,079</b>	<b>0.03%</b>
	<b>0803 - Empresa Nacional Portuaria</b>		<b>110,785,153</b>	<b>110,785,153</b>	<b>110,785,153</b>	<b>110,785,153</b>	<b>37,079</b>	<b>37,079</b>	<b>0.03%</b>
	ADMINISTRACION DEL SISTEMA PORTUARIO NACIONAL		110,785,153	110,785,153	110,785,153	110,785,153	37,079	37,079	0.03%
	<b>Total ADMINISTRACION DEL SISTEMA PORTUARIO NACIONAL</b>		<b>110,785,153</b>	<b>110,785,153</b>	<b>110,785,153</b>	<b>110,785,153</b>	<b>37,079</b>	<b>37,079</b>	<b>0.03%</b>
	<b>Total general</b>		<b>571,885,698</b>	<b>571,885,698</b>	<b>571,885,698</b>	<b>571,885,698</b>	<b>37,079</b>	<b>37,079</b>	<b>0.01%</b>

*Nota:* SIAFI, 31/03/2026