



SECRETARÍA
DE FINANZAS



**Informe de Seguimiento y Evaluación
de la Ejecución Presupuestaria
Física y Financiera
al Primer Trimestre 2026**

**804 Empresa Hondureña de Telecomunicaciones
(HONDUTEL)**



**SEGUIMIENTO Y EVALUACIÓN
DE LA GESTIÓN PRESUPUESTARIA
PRIMER TRIMESTRE 2026**

**8o4: EMPRESA HONDUREÑA DE TELECOMUNICACIONES
(HONDUTEL)**

I. ANTECEDENTES

La Secretaría de Estado en el Despacho de Finanzas realiza el Informe de la Ejecución del Presupuesto de Ingresos y Egresos, con base a los artículos 45 y 46 Capítulo VII “Del Seguimiento y Evaluación de la Ejecución Presupuestaria” del Decreto Legislativo No.83-2004, contentivo de la Ley Orgánica del Presupuesto, Acuerdo No. 1341 de la Secretaría de Finanzas, publicado en el Diario Oficial La Gaceta el 12 de febrero 2009, que aprueba las Normas Técnicas del Subsistema de Presupuesto y Artículo 262 Capítulo VI “Monitoreo, Seguimiento y Evaluación” del Decreto Legislativo No. 4-2025 publicado en el diario oficial La Gaceta el 6 de febrero 2025, correspondiente a la Ley Anual del Presupuesto, Ejercicio Fiscal 2025 y sus Disposiciones Generales, Aprobadas por Congreso Nacional y prorrogadas para el primer trimestre 2026 en cumplimiento al artículo 29 Capítulo III de la Ley Orgánica de Presupuesto.

a. Autoridad Legislativa

Mediante Decreto No. 431 de fecha mayo de 1976, se crea la Empresa Hondureña de Telecomunicaciones (HONDUTEL), como una entidad estatal descentralizada, con personalidad jurídica y patrimonio propio, de duración indefinida, cuya organización y funcionamiento se regirá por su presente Ley, sus reglamentos, tratados y convenciones internacionales ratificados por Honduras; el Decreto aduce la finalidad de regular la tecnificación, modernización y expansión del sistema de telecomunicaciones en Honduras, para lograr una mayor eficacia en la administración para alcanzar un nivel de rentabilidad acorde con el incremento de los servicios.

De acuerdo con lo establecido en el Artículo 3 de la Ley Orgánica, la Empresa tendrá a su cargo los servicios de telecomunicaciones nacionales e internacionales como: Teléfonos, Telégrafos, Telefax, teléfono, Teleproceso, Facsímil, Radiodifusión, Televisión y demás medios de comunicación eléctrica o visual.



b. Misión

Somos la empresa del Estado que provee servicios de telecomunicaciones competitivos de calidad, basados en tecnología digital que contribuyen al crecimiento social y económico del país.

c. Funciones

1. Dirigir, administrar, explotar, mantener, ampliar y modernizar los servicios de telecomunicaciones del país.
2. Reglamentar y autorizar la instalación y funcionamiento de las estaciones radioeléctricas, de radioaficionados o radios experimentadores, científicas, culturales, de televisión y demás vinculadas a los servicios indicados en el literal anterior.
3. Autorizar la modificación de los trazos de las instalaciones radioeléctricas o el cambio de lugar, así como de los equipos y de las frecuencias asignadas; la enajenación de permisos, los derechos derivados de estos y la suspensión de los servicios por causas justificadas cuando exceda de sesenta (60) días.
4. Establecer y modificar las tarifas.
5. Cobrar las tasas y derechos por los servicios o facilidades que preste.

II. RESUMEN DE LA COMPOSICIÓN DEL PRESUPUESTO VIGENTE PRORROGADO

El presente Informe contiene el análisis de la Ejecución Física y Financiera del Plan Operativo Anual y del Presupuesto de Ingresos y Egresos de la Empresa Hondureña de Telecomunicaciones (HONDUTEL), correspondiente al primer Trimestre del Ejercicio Fiscal 2026.

HONDUTEL cuenta con un presupuesto prorrogado de Mil Trescientos Cincuenta y Cinco Millones Quinientos Ochenta y Un Mil Ciento Sesenta y Cinco Lempiras Exactos (1,355,581,165 Lempiras), representando el 0.3% del Presupuesto General de Ingresos y Egresos de la República y de las Instituciones Descentralizadas Prorrogado, que asciende a Cuatrocientos Cuarenta y Cuatro Mil Ochocientos Noventa y Tres Millones Setecientos



Sesenta y Siete Mil Novecientos Treinta y Cinco Lempiras Exactos (444,893,767,935 Lempiras).

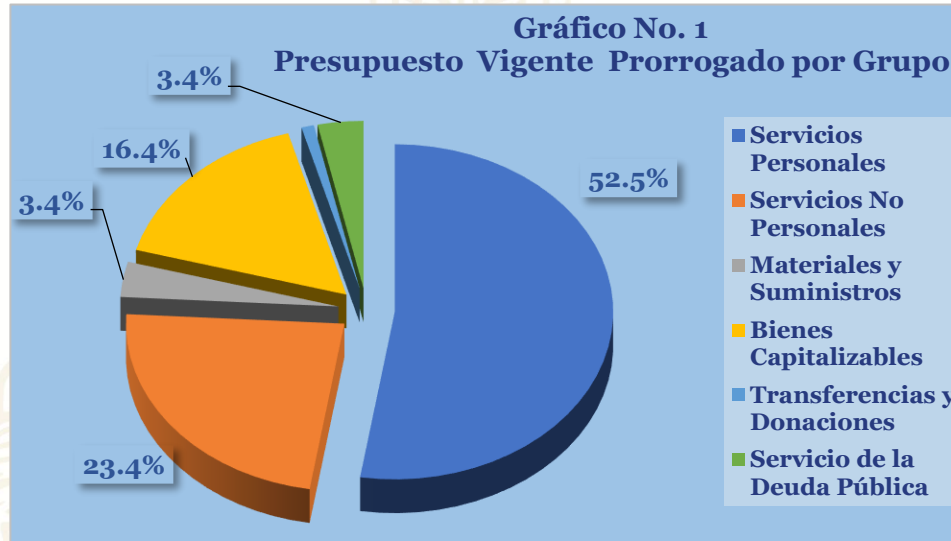
La siguiente sección del informe provee un análisis de la composición del presupuesto vigente:

a. Fuente de Presupuesto Vigente Prorrogado

El presupuesto vigente de HONDUTEL asciende a 1,355,581,165 Lempiras, está compuesto en un 14.8% (200,000,000 Lempiras) por la fuente del Tesoro Nacional, y el 85.2% (1,155,581,165 Lempiras), corresponde a Recursos Propios los cuales son generados mediante la prestación de Servicios Varios en Telecomunicaciones.

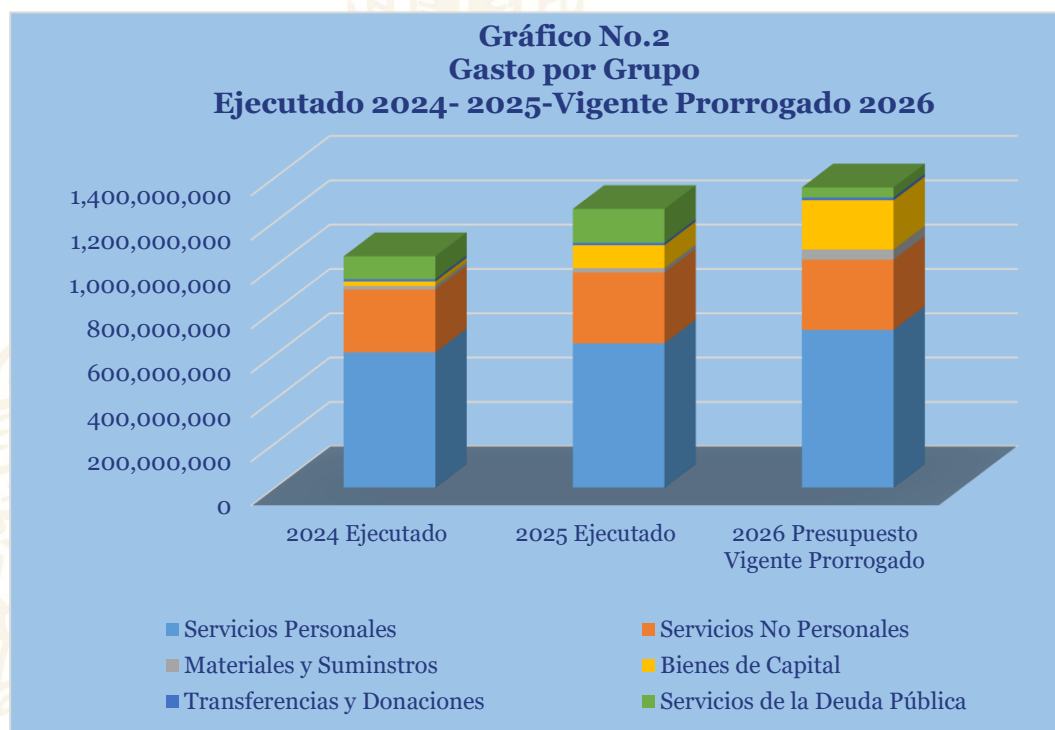
b. Presupuesto Vigente Prorrogado por Grupo

Como se muestra en la gráfica siguiente, la asignación más relevante del presupuesto se observa en los Servicios Personales, con una asignación de 712,224,553 Lempiras, equivalente a un 52.5% el grupo de gasto concentra las erogaciones por sueldos y salarios, aportes patronales y colaterales de su masa laboral siendo en su mayoría personal técnico de campo que brinda los servicios de mantenimiento y reparación de la red de telecomunicaciones a nivel nacional lo que contribuye a la operatividad institucional, seguido de los Servicios No Personales con 23.4% representando (316,742,283 Lempiras) asignación enfocada para el pago de servicios básicos de la Institución, así mismo el grupo de Bienes Capitalizables con 16.4% (222,270,000 Lempiras), y el grupo Servicio de la Deuda Pública con 3.4% (45,800,000.00) Lempiras, asignación destinada para gastos por intereses de la deuda pública interna a corto, siendo los grupos más representativos.



c. Gasto por Grupo Ejecutado 2024-2025-Vigente Prorrogado 2026

La gráfica siguiente muestra la distribución del gasto por grupo, durante los últimos tres (3) años, la ejecución del gasto en 2025 fue mayor en un 20.4% (213,607,406 Lempiras), en comparación del ejecutado 2024. El presupuesto vigente del periodo 2026 incrementó en un 7.7% (97,369,159 Lempiras) en comparado al ejecutado 2025; siendo la ejecución del grupo Servicios Personales con mayor relevancia durante los últimos 3 años.



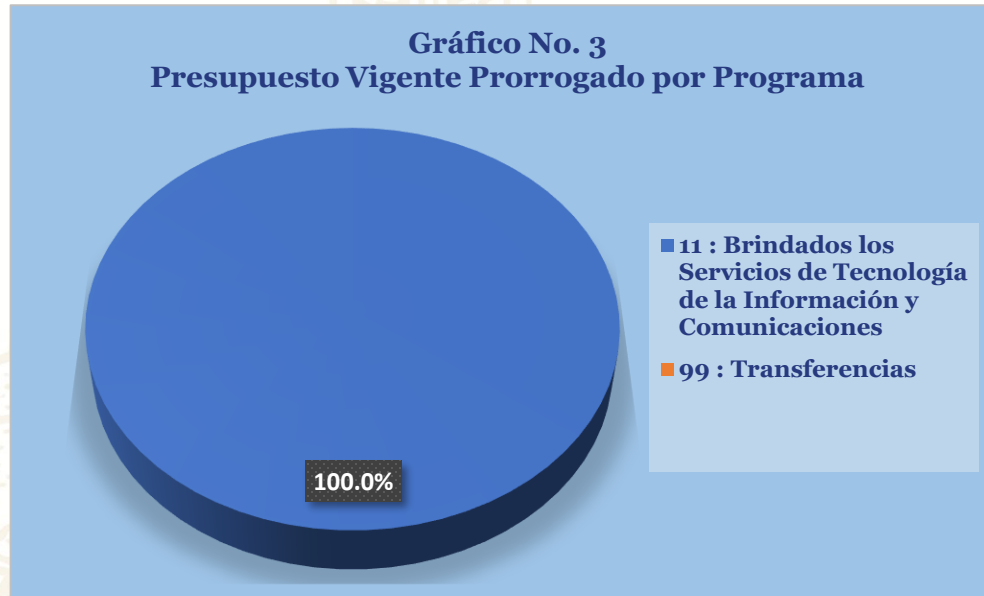
d. Presupuesto Vigente Prorrogado por Programa

La Estructura Programática de la Empresa de Telecomunicaciones (HONDUTEL) está conformada por dos (2) programas definidos de la siguiente manera:

Programa 11 Brindados los Servicios de Tecnología de la Información y Comunicaciones: El presupuesto vigente de HONDUTEL lo ha distribuido bajo la estructura programática del programa operativo Programa 11 “Brindados los Servicios de Tecnologías de la Información y Comunicaciones”, una asignación de 1,355,571,165 Lempiras, en el cual se ha definido productos a través de los que se pretende alcanzar los resultados de la gestión institucional.

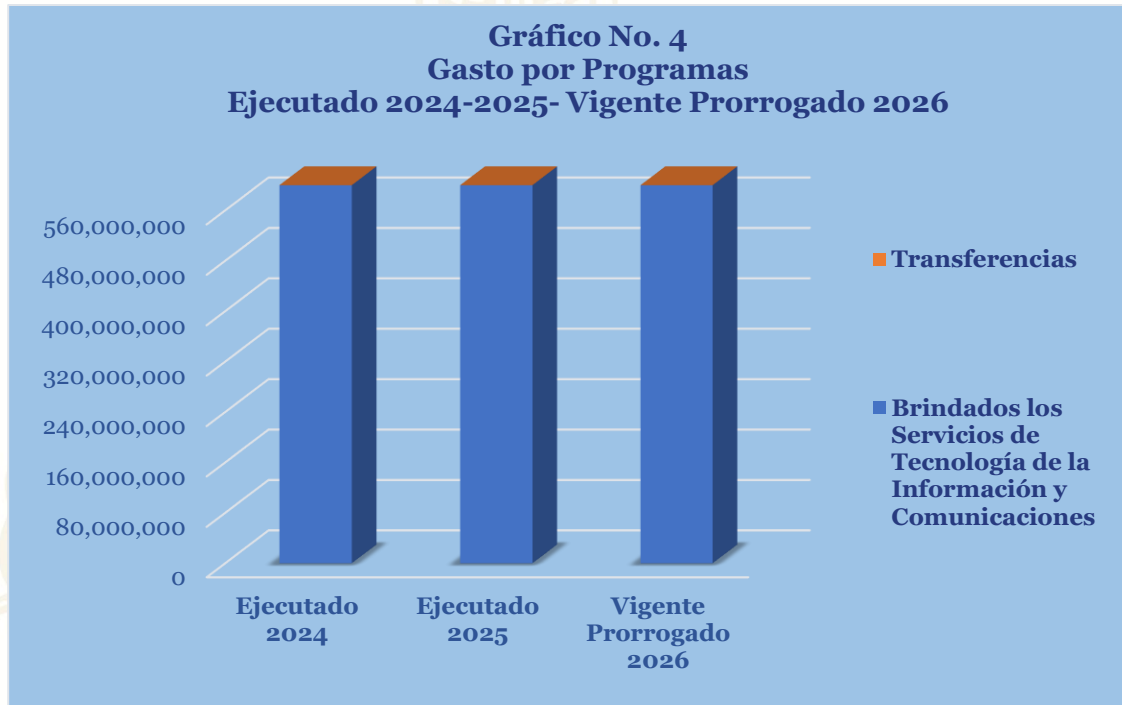
Programa 99 Transferencias: Es un programa administrativo que cuenta con una asignación de 10,000 Lempiras, corresponden a la transferencia que por Ley se realiza al Instituto Hondureño para la Prevención del Alcoholismo, Drogadicción y Farmacodependencia (IHADFA).

La distribución del presupuesto vigente por programas se refleja de la siguiente forma:



e. Gasto por Programa Ejecutado 2024-2025-Vigente Prorrogado 2026

La gráfica siguiente muestra la ejecución del gasto total por programa correspondiente a los ejercicios fiscales 2024 y 2025, así como el presupuesto vigente prorrogado para el ejercicio 2026. El Programa 11: Brindados los Servicios de Tecnología de la Información y Comunicaciones, registró en 2025 un aumento de 213,607,406 Lempiras en comparación con el monto ejecutado en 2024, reflejando un mayor nivel de ejecución presupuestaria asociado al incremento en las operaciones de adquisición y distribución de productos alimenticios durante 2025. De igual forma, la ejecución del Programa 11 en 2026 evidencia un aumento de 97,369,159 Lempiras respecto al presupuesto ejecutado de 2025.



III. ANÁLISIS DE LA EJECUCIÓN PRESUPUESTARIA

a. Asuntos Relevantes

En este trimestre HONDUTEL operó con un presupuesto vigente 2025 prorrogado para 2026.

b. Análisis de los Objetivos

En su Plan Operativo Anual HONDUTEL, cuenta con un (1) Objetivo Operativo, descrito a continuación:

1. Ampliar el portafolio de servicios de la empresa a través del desarrollo de proyectos y nuevos modelos de negocios que benefician a la población nacional con acceso a las telecomunicaciones.



c. Análisis de los Ingresos

El presupuesto de ingresos vigentes asciende a 1,355,581,165 Lempiras, donde la mayoría corresponde a Recursos Propios con un 85.2% (1,155,581,165 Lempiras), los cuales son procedentes de la venta de materiales de telecomunicaciones, alquiler de espacios físicos y multas, y el 14.8% (200,000,000 Lempiras), corresponde a Fondos Nacionales (Fuente 11) procedente de Transferencias de Capital a la Administración Central.

Cuadro No. 1
Ingresos por tipo de Rubro
(cifras en Lempiras)

Descripción	Vigente 2025 Prorrogado 2026	Vigente	Recaudación del I Trimestre	% al Trim.
INGRESOS CORRIENTES	1,355,581,165	1,355,581,165	197,805,252	14.6
INGRESOS DE OPERACIÓN	1,120,913,731	1,120,913,731	186,898,751	16.7
Venta Bruta de Servicios Varios	1,120,913,731	1,120,913,731	186,898,751	16.7
INGRESOS DE NO OPERACIÓN	34,667,434	34,667,434	10,906,501	31.5
Ingresos Varios de No Operación	34,667,434	34,667,434	10,906,501	31.5
TRANSFERENCIAS DE CAPITAL DEL GOBIERNO GENERAL	200,000,000	200,000,000	0	0.0
Transferencias de Capital de la Administración Central	200,000,000	200,000,000	0	0.0
Totales	1,355,581,165	1,355,581,165	197,805,252	14.6

Observaciones sobre Ejecución Trimestral

Los ingresos recaudados en el primer trimestre registrados por la Institución en el Sistema de Administración Financiera Integrada (SIAFI) reflejan una recaudación de 197,805,252 Lempiras, representando un 14.6% con relación al presupuesto vigente, el rubro más relevante corresponde a la Venta de Servicios de Comunicación con un monto de 186,898,751 Lempiras, equivalente a un 94.5% del total recaudado en el trimestre.

Respuesta de la Institución

No se requiere respuesta por parte de la institución.

d. Análisis de los Gastos

1. Gastos por Grupo

La clasificación por objeto del gasto se conceptúa como una ordenación sistemática y homogénea de los bienes, servicios y las transferencias que el Sector Público aplica en el



desarrollo de su gestión. Lo anterior permite identificar claramente y con transparencia los bienes y servicios que se adquieren, así como las transferencias que se ejecutan.

El siguiente cuadro brinda un resumen de los Gastos por grupo total fuentes. Para más detalles a nivel de Fuentes Nacionales, vea Anexo 2.1 Objetiva Clasificación del Gasto por Objeto Tesoro Nacional y 2.2 Objetiva Clasificación del Gasto por Objeto Recursos Propios.

Cuadro No. 2
Ejecución de Egresos por Grupo de Gasto
(Cifras en Lempiras)

Grupo	Vigente 2025 Prorrogado 2026	Vigente	Ejecutado del I Trimestre	Disponible	% del Trim.
Servicios Personales	712,224,553	712,224,553	155,229,152	556,995,401	21.8
Servicios No Personales	316,742,283	316,742,283	46,080,916	270,661,367	14.5
Materiales y Suministros	46,014,369	46,014,369	1,569,033	44,445,336	3.4
Bienes Capitalizables	222,270,000	222,270,000	5,865	222,264,135	0.0
Transferencias y Donaciones	12,529,960	12,529,960	1,759,632	10,770,328	14.0
Servicios de la Deuda Pública	45,800,000	45,800,000	17,764,488	28,035,512	38.8
Totales	1,355,581,165	1,355,581,165	222,409,086	97,369,159	16.4

Observaciones sobre Ejecución Trimestral

El total del gasto ejecutado en el trimestre es de 222,409,086 Lempiras equivalentes al 16.4% del presupuesto vigente, siendo el grupo de gasto más representativo los Servicios Personales con una ejecución de 155,229,152 Lempiras, que representa un 21.8% con relación al presupuesto vigente, por el pago de salarios a empleados permanentes y no permanentes. Seguido de Servicios No Personales con un monto de 46,080,916 Lempiras, correspondiendo a erogaciones para el cumplimiento de la operatividad institucional.

Respuesta de la Institución

No se requiere respuesta por parte de la institución.

2. Gastos por Programa

Esta sección brinda una descripción general del desempeño financiero como el físico en cada programa durante el trimestre, así como también a la fecha. Algunos de los programas administrativos no tienen productos identificados. La información financiera de estos



programas ha sido consolidada. Para información detallada ver Anexo 3 Ejecución por Programa y Grupo de Gasto.

a. Programas Administrativos (001-Actividades Centrales / 99 Transferencias)

Programa 99: Transferencias

Con un presupuesto vigente de 10,000 Lempiras, valores orientados en su totalidad a la Transferencia Corriente que por Ley se realiza al Instituto Hondureño para la Prevención del Alcoholismo, Drogadicción y Farmacodependencia (IHADFA).

Cuadro No. 3
Ejecución de Egresos por Programas Administrativos
(Cifras en Lempiras)

Vigente 2025 Prorrogado 2026	Vigente	Ejecutado del I Trimestre	Disponible	% del Trimestre
10,000	10,000	0	10,000	0.0

Observaciones sobre Ejecución Trimestral

En el primer trimestre el programa de Transferencias no presenta ejecución de valores orientados a la transferencia que por ley se le otorga al Instituto Hondureño para la Prevención y Tratamiento del Alcoholismo, Drogadicción y Farmacodependencia (IHADFA), esperando dicha erogación sea realizada en los próximos trimestres.

Respuesta de la Institución

No se requiere respuesta por parte de la institución.

Modificaciones presupuestarias relevantes del programa

En el primer trimestre no se realizaron modificaciones presupuestarias al programa



b. Programas Operativos

Programa 11: Brindados los Servicios de Tecnologías de la Información y Comunicaciones.

Este programa está orientado a cumplir con la función principal de la Empresa de desarrollar y fortalecer la operatividad institucional, buscando mejorar el nivel de rentabilidad nacional e internacional de la misma y brindar un servicio de comunicación eficiente a los clientes. El programa cuenta con un presupuesto vigente de 1,355,571,165 Lempiras, orientados a cumplir con el mantenimiento de las redes de telecomunicaciones. No obstante, lo anterior, no se puede presentar el análisis de la información física en vista que en el primer trimestre del 2026 no se contó con el POA para evaluación y seguimiento por motivo de la prórroga presupuestaria.

Cuadro No. 4
Ejecución de Egresos por Programa
(Cifras en Lempiras)

Información Financiera					
Vigente 2025 Prorrogado 2026	Vigente	Ejecutado del I Trimestre	Disponibles	% Trimestre	
1,355,571,165	1,355,571,165	222,409,086	1,133,162,079	16.4	
Información Física					
Descripción del Producto	Servicios de Voz y Datos, entregados a las y los usuarios. (Telecomunicaciones)			Unidad de Medida del Producto	Servicio
Trimestral					
Programado		Ejecutado		% Ejecutado	
Cantidad	Asignación Presupuestaria	Cantidad	Asignación Presupuestaria	Cantidad	Asignación Presupuestaria
0	0	0	222,409,086	0.0	0.0
Anual					
Programado		Ejecutado		% Ejecutado	
Cantidad	Asignación Presupuestaria	Cantidad	Asignación Presupuestaria	Cantidad	Asignación Presupuestaria
0	0	0	222,409,086	0.0	0.0



Observaciones sobre Ejecución Trimestral

Durante el trimestre, la ejecución financiera ascendió a 222,409,086 Lempiras, cifra que representa una ejecución del 16.4% en relación con su vigente prorrogado. En cuanto a la información física, no se presentó información en vista que en el primer trimestre del 2026 no se contó con el POA para evaluación y seguimiento por motivo de la prórroga presupuestaria.

Respuesta de la Institución

No se requiere respuesta por parte de la institución.

Modificaciones presupuestarias relevantes del programa

En el primer trimestre no se realizó modificaciones en el programa.



IV. RECOMENDACIONES

- Continuar vigilando el cumplimiento de la normativa legal vigente para la ejecución del presupuesto, conforme a lo establecido en la Ley Orgánica del Presupuesto, las Normas Técnicas del Subsistema de Presupuesto y las Disposiciones Generales del Presupuesto.
- Conservar registros actualizados de la ejecución presupuestaria de Ingresos y Egresos en el Sistema de Información Financiera Integrada (SIAFI).
- Realizar una mejor programación del POA y Presupuesto para mejorar la ejecución de las metas físicas y financieras, con programación en base a costos reales.
- En materia de ejecución de ingresos, la Empresa debe controlar las disminuciones en la recaudación y mejorar los niveles de recaudación mediante la oferta de nuevos productos y la eficiencia en la prestación de los servicios existentes.
- Seguir implementando medidas de contención del gasto corriente y hacer énfasis en acciones que aumenten la inversión dentro de la Empresa.
- Las Unidades Ejecutoras deben incrementar su grado de responsabilidad e involucramiento ante las gestiones técnico-operativo, de manera que su ejecución mejore año con año, dada la aplicación de buenas prácticas y sistematización de procesos.



V. ANEXOS

1. Clasificación de los Recursos por Rubro.
2. Clasificación del Objeto Específico del Gasto
 - 2.1 Objetiva Clasificación del Gasto por Objeto Tesoro Nacional.
 - 2.2 Objetiva Clasificación del Gasto por Objeto Recursos Propios.
3. Gasto por Programa y Grupo.

ANEXO No. 1
SECRETARÍA DE FINANZAS
ADMINISTRACIÓN PÚBLICA DESCENTRALIZADA
INSTITUCIÓN: 804 EMPRESA HONDUREÑA DE TELECOMUNICACIONES (HONDUTEL)
CLASIFICACIÓN DE LOS INGRESOS POR RUBROS
PRIMER TRIMESTRE 2026
FONDOS TOTALES
(Cifras en Lempiras)

Rubro	Descripción	Vigente 2025 Prorrogado 2026	Vigente	Recaudado I Trimestre	Variación Trimestral	
					Vig - Recaudado	% de Ejecución
16000	INGRESOS DE OPERACION	1,355,581,165	1,355,581,165	197,805,252	1,157,775,913	14.6
16200	VENTA BRUTA DE SERVICIOS	1,120,913,731	1,120,913,731	186,898,751	934,014,980	16.7
16299	Venta Bruta de Servicios Varios	1,120,913,731	1,120,913,731	186,898,751	934,014,980	16.7
16900	INGRESOS DE NO OPERACIÓN	34,667,434	34,667,434	10,906,501	23,760,933	31.5
16999	Ingresos Varios de No Operación	34,667,434	34,667,434	10,906,501	23,760,933	31.5
22100	TRANSFERENCIAS DE CAPITAL DEL GOBIERNO GENERAL	200,000,000	200,000,000	0	200,000,000	0.0
22101	Transferencias de Capital de la Administración Central	200,000,000	200,000,000	0	200,000,000	0.0
	TOTAL	1,355,581,165	1,355,581,165	197,805,252	1,157,775,913	14.6

TESORO NACIONAL
(Cifras en Lempiras)

Rubro	Descripción	Vigente 2025 Prorrogado 2026	Vigente	Recaudado I Trimestre	Variación Trimestral	
					Vig - Recaudado	% de Ejecución
10000	INGRESOS CORRIENTES	200,000,000	200,000,000	0	200,000,000	0.0
22000	TRANSFERENCIAS Y DONACIONES DE CAPITAL	200,000,000	200,000,000	0	200,000,000	0.0
22100	TRANSFERENCIAS DE CAPITAL DEL GOBIERNO GENERAL	200,000,000	200,000,000	0	200,000,000	0.0
22101	Transferencias de Capital de la Administración Central	200,000,000	200,000,000	0	200,000,000	0.0
	TOTAL	200,000,000	200,000,000	0	200,000,000	0.0

RECURSOS PROPIOS
(Cifras en Lempiras)

Rubro	Descripción	Vigente 2025 Prorrogado 2026	Vigente	Recaudado I Trimestre	Variación Trimestral	
					Vig - Recaudado	% de Ejecución
16000	INGRESOS DE OPERACION	1,155,581,165	1,155,581,165	197,805,252	957,775,913	17.1
16200	VENTA BRUTA DE SERVICIOS	1,120,913,731	1,120,913,731	186,898,751	934,014,980	16.7
16299	Venta Bruta de Servicios Varios	1,120,913,731	1,120,913,731	186,898,751	934,014,980	16.7
16900	INGRESOS DE NO OPERACIÓN	34,667,434	34,667,434	10,906,501	23,760,933	31.5
16999	Ingresos Varios de No Operación	34,667,434	34,667,434	10,906,501	23,760,933	31.5
	TOTAL	1,155,581,165	1,155,581,165	197,805,252	957,775,913	17.1

ANEXO No. 2
SECRETARÍA DE FINANZAS
ADMINISTRACIÓN PÚBLICA DESCENTRALIZADA
INSTITUCIÓN: 804 EMPRESA HONDUREÑA DE TELECOMUNICACIONES (HONDUTEL)
CLASIFICACIÓN DEL GASTO SEGÚN OBJETO
PRIMER TRIMESTRE 2026
FONDOS TOTALES
(Cifras en Lempiras)

Código	Descripción	Vigente 2025 Prorrogado 2026	Vigente	Ejecutado I Trimestre	Variación Trimestral	
					Vig - Ejecutado	% de Ejecución
10000	SERVICIOS PERSONALES	712,224,553	712,224,553	155,229,152	556,995,401	21.8
11100	Sueldos Básicos	432,099,971	432,099,971	107,317,065	324,782,906	24.8
11510	Decimotercer Mes	48,388,630	48,388,630	309,638	48,078,992	0.6
11520	Decimocuarto Mes	48,388,630	48,388,630	325,649	48,062,981	0.7
11600	Complementos	40,377,483	40,377,483	6,681,139	33,696,344	16.5
11710	Contribuciones al Instituto Nacional de Jubilaciones y Pensiones de los Empleados y Funcionarios del Poder Ejecutivo	66,962,736	66,962,736	15,521,166	51,441,570	23.2
11750	Contribuciones para Seguro Social	12,212,820	12,212,820	2,886,296	9,326,524	23.6
11760	Contribuciones al Instituto Nacional de Formación Profesional	6,084,368	6,084,368	1,151,422	4,932,946	18.9
11790	Otras Contribuciones Patronales	462,965	462,965	101,280	361,685	21.9
12100	Sueldos Básicos	19,782,316	19,782,316	1,694,276	18,088,040	8.6
12200	Jornales	716,365	716,365	0	716,365	0.0
12410	Decimotercer Mes	2,065,193	2,065,193	0	2,065,193	0.0
12420	Decimocuarto Mes	2,065,193	2,065,193	0	2,065,193	0.0
12550	Contribuciones para Seguro Social	1,385,544	1,385,544	142,018	1,243,526	10.3
12560	Contribuciones al Instituto Nacional de Formación Profesional	324,128	324,128	13,759	310,369	4.2
14100	Horas Extraordinarias	3,814,004	3,814,004	144,530	3,669,474	3.8
14300	Gastos de Representacion en el Pais	300,000	300,000	25,000	275,000	8.3
15900	Otras Asistencia Social al Personal	4,058,027	4,058,027	679,830	3,378,197	16.8
16200	Compensaciones	22,736,180	22,736,180	18,236,081	4,500,099	80.2
20000	SERVICIOS NO PERSONALES	316,742,283	316,742,283	46,080,916	270,661,367	14.5
21110	Suministro De Energía EléCtrica	95,000,000	95,000,000	22,500,000	72,500,000	23.7
21200	Agua	1,875,000	1,875,000	425,700	1,449,300	22.7
21410	Correo Postal	3,400	3,400	0	3,400	0.0
22100	Alquiler de Edificios, Viviendas y Locales	2,200,000	2,200,000	0	2,200,000	0.0
22220	Alquiler de Equipos de Transporte, Tracción y Elevación	1,130,000	1,130,000	0	1,130,000	0.0
22260	Alquiler de Equipo de Oficina y Muebles	290,000	290,000	0	290,000	0.0

ANEXO No. 2
SECRETARÍA DE FINANZAS
ADMINISTRACIÓN PÚBLICA DESCENTRALIZADA
INSTITUCIÓN: 804 EMPRESA HONDUREÑA DE TELECOMUNICACIONES (HONDUTEL)
CLASIFICACIÓN DEL GASTO SEGÚN OBJETO
PRIMER TRIMESTRE 2026
FONDOS TOTALES
(Cifras en Lempiras)

Código	Descripción	Vigente 2025 Prorrogado 2026	Vigente	Ejecutado I Trimestre	Variación Trimestral	
					Vig - Ejecutado	% de Ejecución
22900	Otros Alquileres	54,350,000	54,350,000	6,291,948	48,058,052	11.6
23100	Mantenimiento y Reparación de Edificios y Locales	7,278,400	7,278,400	0	7,278,400	0.0
23320	Mantenimiento y Reparación de Equipos de Tracción y Elevación	1,000,000	1,000,000	58,162	941,838	5.8
23350	Mantenimiento y Reparación de Equipo para Computación	823,000	823,000	0	823,000	0.0
23360	Mantenimiento y Reparación de Equipo de Oficina y Muebles	99,200	99,200	0	99,200	0.0
23370	Mantenimiento y Reparación de Equipos de Comunicación	3,707,400	3,707,400	0	3,707,400	0.0
23390	Mantenimiento y Reparación de Otros Equipos	952,995	952,995	0	952,995	0.0
23400	Mantenimiento y Reparación de Obras Civiles e Instalaciones Varias	2,383,000	2,383,000	0	2,383,000	0.0
23500	Limpieza, Aseo y Fumigación	115,000	115,000	0	115,000	0.0
24300	Servicios Jurídicos	154,500	154,500	0	154,500	0.0
24710	Servicios De Consultoría De Gestión Administrativa Y Financiera	4,500,000	4,500,000	60,000	4,440,000	1.3
25100	Servicio de Transporte	425,200	425,200	8,740	416,460	2.1
25300	Servicio de Imprenta, Publicaciones y Reproducciones	49,400	49,400	0	49,400	0.0
25400	Primas y Gastos de Seguro	9,500,000	9,500,000	2,415	9,497,585	0.0
25500	Comisiones y Gastos Bancarios	3,927,000	3,927,000	249,957	3,677,043	6.4
25600	Publicidad y Propaganda	6,145,000	6,145,000	0	6,145,000	0.0
25900	Otros Servicios Comerciales y Financieros	117,504	117,504	0	117,504	0.0
26110	Pasajes Nacionales	8,000	8,000	0	8,000	0.0
26210	Viáticos Nacionales	10,360,284	10,360,284	189,411	10,170,873	1.8
26220	Viáticos al Exterior	750,000	750,000	0	750,000	0.0
27129	Impuestos Municipales Varios	10,080,000	10,080,000	77,873	10,002,127	0.8
27210	Tasas	12,908,000	12,908,000	1,983,220	10,924,780	15.4
27300	Multas y Recargos	100,000	100,000	0	100,000	0.0
27400	Cánones y Regalías	70,000,000	70,000,000	11,063,678	58,936,322	15.8
27500	Gastos Judiciales	16,200,000	16,200,000	3,169,811	13,030,189	19.6
29100	Ceremonial y Protocolo	310,000	310,000	0	310,000	0.0

ANEXO No. 2
SECRETARÍA DE FINANZAS
ADMINISTRACIÓN PÚBLICA DESCENTRALIZADA
INSTITUCIÓN: 804 EMPRESA HONDUREÑA DE TELECOMUNICACIONES (HONDUTEL)
CLASIFICACIÓN DEL GASTO SEGÚN OBJETO
PRIMER TRIMESTRE 2026
FONDOS TOTALES
(Cifras en Lempiras)

Código	Descripción	Vigente 2025 Prorrogado 2026	Vigente	Ejecutado I Trimestre	Variación Trimestral	
					Vig - Ejecutado	% de Ejecución
30000	MATERIALES Y SUMINISTROS	46,014,369	46,014,369	1,569,033	44,445,336	3.4
31110	Productos Alimenticios Y Bebidas	1,469,700	1,469,700	70,453	1,399,247	4.8
31420	Productos Forestales	17,000	17,000	0	17,000	0.0
31500	Madera, Corcho y sus Manufacturas	457,000	457,000	0	457,000	0.0
32100	Hilados y Telas	188,648	188,648	0	188,648	0.0
32310	Prendas de Vestir	366,000	366,000	0	366,000	0.0
32400	Calzados	96,500	96,500	0	96,500	0.0
33100	Productos De Papel Y Cartón	1,289,236	1,289,236	64,334	1,224,902	5.0
33300	Productos de Artes Gráficas	1,240,630	1,240,630	30,619	1,210,011	2.5
33500	Libros, Revistas y Periódicos	97,600	97,600	0	97,600	0.0
34100	Cueros y Pieles	489,812	489,812	0	489,812	0.0
34300	Artículos de Caucho	724,300	724,300	0	724,300	0.0
34400	Llantas y Cámaras de Aire	1,310,999	1,310,999	5,960	1,305,039	0.5
35100	Productos Químicos	1,772,598	1,772,598	1,688	1,770,910	0.1
35210	Productos Farmacéuticos y Medicinales Varios	1,200	1,200	0	1,200	0.0
35500	Tintas, Pinturas y Colorantes	945,000	945,000	0	945,000	0.0
35610	Gasolina	81,800	81,800	5,734	76,066	7.0
35620	Diesel	9,601,200	9,601,200	1,189,055	8,412,145	12.4
35650	Aceites y Grasas Lubricantes	1,667,100	1,667,100	2,427	1,664,674	0.1
36100	Productos Ferrosos	3,941,965	3,941,965	0	3,941,965	0.0
36400	Herramientas Menores	1,492,548	1,492,548	1,990	1,490,559	0.1
37100	Productos De Cemento, Asbesto, Yeso Y Otros	409,399	409,399	0	409,399	0.0
37200	Productos de Vidrio	309,899	309,899	0	309,899	0.0
37300	Productos Con Propiedades Aislantes	175,140	175,140	0	175,140	0.0
37800	Piedra, Arcilla Y Arena	88,800	88,800	0	88,800	0.0
39100	Elementos de Limpieza y Aseo Personal	209,800	209,800	35,348	174,452	16.8
39200	Utiles de Escritorio, Oficina y Enseñanza	937,746	937,746	49,542	888,204	5.3

ANEXO No. 2
SECRETARÍA DE FINANZAS
ADMINISTRACIÓN PÚBLICA DESCENTRALIZADA
INSTITUCIÓN: 804 EMPRESA HONDUREÑA DE TELECOMUNICACIONES (HONDUTEL)
CLASIFICACIÓN DEL GASTO SEGÚN OBJETO
PRIMER TRIMESTRE 2026
FONDOS TOTALES
(Cifras en Lempiras)

Código	Descripción	Vigente 2025 Prorrogado 2026	Vigente	Ejecutado I Trimestre	Variación Trimestral	
					Vig - Ejecutado	% de Ejecución
39600	Repuestos y Accesorios	16,632,749	16,632,749	111,883	16,520,866	0.7
40000	BIENES CAPITALIZABLES	222,270,000	222,270,000	5,865	222,264,135	0.0
42110	Muebles Varios de Oficina	974,996	974,996	5,865	969,131	0.6
42120	Equipos Varios de Oficina	681,100	681,100	0	681,100	0.0
42140	Electrodomésticos	81,000	81,000	0	81,000	0.0
42270	Maquinaria y Equipo de Producción de Servicio (Agua, Luz, Teléfono etc)	3,176,000	3,176,000	0	3,176,000	0.0
42310	Equipo de Transporte Terrestre para Personas	250,000	250,000	0	250,000	0.0
42510	Equipo de Comunicación	2,659,174	2,659,174	0	2,659,174	0.0
42600	Equipos para Computación	208,735,421	208,735,421	0	208,735,421	0.0
42800	Herramientas Mayores	2,253,306	2,253,306	0	2,253,306	0.0
45100	Aplicaciones Informáticas	3,459,003	3,459,003	0	3,459,003	0.0
50000	TRANSFERENCIAS Y DONACIONES	12,529,960	12,529,960	1,759,632	10,770,328	14.0
51110	Jubilaciones y Retiros	10,000,000	10,000,000	1,663,632	8,336,368	16.6
51211	Becas Nacionales	1,543,960	1,543,960	96,000	1,447,960	6.2
51230	Otras Asistencias Sociales	900,000	900,000	0	900,000	0.0
52120	Transferencias Corrientes a Instituciones Descentralizadas	10,000	10,000	0	10,000	0.0
53310	Transferencias a Organismos Internacionales - Cuotas Ordinarias	76,000	76,000	0	76,000	0.0
70000	SERVICIO DE LA DEUDA PUBLICA	45,800,000	45,800,000	17,764,488	28,035,512	38.8
71120	Amortización Préstamos del Sector Privado	37,286,370	37,286,370	14,998,979	22,287,391	40.2
71220	Intereses por Préstamos del Sector Privado	8,513,630	8,513,630	2,765,509	5,748,121	32.5
	Total	1,355,581,165	1,355,581,165	222,409,086	1,133,172,079	16.4

ANEXO No. 2.1
SECRETARÍA DE FINANZAS
ADMINISTRACIÓN PÚBLICA DESCENTRALIZADA
INSTITUCIÓN: 804 EMPRESA HONDUREÑA DE TELECOMUNICACIONES (HONDUTEL)
CLASIFICACIÓN DEL GASTO SEGÚN OBJETO
PRIMER TRIMESTRE 2026
TESORO NACIONAL
(Cifras en Lempiras)

Código	Descripción	Vigente 2025 Prorrogado 2026	Vigente	Ejecutado I Trimestre	Variación Trimestral	
					Vig - Ejecutado	% de Ejecución
40000	BIENES CAPITALIZABLES	200,000,000	200,000,000	0	200,000,000	0.0
42600	Equipos para Computación	200,000,000	200,000,000	0	200,000,000	0.0
	Total	200,000,000	200,000,000	0	200,000,000	0.0

ANEXO No. 2.2
SECRETARÍA DE FINANZAS
ADMINISTRACIÓN PÚBLICA DESCENTRALIZADA
INSTITUCIÓN: 804 EMPRESA HONDUREÑA DE TELECOMUNICACIONES (HONDUTEL)
CLASIFICACIÓN DEL GASTO SEGÚN OBJETO
PRIMER TRIMESTRE 2026
RECURSOS PROPIOS
(Cifras en Lempiras)

Código	Descripción	Vigente 2025 Prorrogado 2026	Vigente	Ejecutado I Trimestre	Variación Trimestral	
					Vig - Ejecutado	% de Ejecución
10000	SERVICIOS PERSONALES	712,224,553	712,224,553	155,229,152	556,995,401	21.8
11100	Sueldos Básicos	432,099,971	432,099,971	107,317,065	324,782,906	24.8
11510	Decimotercer Mes	48,388,630	48,388,630	309,638	48,078,992	0.6
11520	Decimocuarto Mes	48,388,630	48,388,630	325,649	48,062,981	0.7
11600	Complementos	40,377,483	40,377,483	6,681,139	33,696,344	16.5
11710	Contribuciones al Instituto Nacional de Jubilaciones y Pensiones de los Empleados y Funcionarios del Poder Ejecutivo	66,962,736	66,962,736	15,521,166	51,441,570	23.2
11750	Contribuciones para Seguro Social	12,212,820	12,212,820	2,886,296	9,326,524	23.6
11760	Contribuciones al Instituto Nacional de Formación Profesional	6,084,368	6,084,368	1,151,422	4,932,946	18.9
11790	Otras Contribuciones Patronales	462,965	462,965	101,280	361,685	21.9
12100	Sueldos Básicos	19,782,316	19,782,316	1,694,276	18,088,040	8.6
12200	Jornales	716,365	716,365	0	716,365	0.0
12410	Decimotercer Mes	2,065,193	2,065,193	0	2,065,193	0.0
12420	Decimocuarto Mes	2,065,193	2,065,193	0	2,065,193	0.0
12550	Contribuciones para Seguro Social	1,385,544	1,385,544	142,018	1,243,526	10.3
12560	Contribuciones al Instituto Nacional de Formación Profesional	324,128	324,128	13,759	310,369	4.2
14100	Horas Extraordinarias	3,814,004	3,814,004	144,530	3,669,474	3.8
14300	Gastos de Representacion en el Pais	300,000	300,000	25,000	275,000	8.3
15900	Otras Asistencia Social al Personal	4,058,027	4,058,027	679,830	3,378,197	16.8
16200	Compensaciones	22,736,180	22,736,180	18,236,081	4,500,099	80.2
20000	SERVICIOS NO PERSONALES	316,742,283	316,742,283	46,080,916	270,661,367	14.5
21110	Suministro De Energía EléCtrica	95,000,000	95,000,000	22,500,000	72,500,000	23.7
21200	Agua	1,875,000	1,875,000	425,700	1,449,300	22.7
21410	Correo Postal	3,400	3,400	0	3,400	0.0
22100	Alquiler de Edificios, Viviendas y Locales	2,200,000	2,200,000	0	2,200,000	0.0
22220	Alquiler de Equipos de Transporte, Tracción y Elevación	1,130,000	1,130,000	0	1,130,000	0.0
22260	Alquiler de Equipo de Oficina y Muebles	290,000	290,000	0	290,000	0.0

ANEXO No. 2.2
SECRETARÍA DE FINANZAS
ADMINISTRACIÓN PÚBLICA DESCENTRALIZADA
INSTITUCIÓN: 804 EMPRESA HONDUREÑA DE TELECOMUNICACIONES (HONDUTEL)
CLASIFICACIÓN DEL GASTO SEGÚN OBJETO
PRIMER TRIMESTRE 2026
RECURSOS PROPIOS
(Cifras en Lempiras)

Código	Descripción	Vigente 2025 Prorrogado 2026	Vigente	Ejecutado I Trimestre	Variación Trimestral	
					Vig - Ejecutado	% de Ejecución
22900	Otros Alquileres	54,350,000	54,350,000	6,291,948	48,058,052	11.6
23100	Mantenimiento y Reparación de Edificios y Locales	7,278,400	7,278,400	0	7,278,400	0.0
23320	Mantenimiento y Reparación de Equipos de Tracción y Elevación	1,000,000	1,000,000	58,162	941,838	5.8
23350	Mantenimiento y Reparación de Equipo para Computación	823,000	823,000	0	823,000	0.0
23360	Mantenimiento y Reparación de Equipo de Oficina y Muebles	99,200	99,200	0	99,200	0.0
23370	Mantenimiento y Reparación de Equipos de Comunicación	3,707,400	3,707,400	0	3,707,400	0.0
23390	Mantenimiento y Reparación de Otros Equipos	952,995	952,995	0	952,995	0.0
23400	Mantenimiento y Reparación de Obras Civiles e Instalaciones Varias	2,383,000	2,383,000	0	2,383,000	0.0
23500	Limpieza, Aseo y Fumigación	115,000	115,000	0	115,000	0.0
24300	Servicios Jurídicos	154,500	154,500	0	154,500	0.0
24710	Servicios De Consultoría De Gestión Administrativa Y Financiera	4,500,000	4,500,000	60,000	4,440,000	1.3
25100	Servicio de Transporte	425,200	425,200	8,740	416,460	2.1
25300	Servicio de Imprenta, Publicaciones y Reproducciones	49,400	49,400	0	49,400	0.0
25400	Primas y Gastos de Seguro	9,500,000	9,500,000	2,415	9,497,585	0.0
25500	Comisiones y Gastos Bancarios	3,927,000	3,927,000	249,957	3,677,043	6.4
25600	Publicidad y Propaganda	6,145,000	6,145,000	0	6,145,000	0.0
25900	Otros Servicios Comerciales y Financieros	117,504	117,504	0	117,504	0.0
26110	Pasajes Nacionales	8,000	8,000	0	8,000	0.0
26210	Viáticos Nacionales	10,360,284	10,360,284	189,411	10,170,873	1.8
26220	Viáticos al Exterior	750,000	750,000	0	750,000	0.0
27129	Impuestos Municipales Varios	10,080,000	10,080,000	77,873	10,002,127	0.8
27210	Tasas	12,908,000	12,908,000	1,983,220	10,924,780	15.4
27300	Multas y Recargos	100,000	100,000	0	100,000	0.0
27400	Cánones y Regalías	70,000,000	70,000,000	11,063,678	58,936,322	15.8
27500	Gastos Judiciales	16,200,000	16,200,000	3,169,811	13,030,189	19.6
29100	Ceremonial y Protocolo	310,000	310,000	0	310,000	0.0

ANEXO No. 2.2
SECRETARÍA DE FINANZAS
ADMINISTRACIÓN PÚBLICA DESCENTRALIZADA
INSTITUCIÓN: 804 EMPRESA HONDUREÑA DE TELECOMUNICACIONES (HONDUTEL)
CLASIFICACIÓN DEL GASTO SEGÚN OBJETO
PRIMER TRIMESTRE 2026
RECURSOS PROPIOS
(Cifras en Lempiras)

Código	Descripción	Vigente 2025 Prorrogado 2026	Vigente	Ejecutado I Trimestre	Variación Trimestral	
					Vig - Ejecutado	% de Ejecución
30000	MATERIALES Y SUMINISTROS	46,014,369	46,014,369	1,569,033	44,445,336	3.4
31110	Productos Alimenticios Y Bebidas	1,469,700	1,469,700	70,453	1,399,247	4.8
31420	Productos Forestales	17,000	17,000	0	17,000	0.0
31500	Madera, Corcho y sus Manufacturas	457,000	457,000	0	457,000	0.0
32100	Hilados y Telas	188,648	188,648	0	188,648	0.0
32310	Prendas de Vestir	366,000	366,000	0	366,000	0.0
32400	Calzados	96,500	96,500	0	96,500	0.0
33100	Productos De Papel Y Cartón	1,289,236	1,289,236	64,334	1,224,902	5.0
33300	Productos de Artes Gráficas	1,240,630	1,240,630	30,619	1,210,011	2.5
33500	Libros, Revistas y Periódicos	97,600	97,600	0	97,600	0.0
34100	Cueros y Pielés	489,812	489,812	0	489,812	0.0
34300	Artículos de Caucho	724,300	724,300	0	724,300	0.0
34400	Llantas y Cámaras de Aire	1,310,999	1,310,999	5,960	1,305,039	0.5
35100	Productos Químicos	1,772,598	1,772,598	1,688	1,770,910	0.1
35210	Productos Farmacéuticos y Medicinales Varios	1,200	1,200	0	1,200	0.0
35500	Tintas, Pinturas y Colorantes	945,000	945,000	0	945,000	0.0
35610	Gasolina	81,800	81,800	5,734	76,066	7.0
35620	Diesel	9,601,200	9,601,200	1,189,055	8,412,145	12.4
35650	Aceites y Grasas Lubricantes	1,667,100	1,667,100	2,427	1,664,674	0.1
36100	Productos Ferrosos	3,941,965	3,941,965	0	3,941,965	0.0
36400	Herramientas Menores	1,492,548	1,492,548	1,990	1,490,559	0.1
37100	Productos De Cemento, Asbesto, Yeso Y Otros	409,399	409,399	0	409,399	0.0
37200	Productos de Vidrio	309,899	309,899	0	309,899	0.0
37300	Productos Con Propiedades Aislantes	175,140	175,140	0	175,140	0.0
37800	Piedra, Arcilla Y Arena	88,800	88,800	0	88,800	0.0
39100	Elementos de Limpieza y Aseo Personal	209,800	209,800	35,348	174,452	16.8
39200	Utiles de Escritorio, Oficina y Enseñanza	937,746	937,746	49,542	888,204	5.3

ANEXO No. 2.2
SECRETARÍA DE FINANZAS
ADMINISTRACIÓN PÚBLICA DESCENTRALIZADA
INSTITUCIÓN: 804 EMPRESA HONDUREÑA DE TELECOMUNICACIONES (HONDUTEL)
CLASIFICACIÓN DEL GASTO SEGÚN OBJETO
PRIMER TRIMESTRE 2026
RECURSOS PROPIOS
(Cifras en Lempiras)

Código	Descripción	Vigente 2025 Prorrogado 2026	Vigente	Ejecutado I Trimestre	Variación Trimestral	
					Vig - Ejecutado	% de Ejecución
39600	Repuestos y Accesorios	16,632,749	16,632,749	111,883	16,520,866	0.7
40000	BIENES CAPITALIZABLES	22,270,000	22,270,000	5,865	22,264,135	0.0
42110	Muebles Varios de Oficina	974,996	974,996	5,865	969,131	0.6
42120	Equipos Varios de Oficina	681,100	681,100	0	681,100	0.0
42140	Electrodomésticos	81,000	81,000	0	81,000	0.0
42270	Maquinaria y Equipo de Producción de Servicio (Agua, Luz, Teléfono etc)	3,176,000	3,176,000	0	3,176,000	0.0
42310	Equipo de Transporte Terrestre para Personas	250,000	250,000	0	250,000	0.0
42510	Equipo de Comunicación	2,659,174	2,659,174	0	2,659,174	0.0
42600	Equipos para Computación	8,735,421	8,735,421	0	8,735,421	0.0
42800	Herramientas Mayores	2,253,306	2,253,306	0	2,253,306	0.0
45100	Aplicaciones Informáticas	3,459,003	3,459,003	0	3,459,003	0.0
50000	TRANSFERENCIAS Y DONACIONES	12,529,960	12,529,960	1,759,632	10,770,328	14.0
51110	Jubilaciones y Retiros	10,000,000	10,000,000	1,663,632	8,336,368	16.6
51211	Becas Nacionales	1,543,960	1,543,960	96,000	1,447,960	6.2
51230	Otras Asistencias Sociales	900,000	900,000	0	900,000	0.0
52120	Transferencias Corrientes a Instituciones Descentralizadas	10,000	10,000	0	10,000	0.0
53310	Transferencias a Organismos Internacionales - Cuotas Ordinarias	76,000	76,000	0	76,000	0.0
70000	SERVICIO DE LA DEUDA PUBLICA	45,800,000	45,800,000	17,764,488	28,035,512	38.8
71120	Amortización Préstamos del Sector Privado	37,286,370	37,286,370	14,998,979	22,287,391	40.2
71220	Intereses por Préstamos del Sector Privado	8,513,630	8,513,630	2,765,509	5,748,121	32.5
	Total	1,155,581,165	1,155,581,165	222,409,086	933,172,079	19.2

ANEXO No. 3
SECRETARÍA DE FINANZAS
ADMINISTRACIÓN PÚBLICA DESCENTRALIZADA
INSTITUCIÓN: 804 EMPRESA HONDUREÑA DE TELECOMUNICACIONES (HONDUTEL)
GASTO POR PROGRAMA Y GRUPO
PRIMER TRIMESTRE 2026
(Cifras en Lempiras)

Programa	Grupo de Gasto	Descripción	Vigente 2025 Prorrogado 2026	Vigente	Ejecutado I Trimestre	Variación Trimestral	
						Vig - Ejecutado	% de Ejecución
11		BRINDADOS LOS SERVICIOS DE TECNOLOGIAS DE LA INFORMACION Y COMUNICACIONES	1,355,571,165	1,355,571,165	222,409,086	1,133,162,079	16.4
	10000	SERVICIOS PERSONALES	712,224,553	712,224,553	155,229,152	556,995,401	21.8
	20000	SERVICIOS NO PERSONALES	316,742,283	316,742,283	46,080,916	270,661,367	14.5
	30000	MATERIALES Y SUMINISTROS	46,014,369	46,014,369	1,569,033	44,445,336	3.4
	40000	BIENES CAPITALIZABLES	222,270,000	222,270,000	5,865	222,264,135	0.0
	50000	TRANSFERENCIAS Y DONACIONES	12,519,960	12,519,960	1,759,632	10,760,328	14.1
	70000	SERVICIO DE LA DEUDA PUBLICA	45,800,000	45,800,000	17,764,488	28,035,512	38.8
99		TRANSFERENCIAS	10,000	10,000	0	10,000	0.0
	50000	TRANSFERENCIAS Y DONACIONES	10,000	10,000	0	10,000	0.0
		Total	1,355,581,165	1,355,581,165	222,409,086	1,133,172,079	16.4