



SECRETARÍA  
DE FINANZAS



**Informe de Seguimiento y Evaluación  
de la Ejecución Presupuestaria  
Física y Financiera  
al Primer Trimestre 2026**

**805 Servicio Autónomo Nacional de  
Acueductos y Alcantarillados  
(SANAA)**



**SEGUIMIENTO Y EVALUACIÓN**  
**DE LA GESTIÓN PRESUPUESTARIA**  
**PRIMER TRIMESTRE 2026**

**805: SERVICIO AUTONOMO NACIONAL DE ACUEDUCTOS Y**  
**ALCANTARILLADOS (SANAA)**

**I. ANTECEDENTES**

La Secretaría de Estado en el Despacho de Finanzas realiza el Informe de la Ejecución del Presupuesto de Ingresos y Egresos, con base a los artículos 45 y 46 Capítulo VII “Del Seguimiento y Evaluación de la Ejecución Presupuestaria” del Decreto Legislativo No.83-2004, contentivo de la Ley Orgánica del Presupuesto, Acuerdo No. 1341 de la Secretaría de Finanzas, publicado en el Diario Oficial La Gaceta el 12 de febrero 2009, que aprueba las Normas Técnicas del Subsistema de Presupuesto y Artículo 262 Capítulo VI “Monitoreo, Seguimiento y Evaluación” del Decreto Legislativo No. 4-2025 publicado en el diario oficial La Gaceta el 6 de febrero 2025, correspondiente a la Ley Anual del Presupuesto, Ejercicio Fiscal 2025 y sus Disposiciones Generales, Aprobadas por Congreso Nacional y prorrogadas para el primer trimestre 2026 en cumplimiento al artículo 29 Capítulo III de la Ley Orgánica de Presupuesto.

**a. Autoridad Legislativa**

El Servicio Autónomo Nacional de Acueductos y Alcantarillados (SANAA), es un organismo autónomo del Estado, creado mediante Decreto Ley No. 91 del 26 de abril de 1961, constituido con personería jurídica, patrimonio propio y duración indefinida.

**b. Misión**

Somos una Institución pública que promueve el acceso a agua potable y alcantarillados sanitarios, bajo las normas de calidad con igualdad y equidad y brinda asistencia técnica en todo el país, mediante las gestiones de estudio, licitaciones, asesorías y la ejecución de proyectos, asegurando la protección de los bienes comunes naturales, para impulsar el desarrollo social, económico de la población hondureña



### **c. Funciones**

Conforme a lo estipulado en el Decreto de creación, el SANAA tiene como principales funciones:

- El estudio, construcción, operación, mantenimiento y administración de todo proyecto y obra de esta índole.
- El planeamiento, diseño, construcción, operación, mantenimiento y administración de obras de la misma clase emprendidas por la propia iniciativa del Servicio.
- La representación de los intereses del Estado en lo que atañe a abastecimientos de agua y alcantarillados en las empresas particulares que presten servicios públicos.
- Dar apoyo administrativo y operativo a las Regionales y buscar el equilibrio financiero.

## **II. RESUMEN DE LA COMPOSICIÓN DEL PRESUPUESTO VIGENTE PRORROGADO**

El presente Informe contiene el análisis de la Ejecución Física y Financiera del Plan Operativo Anual y del Presupuesto de Ingresos y Egresos del Servicio Autónomo Nacional de Acueductos y Alcantarillados (SANAA), correspondiente al primer trimestre de 2026.

El SANAA tiene un presupuesto prorrogado de Quinientos Sesenta y Nueve Millones Seiscientos Cuarenta y Ocho Mil Novecientos Cincuenta y Nueve Lempiras Exactos (569,648,959 Lempiras) representando el 0.1% del Presupuesto General de Ingresos y Egresos de la República y de las Instituciones Descentralizadas, que asciende a Cuatrocientos Cuarenta y Cuatro Mil Ochocientos Noventa y Tres Millones Setecientos Sesenta y Siete Mil Novecientos Treinta y Cinco Lempiras Exactos (444,893,767,935 Lempiras).

La siguiente sección del informe provee un análisis de la composición del presupuesto vigente:



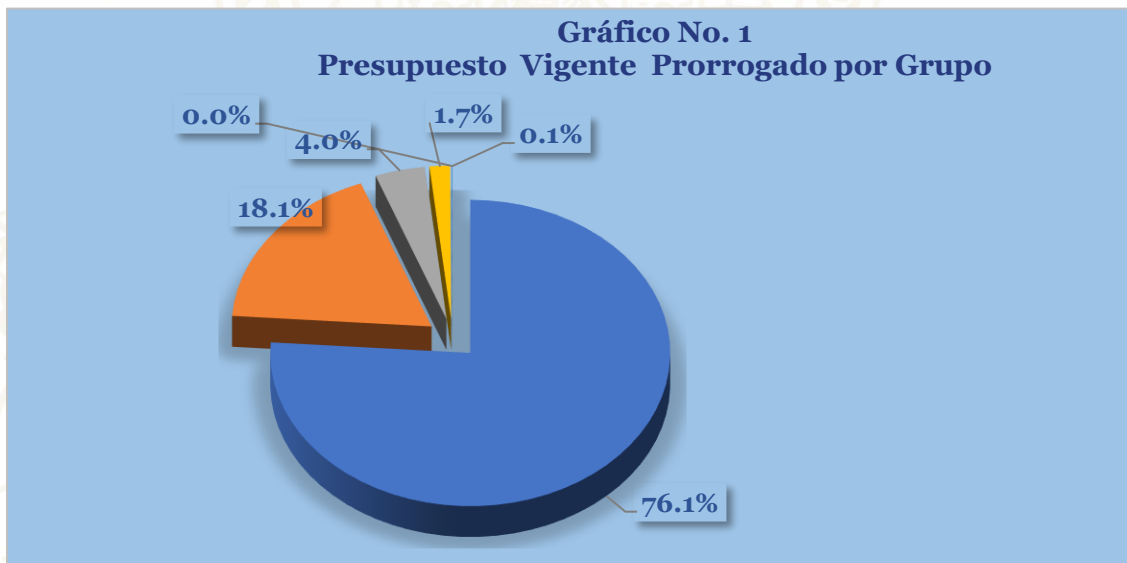
**a. Fuente de Presupuesto Vigente Prorrogado**

El presupuesto vigente prorrogado del SANAA asciende a 569,648,959 Lempiras, este presupuesto está constituido en 78.4% (446,883,649 Lempiras) por fuentes del Tesoro Nacional, como principal fuente de financiamiento de la institución; el restante 21.6% (122,765,310 Lempiras) corresponde a recursos propios generados por la venta del servicio de agua en las regionales de noroccidente y litoral atlántico.

**b. Presupuesto Vigente Prorrogado por Grupo**

Como se muestra en la gráfica siguiente, el Grupo del Gasto con mayor representatividad en el presupuesto vigente son los Servicios Personales con un 76.1% (433,528,467 Lempiras), correspondiendo a las asignaciones para el pago de planilla de su planta laboral, colaterales, aportes patronales, para desarrollar la actividad principal del SANAA como ente normador en el tema de agua y saneamiento, y lo correspondiente a erogaciones para pago de retribuciones extraordinarias, asistencia social al personal y beneficios y compensaciones laborales.

A continuación, observamos el comportamiento de los grupos del gasto en el siguiente gráfico

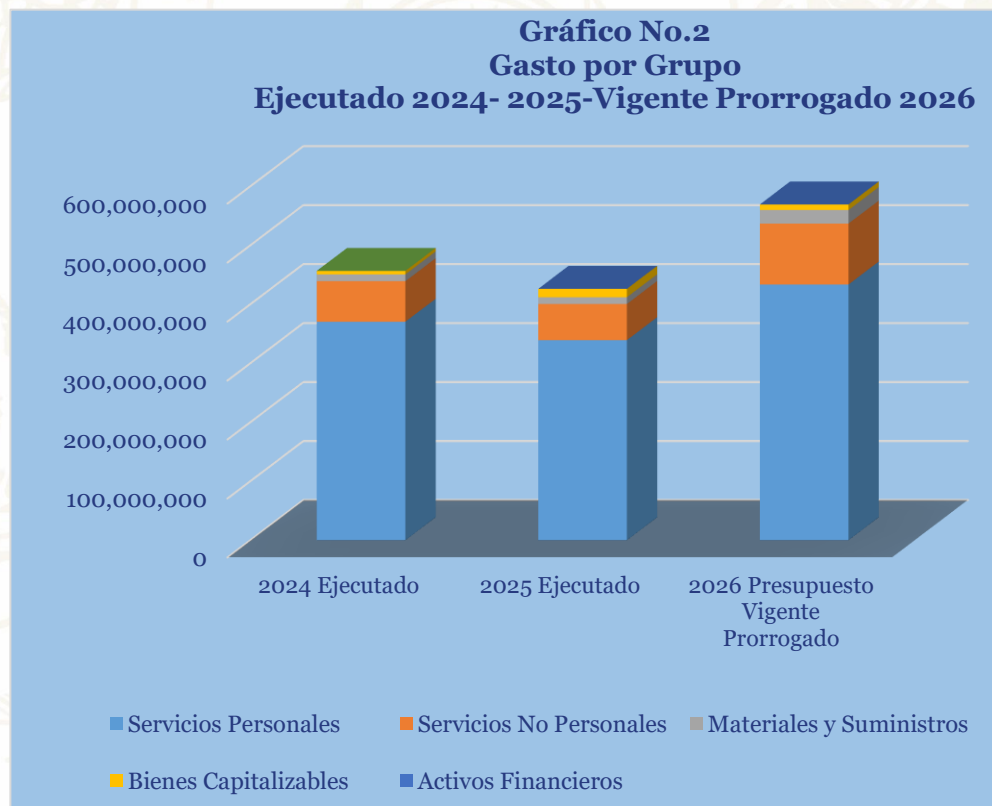




**c. Gasto por Grupo Ejecutado 2024-2025-Vigente Prorrogado 2026**

La gráfica siguiente presenta la distribución del gasto por grupo presupuestario. El presupuesto ejecutado en 2024 fue mayor en 7.1% (30,350,316 Lempiras) en comparación con el ejecutado en 2025. Los mayores incrementos se registraron en los grupos del gasto Servicios Personales y Servicios No Personales, respectivamente.

Por otra parte, al comparar el presupuesto vigente de 2026 con el presupuesto ejecutado en 2025, se observa un incremento de 33.6% (143,386,844 Lempiras). Este aumento responde a la asignación de fondos adicionales destinados al fortalecimiento de los gastos judiciales, así como a la incorporación de recursos provenientes del Tesoro Nacional lempiras. Dichos fondos corresponden a las transferencias asignadas al Consejo Nacional de Agua y Saneamiento (CONASA) para los ejercicios 2025 y 2026, y al organismo internacional Foro Centroamericano y República Dominicana (FOCARD).





El Presupuesto Vigente 2026 asciende a 569,648,959 Lempiras, financiados con 78.4% 446,883,649 Lempiras (78.4%) de la Fuente 11 (Tesoro Nacional) y 122,765,310 Lempiras (21.6%) de la Fuente 12 (Recursos Propios). La mayor asignación corresponde al grupo Servicios Personales, con 433,528,467 Lempiras, orientados al pago de salarios y obligaciones laborales, seguidamente el grupo Servicios No Personales, con 103,292,903 Lempiras, por lo relacionado a honrar el pago de demandas judiciales con sentencia. Los demás grupos mantienen asignaciones similares a las aprobadas en ejercicios anteriores.

#### **d. Presupuesto Vigente Prorrogado por Programa**

El presupuesto vigente a nivel de programas muestra que la mayor asignación se encuentra en el programa 11 Suministro de Agua Potable y Administración del Sistema de Alcantarillado en el Distrito Metropolitano, con un monto de 569,263,744 Lempiras, seguido del Programa 99 Transferencias con un monto de 385,215 Lempiras, la cual es orientada en su totalidad al Instituto Hondureño para la Prevención del Alcoholismo, Drogadicción y Farmacodependencia (IHADFA).

**El Programa 11 “Suministro de Agua Potable y Administración del Sistema de Alcantarillado en el Distrito Metropolitano (D.M.)”** del Servicio Autónomo Nacional de Acueductos y Alcantarillados representa actualmente una estructura operativa y técnica orientada principalmente al fortalecimiento institucional, asistencia técnica y ejecución de proyectos relacionados con agua potable y saneamiento, especialmente después del proceso de separación operativa con la Unidad Municipal de Agua Potable y Saneamiento (UMAPS). Durante el año 2026 este programa cuenta con una asignación presupuestaria de 569,159,000 Lempiras.

**El programa 99 “Transferencias”** es un programa de apoyo, por medio del cual se asignan recursos a otras instituciones públicas. Este programa cuenta con una asignación de 385,215 Lempiras, los cuales corresponden a la transferencia que por Ley se realiza al Instituto Hondureño para la Prevención del Alcoholismo, Drogadicción y Farmacodependencia (IHADFA) y otras instituciones públicas.

La distribución del presupuesto vigente por programas se refleja de la siguiente forma:

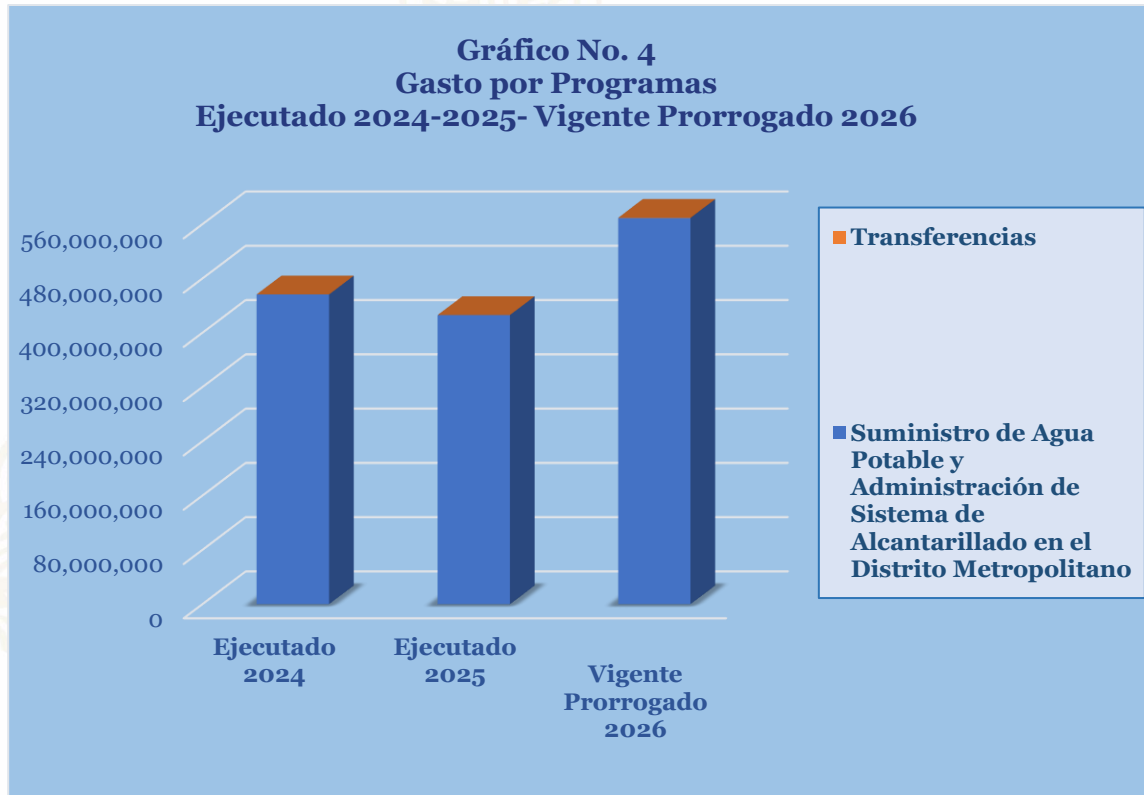


#### e. Gasto por Programa Ejecutado 2024-2025-Vigente Prorrogado 2026

En este apartado se presenta el comportamiento del gasto del Programa 11 “Suministro de Agua Potable y Administración de Sistema de Alcantarillado en el Distrito Metropolitano” y el programa 99 “Transferencias” durante los ejercicios fiscales 2024 y 2025, en comparación con el presupuesto vigente para 2026.

Durante el ejercicio 2024, la ejecución presupuestaria del programa 11 “Suministro de Agua Potable y Administración de Sistema de Alcantarillado en el Distrito Metropolitano” registró un incremento de 30,350,316 Lempiras, equivalente a un 7.1% en relación con el monto ejecutado en 2025. Este incremento se atribuye a la asignación extraordinaria de recursos por parte de la Administración Central, situación que obedece a la asignación de fondos adicionales destinados específicamente para sufragar gastos judiciales por demandas. Por su parte, el presupuesto vigente 2026 refleja un aumento de 143,016,629 Lempiras (33.6%) respecto a la ejecución del año 2025, evidenciando una proyección de crecimiento moderado en las asignaciones del programa.

En cuanto al Programa 99 “Transferencias”, los ejercicios fiscales 2024 y 2025 muestran una ejecución constante y conforme a lo presupuestado, sin variaciones significativas. Para el ejercicio fiscal 2026, el presupuesto vigente asignado a este programa asciende a 385,215 Lempiras, destinados al cumplimiento de la transferencia establecida por Ley al Instituto Hondureño de Alcoholismo, Drogadicción y Farmacodependencia (IHADFA) y otras instituciones públicas.



### III. ANÁLISIS DE LA EJECUCIÓN PRESUPUESTARIA

#### a. Asuntos Relevantes

En este trimestre el SANAA opero con un presupuesto 2025, prorrogado para 2026.

#### b. Análisis de los Objetivos

El SANAA, dentro de su Plan Operativo Anual (POA) cuenta tres (3) objetivos operativos que se describen a continuación:

1. Mejorar la calidad y accesibilidad a servicios de agua segura y saneamiento.
2. Incrementar el número de juntas administradoras de agua constituidas legalmente para operar y administrar sistemas de agua potable.



- Incrementar el acceso a la mejora de cobertura de los servicios de agua potable en las regionales del norte con sede en Progreso y atlántico con sede en la Ceiba.

### c. Análisis de los Ingresos

El presupuesto vigente de los ingresos asciende a 569,678,959 Lempiras financiado en su totalidad con fondos nacionales, provenientes del Tesoro Nacional 446,883,649 Lempiras y 122,795,310 Lempiras de Recursos Propios.

La recaudación correspondiente al primer trimestre de 2026 proviene de recursos propios, generados principalmente a través del rubro Venta Bruta de Servicios Varios, seguido de los ingresos por las transferencias que hace la Administración Central por 446,883,649 Lempiras. (Ver anexo 1 Clasificación de los Recursos por Rubros).

**Cuadro No. 1**  
**Ingresos por tipo de Rubro**  
(cifras en Lempiras)

Descripción	Vigente 2025 Prorrogado 2026	Vigente	Recaudación del I Trimestre	Disponible	% Trim
<b>INGRESOS CORRIENTES</b>	<b>569,678,959</b>	<b>569,648,959</b>	<b>148,060,823</b>	<b>421,588,136</b>	<b>26.0</b>
<b>INGRESOS DE OPERACION</b>	<b>122,795,310</b>	<b>122,765,310</b>	<b>30,083,602</b>	<b>92,681,708</b>	<b>24.5</b>
Venta Bruta de Servicios Varios	122,795,310	122,765,310	30,083,602	92,681,708	24.5
<b>TRANSFERENCIAS Y DONACIONES CORRIENTES A INSTITUCIONES DEL SECTOR PÚBLICO</b>	<b>446,883,649</b>	<b>446,883,649</b>	<b>117,977,221</b>	<b>328,906,428</b>	<b>26.4</b>
TRANSFERENCIAS Y DONACIONES CORRIENTES DEL GOBIERNO GENERAL	446,883,649	446,883,649	117,977,221	328,906,428	26.4
Transferencias Corrientes de la Administración Central	446,883,649	446,883,649	117,977,221	328,906,428	26.4
<b>Totales</b>	<b>569,678,959</b>	<b>569,648,959</b>	<b>148,060,823</b>	<b>421,588,136</b>	<b>26.0</b>

### Observaciones sobre Ejecución Trimestral

Durante el primer trimestre de 2026, los ingresos percibidos ascienden a 101,329,303 Lempiras, lo que representa el 26.0% del presupuesto vigente. En detalle se observa que el rubro más representativo en cuanto a recaudación son las Transferencias Corrientes procedentes de la Administración Central, seguido de los ingresos de Operación por Venta de Servicio de agua potable en las regionales de Atlántico y Norte.



### Observaciones sobre Ejecución Acumulada

No se presenta ejecución acumulada en el Trimestre

### Respuesta de la Institución

No se requiere respuesta de la institución

### d. Análisis de los Gastos

#### 1. Gastos por Grupo

La clasificación por objeto del gasto se conceptúa como una ordenación sistemática y homogénea de los bienes, servicios y las transferencias que el Sector Público aplica en el desarrollo de su gestión. Lo anterior permite identificar claramente y con transparencia los bienes y servicios que se adquieren, así como las transferencias que se ejecutan.

El siguiente cuadro brinda un resumen de los gastos por grupo total fuentes, los cuales fueron financiados en su totalidad con fondos nacionales. Para más detalles a nivel de Fuentes Nacionales vea Anexo 2.1 Clasificación del Gasto Según Objeto Tesoro Nacional y Anexo 2.2. Clasificación del Gasto Según Objeto Recursos Propios.

**Cuadro No. 2**  
**Ejecución de Egresos por Grupo de Gasto**  
(Cifras en Lempiras)

Grupo	Vigente 2025 Prorrogado 2026	Vigente	Ejecutado del I Trimestre	Disponibile	% del Trim
Servicios Personales	433,528,467	433,528,467	99,336,221	334,192,246	22.9
Servicios No Personales	103,292,903	103,292,903	1,404,880	101,888,023	1.4
Materiales y Suministros	22,982,374	22,982,374	505,969	22,476,405	2.2
Bienes Capitalizables	9,460,000	9,460,000	82,233	9,377,767	0.9
Transferencias y Donaciones	385,215	385,215	0	385,215	0.0
<b>Total</b>	<b>569,648,959</b>	<b>569,648,959</b>	<b>101,329,303</b>	<b>468,319,656</b>	<b>17.8</b>

### Observaciones sobre Ejecución Trimestral

Durante el primer trimestre de 2026, la ejecución presupuestaria registrada en el Sistema



de Administración Financiera Integrada (SIAFI) asciende a 101,329,303 Lempiras, equivalente al 17.8% del presupuesto vigente. Dentro de esta ejecución, destaca el grupo Servicios Personales, con un monto de 99,336,221 Lempiras, lo que representa el 22.9% del presupuesto del grupo y el 98.0% del total ejecutado en el trimestre, correspondiente principalmente al pago de salarios, colaterales, aportaciones patronales y otros beneficios laborales.

Seguidamente, el grupo Servicios No Personales muestra una ejecución de 1,404,880 Lempiras, equivalente al 1.4% del presupuesto vigente del grupo y al 1.4% del total ejecutado, impulsado principalmente por la compra derivada de pagos por servicios públicos, mantenimiento y reparación de equipos y medios de transporte y viáticos nacionales entre los más relevantes.

El grupo Materiales y Suministros registra una ejecución de 505,969 Lempiras, que representan el 0.5% del total ejecutado y el 2.2% del presupuesto vigente del grupo, comprendiendo erogaciones por adquisición de Diesel, productos ferrosos, útiles de escritorio, oficina y enseñanza.

Finalmente, el grupo Bienes Capitalizables refleja una ejecución de 82,233 Lempiras, equivalente al 0.09% del presupuesto vigente del grupo y el 0.8% del total ejecutado en el trimestre, reflejando pagos por compra gasolina, productos alimenticios y bebidas.

### **Observaciones sobre Ejecución Acumulada**

No se presenta ejecución acumulada en el Trimestre

### **Respuesta de la Institución**

No se requiere respuesta de la institución

## **2. Gastos por Programa**

Esta sección brinda una descripción general del desempeño financiero como el físico en cada programa durante el trimestre, así como también a la fecha. Algunos programas administrativos no tienen productos identificados. La información financiera de estos programas ha sido consolidada y clasificada para cada uno. Para información detallada ver Anexo 3 Ejecución por Programa y Grupo de Gasto.



**a. Programas Administrativos**

**Programa 99: Transferencias**

Este programa cuenta con una asignación presupuestaria de 285,215 Lempiras para el presente Ejercicio Fiscal 2026, recursos orientados en su totalidad a la transferencia que se establece en la Ley Especial para el Control del Tabaco al Instituto Hondureño para la Prevención del Alcoholismo, Drogadicción y Farmacodependencia (IHADFA) y otros Organismos Internacionales por Cuotas Ordinarias.

**Cuadro No. 3**  
**Ejecución de Egresos por Programas Administrativos**  
(Cifras en Lempiras)

Vigente 2025 Prorrogado 2026	Vigente	Ejecutado del I Trimestre	Disponible	% del Trimestre
569,263,744	569,263,744	101,329,303	467,934,441	17.8

**Observaciones sobre Ejecución Trimestral**

En el primer trimestre el programa de Transferencias presenta una ejecución de valores orientados a la transferencia que por ley se le otorga al Instituto Hondureño para la Prevención y Tratamiento del Alcoholismo, Drogadicción y Farmacodependencia (IHADFA), esperando dicha erogación sea realizada en los próximos trimestres.

**Observaciones sobre Ejecución Acumulada**

No se presenta ejecución acumulada del programa

**Respuesta de la Institución**

No se requiere respuesta por parte de la institución.

**Modificaciones presupuestarias relevantes del programa**

En el primer trimestre no se realizaron modificaciones presupuestarias al programa 99 Transferencias.



**b. Programas Operativos**

**Programa 11: Suministro de Agua Potable y Administración del Sistema de Alcantarillado en el Distrito Metropolitano (D.M.).**

Este programa representa actualmente una estructura operativa y técnica orientada principalmente al fortalecimiento institucional, asistencia técnica y ejecución de proyectos relacionados con agua potable y saneamiento, especialmente después del proceso de separación operativa con la Unidad Municipal de Agua Potable y Saneamiento (UMAPS).

Durante el primer trimestre el programa cuenta con un presupuesto vigente de 569,263,744 Lempiras, orientados a cumplir con los servicios de suministro de agua y saneamiento, No obstante, lo anterior, no se puede presentar el análisis de la información física en vista que en el primer trimestre del 2026 no se contó con el POA para evaluación y seguimiento por motivo de la prórroga presupuestaria.

**Cuadro No. 5**  
**Ejecución de Egresos por Programa**  
(Cifras en Lempiras)

Información Financiera					
Vigente 2025 Prorrogado 2026	Vigente	Ejecutado del I Trimestre	Disponibile	% del Trimestre	
569,263,744	569,263,744	101,329,303	467,934,441	17.8	
Información Física					
Descripción del Producto	Sistemas de agua segura y saneamiento construidos.			Unidad de Medida del Producto	Perfil de Proyecto
Trimestral					
Programado		Ejecutado		% Ejecutado	
Cantidad	Asignación Presupuestaria	Cantidad	Asignación Presupuestaria	Cantidad	Asignación Presupuestaria
0	0	0	101,329,303	0.0	0.0
Anual					
Programado		Ejecutado		% Ejecutado	
Cantidad	Asignación Presupuestaria	Cantidad	Asignación Presupuestaria	Cantidad	Asignación Presupuestaria
0	0	0	101,329,303	0.0	0.0



### **Observaciones sobre Ejecución Trimestral**

La asignación financiera del programa operativo 11 “Suministro de Agua Potable y Administración del Sistema de Alcantarillado en el Distrito Metropolitano (D.M.)” muestra una ejecución en el primer trimestre de 101,329,303 Lempiras representando en términos relativos un 17.8%, con relación a la cifra del presupuesto vigente prorrogado para el trimestre, lo más relevante de la ejecución del trimestre se refleja en el grupo Servicios Personales por lo relacionado al pago de salarios y beneficios del personal por un monto total de 99,336,222 Lempiras. (Ver anexo No. 3).

### **Modificaciones presupuestarias relevantes del programa**

En el primer trimestre no se realizó modificaciones en el programa.



#### **IV. RECOMENDACIONES**

- ✓ Continuar vigilando el cumplimiento de la normativa legal vigente para la ejecución del presupuesto, conforme a lo establecido en la Ley Orgánica del Presupuesto, las Normas Técnicas del Subsistema de Presupuesto y las Disposiciones Generales del Presupuesto.
- ✓ Cumplir con registros actualizados de la ejecución presupuestaria de Ingresos y Egresos en el Sistema de Información Financiera Integrada (SIAFI) en tiempo y forma.
- ✓ Realizar una mejor programación del POA y Presupuesto para mejorar la ejecución de las metas físicas y financieras, con programación en base a costos reales.



## V. ANEXOS

1. Clasificación de los Recursos por Rubro.
2. Clasificación del Objeto Específico del Gasto
  - 2.1 Objetiva Clasificación del Gasto por Objeto Tesoro Nacional.
  - 2.2 Objetiva Clasificación del Gasto por Objeto Recursos Propios.
3. Gasto por Programa y Grupo.

**ANEXO No. 1**  
**SECRETARÍA DE FINANZAS**  
**ADMINISTRACIÓN PÚBLICA DESCENTRALIZADA**  
**INSTITUCIÓN: 805 SERVICIO AUTÓNOMO NACIONAL DE ACUEDUCTOS Y ALCANTARILLADOS (SANAA)**  
**CLASIFICACIÓN DE LOS INGRESOS POR RUBROS**  
**PRIMER TRIMESTRE 2026**  
**FONDOS TOTALES**  
(Cifras en Lempiras)

Rubro	Descripción	Vigente 2025 Prorrogado 2026	Vigente	Recaudado del I Trimestre	Variación Trimestral	
					Vig - Recaudado	% de Ejecución
<b>16</b>	<b>INGRESOS DE OPERACION</b>	<b>122,765,310</b>	<b>122,765,310</b>	<b>30,083,602</b>	<b>92,681,708</b>	<b>24.5</b>
162	VENTA BRUTA DE SERVICIOS	122,765,310	122,765,310	30,083,602	92,681,708	24.5
16299	Venta Bruta de Servicios Varios	122,765,310	122,765,310	30,083,602	92,681,708	24.5
<b>18</b>	<b>TRANSFERENCIAS Y DONACIONES CORRIENTES A INSTITUCIONES DEL SECTOR PUBLICO</b>	<b>446,883,649</b>	<b>446,883,649</b>	<b>117,977,221</b>	<b>328,906,428</b>	<b>26.4</b>
181	TRANSFERENCIAS CORRIENTES DEL GOBIERNO GENERAL	446,883,649	446,883,649	117,977,221	328,906,428	26.4
18101	Transferencias Corrientes de la Administración Central	446,883,649	446,883,649	117,977,221	328,906,428	26.4
	<b>TOTAL</b>	<b>569,648,959</b>	<b>569,648,959</b>	<b>148,060,823</b>	<b>421,588,136</b>	<b>26.0</b>

**TESORO NACIONAL**  
(Cifras en Lempiras)

Rubro	Descripción	Vigente 2025 Prorrogado 2026	Vigente	Recaudado del I Trimestre	Variación Trimestral	
					Vig - Recaudado	% de Ejecución
<b>18</b>	<b>TRANSFERENCIAS Y DONACIONES CORRIENTES A INSTITUCIONES DEL SECTOR PUBLICO</b>	<b>446,883,649</b>	<b>446,883,649</b>	<b>117977221</b>	<b>328,906,428</b>	<b>26.4</b>
181	TRANSFERENCIAS CORRIENTES DEL GOBIERNO GENERAL	446,883,649	446,883,649	117977221	328,906,428	26.4
18101	Transferencias Corrientes de la Administración Central	446,883,649	446,883,649	117977221	328,906,428	26.4
	<b>TOTAL</b>	<b>446,883,649</b>	<b>446,883,649</b>	<b>117977221</b>	<b>332,650,173</b>	<b>26.4</b>

**RECURSOS PROPIOS**  
(Cifras en Lempiras)

Rubro	Descripción	Vigente 2025 Prorrogado 2026	Vigente	Recaudado del I Trimestre	Variación Trimestral	
					Vig - Recaudado	% de Ejecución
<b>16</b>	<b>INGRESOS DE OPERACION</b>	<b>122,765,310</b>	<b>193,106,000</b>	<b>1,961,563</b>	<b>191,144,437</b>	<b>1.0</b>
162	VENTA BRUTA DE SERVICIOS	122,765,310	122,765,310	18,936,419	103,828,891	15.4
16299	Venta Bruta de Servicios Varios	122,765,310	122,765,310	18,936,419	103,828,891	15.4
	<b>TOTAL</b>	<b>122,765,310</b>	<b>122,765,310</b>	<b>18,936,419</b>	<b>103,828,891</b>	<b>15.4</b>

**ANEXO No. 2**  
**SECRETARÍA DE FINANZAS**  
**ADMINISTRACIÓN PÚBLICA DESCENTRALIZADA**  
**INSTITUCIÓN: 805 SERVICIO AUTÓNOMO NACIONAL DE ACUEDUCTOS Y ALCANTARILLADOS (SANAA)**  
**CLASIFICACIÓN DEL GASTO SEGÚN OBJETO**  
**PRIMER TRIMESTRE 2026**  
**FONDOS TOTALES**  
(Cifras en Lempiras)

Código	Descripción	Vigente 2025 Prorrogado 2026	Vigente	Ejecutado I Trimestre	Variación Trimestral	
					Vig - Ejecutado	% de Ejecución
<b>10000</b>	<b>SERVICIOS PERSONALES</b>	<b>433,528,467</b>	<b>433,528,467</b>	<b>99,336,222</b>	<b>334,192,245</b>	<b>22.9</b>
11100	Sueldos Básicos	187,210,000	187,210,000	40,239,892	146,970,108	21.5
11400	Adicionales	35,850,000	35,850,000	5,049,335	30,800,665	14.1
11510	Decimotercer Mes	18,770,000	18,770,000	0	18,770,000	0.0
11520	Decimocuarto Mes	18,770,000	18,770,000	0	18,770,000	0.0
11600	Complementos	36,039,999	36,039,999	4,617,945	31,422,054	12.8
11710	Contribuciones al Instituto Nacional de Jubilaciones y Pensiones de los Empleados y Funcionarios del Poder Ejecutivo	236,000	236,000	153,481	82,519	65.0
11750	Contribuciones para Seguro Social	9,768,000	9,768,000	1,862,698	7,905,302	19.1
11760	Contribuciones al Instituto Nacional de Formación Profesional	3,804,000	3,804,000	269,275	3,534,725	7.1
12100	Sueldos Básicos	59,000,000	59,000,000	8,526,127	50,473,873	14.5
12200	Jornales	6,760,353	6,760,353	1,511,155	5,249,198	22.4
12410	Decimotercer Mes	6,350,000	6,350,000	0	6,350,000	0.0
12420	Decimocuarto Mes	6,350,000	6,350,000	0	6,350,000	0.0
12550	Contribuciones para Seguro Social	5,240,000	5,240,000	692,571	4,547,429	13.2
12560	Contribuciones al Instituto Nacional de Formación Profesional	1,050,000	1,050,000	70,657	979,343	6.7
14100	Horas Extraordinarias	2,830,000	2,830,000	958,539	1,871,461	0.0
14300	Gastos de Representacion en el Pais	0	0	0	0	0.0
16200	Compensaciones	35,500,115	35,500,115	35,384,547	115,568	99.7
<b>20000</b>	<b>SERVICIOS NO PERSONALES</b>	<b>103,292,903</b>	<b>103,292,903</b>	<b>1,404,880</b>	<b>101,888,023</b>	<b>1.4</b>
21110	Suministro de Energía Eléctrica	5,700,000	5,700,000	361,829	5,338,171	6.3
21200	Agua	500,000	500,000	11,400	488,600	2.3
21420	Telefonía Fija	270,000	270,000	58,273	211,727	21.6
22100	Alquiler de Edificios, Viviendas y Locales	6,200,000	6,200,000	162,950	6,037,050	2.6
22210	Alquiler de Equipos y Maquinarias de Producción	72,000	72,000	15,860	56,140	22.0
22220	Alquiler de Equipos de Transporte, Tracción y Elevación	290,000	290,000	37,710	252,290	13.0
22260	Alquiler de Equipo de Oficina y Muebles	1,150,000	1,150,000	66,214	1,083,786	5.8
22900	Otros Alquileres	1,000,000	1,000,000	0	1,000,000	0.0
23100	Mantenimiento y Reparación de Edificios y Locales	3,608,503	3,608,503	0	3,608,503	0.0
23200	Mantenimiento y Reparación de Equipos y Medios de Transporte	1,050,050	1,050,050	33,483	1,016,567	3.2
23310	Mantenimiento y Reparación de Equipos y Maquinarias de Producción	5,330,000	5,330,000	82,743	5,247,258	1.6

**ANEXO No. 2**  
**SECRETARÍA DE FINANZAS**  
**ADMINISTRACIÓN PÚBLICA DESCENTRALIZADA**  
**INSTITUCIÓN: 805 SERVICIO AUTÓNOMO NACIONAL DE ACUEDUCTOS Y ALCANTARILLADOS (SANAA)**  
**CLASIFICACIÓN DEL GASTO SEGÚN OBJETO**  
**PRIMER TRIMESTRE 2026**  
**FONDOS TOTALES**  
(Cifras en Lempiras)

Código	Descripción	Vigente 2025 Prorrogado 2026	Vigente	Ejecutado I Trimestre	Variación Trimestral	
					Vig - Ejecutado	% de Ejecución
23320	Mantenimiento y Reparación de Equipos de Tracción y Elevación	3,100,000	3,100,000	0	3,100,000	0.0
23330	Mantenimiento y Reparación de Equipos Sanitarios y de Laboratorio	100,000	100,000	0	100,000	0.0
23350	Mantenimiento y Reparación de Equipo para Computación	1,065,000	1,065,000	0	1,065,000	0.0
23360	Mantenimiento y Reparación de Equipo de Oficina y Muebles	1,260,000	1,260,000	17,675	1,242,325	1.4
23370	Mantenimiento y Reparación de Equipos de Comunicación	20,000	20,000	0	20,000	0.0
23390	Mantenimiento y Reparación de Otros Equipos	395,000	395,000	8,096	386,904	2.0
23400	Mantenimiento y Reparación de Obras Civiles e Instalaciones Varias	2,475,000	2,475,000	0	2,475,000	0.0
23500	Limpieza, Aseo y Fumigación	490,000	490,000	36,000	454,000	7.3
23600	Mantenimiento de Sistemas Informáticos	1,100,000	1,100,000	0	1,100,000	0.0
24130	Servicios Médicos	500,000	500,000	0	500,000	0.0
24200	Estudios, Investigaciones y Análisis de Factibilidad	1,080,000	1,080,000	0	1,080,000	0.0
24400	Servicios de Contabilidad y Auditoría	1,000,000	1,000,000	0	1,000,000	0.0
24500	Servicios de Capacitación	550,000	550,000	0	550,000	0.0
24600	Servicios de Informática y Sistemas Computarizados	625,000	625,000	0	625,000	0.0
24710	Servicios de Consultoría de Gestión Administrativa y Financiera	500,000	500,000	0	500,000	0.0
25100	Servicio de Transporte	709,350	709,350	24,136	685,214	3.4
25300	Servicio de Imprenta, Publicaciones y Reproducciones	618,000	618,000	0	618,000	0.0
25400	Primas y Gastos de Seguro	3,400,000	3,400,000	0	3,400,000	0.0
25500	Comisiones y Gastos Bancarios	127,500	127,500	1,430	126,070	1.1
25600	Publicidad y Propaganda	3,080,000	3,080,000	0	3,080,000	0.0
25700	Servicio de Internet	1,347,500	1,347,500	77,771	1,269,729	5.8
26110	Pasajes Nacionales	500,000	500,000	0	500,000	0.0
26120	Pasajes al Exterior	500,000	500,000	0	500,000	0.0
26210	Viáticos Nacionales	9,200,000	9,200,000	357,905	8,842,095	3.9
26220	Viáticos al Exterior	500,000	500,000	0	500,000	0.0
27121	Impuesto sobre Industria, Comercio y Servicios	10,000	10,000	0	10,000	0.0
27210	Tasas	2,070,000	2,070,000	0	2,070,000	0.0
27500	Gastos Judiciales	40,000,000	40,000,000	0	40,000,000	0.0
29100	Ceremonial y Protocolo	1,800,000	1,800,000	51,406	1,748,594	2.9
<b>30000</b>	<b>MATERIALES Y SUMINISTROS</b>	<b>22,982,374</b>	<b>22,982,374</b>	<b>505,969</b>	<b>22,476,405</b>	<b>2.2</b>
31110	Productos Alimenticios Y Bebidas	1,060,000	1,060,000	0	1,060,000	0.0

**ANEXO No. 2**  
**SECRETARÍA DE FINANZAS**  
**ADMINISTRACIÓN PÚBLICA DESCENTRALIZADA**  
**INSTITUCIÓN: 805 SERVICIO AUTÓNOMO NACIONAL DE ACUEDUCTOS Y ALCANTARILLADOS (SANAA)**  
**CLASIFICACIÓN DEL GASTO SEGÚN OBJETO**  
**PRIMER TRIMESTRE 2026**  
**FONDOS TOTALES**  
(Cifras en Lempiras)

Código	Descripción	Vigente 2025 Prorrogado 2026	Vigente	Ejecutado I Trimestre	Variación Trimestral	
					Vig - Ejecutado	% de Ejecución
31420	Productos Forestales	10,000	10,000	0	10,000	0.0
31500	Madera, Corcho y sus Manufacturas	120,000	120,000	0	120,000	0.0
32310	Prendas de Vestir	580,000	580,000	0	580,000	0.0
32400	Calzados	60,000	60,000	0	60,000	0.0
33100	Productos de Papel y Cartón	500,000	500,000	0	500,000	0.0
33300	Productos de Artes Gráficas	180,000	180,000	0	180,000	0.0
34400	Llantas y Cámaras de Aire	700,000	700,000	0	700,000	0.0
35100	Productos Químicos	3,029,300	3,029,300	0	3,029,300	0.0
35210	Productos Farmacéuticos y Medicinales Varios	300,000	300,000	0	300,000	0.0
35300	Abonos y Fertilizantes	5,000	5,000	0	5,000	0.0
35400	Insecticidas, Fumigantes y Otros	30,000	30,000	0	30,000	0.0
35500	Tintas, Pinturas y Colorantes	30,000	30,000	0	30,000	0.0
35610	Gasolina	320,000	320,000	12,335	307,665	3.9
35620	Diesel	4,181,033	4,181,033	321,492	3,859,541	7.7
35650	Aceites y Grasas Lubricantes	440,000	440,000	1,748	438,252	0.4
35800	Productos de Material Plástico	1,889,300	1,889,300	5,352	1,883,948	0.3
35930	Productos Químicos de Uso Personal	5,000	5,000	0	5,000	0.0
36100	Productos Ferrosos	2,200,000	2,200,000	46,962	2,153,039	2.1
36400	Herramientas Menores	500,000	500,000	0	500,000	0.0
36930	Elementos de Ferrería	1,400,000	1,400,000	1,900	1,398,100	0.1
37100	Productos De Cemento, Asbesto, Yeso Y Otros	667,741	667,741	0	667,741	0.0
37500	Minerales Metalíferos	100,000	100,000	0	100,000	0.0
37800	Piedra, Arcilla Y Arena	260,000	260,000	19,895	240,105	7.7
38100	Material De Defensa Y Seguridad	100,000	100,000	0	100,000	0.0
39100	Elementos de Limpieza y Aseo Personal	705,000	705,000	13,856	691,144	2.0
39200	Utiles de Escritorio, Oficina y Enseñanza	800,000	800,000	50,827	749,173	6.4
39300	Utiles y Materiales Eléctricos	400,000	400,000	0	400,000	0.0
39400	Utensilios de Cocina y Comedor	10,000	10,000	0	10,000	0.0
39520	Instrumental y Material para Laboratorio	300,000	300,000	0	300,000	0.0

**ANEXO No. 2**  
**SECRETARÍA DE FINANZAS**  
**ADMINISTRACIÓN PÚBLICA DESCENTRALIZADA**  
**INSTITUCIÓN: 805 SERVICIO AUTÓNOMO NACIONAL DE ACUEDUCTOS Y ALCANTARILLADOS (SANAA)**  
**CLASIFICACIÓN DEL GASTO SEGÚN OBJETO**  
**PRIMER TRIMESTRE 2026**  
**FONDOS TOTALES**  
(Cifras en Lempiras)

Código	Descripción	Vigente 2025 Prorrogado 2026	Vigente	Ejecutado I Trimestre	Variación Trimestral	
					Vig - Ejecutado	% de Ejecución
39530	Material Médico Quirúrgico Menor	300,000	300,000	0	300,000	0.0
39600	Repuestos y Accesorios	1,800,000	1,800,000	31,602	1,768,398	1.8
<b>40000</b>	<b>BIENES CAPITALIZABLES</b>	<b>9,460,000</b>	<b>9,460,000</b>	<b>82,233</b>	<b>9,377,767</b>	<b>0.9</b>
4110	Para Construcción de Bienes en Dominio Privado	150,000	150,000	0	150,000	0.0
42110	Muebles Varios de Oficina	1,100,000	1,100,000	0	1,100,000	0.0
42120	Equipos Varios de Oficina	700,000	700,000	0	700,000	0.0
42270	Maquinaria y Equipo de Producción de Servicio (Agua, Luz, Teléfono etc)	2,300,000	2,300,000	29,656	2,270,344	1.3
42310	Equipo de Transporte Terrestre para Personas	2,710,000	2,710,000	0	2,710,000	0.0
42430	Equipo de Laboratorio no Médico	100,000	100,000	0	100,000	0.0
42510	Equipo de Comunicación	250,000	250,000	0	250,000	0.0
42600	Equipos para Computación	1,150,000	1,150,000	52,578	1,097,422	4.6
42800	Herramientas Mayores	100,000	100,000	0	100,000	0.0
45100	Aplicaciones Informáticas	600,000	600,000	0	600,000	0.0
47210	Construcciones y Mejoras de Bienes en Dominio Público	300,000	300,000	0	300,000	0.0
<b>50000</b>	<b>TRANSFERENCIAS Y DONACIONES</b>	<b>385,215.00</b>	<b>385,215.00</b>	<b>0</b>	<b>385,215</b>	<b>0.0</b>
52120	Transferencias Corrientes a Instituciones Descentralizadas	15,000	15,000	0	15,000	0.0
53310	Transferencias a Organismos Internacionales - Cuotas Ordinarias	370,215	370,215	0	370,215	0.0
	<b>Total</b>	<b>569,648,959</b>	<b>569,648,959</b>	<b>101,329,303</b>	<b>468,319,656</b>	<b>17.8</b>

**ANEXO No. 2.1**  
**SECRETARÍA DE FINANZAS**  
**ADMINISTRACIÓN PÚBLICA DESCENTRALIZADA**  
**INSTITUCIÓN: 805 SERVICIO AUTÓNOMO NACIONAL DE ACUEDUCTOS Y ALCANTARILLADOS (SANAA)**  
**CLASIFICACIÓN DEL GASTO SEGÚN OBJETO**  
**PRIMER TRIMESTRE 2026**  
**TESORO NACIONAL**  
(Cifras en Lempiras)

Código	Descripción	Vigente 2025 Prorrogado 2026	Vigente	Ejecutado I Trimestre	Variación Trimestral	
					Vig - Ejecutado	% de Ejecución
<b>10000</b>	<b>SERVICIOS PERSONALES</b>	<b>342,770,114</b>	<b>342,770,114</b>	<b>81,136,775</b>	<b>261,633,339</b>	<b>23.7</b>
11100	Sueldos Básicos	137,800,000	137,800,000	28,370,458	109,429,542	20.6
11400	Adicionales	28,400,000	28,400,000	3,475,737	24,924,263	12.2
11510	Decimotercer Mes	14,250,000	14,250,000	0	14,250,000	0.0
11520	Decimocuarto Mes	14,250,000	14,250,000	0	14,250,000	0.0
11600	Complementos	28,249,999	28,249,999	3,067,151	25,182,848	10.9
11710	Contribuciones al Instituto Nacional de Jubilaciones y Pensiones de los Empleados y Funcionarios del Poder Ejecutivo	200,000	200,000	145,297	54,703	72.6
11750	Contribuciones para Seguro Social	7,080,000	7,080,000	1,307,053	5,772,947	18.5
11760	Contribuciones al Instituto Nacional de Formación Profesional	3,040,000	3,040,000	211,227	2,828,773	6.9
12100	Sueldos Básicos	55,000,000	55,000,000	8,396,416	46,603,584	15.3
12410	Decimotercer Mes	6,000,000	6,000,000	0	6,000,000	0.0
12420	Decimocuarto Mes	6,000,000	6,000,000	0	6,000,000	0.0
12550	Contribuciones para Seguro Social	5,000,000	5,000,000	667,930	4,332,070	13.4
12560	Contribuciones al Instituto Nacional de Formación Profesional	1,000,000	1,000,000	69,337	930,663	6.9
14100	Horas Extraordinarias	1,000,000	1,000,000	41,622	958,378	4.2
14300	Gastos de Representacion en el Pais	0	0	0	0	0
16200	Compensaciones	35,500,115	35,500,115	35,384,547	115,568	99.7
<b>20000</b>	<b>SERVICIOS NO PERSONALES</b>	<b>90,658,503</b>	<b>90,658,503</b>	<b>626,548</b>	<b>90,031,955</b>	<b>0.7</b>
21110	Suministro De Energía EléCtrica	2,500,000	2,500,000	249,156	2,250,844	10.0
21200	Agua	500,000	500,000	11,400	488,600	2.3
21420	Telefonía Fija	50,000	50,000	0	50,000	0.0
22100	Alquiler de Edificios, Viviendas y Locales	6,000,000	6,000,000	162,950	5,837,050	2.7
22260	Alquiler de Equipo de Oficina y Muebles	1,000,000	1,000,000	66,214	933,786	6.6
22900	Otros Alquileres	1,000,000	1,000,000	0	1,000,000	0.0
23100	Mantenimiento y Reparación de Edificios y Locales	3,508,503	3,508,503	0	3,508,503	0.0
23200	Mantenimiento y Reparación de Equipos y Medios de Transporte	100,000	100,000	0	100,000	0.0
23310	Mantenimiento y Reparación de Equipos y Maquinarias de Producción	4,000,000	4,000,000	0	4,000,000	0.0
23320	Mantenimiento y Reparación de Equipos de Tracción y Elevación	3,000,000	3,000,000	0	3,000,000	0.0
23350	Mantenimiento y Reparación de Equipo para Computación	1,000,000	1,000,000	0	1,000,000	0.0
23360	Mantenimiento y Reparación de Equipo de Oficina y Muebles	1,000,000	1,000,000	0	1,000,000	0.0

**ANEXO No. 2.1**  
**SECRETARÍA DE FINANZAS**  
**ADMINISTRACIÓN PÚBLICA DESCENTRALIZADA**  
**INSTITUCIÓN: 805 SERVICIO AUTÓNOMO NACIONAL DE ACUEDUCTOS Y ALCANTARILLADOS (SANAA)**  
**CLASIFICACIÓN DEL GASTO SEGÚN OBJETO**  
**PRIMER TRIMESTRE 2026**  
**TESORO NACIONAL**  
(Cifras en Lempiras)

Código	Descripción	Vigente 2025 Prorrogado 2026	Vigente	Ejecutado I Trimestre	Variación Trimestral	
					Vig - Ejecutado	% de Ejecución
23400	Mantenimiento y Reparación de Obras Civiles e Instalaciones Varias	1,000,000	1,000,000	0	1,000,000	0.0
23500	Limpieza, Aseo y Fumigación	20,000	20,000	0	20,000	0.0
23600	Mantenimiento de Sistemas Informáticos	1,000,000	1,000,000	0	1,000,000	0.0
24130	Servicios Médicos	500,000	500,000	0	500,000	0.0
24200	Estudios, Investigaciones y Análisis de Factibilidad	980,000	980,000	0	980,000	0.0
24400	Servicios de Contabilidad y Auditoría	1,000,000	1,000,000	0	1,000,000	0.0
24500	Servicios de Capacitación	500,000	500,000	0	500,000	0.0
24600	Servicios de Informática y Sistemas Computarizados	500,000	500,000	0	500,000	0.0
24710	Servicios De Consultoría De Gestión Administrativa Y Financiera	500,000	500,000	0	500,000	0.0
25100	Servicio de Transporte	500,000	500,000	16,498	483,502	3.3
25300	Servicio de Imprenta, Publicaciones y Reproducciones	400,000	400,000	0	400,000	0.0
25400	Primas y Gastos de Seguro	3,000,000	3,000,000	0	3,000,000	0.0
25500	Comisiones y Gastos Bancarios	102,500	102,500	1,430	101,070	1.4
25600	Publicidad y Propaganda	3,000,000	3,000,000	0	3,000,000	0.0
25700	Servicio de Internet	997,500	997,500	0	997,500	0.0
26110	Pasajes Nacionales	500,000	500,000	0	500,000	0.0
26120	Pasajes al Exterior	500,000	500,000	0	500,000	0.0
26210	Viáticos Nacionales	7,900,000	7,900,000	106,400	7,793,600	1.3
26220	Viáticos al Exterior	500,000	500,000	0	500,000	0.0
27210	Tasas	2,000,000	2,000,000	0	2,000,000	0.0
27500	Gastos Judiciales	40,000,000	40,000,000	0	40,000,000	0.0
29100	Ceremonial y Protocolo	1,600,000	1,600,000	12,500	1,587,500	0.8
<b>30000</b>	<b>MATERIALES Y SUMINISTROS</b>	<b>10,891,033</b>	<b>10,891,033</b>	<b>127,407</b>	<b>10,763,626</b>	<b>1.2</b>
31110	Productos Alimenticios Y Bebidas	1,000,000	1,000,000	0	1,000,000	0.0
32310	Prendas de Vestir	300,000	300,000	0	300,000	0.0
33100	Productos De Papel Y Cartón	300,000	300,000	0	300,000	0.0
33300	Productos de Artes Gráficas	150,000	150,000	0	150,000	0.0
34400	Llantas y Cámaras de Aire	450,000	450,000	0	450,000	0.0
35100	Productos Químicos	440,000	440,000	0	440,000	0.0
35210	Productos Farmacéuticos y Medicinales Varios	300,000	300,000	0	300,000	0.0
35610	Gasolina	90,000	90,000	0	90,000	0.0

**ANEXO No. 2.1**  
**SECRETARÍA DE FINANZAS**  
**ADMINISTRACIÓN PÚBLICA DESCENTRALIZADA**  
**INSTITUCIÓN: 805 SERVICIO AUTÓNOMO NACIONAL DE ACUEDUCTOS Y ALCANTARILLADOS (SANAA)**  
**CLASIFICACIÓN DEL GASTO SEGÚN OBJETO**  
**PRIMER TRIMESTRE 2026**  
**TESORO NACIONAL**  
(Cifras en Lempiras)

Código	Descripción	Vigente 2025 Prorrogado 2026	Vigente	Ejecutado I Trimestre	Variación Trimestral	
					Vig - Ejecutado	% de Ejecución
35620	Diesel	2,861,033	2,861,033	127,407	2,733,626	4.5
35650	Aceites y Grasas Lubricantes	300,000	300,000	0	300,000	0.0
35800	Productos de Material Plástico	300,000	300,000	0	300,000	0.0
36100	Productos Ferrosos	300,000	300,000	0	300,000	0.0
36400	Herramientas Menores	300,000	300,000	0	300,000	0.0
36930	Elementos de Ferrería	300,000	300,000	0	300,000	0.0
37100	Productos De Cemento, Asbesto, Yeso Y Otros	300,000	300,000	0	300,000	0.0
39100	Elementos de Limpieza y Aseo Personal	500,000	500,000	0	500,000	0.0
39200	Utiles de Escritorio, Oficina y Enseñanza	500,000	500,000	0	500,000	0.0
39300	Utiles y Materiales Eléctricos	300,000	300,000	0	300,000	0.0
39520	Instrumental y Material para Laboratorio	300,000	300,000	0	300,000	0.0
39530	Material Médico Quirúrgico Menor	300,000	300,000	0	300,000	0.0
39600	Repuestos y Accesorios	1,300,000	1,300,000	0	1,300,000	0.0
<b>40000</b>	<b>BIENES CAPITALIZABLES</b>	<b>2,178,784</b>	<b>2,178,784</b>	<b>0</b>	<b>2,178,784</b>	<b>0.0</b>
41110	Para Construcción de Bienes en Dominio Privado	150,000	150,000	0	150,000	0.0
42110	Muebles Varios de Oficina	600,000	600,000	0	600,000	0.0
42120	Equipos Varios de Oficina	300,000	300,000	0	300,000	0.0
42310	Equipo de Transporte Terrestre para Personas	378,784	378,784	0	378,784	0.0
42510	Equipo de Comunicación	150,000	150,000	0	150,000	0.0
42600	Equipos para Computación	300,000	300,000	0	300,000	0.0
45100	Aplicaciones Informáticas	300,000	300,000	0	300,000	0.0
<b>50000</b>	<b>TRANSFERENCIAS Y DONACIONES</b>	<b>385,215</b>	<b>385,215</b>	<b>0</b>	<b>385,215</b>	<b>0.0</b>
52120	Transferencias Corrientes a Instituciones Descentralizadas	15,000	15,000	0	15,000	0.0
53310	Transferencias a Organismos Internacionales - Cuotas Ordinarias	370,215	370,215	0	370,215	0.0
	<b>Total</b>	<b>446,883,649</b>	<b>446,883,649</b>	<b>81,890,730</b>	<b>364,992,919</b>	<b>18.3</b>

**ANEXO No. 2.2**  
**SECRETARÍA DE FINANZAS**  
**ADMINISTRACIÓN PÚBLICA DESCENTRALIZADA**  
**INSTITUCIÓN: 805 SERVICIO AUTÓNOMO NACIONAL DE ACUEDUCTOS Y ALCANTARILLADOS (SANAA)**  
**CLASIFICACIÓN DEL GASTO SEGÚN OBJETO**  
**PRIMER TRIMESTRE 2026**  
**RECURSOS PROPIOS**  
(Cifras en Lempiras)

Código	Descripción	Vigente 2025 Prorrogado 2026	Vigente	Ejecutado del I Trimestre	Variación Trimestral	
					Vig - Ejecutado	% de Ejecución
<b>10000</b>	<b>SERVICIOS PERSONALES</b>	<b>90,758,353</b>	<b>90,758,353</b>	<b>18,199,447</b>	<b>72,558,906</b>	<b>20.1</b>
11100	Sueldos Básicos	49,410,000	49,410,000	11,869,434	37,540,566	24.0
11400	Adicionales	7,450,000	7,450,000	1,573,598	5,876,402	21.1
11510	Decimotercer Mes	4,520,000	4,520,000	0	4,520,000	0.0
11520	Decimocuarto Mes	4,520,000	4,520,000	0	4,520,000	0.0
11600	Complementos	7,790,000	7,790,000	1,550,793	6,239,207	19.9
11710	Contribuciones al Instituto Nacional de Jubilaciones y Pensiones de los Empleados y Funcionarios del Poder Ejecutivo	36,000	36,000	8,184	27,816	22.7
11750	Contribuciones para Seguro Social	2,688,000	2,688,000	555,645	2,132,355	20.7
11760	Contribuciones al Instituto Nacional de Formación Profesional	764,000	764,000	58,049	705,951	7.6
12100	Sueldos Básicos	4,000,000	4,000,000	129,711	3,870,289	3.2
12200	Jornales	6,760,353	6,760,353	1,511,155	5,249,198	22.4
12410	Decimotercer Mes	350,000	350,000	0	350,000	0.0
12420	Decimocuarto Mes	350,000	350,000	0	350,000	0.0
12550	Contribuciones para Seguro Social	240,000	240,000	24,641	215,359	10.3
12560	Contribuciones al Instituto Nacional de Formación Profesional	50,000	50,000	1,319	48,681	2.6
14100	Horas Extraordinarias	1,830,000	1,830,000	916,917	913,083	0.0
<b>20000</b>	<b>SERVICIOS NO PERSONALES</b>	<b>12,634,400</b>	<b>12,634,400</b>	<b>778,332</b>	<b>11,856,068</b>	<b>6.2</b>
21110	Suministro de Energía Eléctrica	3,200,000	3,200,000	112,673	3,087,327	3.5
21420	Telefonía Fija	220,000	220,000	58,273	161,727	26.5
22100	Alquiler de Edificios, Viviendas y Locales	200,000	200,000	0	200,000	0.0
22210	Alquiler de Equipos y Maquinarias de Producción	72,000	72,000	15,860	56,140	22.0
22220	Alquiler de Equipos de Transporte, Tracción y Elevación	290,000	290,000	37,710	252,290	13.0
22260	Alquiler de Equipo de Oficina y Muebles	150,000	150,000	0	150,000	0.0
23100	Mantenimiento y Reparación de Edificios y Locales	100,000	100,000	0	100,000	0.0
23200	Mantenimiento y Reparación de Equipos y Medios de Transporte	950,050	950,050	33,483	916,567	3.5
23310	Mantenimiento y Reparación de Equipos y Maquinarias de Producción	1,330,000	1,330,000	82,743	1,247,258	6.2
23320	Mantenimiento y Reparación de Equipos de Tracción y Elevación	100,000	100,000	0	100,000	0.0
23330	Mantenimiento y Reparación de Equipos Sanitarios y de Laboratorio	100,000	100,000	0	100,000	0.0
23350	Mantenimiento y Reparación de Equipo para Computación	65,000	65,000	0	65,000	0.0

**ANEXO No. 2.2**  
**SECRETARÍA DE FINANZAS**  
**ADMINISTRACIÓN PÚBLICA DESCENTRALIZADA**  
**INSTITUCIÓN: 805 SERVICIO AUTÓNOMO NACIONAL DE ACUEDUCTOS Y ALCANTARILLADOS (SANAA)**  
**CLASIFICACIÓN DEL GASTO SEGÚN OBJETO**  
**PRIMER TRIMESTRE 2026**  
**RECURSOS PROPIOS**  
(Cifras en Lempiras)

Código	Descripción	Vigente 2025 Prorrogado 2026	Vigente	Ejecutado del I Trimestre	Variación Trimestral	
					Vig - Ejecutado	% de Ejecución
23360	Mantenimiento y Reparación de Equipo de Oficina y Muebles	260,000	260,000	17,675	242,325	6.8
23370	Mantenimiento y Reparación de Equipos de Comunicación	20,000	20,000	0	20,000	0.0
23390	Mantenimiento y Reparación de Otros Equipos	395,000	395,000	8,096	386,904	2.0
23400	Mantenimiento y Reparación de Obras Civiles e Instalaciones Varias	1,475,000	1,475,000	0	1,475,000	0.0
23500	Limpieza, Aseo y Fumigación	470,000	470,000	36,000	434,000	7.7
23600	Mantenimiento de Sistemas Informáticos	100,000	100,000	0	100,000	0.0
24200	Estudios, Investigaciones y Análisis de Factibilidad	100,000	100,000	0	100,000	0.0
24500	Servicios de Capacitación	50,000	50,000	0	50,000	0.0
24600	Servicios de Informática y Sistemas Computarizados	125,000	125,000	0	125,000	0.0
25100	Servicio de Transporte	209,350	209,350	7,638	201,712	3.6
25300	Servicio de Imprenta, Publicaciones y Reproducciones	218,000	218,000	0	218,000	0.0
25400	Primas y Gastos de Seguro	400,000	400,000	0	400,000	0.0
25500	Comisiones y Gastos Bancarios	25,000	25,000	0	25,000	0.0
25600	Publicidad y Propaganda	80,000	80,000	0	80,000	0.0
25700	Servicio de Internet	350,000	350,000	77,771	272,229	22.2
26210	Viáticos Nacionales	1,300,000	1,300,000	251,505	1,048,495	19.3
27121	Impuesto sobre Industria, Comercio y Servicios	10,000	10,000	0	10,000	0.0
27210	Tasas	70,000	70,000	0	70,000	0.0
29100	Ceremonial y Protocolo	200,000	200,000	38,906	161,094	19.5
<b>30000</b>	<b>MATERIALES Y SUMINISTROS</b>	<b>12,091,341</b>	<b>12,091,341</b>	<b>378,562</b>	<b>11,712,779</b>	<b>3.1</b>
31110	Productos Alimenticios y Bebidas	60,000	60,000	0	60,000	0.0
31420	Productos Forestales	10,000	10,000	0	10,000	0.0
31500	Madera, Corcho y sus Manufacturas	120,000	120,000	0	120,000	0.0
32310	Prendas de Vestir	280,000	280,000	0	280,000	0.0
32400	Calzados	60,000	60,000	0	60,000	0.0
33100	Productos de Papel y Cartón	200,000	200,000	0	200,000	0.0
33300	Productos de Artes Gráficas	30,000	30,000	0	30,000	0.0
34400	Llantas y Cámaras de Aire	250,000	250,000	0	250,000	0.0
35100	Productos Químicos	2,589,300	2,589,300	0	2,589,300	0.0
35300	Abonos y Fertilizantes	5,000	5,000	0	5,000	0.0

**ANEXO No. 2.2**  
**SECRETARÍA DE FINANZAS**  
**ADMINISTRACIÓN PÚBLICA DESCENTRALIZADA**  
**INSTITUCIÓN: 805 SERVICIO AUTÓNOMO NACIONAL DE ACUEDUCTOS Y ALCANTARILLADOS (SANAA)**  
**CLASIFICACIÓN DEL GASTO SEGÚN OBJETO**  
**PRIMER TRIMESTRE 2026**  
**RECURSOS PROPIOS**  
(Cifras en Lempiras)

Código	Descripción	Vigente 2025 Prorrogado 2026	Vigente	Ejecutado del I Trimestre	Variación Trimestral	
					Vig - Ejecutado	% de Ejecución
35400	Insecticidas, Fumigantes y Otros	30,000	30,000	0	30,000	0.0
35500	Tintas, Pinturas y Colorantes	30,000	30,000	0	30,000	0.0
35610	Gasolina	230,000	230,000	12,335	217,665	5.4
35620	Diesel	1,320,000	1,320,000	194,085	1,125,915	14.7
35650	Aceites y Grasas Lubricantes	140,000	140,000	1,748	138,252	1.2
35800	Productos de Material Plástico	1,589,300	1,589,300	5,352	1,583,948	0.3
35930	Productos Químicos de Uso Personal	5,000	5,000	0	5,000	0.0
36100	Productos Ferrosos	1,900,000	1,900,000	46,962	1,853,039	2.5
36400	Herramientas Menores	200,000	200,000	0	200,000	0.0
36930	Elementos de Ferrería	1,100,000	1,100,000	1,900	1,098,100	0.2
37100	Productos De Cemento, Asbesto, Yeso Y Otros	367,741	367,741	0	367,741	0.0
37500	Minerales Metálicos	100,000	100,000	0	100,000	0.0
37800	Piedra, Arcilla Y Arena	260,000	260,000	19,895	240,105	7.7
38100	Material De Defensa Y Seguridad	100,000	100,000	0	100,000	0.0
39100	Elementos de Limpieza y Aseo Personal	205,000	205,000	13,856	191,144	6.8
39200	Útiles de Escritorio, Oficina y Enseñanza	300,000	300,000	50,827	249,173	16.9
39300	Útiles y Materiales Eléctricos	100,000	100,000	0	100,000	0.0
39400	Utensilios de Cocina y Comedor	10,000	10,000	0	10,000	0.0
39600	Repuestos y Accesorios	500,000	500,000	31,602	468,398	6.3
<b>40000</b>	<b>BIENES CAPITALIZABLES</b>	<b>7,281,216</b>	<b>7,281,216</b>	<b>82,233</b>	<b>7,198,983</b>	<b>1.1</b>
42110	Muebles Varios de Oficina	500,000	500,000	0	500,000	0.0
42120	Equipos Varios de Oficina	400,000	400,000	0	400,000	0.0
42270	Maquinaria y Equipo de Producción de Servicio (Agua, Luz, Teléfono etc)	2,300,000	2,300,000	29,656	2,270,344	1.3
42310	Equipo de Transporte Terrestre para Personas	2,331,216	2,331,216	0	2,331,216	0.0
42430	Equipo de Laboratorio no Médico	100,000	100,000	0	100,000	0.0
42510	Equipo de Comunicación	100,000	100,000	0	100,000	0.0
42600	Equipos para Computación	850,000	850,000	52,578	797,422	6.2
42800	Herramientas Mayores	100,000	100,000	0	100,000	0.0
45100	Aplicaciones Informáticas	300,000	300,000	0	300,000	0.0
47210	Construcciones y Mejoras de Bienes en Dominio Público	300,000	300,000	0	300,000	0.0
	<b>Total</b>	<b>122,765,310</b>	<b>122,765,310</b>	<b>19,438,574</b>	<b>103,326,736</b>	<b>15.8</b>

**ANEXO No. 3**  
**SECRETARÍA DE FINANZAS**  
**ADMINISTRACIÓN PÚBLICA DESCENTRALIZADA**  
**INSTITUCIÓN: 805 SERVICIO AUTÓNOMO NACIONAL DE ACUEDUCTOS Y ALCANTARILLADOS (SANAA)**  
**GASTO POR PROGRAMA Y GRUPO**  
**PRIMER TRIMESTRE 2026**  
(Cifras en Lempiras)

Programa	Grupo de Gasto	Descripción	Vigente 2025 Prorrogado 2026	Vigente	Ejecutado del I Trimestre	Variación Trimestral	
						Vig - Ejecutado	% de Ejecución
<b>11</b>		<b>SUMINISTRO DE AGUA POTABLE Y ADMINISTRACIÓN DEL SISTEMA DE ALCANTARILLADO EN EL DISTRITO METROPOLITANO (D.M.)</b>	<b>569,263,744</b>	<b>569,263,744</b>	<b>101,329,303</b>	<b>467,934,441</b>	<b>17.8</b>
	10000	SERVICIOS PERSONALES	433,528,467	433,528,467	99,336,222	334,192,245	22.9
	20000	SERVICIOS NO PERSONALES	103,292,903	103,292,903	1,404,880	101,888,023	1.4
	30000	MATERIALES Y SUMINISTROS	22,982,374	22,982,374	505,969	22,476,405	2.2
	40000	BIENES CAPITALIZABLES	9,460,000	9,460,000	82,233	9,377,767	0.9
<b>99</b>		<b>TRANSFERENCIAS</b>	<b>385,215</b>	<b>385,215</b>	<b>0</b>	<b>385,215</b>	<b>0.0</b>
	50000	TRANSFERENCIAS Y DONACIONES	385,215	385,215	0	385,215	0.0
		<b>Total</b>	<b>569,648,959</b>	<b>569,648,959</b>	<b>101,329,303</b>	<b>468,319,656</b>	<b>17.8</b>