



SECRETARÍA  
DE FINANZAS



**Informe de Seguimiento y Evaluación  
de la Ejecución Presupuestaria  
Física y Financiera  
al Primer Trimestre 2026**

**808 Ferrocarril Nacional de Honduras  
(FNH)**



**SEGUIMIENTO Y EVALUACIÓN  
DE LA GESTIÓN PRESUPUESTARIA  
PRIMER TRIMESTRE 2026**

**8o8: FERROCARRIL NACIONAL DE HONDURAS (FHN)**

**I. ANTECEDENTES**

La Secretaría de Estado en el Despacho de Finanzas realiza el Informe de la Ejecución del Presupuesto de Ingresos y Egresos, con base a los artículos 45 y 46 Capítulo VII “Del Seguimiento y Evaluación de la Ejecución Presupuestaria” del Decreto Legislativo No.83-2004, contenido de la Ley Orgánica del Presupuesto, Acuerdo No. 1341 de la Secretaría de Finanzas, publicado en el Diario Oficial La Gaceta el 12 de febrero 2009, que aprueba las Normas Técnicas del Subsistema de Presupuesto y Artículo 262 Capítulo VI “Monitoreo, Seguimiento y Evaluación” del Decreto Legislativo No. 4-2025 publicado en el diario oficial La Gaceta el 6 de febrero 2025, correspondiente a la Ley Anual del Presupuesto, Ejercicio Fiscal 2025 y sus Disposiciones Generales, Aprobadas por Congreso Nacional y prorrogadas para el primer trimestre 2026 en cumplimiento al artículo 29 Capítulo III de la Ley Orgánica de Presupuesto.

**a. Autoridad Legislativa**

Se crea el Ferrocarril Nacional de Honduras (FCNH) como un organismo autónomo del Estado, con personería jurídica, patrimonio propio y duración indefinida. Fue creado como una empresa pública mediante Decreto No. 48 del 30 de abril de 1958, publicado en el diario oficial La Gaceta el 8 de mayo de 1958, estableciendo primordialmente el objetivo de proveer transporte ferroviario y fomentar el desarrollo económico. Esta ley regula la actividad del ferrocarril, estableciendo su carácter de servicio público y su relación con el poder Ejecutivo.

**b. Misión**

Somos una institución autónoma del estado que presta el servicio público de transporte ferroviario de pasajeros, inclusivo y accesible a un bajo costo, en beneficio de la población de la zona norte del país y que además contribuye a promover el turismo en su zona de influencia.



**c. Funciones**

1. Servicio de transporte ferroviario.
2. Almacenaje corriente y almacenaje de depósito, inclusive la construcción y operación de graneros y elevadores.
3. Transporte automovilístico tributario de la Empresa.
4. Hospedaje, alimentación y recreación de personas.
5. Servicios complementarios de beneficio público que la Empresa pueda requerir para su más económica y eficiente operación

**II. RESUMEN DE LA COMPOSICIÓN DEL PRESUPUESTO VIGENTE PRORROGADO**

El presente Informe contiene el análisis de la Ejecución Física y Financiera del Plan Operativo Anual y del Presupuesto de Ingresos y Egresos del Ferrocarril Nacional de Honduras (FNH) del primer trimestre del ejercicio fiscal 2026.

El Ferrocarril Nacional de Honduras (FNH) cuenta con un presupuesto prorrogado de Veintidós Millones Trecientos Noventa y Dos Mil Trecientos Nueve Lempiras Exactos (22,392,309 Lempiras), representando el 0.005% del Presupuesto de Ingresos y Egresos de la República, que asciende a Cuatrocientos Cuarenta y Cuatro Mil Ochocientos Noventa y Tres Millones Setecientos Sesenta y Siete Mil Novecientos Treinta y Cinco Lempiras Exactos (444,893,767,935 Lempiras).

La siguiente sección del informe provee un análisis de la composición del presupuesto vigente:

**a. Fuente de Presupuesto Vigente Prorrogado**

El presupuesto vigente asciende a 22,392,309 Lempiras, integrado por Fondos Nacionales en su totalidad, los cuales comprenden 7,500,000 Lempiras provenientes del Tesoro Nacional (Fuente 11) a través de las transferencias de la Administración Central, y 14,892,309 Lempiras correspondientes a Recursos Propios (Fuente 12). Estos recursos



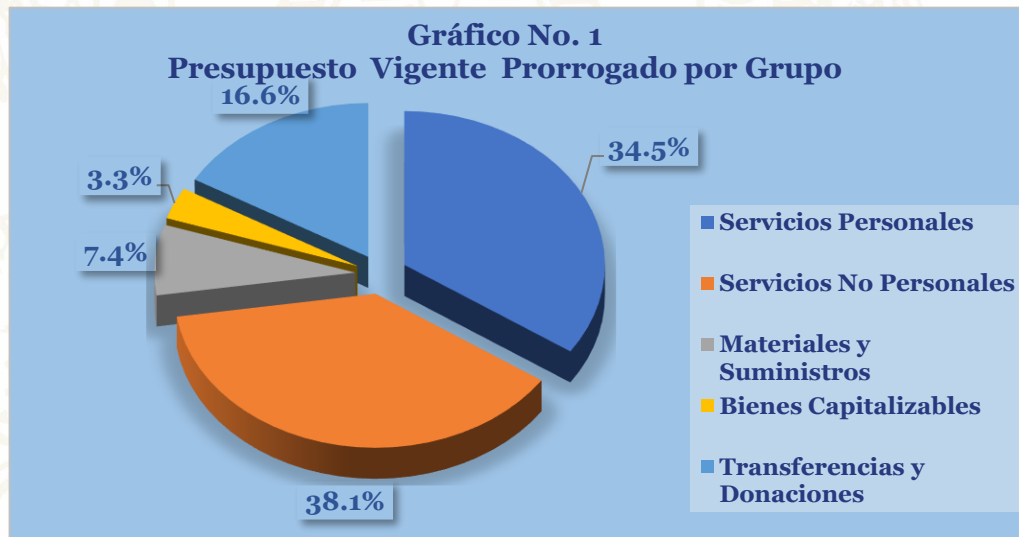
propios se originan de la captación de ingresos derivados de subastas, venta bruta de servicios varios, alquileres y otros conceptos.

**b. Presupuesto Vigente Prorrogado por Grupo**

La orientación del presupuesto vigente prorrogado por grupo se presenta en la gráfica siguiente, donde se evidencia que el grupo de gasto Servicios Personales constituye el principal componente del presupuesto, con una asignación de 8,538,200 Lempiras, equivalente al 38.1 % del total vigente. Este grupo está destinado al financiamiento de salarios, colaterales y aportes patronales del personal permanente y por contrato.

En segundo lugar, el grupo de Servicios No Personales registra una asignación de 7,724,740 Lempiras, lo que representa el 34.5 % del presupuesto vigente prorrogado.

Por su parte, las Transferencias y Donaciones alcanzan un monto de 3,719,369 Lempiras, equivalente al 16.6 % del presupuesto vigente prorrogado, consolidándose estos rubros como los de mayor incidencia dentro de la estructura presupuestaria institucional.



**Gasto por Grupo Ejecutado 2024-2025-Vigente Prorrogado 2026**

La siguiente gráfica ilustra la distribución del gasto por grupo y el comportamiento de la ejecución presupuestaria correspondiente a los ejercicios fiscales 2024 y 2025, en relación con el presupuesto vigente prorrogado 2026.

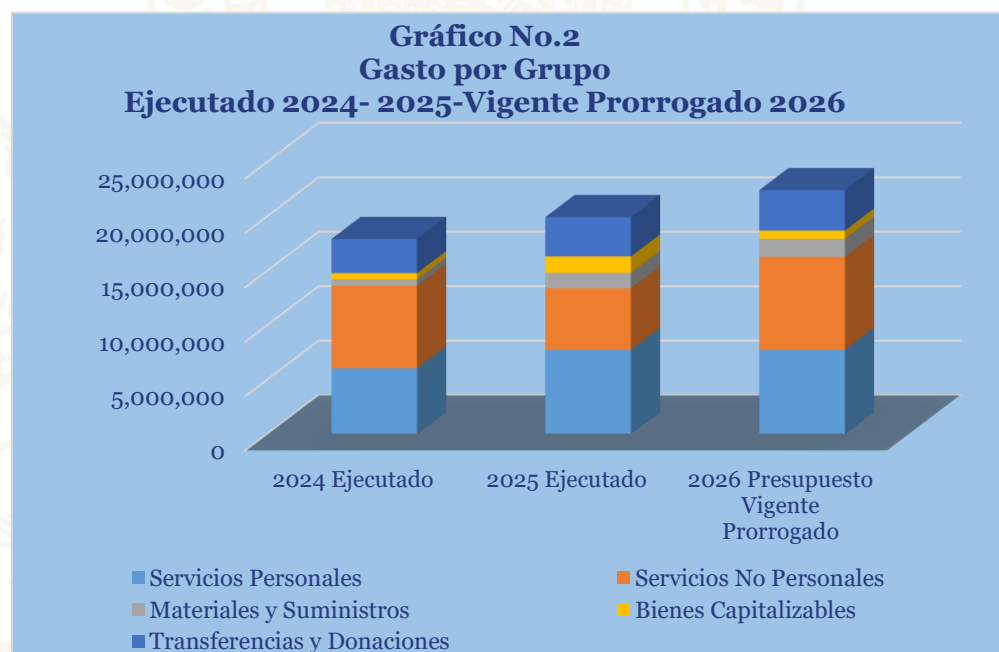


La ejecución presupuestaria del año 2024 fue mayor en un 7.8% (1,298,110 Lempiras) respecto al ejercicio 2025. Por su parte, el presupuesto ejecutado en 2025 refleja una disminución del 25.8% (-5,787,577 Lempiras) en comparación con el presupuesto vigente prorrogado 2026.

Durante el año 2024, la mayor ejecución se concentró en el grupo Servicios No Personales, con un monto de 7,569,768 Lempiras, destinado al pago de salarios, aportes patronales, compensaciones, vacaciones, horas extras y la aplicación de ajustes salariales por Ley.

En el año 2025, el grupo Servicios Personales mantuvo la mayor participación, con una ejecución de 5,973,038 Lempiras por lo relacionado al pago de sueldos del personal. Seguidamente el grupo Servicios No Personales alcanzó una ejecución de 5,915,506 Lempiras, erogaciones correspondientes al mantenimiento y reparación de las vías ferroviarias, mientras que las Transferencias y Donaciones registran una ejecución de 3,173,063 Lempiras, por las transferencias corrientes que realiza la administración central.

El Presupuesto Vigente Prorrogado 2026 asciende a 22,392,309 Lempiras, financiados con 7,500,000 Lempiras de la Fuente 11 (Tesoro Nacional) y 14,892,309 Lempiras de la Fuente 12 (Recursos Propios). La mayor asignación corresponde al grupo Servicios No Personales, con 8,538,200 Lempiras, orientados en su totalidad al mantenimiento y reparación de las vías donde pasa el ferrocarril, así como las obras de reparación y mantenimiento.



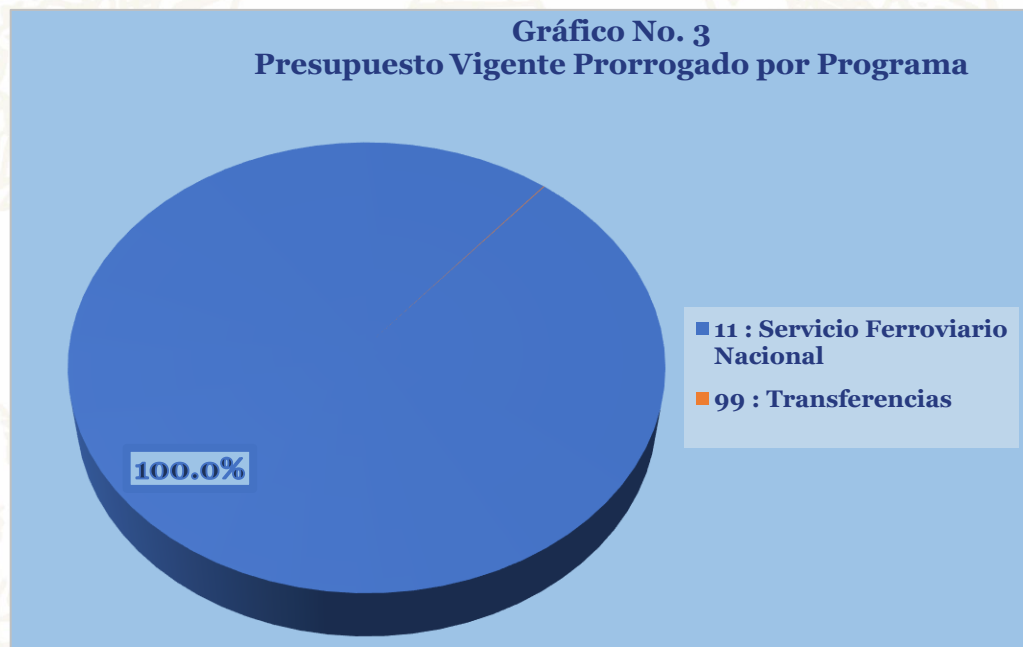


### **c. Presupuesto Vigente Prorrogado por Programa**

La Estructura Programática del Ferrocarril Nacional de Honduras (FNH) está conformada por dos (2) programas, definidos de la siguiente manera:

El Programa 11 “Servicio Ferroviario Nacional” cuya finalidad es contribuir a la economía de los usuarios prestando un servicio de transporte a un menor costo. Durante el año 2026 este programa cuenta con una asignación presupuestaria de 22,382,309 Lempiras.

El programa 99 “Transferencias” es un programa de apoyo, por medio del cual se asignan recursos a otras instituciones públicas. Este programa cuenta con una asignación de 10,000 Lempiras, los cuales corresponden a la transferencia que por Ley se realiza al Instituto Hondureño para la Prevención del Alcoholismo, Drogadicción y Farmacodependencia (IHADFA).



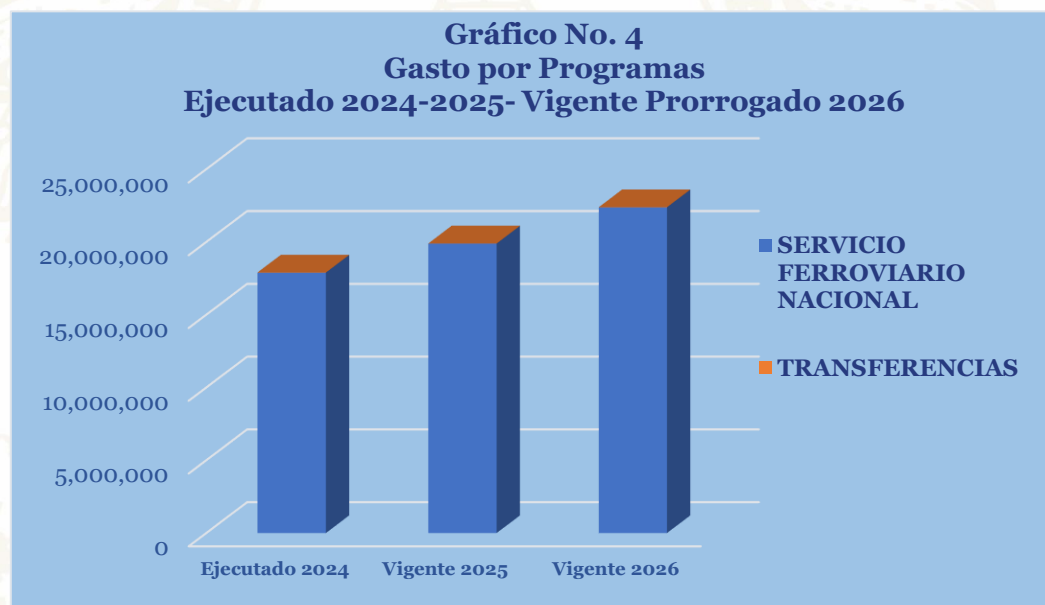
### **d. Gasto por Programa Ejecutado 2024-2025-Vigente Prorrogado 2026**

La gráfica siguiente muestra el comportamiento del gasto del Programa 11 “Servicio Ferroviario Nacional” y el programa 99 “Transferencias” durante los ejercicios fiscales 2024 y 2025, en comparación con el presupuesto vigente prorrogado para 2026.



Durante el ejercicio 2024, la ejecución presupuestaria del programa ascendió a 17,892,842 Lempiras. Representando un incremento de 1,298,110 Lempiras que representa un 7.8% con relación al presupuesto 2025. El presupuesto vigente 2026 refleja un aumento de 5,787,577 Lempiras (34.9%) respecto a la ejecución del año 2025, evidenciando una proyección de crecimiento moderado en las asignaciones del programa.

En cuanto al Programa 99 “Transferencias”, los ejercicios 2024 y 2025 muestran una ejecución constante y conforme a lo presupuestado, sin variaciones significativas. Para el ejercicio fiscal 2026, el presupuesto vigente asignado a este programa asciende a 10,000 Lempiras, destinados al cumplimiento de la transferencia establecida por Ley al Instituto Hondureño de Alcoholismo, Drogadicción y Farmacodependencia (IHADFA).



### III. ANÁLISIS DE LA EJECUCIÓN PRESUPUESTARIA

#### a. Asuntos Relevantes

En este trimestre el FNH opero con un presupuesto vigente 2025, prorrogado 2026.



### b. Análisis de los Objetivos

El Ferrocarril Nacional de Honduras (FNH) ha definido un único objetivo operativo, el cual se detalla a continuación:

1. Promover el uso de nuestro servicio ferroviario de transporte de pasajeros, sus beneficios y patrimonio histórico a la población de la zona norte del país y sus visitantes, y se pueda mantener operando.

### c. Análisis de los Ingresos

El presupuesto de ingresos vigente prorrogado asciende a L 22,392,309, del cual el 66.5 % corresponde a ingresos propios, generados principalmente por la prestación de servicios de transporte ferroviario de pasajeros, servicios de entarimados y el arrendamiento de terrenos, edificios, equipos y locales. El 33.5 % restante se percibe a través de las transferencias corrientes provenientes la Administración Central.

La desagregación detallada de los ingresos se presenta en el Anexo No. 1: Clasificación de Ingresos por Rubros.

**Cuadro No. 1**  
**Ingresos por tipo de Rubro**  
(cifras en Lempiras)

Descripción	Vigente 2025 Prorrogado 2026	Vigente	Recaudación del I Trimestre	% al Trim.
<b>INGRESOS CORRIENTES</b>	<b>14,892,309</b>	<b>22,392,309</b>	<b>3,325,125</b>	<b>14.8</b>
Venta Bruta de Servicios Varios	100,000	100,000	0	0.0
Alquiler de Tierra y Terrenos	14,278,479	14,278,479	3,188,130	22.3
Alquiler de Edificios, Locales e Instalaciones	513,830	513,830	136,995	26.7
Transferencias Corrientes de la Administración Central	7,500,000	7,500,000	0	0.0
<b>Totales</b>	<b>22,392,309</b>	<b>22,392,309</b>	<b>3,325,125</b>	<b>14.8</b>



### **Observaciones sobre Ejecución Trimestral**

Durante el primer trimestre del ejercicio fiscal, la recaudación ascendió a 3,325,125 Lempiras, lo que representa un 14.8% del presupuesto vigente prorrogado. A nivel de rubros, los alquileres presentan una ejecución de 3,188,130 Lempiras que representan el 95.9% de lo recaudado en el trimestre.

### **Observaciones sobre Ejecución Acumulada**

No se presenta Ejecución Acumulada en el primer trimestre.

### **Respuesta de la Institución**

No se requiere respuesta de la institución

#### **d. Análisis de los Gastos**

##### **1. Gastos por Grupo**

La clasificación por objeto del gasto se conceptúa como una ordenación sistemática y homogénea de los bienes, servicios y las transferencias que el Sector Público aplica en el desarrollo de su gestión. Lo anterior permite identificar claramente y con transparencia los bienes y servicios que se adquieren, así como las transferencias que se ejecutan.

La tabla abajo brinda un resumen de los Gastos por grupo total fuentes. Para más detalles a nivel de Fuentes Nacionales vea Anexo 2 Objetiva Clasificación del Gasto por Objeto Tesoro Nacional.



**Cuadro No. 2**  
**Ejecución de Egresos por Grupo de Gasto**  
(Cifras en Lempiras)

Grupo	Vigente 2025 Prorrogado 2026	Vigente	Ejecutado del I Trimestre	Disponibile	% del Trim.
Servicios Personales	7,724,740	7,724,740	1,088,208	6,636,532	14.1
Servicios No Personales	8,538,200	8,538,200	654,735	7,883,465	7.7
Materiales y Suministros	1,660,000	1,660,000	167,045	1,492,955	10.1
Bienes Capitalizables	750,000	750,000	174,140	575,860	23.2
Transferencias y Donaciones	3,719,369	3,719,369	1,132,868	2,586,501	30.5
<b>Total</b>	<b>22,392,309</b>	<b>37,392,309</b>	<b>3,216,996</b>	<b>19,175,313</b>	<b>14.4</b>

**Observaciones sobre Ejecución Trimestral**

Durante el primer trimestre, los gastos ejecutados por el FNH ascienden a 3,216,995 lempiras, lo que representa el 14.4 % del presupuesto vigente.

La mayor ejecución a nivel de grupo de gasto se muestra en las Transferencias y Donaciones con una ejecución de 1,132,868 Lempiras representando el 35.2% del total ejecutado en el periodo y un 30.5% con relación al presupuesto vigente del grupo incidiendo mayormente las erogaciones por las pensiones y retiros del personal que laboro en la institución, seguidamente Servicios Personales por 1,088,208 Lempiras que representan el 33.8% del total ejecutado y 14.1% con relación al presupuesto vigente del grupo, en tercer lugar tenemos el grupo Servicios No Personales alcanzaron una ejecución de 654,735 Lempiras que representan el 20.4% del total ejecutado y un 7.7% con relación al presupuesto vigente del grupo.

**Observaciones sobre Ejecución Acumulada**

No se presenta Ejecución Acumulada en el primer trimestre.

**Respuesta de la Institución**

No se requiere respuesta de la institución.



## 2. Gastos por Programa

Esta sección brinda una descripción general del desempeño financiero, como el físico de cada programa para el trimestre. El Ferrocarril cuenta en su estructura programática con dos programas operativos llamados “Servicio Ferroviario Nacional” y el Programa 99 denominado “Transferencias”. Para más información detallada ver Anexo No. 3 Ejecución por Programa y Grupo de Gasto.

### a. Programas Administrativos

#### Programa 99: Transferencias

Este programa está orientado a cumplir con los gastos relacionados al pago la Transferencia Corriente según lo establecido en la Ley del Instituto Hondureño para la Prevención y Tratamiento del Alcoholismo, Drogadicción y Fármaco Dependencia (IHADFA), por un monto de 10,000 Lempiras.

**Cuadro No. 3**  
**Ejecución de Egresos por Programa Administrativo**  
(Cifras en Lempiras)

Vigente 2025 Prorrogado 2026	Vigente	Ejecutado del I Trimestre	Disponible	% del Trimestre
10,000	10,000	0	10,000	0.0

#### Observaciones sobre Ejecución Trimestral

El presupuesto del programa 99 no presentó ejecución en el primer trimestre.

#### Observaciones sobre Ejecución Acumulada

No se presenta ejecución acumulada del programa.

#### Respuesta de la Institución

No se requiere respuesta por parte de la institución.

#### Modificaciones presupuestarias relevantes del programa

Durante el trimestre no se realizaron modificaciones presupuestarias en el programa.



**b. Programas Operativos**

**Programa 11: Servicio Ferroviario Nacional**

Con un presupuesto vigente de 22,382,309 Lempiras, este programa tiene como objetivo proporcionar un servicio de transporte con amplia cobertura en la región del Valle de Sula, en el departamento de Cortés. Mediante la construcción de vías de penetración, se busca promover un incremento integral de la producción, impulsando el desarrollo económico regional y contribuyendo al cumplimiento de la Visión de País.

**Cuadro No. 5  
Ejecución de Egresos por Programa  
(Cifras en Lempiras)**

Información Financiera					
Vigente 2025 Prorrogado 2026	Vigente	Ejecutado del I Trimestre		Disponible	% Trimestre
22,382,309	22,382,309	3,216,995		19,165,315	14.4
Información Física					
Descripción del Producto	Servicio de transporte ferroviario de pasajeros inclusivo y accesible, prestado a las comunidades que forman parte del área protegida "cuero y salado" y turistas nacionales y extranjeros				Unidad de Medida del Producto
Trimestral					
Programado		Ejecutado		% Ejecutado	
Cantidad	Asignación Presupuestaria	Cantidad	Asignación Presupuestaria	Cantidad	Asignación Presupuestaria
0	0	0	3,216,995	0	0
Anual					
Programado		Ejecutado		% Ejecutado	
Cantidad	Asignación Presupuestaria	Cantidad	Asignación Presupuestaria	Cantidad	Asignación Presupuestaria
0	0	0	0	0	0



### **Observaciones sobre Ejecución Trimestral**

La asignación financiera del programa operativo 11 “Servicio Ferroviario Nacional” muestra una ejecución en el primer trimestre de 3,216,995 Lempiras, representando en 14.4% del presupuesto vigente. Mismo que comprende erogaciones como el pago de salarios, jubilaciones y retiros, gasolina, productos farmacéuticos y medicinales varios, productos alimenticios y bebidas, viáticos nacionales, servicio de vigilancia, mantenimiento y reparación de obras civiles.

### **Respuesta de la Institución**

No se requiere respuesta por parte de la institución.

### **Modificaciones presupuestarias relevantes del programa**

En el primer trimestre no se realizó modificaciones en el programa 11 “Servicio Ferroviario Nacional”.



#### **IV. RECOMENDACIONES**

- ✓ Continuar observando la normativa vigente para la ejecución del presupuesto contenida en la Ley Orgánica del Presupuesto, Disposiciones Generales del Presupuesto y sus reformas y las Normas Técnicas del Subsistema de Presupuesto.
- ✓ Cumplir con el envío del Informe Trimestral con las justificaciones de las principales variaciones derivadas de la ejecución tanto en ingresos como de gastos.
- ✓ Buscar estrategias para mejorar el servicio del ferrocarril para incrementar el uso que se le dé dándole un valor agregado extra al transporte que ya provee para volverlo más turístico y lucrativo.



## V. ANEXOS

1. Clasificación de los Recursos por Rubro.
2. Clasificación del Objeto Específico del Gasto.
  - 2.1 Objetiva Clasificación del Gasto por Objeto Tesoro Nacional.
  - 2.2 Objetiva Clasificación del Gasto por Objeto Recursos Propios.
3. Gasto por Programa y Grupo.

**ANEXO No. 1**  
**SECRETARÍA DE FINANZAS**  
**ADMINISTRACIÓN PÚBLICA DESCENTRALIZADA**  
**INSTITUCIÓN: 808 FERROCARRIL NACIONAL DE HONDURAS (FNH)**  
**CLASIFICACIÓN DE LOS INGRESOS POR RUBROS**  
**PRIMER TRIMESTRE 2026**  
**FONDOS TOTALES**

(Cifras en Lempiras)

Rubro	Descripción	Vigente 2025 Prorrogado 2026	Vigente	Recaudado I Trimestre	Variación Trimestral	
					Vig - Recaudado	% de Ejecución
<b>10000</b>	<b>INGRESOS CORRIENTES</b>	<b>22,392,309</b>	<b>22,392,309</b>	<b>3,325,125</b>	<b>19,067,184</b>	<b>14.8</b>
<b>16</b>	<b>INGRESOS DE OPERACIÓN</b>	<b>100,000</b>	<b>100,000</b>	<b>0</b>	<b>100,000</b>	<b>0.0</b>
16200	VENTA BRUTA DE SERVICIOS	100,000	100,000	0	100,000	0.0
16299	Venta Bruta de Servicios Varios	100,000	100,000	0	100,000	0.0
<b>17</b>	<b>RENTAS DE LA PROPIEDAD</b>	<b>14,792,309</b>	<b>14,792,309</b>	<b>3,325,125</b>	<b>11,467,184</b>	<b>22.5</b>
176	ALQUILERES	14,278,479	14,278,479	3,186,687	11,091,792	22.3
17601	Alquiler de Tierra y Terrenos	14,278,479	14,278,479	3,188,130	11,090,349	22.3
176	ALQUILERES	513,830	513,830	112,844	400,986	22.0
17603	Alquiler de Edificios, Locales e Instalaciones	513,830	513,830	136,995	376,835	26.7
<b>18</b>	<b>TRANSFERENCIAS Y DONACIONES CORRIENTES A INSTITUCIONES DEL SECTOR PÚBLICO</b>	<b>7,500,000</b>	<b>7,500,000</b>	<b>0</b>	<b>7,500,000</b>	<b>0.0</b>
181	TRANSFERENCIAS CORRIENTES DEL GOBIERNO GENERAL	7,500,000	7,500,000	0	7,500,000	0.0
18101	Transferencias Corrientes de la Administración Central	7,500,000	7,500,000	0	7,500,000	0.0
<b>Total</b>		<b>22,392,309</b>	<b>22,392,309</b>	<b>3,325,125</b>	<b>19,067,184</b>	<b>14.8</b>

**ANEXO No. 1**  
**SECRETARÍA DE FINANZAS**  
**ADMINISTRACIÓN PÚBLICA DESCENTRALIZADA**  
**INSTITUCIÓN: 808 FERROCARRIL NACIONAL DE HONDURAS (FNH)**  
**CLASIFICACIÓN DE LOS INGRESOS POR RUBROS**  
**PRIMER TRIMESTRE 2026**

**TESORO NACIONAL**

(Cifras en Lempiras)

Rubro	Descripción	Vigente 2025 Prorrogado 2026	Vigente	Recaudado I Trimestre	Variación Trimestral	
					Vig - Recaudado	% de Ejecución
<b>10000</b>	<b>INGRESOS CORRIENTES</b>	<b>7,500,000</b>	<b>7,500,000</b>	<b>0</b>	<b>7,500,000</b>	<b>0.0</b>
<b>18</b>	<b>TRANSFERENCIAS Y DONACIONES CORRIENTES A INSTITUCIONES DEL SECTOR PÚBLICO</b>	<b>7,500,000</b>	<b>7,500,000</b>	<b>0</b>	<b>7,500,000</b>	<b>0.0</b>
181	TRANSFERENCIAS CORRIENTES DEL GOBIERNO GENERAL	7,500,000	7,500,000	0	7,500,000	0.0
18101	Transferencias Corrientes de la Administración Central	7,500,000	7,500,000	0	7,500,000	0.0
<b>TOTAL</b>		<b>7,500,000</b>	<b>7,500,000</b>	<b>0</b>	<b>7,500,000</b>	<b>0.0</b>

**RECURSOS PROPIOS**

(Cifras en Lempiras)

Rubro	Descripción	Vigente 2025 Prorrogado 2026	Vigente	Recaudado I Trimestre	Variación Trimestral	
					Vig - Recaudado	% de Ejecución
<b>10000</b>	<b>INGRESOS CORRIENTES</b>	<b>100,000</b>	<b>100,000</b>	<b>0</b>	<b>100,000</b>	<b>0.0</b>
<b>16</b>	<b>INGRESOS DE OPERACIÓN</b>	<b>100,000</b>	<b>100,000</b>	<b>0</b>	<b>100,000</b>	<b>0.0</b>
16200	VENTA BRUTA DE SERVICIOS	100,000	100,000	0	100,000	0.0
16299	Venta Bruta de Servicios Varios	100,000	100,000	0	100,000	0.0
<b>17</b>	<b>RENTAS DE LA PROPIEDAD</b>	<b>14,792,309</b>	<b>14,792,309</b>	<b>3,325,125</b>	<b>11,467,184</b>	<b>22.5</b>
176	ALQUILERES	14,278,479	14,278,479	3,186,687	11,091,792	22.3
17601	Alquiler de Tierra y Terrenos	14,278,479	14,278,479	3,188,130	11,090,349	22.3
176	ALQUILERES	513,830	513,830	112,844	400,986	22.0
17603	Alquiler de Edificios, Locales e Instalaciones	513,830	513,830	136,995	376,835	26.7
<b>TOTAL</b>		<b>14,892,309</b>	<b>14,892,309</b>	<b>3,325,125</b>	<b>11,567,184</b>	<b>22.3</b>

**ANEXO No. 2**  
**SECRETARÍA DE FINANZAS**  
**ADMINISTRACIÓN PÚBLICA DESCENTRALIZADA**  
**INSTITUCIÓN: 808 FERROCARRIL NACIONAL DE HONDURAS (FNH)**  
**CLASIFICACIÓN DEL GASTO SEGÚN OBJETO**  
**PRIMER TRIMESTRE 2026**  
**FONDOS TOTALES**

(Cifras en Lempiras)

Código	Descripción	Vigente 2025 Prorrogado 2026	Vigente	Ejecutado I Trimestre	Variación Trimestral	
					Vig - Ejecutado	% de Ejecución
<b>10000</b>	<b>SERVICIOS PERSONALES</b>	<b>7,724,740</b>	<b>7,724,740</b>	<b>1,088,208</b>	<b>6,636,532</b>	<b>14.1</b>
11100	Sueldos Básicos	4,787,199	4,787,199	966,163	3,821,036	20.2
11510	Decimotercer Mes	420,990	420,990	0	420,990	0.0
11520	Decimocuarto Mes	385,614	385,614	0	385,614	0.0
11600	Complementos	284,862	284,862	41,085	243,777	14.4
11750	Contribuciones para Seguro Social	296,400	296,400	16,165	280,235	5.5
11760	Contribuciones al Instituto Nacional de Formación Profesional	58,788	58,788	8,640	50,148	14.7
11800	Dietas	40,000	40,000	0	40,000	0.0
12100	Sueldos Básicos	1,180,800	1,180,800	43,881	1,136,919	3.7
12410	Decimotercer Mes	98,400	98,400	0	98,400	0.0
12420	Decimocuarto Mes	49,200	49,200	0	49,200	0.0
12550	Contribuciones para Seguro Social	109,200	109,200	9,237	99,963	8.5
12560	Contribuciones al Instituto Nacional de Formación Profesional	13,287	13,287	3,037	10,250	22.9
<b>20000</b>	<b>SERVICIOS NO PERSONALES</b>	<b>8,538,200</b>	<b>8,538,200</b>	<b>654,735</b>	<b>7,883,465</b>	<b>7.7</b>
21110	Suministro De Energía Eléctrica	480,000	480,000	34,714	445,286	7.2
21200	Agua	65,000	65,000	7,968	57,032	12.3
21420	Telefonía Fija	12,000	12,000	1,384	10,616	11.5
21430	Telefonía Celular	64,000	64,000	14,459	49,541	22.6
22100	Alquiler de Edificios, Viviendas y Locales	36,000	36,000	6,000	30,000	16.7
22220	Alquiler de Equipos de Transporte, Tracción y Elevación	50,000	50,000	0	50,000	0.0
23100	Mantenimiento y Reparación de Edificios y Locales	1,264,500	1,264,500	0	1,264,500	0.0
23320	Mantenimiento y Reparación de Equipos de Tracción y Elevación	950,000	950,000	0	950,000	0.0

**ANEXO No. 2**  
**SECRETARÍA DE FINANZAS**  
**ADMINISTRACIÓN PÚBLICA DESCENTRALIZADA**  
**INSTITUCIÓN: 808 FERROCARRIL NACIONAL DE HONDURAS (FNH)**  
**CLASIFICACIÓN DEL GASTO SEGÚN OBJETO**  
**PRIMER TRIMESTRE 2026**  
**FONDOS TOTALES**  
(Cifras en Lempiras)

Código	Descripción	Vigente 2025 Prorrogado 2026	Vigente	Ejecutado I Trimestre	Variación Trimestral	
					Vig - Ejecutado	% de Ejecución
23350	Mantenimiento y Reparación de Equipo para Computación	25,000	25,000	0	25000	0.0
23360	Mantenimiento y Reparación de Equipo de Oficina y Muebles	25,000	25,000	18,100	6,900	72.4
23400	Mantenimiento y Reparación de Obras Civiles e Instalaciones Varias	1,538,500	1,538,500	47,026	1,491,474	3.1
23500	Limpieza, Aseo y Fumigación	60,000	60,000	0	60,000	0.0
24130	Servicios Médicos	300,000	300,000	40,000	260,000	13.3
24200	Estudios, Investigaciones y Análisis de Factibilidad	100,000	100,000	0	100,000	0.0
24300	Servicios Jurídicos	300,000	300,000	0	300,000	0.0
24500	Servicios de Capacitación	40,000	40,000	0	40,000	0.0
24600	Servicios de Informática y Sistemas Computarizados	100,000	100,000	0	100,000	0.0
25100	Servicio de Transporte	4,000	4,000	0	4,000	0.0
25700	Servicio de Internet	170,000	170,000	18,200	151,800	10.7
26110	Pasajes Nacionales	60,000	60,000	25,918	34,082	43.2
26210	Viáticos Nacionales	250,000	250,000	73,883	176,117	29.6
27114	Impuesto Sobre Venta- 15%	1,809,200	1,809,200	209,926	1,599,274	11.6
27210	Tasas	50,000	50,000	0	50,000	0.0
27300	Multas y Recargos	5,000	5,000	0	5,000	0.0
29100	Ceremonial y Protocolo	30,000	30,000	0	30,000	0.0
29200	Servicios de Vigilancia	750,000	750,000	157,157	592,843	21.0
<b>30000</b>	<b>MATERIALES Y SUMINISTROS</b>	<b>1,660,000</b>	<b>1,660,000</b>	<b>167,045</b>	<b>1,492,955</b>	<b>10.1</b>
31110	Productos Alimenticios Y Bebidas	200,000	200,000	61,232	138,768	30.6
31500	Madera, Corcho y sus Manufacturas	39,000	39,000	0	39,000	0.0
32310	Prendas de Vestir	70,000	70,000	0	70,000	0.0

**ANEXO No. 2**  
**SECRETARÍA DE FINANZAS**  
**ADMINISTRACIÓN PÚBLICA DESCENTRALIZADA**  
**INSTITUCIÓN: 808 FERROCARRIL NACIONAL DE HONDURAS (FNH)**  
**CLASIFICACIÓN DEL GASTO SEGÚN OBJETO**  
**PRIMER TRIMESTRE 2026**  
**FONDOS TOTALES**

(Cifras en Lempiras)

Código	Descripción	Vigente 2025 Prorrogado 2026	Vigente	Ejecutado I Trimestre	Variación Trimestral	
					Vig - Ejecutado	% de Ejecución
33100	Productos De Papel Y Cartón	25,000	25,000	1,254	23,746	5.0
33300	Productos de Artes Gráficas	80,000	80,000	1,610	78,390	2.0
34400	Llantas y Cámaras de Aire	60,000	60,000	0	60,000	0.0
35100	Productos Químicos	23,000	23,000	0	23,000	0.0
35210	Productos Farmacéuticos y Medicinales Varios	150,000	150,000	41,191	108,809	27.5
35610	Gasolina	230,000	230,000	58,244	171,756	25.3
35620	Diesel	300,000	300,000	1,285	298,715	0.4
35650	Aceites y Grasas Lubricantes	30,000	30,000	968	29,032	3.2
35800	Productos de Material Plástico	20,000	20,000	790	19,210	4.0
36100	Productos Ferrosos	110,000	110,000	0	110,000	0.0
36930	Elementos de Ferretería	30,000	30,000	0	30,000	0.0
39100	Elementos de Limpieza y Aseo Personal	51,000	51,000	0	51,000	0.0
39200	Utiles de Escritorio, Oficina y Enseñanza	67,000	67,000	0	67,000	0.0
39300	Utiles y Materiales Eléctricos	75,000	75,000	470	74,530	0.6
39600	Repuestos y Accesorios	100,000	100,000	0	100,000	0.0
<b>40000</b>	<b>BIENES CAPITALIZABLES</b>	<b>750,000</b>	<b>750,000</b>	<b>174,140</b>	<b>575,860</b>	<b>23.2</b>
42110	Muebles Varios de Oficina	340,000	340,000	174,140	165,860	51.2
42120	Equipos Varios de Oficina	310,000	310,000	0	310,000	0.0
42600	Equipos para Computación	100,000	100,000	0	100,000	0.0
<b>50000</b>	<b>TRANSFERENCIAS Y DONACIONES</b>	<b>3,719,369</b>	<b>3,719,369</b>	<b>1,132,868</b>	<b>2,586,501</b>	<b>30.5</b>
51110	Jubilaciones y Retiros	3,709,369	3,709,369	1,132,868	2,576,501	30.5
52120	Transferencias Corrientes a Instituciones Descentralizadas	10,000	10,000	0	10,000	0.0
<b>Total</b>		<b>22,392,309</b>	<b>22,392,309</b>	<b>3,216,995</b>	<b>19,175,315</b>	<b>14.4</b>

**ANEXO No. 2.1**  
**SECRETARÍA DE FINANZAS**  
**ADMINISTRACIÓN PÚBLICA DESCENTRALIZADA**  
**INSTITUCIÓN: 808 FERROCARRIL NACIONAL DE HONDURAS (FNH)**  
**CLASIFICACIÓN DEL GASTO SEGÚN OBJETO**  
**PRIMER TRIMESTRE 2026**  
**TESORO NACIONAL**  
(Cifras en Lempiras)

Código	Descripción	Vigente 2025 Prorrogado 2026	Vigente	Ejecutado I Trimestre	Variación Trimestral	
					Vig - Ejecutado	% de Ejecución
<b>20000</b>	<b>SERVICIOS NO PERSONALES</b>	<b>5,765,000</b>	<b>5,765,000</b>	<b>248,249</b>	<b>5,516,751</b>	<b>4.3</b>
21110	Suministro De Energía EléCtrica	480,000	480,000	34,714	445,286	7.2
21200	Agua	65,000	65,000	7,968	57,032	12.3
21420	Telefonía Fija	12,000	12,000	1,384	10,616	11.5
22220	Alquiler de Equipos de Transporte, Tracción y Elevación	50,000	50,000	0	50,000	0.0
23100	Mantenimiento y Reparación de Edificios y Locales	1,264,500	1,264,500	0	1,264,500	0.0
23320	Mantenimiento y Reparación de Equipos de Tracción y Elevación	950,000	950,000	0	950,000	0.0
23400	Mantenimiento y Reparación de Obras Civiles e Instalaciones Varias	1,538,500	1,538,500	47,026	1,491,474	3.1
23500	Limpieza, Aseo y Fumigación	60,000	60,000	0	60,000	0.0
24200	Estudios, Investigaciones y Análisis de Factibilidad	100,000	100,000	0	100,000	0.0
24300	Servicios Jurídicos	300,000	300,000	0	300,000	0.0
24500	Servicios de Capacitación	40,000	40,000	0	40,000	0.0
24600	Servicios de Informática y Sistemas Computarizados	100,000	100,000	0	100,000	0.0
27210	Tasas	50,000	50,000	0	50,000	0.0
27300	Multas y Recargos	5,000	5,000	0	5,000	0.0
29200	Servicios de Vigilancia	750,000	750,000	157,157	592,843	21.0
<b>30000</b>	<b>MATERIALES Y SUMINISTROS</b>	<b>1,085,000</b>	<b>1,085,000</b>	<b>104,558</b>	<b>980,442</b>	<b>9.6</b>
31500	Madera, Corcho y sus Manufacturas	39,000	39,000	0	39,000	0.0
33300	Productos de Artes Gráficas	80,000	80,000	1,610	78,390	2.0
34400	Llantas y Cámaras de Aire	60,000	60,000	0	60,000	0.0

**ANEXO No. 2.1**  
**SECRETARÍA DE FINANZAS**  
**ADMINISTRACIÓN PÚBLICA DESCENTRALIZADA**  
**INSTITUCIÓN: 808 FERROCARRIL NACIONAL DE HONDURAS (FNH)**  
**CLASIFICACIÓN DEL GASTO SEGÚN OBJETO**  
**PRIMER TRIMESTRE 2026**  
**TESORO NACIONAL**  
(Cifras en Lempiras)

Código	Descripción	Vigente 2025 Prorrogado 2026	Vigente	Ejecutado I Trimestre	Variación Trimestral	
					Vig - Ejecutado	% de Ejecución
35100	Productos Químicos	23,000	23,000	0	23,000	0.0
35210	Productos Farmacéuticos y Medicinales Varios	150,000	150,000	41,191	108,809	27.5
35610	Gasolina	130,000	130,000	58,244	71,756	44.8
35620	Diesel	150,000	150,000	1,285	148,715	0.9
35650	Aceites y Grasas Lubricantes	30,000	30,000	968	29,032	3.2
35800	Productos de Material Plástico	20,000	20,000	790	19,210	4.0
36100	Productos Ferrosos	110,000	110,000	0	110,000	0.0
39100	Elementos de Limpieza y Aseo Personal	51,000	51,000	0	51,000	0.0
39200	Utiles de Escritorio, Oficina y Enseñanza	67,000	67,000	0	67,000	0.0
39300	Utiles y Materiales Eléctricos	75,000	75,000	470	74,530	0.0
39600	Repuestos y Accesorios	100,000	100,000	0	100,000	0.0
<b>40000</b>	<b>BIENES CAPITALIZABLES</b>	<b>650,000</b>	<b>650,000</b>	<b>174,140</b>	<b>475,860</b>	<b>26.8</b>
42110	Muebles Varios de Oficina	240,000	240,000	174,140	65,860	72.6
42120	Equipos Varios de Oficina	310,000	310,000	0	310,000	0.0
42600	Equipos para Computación	100,000	100,000	0	100,000	0.0
	<b>Total</b>	<b>7,500,000</b>	<b>7,500,000</b>	<b>526,947</b>	<b>6,973,053</b>	<b>7.0</b>

**ANEXO No. 2.2**  
**SECRETARÍA DE FINANZAS**  
**ADMINISTRACIÓN PÚBLICA DESCENTRALIZADA**  
**INSTITUCIÓN: 808 FERROCARRIL NACIONAL DE HONDURAS (FNH)**  
**CLASIFICACIÓN DEL GASTO SEGÚN OBJETO**  
**PRIMER TRIMESTRE 2026**  
**RECURSOS PROPIOS**  
(Cifras en Lempiras)

Código	Descripción	Vigente 2025 Prorrogado 2026	Vigente	Ejecutado I Trimestre	Variación Trimestral	
					Vig - Ejecutado	% de Ejecución
<b>10000</b>	<b>SERVICIOS PERSONALES</b>	<b>7,724,740</b>	<b>7,724,740</b>	<b>1,088,208</b>	<b>6,636,532</b>	<b>14.1</b>
11100	Sueldos Básicos	4,787,199	4,787,199	966,163	3,821,036	20.2
11510	Decimotercer Mes	420,990	420,990	0	420,990	0.0
11520	Decimocuarto Mes	385,614	385,614	0	385,614	0.0
11600	Complementos	284,862	284,862	41,085	243,777	14.4
11750	Contribuciones para Seguro Social	296,400	296,400	16,165	280,235	5.5
11760	Contribuciones al Instituto Nacional de Formación Profesional	58,788	58,788	8,640	50,148	14.7
11800	Dietas	40,000	40,000	0	40,000	0.0
12100	Sueldos Básicos	1,180,800	1,180,800	43,881	1,136,919	3.7
12410	Decimotercer Mes	98,400	98,400	0	98,400	0.0
12420	Decimocuarto Mes	49,200	49,200	0	49,200	0.0
12550	Contribuciones para Seguro Social	109,200	109,200	9,237	99,963	8.5
12560	Contribuciones al Instituto Nacional de Formación Profesional	13,287	13,287	3,037	10,250	22.9
<b>20000</b>	<b>SERVICIOS NO PERSONALES</b>	<b>2,773,200</b>	<b>2,773,200</b>	<b>406,485</b>	<b>2,366,715</b>	<b>14.7</b>
21430	Telefonía Celular	64,000	64,000	14,459	49,541	22.6
22100	Alquiler de Edificios, Viviendas y Locales	36,000	36,000	6,000	30,000	16.7
23350	Mantenimiento y Reparación de Equipo para Computación	25,000	25,000	0	25,000	0.0
23360	Mantenimiento y Reparación de Equipo de Oficina y Muebles	25,000	25,000	18,100	6,900	72.4
24130	Servicios Médicos	300,000	300,000	40,000	260,000	13.3
25100	Servicio de Transporte	4,000	4,000	0	4,000	0.0
25700	Servicio de Internet	170,000	170,000	18,200	151,800	10.7
26110	Pasajes Nacionales	60,000	60,000	25,918	34,082	43.2

**ANEXO No. 2.2**  
**SECRETARÍA DE FINANZAS**  
**ADMINISTRACIÓN PÚBLICA DESCENTRALIZADA**  
**INSTITUCIÓN: 808 FERROCARRIL NACIONAL DE HONDURAS (FNH)**  
**CLASIFICACIÓN DEL GASTO SEGÚN OBJETO**  
**PRIMER TRIMESTRE 2026**  
**RECURSOS PROPIOS**  
(Cifras en Lempiras)

Código	Descripción	Vigente 2025 Prorrogado 2026	Vigente	Ejecutado I Trimestre	Variación Trimestral	
					Vig - Ejecutado	% de Ejecución
26210	Viáticos Nacionales	250,000	250,000	73,883	176,117	29.6
27114	Impuesto Sobre Venta- 15%	1,809,200	1,809,200	209,926	1,599,274	11.6
29100	Ceremonial y Protocolo	30,000	30,000	0	30,000	0.0
<b>30000</b>	<b>MATERIALES Y SUMINISTROS</b>	<b>575,000</b>	<b>575,000</b>	<b>62,487</b>	<b>512,513</b>	<b>10.9</b>
31110	Productos Alimenticios Y Bebidas	200,000	200,000	61,232	138,768	30.6
32310	Prendas de Vestir	70,000	70,000	0	70,000	0.0
33100	Productos De Papel Y Cartón	25,000	25,000	1,254	23,746	5.0
35610	Gasolina	100,000	100,000	0	100,000	0.0
35620	Diesel	150,000	150,000	0	150,000	0.0
36930	Elementos de Ferretería	30,000	30,000	0	30,000	0.0
<b>40000</b>	<b>BIENES CAPITALIZABLES</b>	<b>100,000</b>	<b>100,000</b>	<b>0</b>	<b>100,000</b>	<b>0.0</b>
42110	Muebles Varios de Oficina	100,000	100,000	0	100,000	0.0
<b>50000</b>	<b>TRANSFERENCIAS Y DONACIONES</b>	<b>3,719,369</b>	<b>3,719,369</b>	<b>1,132,868</b>	<b>2,586,501</b>	<b>30.5</b>
51110	Jubilaciones y Retiros	3,709,369	3,709,369	1,132,868	2,576,501	30.5
52120	Transferencias Corrientes a Instituciones Descentralizadas	10,000	10,000	0	10,000	0.0
	<b>Total</b>	<b>14,892,309</b>	<b>14,892,309</b>	<b>2,690,047</b>	<b>12,202,262</b>	<b>18.1</b>

**ANEXO No. 3**  
**SECRETARÍA DE FINANZAS**  
**ADMINISTRACIÓN PÚBLICA DESCENTRALIZADA**  
**INSTITUCIÓN: 808 FERROCARRIL NACIONAL DE HONDURAS (FNH)**  
**GASTO POR PROGRAMA Y GRUPO**  
**PRIMER TRIMESTRE 2026**

(Cifras en Lempiras)

Programa	Grupo de Gasto	Descripción	Vigente 2025 Prorrogado 2026	Vigente	Ejecutado I Trimestre	Variación Trimestral	
						Vig - Ejecutado	% de Ejecución
<b>11</b>		<b>SERVICIO FERROVIARIO NACIONAL</b>	<b>22,382,309</b>	<b>22,382,309</b>	<b>3,216,995</b>	<b>19,165,315</b>	<b>14.4</b>
	10000	SERVICIOS PERSONALES	7,724,740	7,724,740	1,088,208	6,636,532	14.1
	20000	SERVICIOS NO PERSONALES	8,538,200	8,538,200	654,735	7,883,465	7.7
	30000	MATERIALES Y SUMINISTROS	1,660,000	1,660,000	167,045	1,492,955	10.1
	40000	BIENES CAPITALIZABLES	750,000	750,000	174,140	575,860	23.2
	50000	TRANSFERENCIAS Y DONACIONES	3,709,369	3,709,369	1,132,868	2,576,501	30.5
<b>99</b>		<b>TRANSFERENCIAS</b>	<b>10,000</b>	<b>10,000</b>	<b>0</b>	<b>10,000</b>	<b>0.0</b>
	50000	TRANSFERENCIAS Y DONACIONES	10,000	10,000	0	10,000	0.0
		<b>Total</b>	<b>22,382,309</b>	<b>22,382,309</b>	<b>3,216,995</b>	<b>19,165,315</b>	<b>14.4</b>