



SECRETARÍA  
DE FINANZAS



**Informe de Seguimiento y Evaluación  
de la Ejecución Presupuestaria  
Física y Financiera  
al Primer Trimestre 2026**

**809 Empresa de Correos de Honduras  
(HONDUCOR)**



**SEGUIMIENTO Y EVALUACIÓN  
DE LA GESTIÓN PRESUPUESTARIA  
PRIMER TRIMESTRE 2026**

**809: EMPRESA DE CORREOS DE HONDURAS (HONDUCOR)**

**I. ANTECEDENTES**

La Secretaría de Estado en el Despacho de Finanzas realiza el Informe de la Ejecución del Presupuesto de Ingresos y Egresos, con base a los artículos 45 y 46 Capítulo VII “Del Seguimiento y Evaluación de la Ejecución Presupuestaria” del Decreto Legislativo N° 83-2004, contenido de la Ley Orgánica del Presupuesto, Acuerdo N° 1341 de la Secretaría de Finanzas, publicado en el Diario Oficial La Gaceta el 12 de febrero 2009, que aprueba las Normas Técnicas del Subsistema de Presupuesto y artículo 262 Capítulo VI “Monitoreo, Seguimiento y Evaluación” del Decreto Legislativo N° 4-2025 publicado en el Diario Oficial La Gaceta el 06 de febrero 2025, correspondiente a la Ley del Presupuesto del Ejercicio Fiscal 2025 y sus Disposiciones Generales, Aprobadas por Congreso Nacional y prorrogadas para el primer trimestre 2026 en cumplimiento al artículo 29 Capítulo III de la Ley Orgánica de Presupuesto.

**a. Autoridad Legislativa**

Según el Decreto No.120-93 se crea la Empresa de Correos de Honduras (HONDUCOR), como una institución pública con personería jurídica y patrimonio propio, con independencia funcional y administrativa, de duración indefinida, cuya organización se regirá por la presente Ley.

La Empresa tiene como fin desarrollar, administrar y explotar los servicios confiados actualmente al correo y aquellos otros que en el futuro podrán ser establecidos, y prestar los servicios correlativos y afines que estime oportuno.

**b. Misión**

Somos la Empresa Postal y de Logística Pública que garantiza los derechos de comunicación, con servicios básicos, expresos y logísticos innovadores de calidad, con entrega rápida, segura y confiable, para contribuir al crecimiento y desarrollo socioeconómico de la población hondureña.



**c. Funciones**

1. Dirigir, administrar y modernizar los servicios de correos del país.
2. Ofrecer servicios de calidad a la población hondureña.
3. Reglamentar y autorizar la instalación y funcionamiento de las agencias y sucursales de correos.
4. Representar los intereses del Estado en todo lo concerniente a correos en el ámbito nacional e internacional.
5. Cobrar tasas y derechos por los servicios que preste, de conformidad con los procedimientos establecidos en nuestras leyes vigentes.
6. Imponer sanciones de acuerdo con su Ley orgánica y reglamentos.

**II. RESUMEN DE LA COMPOSICIÓN DEL PRESUPUESTO VIGENTE PRORROGADO**

El presente Informe contiene el análisis del Presupuesto de Ingresos y Egresos de la Empresa de Correos de Honduras (HONDUCOR) correspondiente al primer trimestre de 2026.

HONDUCOR cuenta con un presupuesto prorrogado de Doscientos Treinta y Un Millones Trescientos Ocho Mil Quinientos Cuarenta y Dos Lempiras Exactos (231,308,542 Lempiras), representando el 0.05% del Presupuesto General de Ingresos y Egresos de la República y de las Instituciones Descentralizadas, que asciende a Cuatrocientos Cuarenta y Cuatro Mil Ochocientos Noventa y Tres Millones Setecientos Sesenta y Siete Mil Novecientos Treinta y Cinco Lempiras Exactos (444,893,767,935 Lempiras).

La siguiente sección del informe provee un análisis de la composición del presupuesto vigente:

**a. Fuente de Presupuesto Vigente**

El presupuesto vigente prorrogado de HONDUCOR asciende a 231,308,542 Lempiras, este presupuesto está constituido 56.0% por Tesoro Nacional (129,446,575 Lempiras) y el 44.0% corresponden a Recursos Propios (101,861,967 Lempiras).

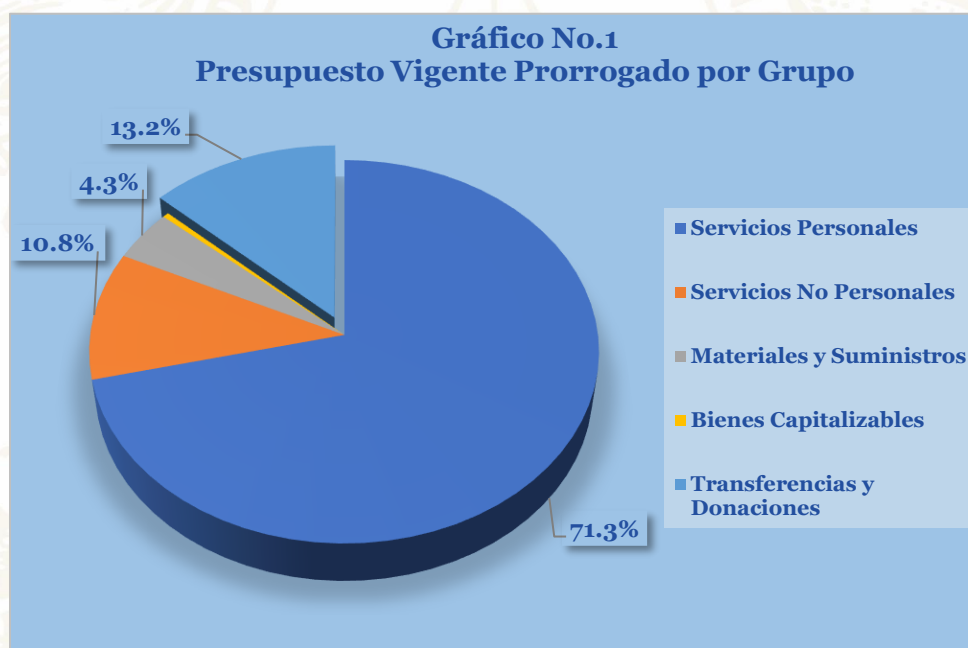


### b. Presupuesto Vigente Prorrogado por Grupo

Como se muestra en la gráfica siguiente, el mayor porcentaje de asignación corresponde al Grupo de Servicios Personales, con un 71.3%, equivalente a 164,890,470 Lempiras, destinados principalmente al pago de sueldos, colaterales y aportaciones patronales.

En segundo lugar, se encuentra el Grupo de Transferencias y Donaciones, con una asignación de 30,418,072 Lempiras, que representa el 13.2% del total. Asimismo, el rubro de Servicios No Personales asciende a 25,000,000 lempiras, equivalentes al 10.8%.

Las asignaciones destinadas a bienes y servicios están orientadas al cumplimiento de la finalidad institucional, específicamente al Servicio de Transporte, el cual permite la adecuada movilización y entrega de los paquetes postales.



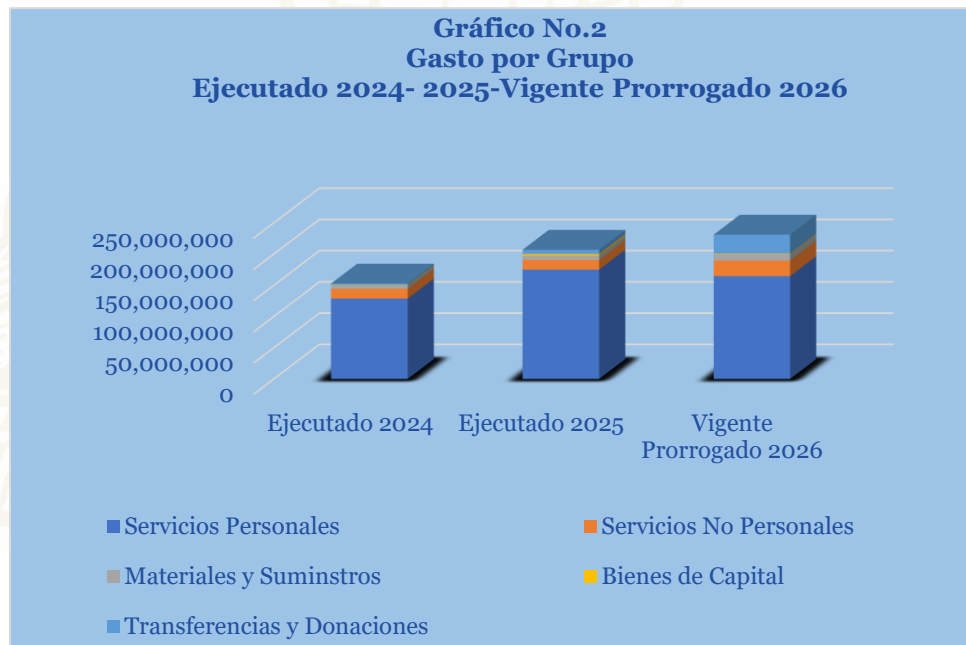
### c. Gasto por Grupo Ejecutado 2024-2025-Vigente Prorrogado 2026

La gráfica siguiente presenta la distribución del gasto por grupo, así como la asignación del presupuesto ejecutado de los últimos dos años y el presupuesto vigente prorrogado 2026.

Se observa un incremento del 35.3%, equivalente a 54,076,724 lempiras, en el año 2025 con respecto al presupuesto ejecutado en 2024, aumento que obedece a la mejora continua en la captación de recursos propios.



Por otra parte, el presupuesto vigente prorrogado 2026 continúa reflejando un incremento del 11.7%, equivalente a 24,232,127 lempiras, en comparación con el presupuesto ejecutado en 2025. Este aumento está influenciado principalmente por la asignación del grupo de gasto de Servicios Personales, que asciende a 164,890,470 lempiras, destinados al pago de sueldos, beneficios y contribuciones patronales del personal permanente y por contrato.



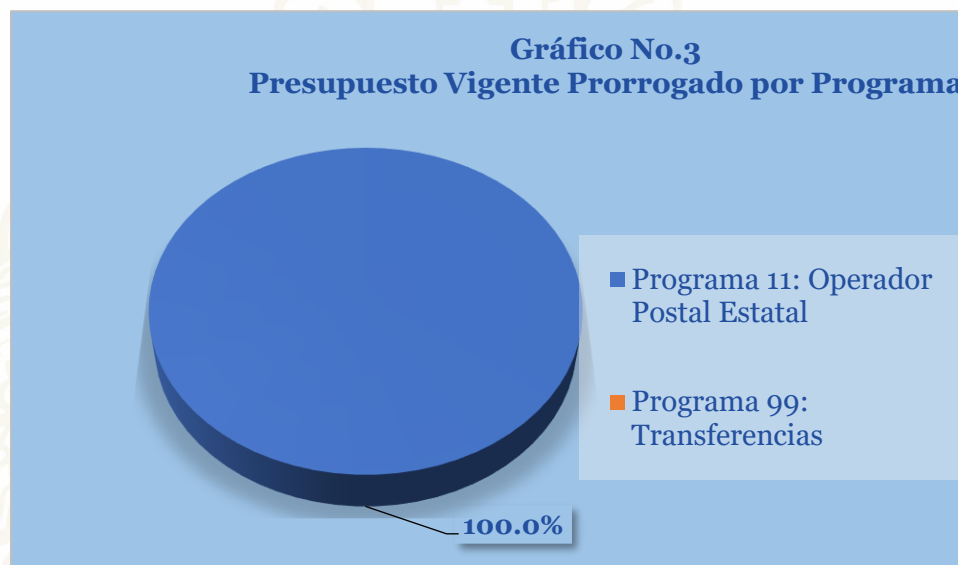
#### d. Presupuesto Vigente Prorrogado por Programa

La Estructura Programática de la Empresa de Correos de Honduras (HONDUCOR) está conformada por dos (2) programas, definidos de la siguiente manera:

El Programa 11 “Operador Postal Estatal” tiene como propósito fortalecer el servicio postal, buscando optimizar la calidad de los envíos, garantizar costos competitivos, rapidez y seguridad, a fin de satisfacer de manera eficiente las necesidades de todos los clientes. Durante el año 2026 este programa cuenta con una asignación presupuestaria de 231,308,542 Lempiras.



El programa 99 “Transferencias” es un programa de apoyo, por medio del cual se asignan recursos a otras instituciones públicas. Este programa cuenta con una asignación de 10,000 Lempiras, los cuales corresponden a la transferencia que por Ley se realiza al Instituto Hondureño para la Prevención del Alcoholismo, Drogadicción y Farmacodependencia (IHADFA).



#### **e. Gasto por Programa Ejecutado 2024-2025 Vigente Prorrogado 2026**

En este apartado se presenta el comportamiento del gasto del Programa 11 “Operador Postal Estatal” y el programa 99 Transferencias durante los ejercicios fiscales 2024 y 2025, en comparación con el presupuesto vigente prorrogado 2026.

Durante el ejercicio 2024, la ejecución presupuestaria del programa ascendió a 152,999,691 Lempiras, incidiendo mayormente la ejecución del grupo Servicios Personales por lo relacionado al pago de los sueldos de la planta laboral. La ejecución del año 2025 ascendió a 207,076,415 Lempiras que representa un incremento del 35.3% (54,076,724 Lempiras) con relación a lo ejecutado el año anterior, evidenciando una proyección de crecimiento moderado en las asignaciones del programa. En cuanto al presupuesto vigente prorrogado 2026 de 231,318,542 Lempiras, refleja un incremento de 24,242,127 Lempiras equivalente al 11.7% con relación al presupuesto ejecutado en 2025.



En cuanto al Programa 99 “Transferencias”, los ejercicios 2024 y 2025 muestran una ejecución constante y conforme a lo presupuestado, sin variaciones significativas. Para el ejercicio fiscal 2026, el presupuesto vigente asignado a este programa asciende a 10,000 Lempiras, destinados al cumplimiento de la transferencia establecida por Ley al Instituto Hondureño de Alcoholismo, Drogadicción y Farmacodependencia (IHADFA).



### III. ANÁLISIS DE LA EJECUCIÓN PRESUPUESTARIA

#### a. Asuntos Relevantes

En este trimestre HONDUCOR opero con un presupuesto vigente 2025 y prorrogado 2026.

#### b. Análisis de los Objetivos

La Empresa de Correos de Honduras (HONDUCOR) cuenta con un Objetivo Operativo, el cual se describe a continuación:

- Recepción y Distribución de Piezas Postales a Nivel Nacional e Internacional.



### c. Análisis de los Ingresos

El presupuesto de ingresos vigente de la Empresa de Correos de Honduras (HONDUCOR), asciende a 231,308,542 Lempiras, compuesto por fondos nacionales, de los cuales los cuales 129,446,575 Lempiras (56.0%) corresponden a recursos que brinda la Administración Central y 101,861,967 Lempiras (44.4%) a Recursos Propios generados por los bienes y servicios que presta la Institución, recursos destinados al desarrollo de las actividades operativas y administrativas, con el fin de alcanzar los objetivos institucionales. Ver Anexo No.1 Clasificación de Ingresos Por Rubros.

Cuadro No. 1  
**Ingresos por Tipo de Rubro**  
(Cifras en Lempira)

Descripción	Vigente 2025 Prorrogado 2026	Vigente	Recaudación del I Trimestre	% al Trim.
<b>INGRESOS CORRIENTES</b>	<b>101,861,967</b>	<b>101,861,967</b>	<b>5,043,152</b>	<b>5.0</b>
Venta Bruta de Bienes Varios	3,028,577	3,028,577	244,956	8.1
Venta Bruta de Servicios Varios	96,399,554	96,399,554	4,686,820	4.9
Ingresos Varios de No Operación	2,433,836	2,433,836	111,376	4.6
<b>RECURSOS DE CAPITAL</b>	<b>129,446,575</b>	<b>129,446,575</b>	<b>46,765,125</b>	<b>36.1</b>
Transferencias Corrientes de la Administración Central	129,446,575	129,446,575	46,765,125	36.1
<b>Totales</b>	<b>231,308,542</b>	<b>231,308,542</b>	<b>51,808,277</b>	<b>22.4</b>

### Observaciones sobre Ejecución Trimestral

Al cierre del primer trimestre de 2026, los ingresos percibidos ascienden a 51,808,277 Lempiras, lo que representa el 22.4% del presupuesto vigente. Cifras tomadas del Reporte de Clasificación de los Ingresos por Rubros en el Sistema de Administración Financiera SIAFI II.

### Respuesta de la Institución

No se requiere respuesta por parte de la institución.



**d. Análisis de los Gastos**

**1. Gastos por Grupo**

La clasificación por objeto del gasto se conceptúa como una ordenación sistemática y homogénea de los bienes, servicios y las transferencias que el Sector Público aplica en el desarrollo de su gestión. Lo anterior permite identificar claramente y con transparencia los bienes y servicios que se adquieren, así como las transferencias que se ejecutan.

La tabla abajo brinda un resumen de los Gastos por grupo total fuentes. Para más detalles a nivel de Fuentes Nacionales vea Anexo 2.1 Objetiva Clasificación del Gasto por Objeto Tesoro Nacional.

**Cuadro No. 2**  
**Ejecución de Egresos por Grupo de Gasto**  
(Cifras en Lempiras)

Grupo	Vigente 2025 Prorrogado 2026	Vigente	Ejecutado del I Trimestre	Disponibile	% del Trim.
Servicios Personales	164,890,470	164,890,470	28,349,040	136,541,430	17.2
Servicios No Personales	25,000,000	25,000,000	1,264,517	23,735,483	5.1
Materiales y Suministros	10,000,000	10,000,000	448,930	9,551,070	4.5
Bienes Capitalizables	1,000,000	1,000,000	4,589	995,411	0.5
Transferencias y Donaciones	30,418,072	30,418,072	84,920	30,333,152	0.3
<b>Totales</b>	<b>231,308,542</b>	<b>231,308,542</b>	<b>30,151,996</b>	<b>201,156,546</b>	<b>13.0</b>

**Observaciones sobre Ejecución Trimestral**

Los gastos ejecutados por el HONDUCOR en el primer trimestre ascienden a 30,151,996 Lempiras, equivalente al 13.0% del presupuesto vigente prorrogado, siendo los Grupos de Gastos más significativos los Servicios Personales, correspondiendo a pago de sueldos y salarios, aportes patronales y colaterales, en cumplimiento a las cláusulas del contrato colectivo de trabajo, seguidamente del Grupo de Servicios no Personales.

**Respuesta de la Institución**

No se requiere respuesta por parte de la institución.



## 2. Gastos por Programa

Esta sección brinda una descripción general tanto del desempeño financiero como el físico de cada programa para el trimestre, así como también a la fecha. Algunos programas administrativos no tienen productos identificados. La información financiera ha sido consolidada. Para información detallada ver Anexo 3 Ejecución por Programa y Grupo de Gasto.

### a. Programas Administrativos Programa: 99 Transferencias

Este programa cuenta con una asignación presupuestaria de 10,000 Lempiras para el presente Ejercicio Fiscal 2026, recursos orientados en su totalidad a la transferencia que se establece en la Ley Especial para el Control del Tabaco al Instituto Hondureño para la Prevención del Alcoholismo, Drogadicción y Farmacodependencia (IHADFA).

Cuadro No. 3  
**Ejecución de Egresos por programa administrativo**  
(Cifras en Lempiras)

Vigente 2025 Prorrogado 2026	Vigente	Ejecutado del I Trimestre	Disponibile	% del Trimestre
10,000	10,000	0	10,000	0.0

### Observaciones sobre Ejecución Trimestral

En el primer trimestre no se registró ejecución del programa.

### Respuesta de la Institución

No se requiere respuesta por parte de la institución.

### Modificaciones Presupuestarias Relevantes del Programa

En el primer trimestre no se realizaron Modificaciones Presupuestarias en el programa.



**b. Programas Operativos**

**Programa: 11 Operador Postal Estatal**

Este programa es el encargado de mejorar el servicio postal para el pueblo hondureño a nivel nacional e internacional, optimizando la calidad de los envíos a los más bajos costos, con rapidez y seguridad para satisfacer las necesidades de todos los clientes, con un presupuesto vigente prorrogado de 231,298,542 Lempiras, que representa el 99.9% del total del presupuesto. No obstante, lo anterior, no se puede presentar el análisis de la información física en vista que en el primer trimestre del 2026 no se contó con el POA para evaluación y seguimiento por motivo de la prórroga presupuestaria.

**Cuadro No. 4**  
**Ejecución de Egresos por Programa**  
(Cifras en Lempiras)

Información Financiera					
Vigente 2025 Prorrogado 2026	Vigente	Ejecutado del I Trimestre		Disponible	% Trimestre
231,298,542	231,298,542	30,151,996		201,146,546	13.0
Información Física					
Descripción del Producto	Recepcionadas, expedidas piezas postales Brindados a la población hondureña.			Unidad de Medida del Producto	Pieza Postal
Trimestral					
Programado		Ejecutado		% Ejecutado	
Cantidad	Asignación Presupuestaria	Cantidad	Asignación Presupuestaria	Cantidad	Asignación Presupuestaria
0	0	0	30,151,996	0	0
Anual					
Programado		Ejecutado		% Ejecutado	
Cantidad	Asignación Presupuestaria	Cantidad	Asignación Presupuestaria	Cantidad	Asignación Presupuestaria
0	0	0	30,151,996	0	0

**Observaciones sobre Ejecución Trimestral**

En el primer trimestre el programa 11 “Operador Postal Estatal” muestra una ejecución de 30,151,996 Lempiras que representa el 13.0% del presupuesto vigente, dentro del cual el más representativo son los Servicios Personales, seguido de Servicios No Personales.

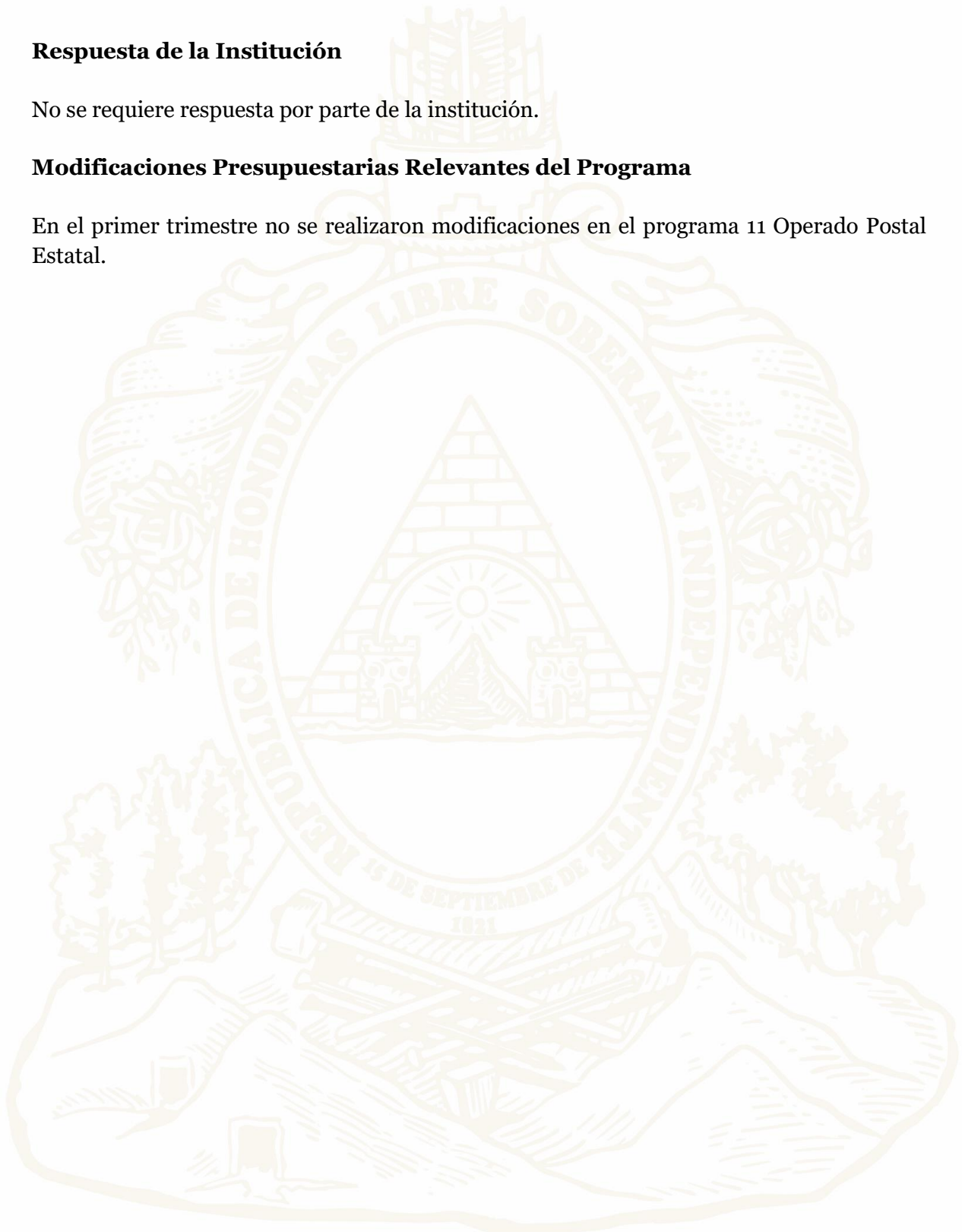


### **Respuesta de la Institución**

No se requiere respuesta por parte de la institución.

### **Modificaciones Presupuestarias Relevantes del Programa**

En el primer trimestre no se realizaron modificaciones en el programa 11 Operado Postal Estatal.





#### **IV. RECOMENDACIONES**

- ✓ Continuar observando la normativa legal vigente para la ejecución del presupuesto contenida en la Ley Orgánica del Presupuesto, Normas Técnicas del Subsistema de Presupuesto y de las Disposiciones Generales del Presupuesto.
- ✓ Cumplir con registros actualizados de la ejecución presupuestaria de Ingresos y Egresos en el Sistema de Información Financiera Integrada (SIAFI) en tiempo y forma.
- ✓ Realizar una mejor programación del POA y Presupuesto para mejorar la ejecución de las metas físicas y financieras, con programación en base a costos reales.



## V. ANEXOS

1. Clasificación de los Recursos por Rubro
2. Clasificación del Objeto Específico del Gastos y Tipos de Fondos
  - 2.1 Objetiva Clasificación del Gasto por Objeto Tesoro Nacional.
  - 2.2 Objetiva Clasificación del Gasto por Objeto Recursos Propios.
3. Ejecución por Programa y Grupo de Gasto.

**ANEXO No. 1**  
**SECRETARÍA DE FINANZAS**  
**ADMINISTRACIÓN PÚBLICA DESCENTRALIZADA**  
**INSTITUCIÓN: 809 EMPRESA DE CORREOS DE HONDURAS (HONDUCOR)**  
**CLASIFICACIÓN DE LOS INGRESOS POR RUBROS**  
**PRIMER TRIMESTRE 2026**  
**FONDOS TOTALES**  
(Cifras en Lempiras)

Rubro	Descripción	Vigente 2025 Prorrogado 2026	Vigente	Recaudado I Trimestre	Variación Trimestral	
					Vig - Recaudado	% de Ejecución
<b>10000</b>	<b>INGRESOS CORRIENTES</b>	<b>231,308,542</b>	<b>231,308,542</b>	<b>51,808,277</b>	<b>179,500,265</b>	<b>22.4</b>
<b>16</b>	<b>INGRESOS DE OPERACIÓN</b>	<b>101,861,967</b>	<b>101,861,967</b>	<b>5,043,152</b>	<b>96,818,815</b>	<b>5.0</b>
161	VENTA BRUTA DE BIENES	3,028,577	3,028,577	244,956	2,783,621	8.1
16199	Venta Bruta de Bienes Varios	3,028,577	3,028,577	244,956	2,783,621	8.1
162	VENTA BRUTA DE SERVICIOS	96,399,554	96,399,554	4,686,820	91,712,734	4.9
16299	Venta Bruta de Servicios Varios	96,399,554	96,399,554	4,686,820	91,712,734	4.9
169	INGRESOS DE NO OPERACION	2,433,836	2,433,836	111,376	2,322,460	4.6
16999	Ingresos Varios de No Operación	2,433,836	2,433,836	111,376	2,322,460	4.6
<b>18</b>	<b>TRANSFERENCIAS Y DONACIONES CORRIENTES A INSTITUCIONES DEL SECTOR PÚBLICO</b>	<b>129,446,575</b>	<b>129,446,575</b>	<b>46,765,125</b>	<b>82,681,450</b>	<b>36.1</b>
181	TRANSFERENCIAS CORRIENTES DEL GOBIERNO GENERAL	129,446,575	129,446,575	46,765,125	82,681,450	36.1
18101	Transferencias Corrientes de la Administración Central	129,446,575	129,446,575	46,765,125	82,681,450	36.1
<b>TOTAL</b>		<b>231,308,542</b>	<b>231,308,542</b>	<b>51,808,277</b>	<b>179,500,265</b>	<b>22.4</b>

**TESORO NACIONAL**

(Cifras en Lempiras)

Rubro	Descripción	Vigente 2025 Prorrogado 2026	Vigente	Recaudado I Trimestre	Variación Trimestral	
					Vig - Recaudado	% de Ejecución
<b>10000</b>	<b>INGRESOS CORRIENTES</b>	<b>129,446,575</b>	<b>129,446,575</b>	<b>46,765,125</b>	<b>82,681,450</b>	<b>36.1</b>
<b>18</b>	<b>TRANSFERENCIAS Y DONACIONES CORRIENTES A INSTITUCIONES DEL SECTOR PÚBLICO</b>	<b>129,446,575</b>	<b>129,446,575</b>	<b>46,765,125</b>	<b>82,681,450</b>	<b>36.1</b>
181	TRANSFERENCIAS CORRIENTES DEL GOBIERNO GENERAL	129,446,575	129,446,575	46,765,125	82,681,450	36.1
18101	Transferencias Corrientes de la Administración Central	129,446,575	129,446,575	46,765,125	82,681,450	36.1
<b>TOTAL</b>		<b>129,446,575</b>	<b>129,446,575</b>	<b>46,765,125</b>	<b>82,681,450</b>	<b>36.1</b>

**RECURSOS PROPIOS**

(Cifras en Lempiras)

Rubro	Descripción	Vigente 2025 Prorrogado 2026	Vigente	Recaudado I Trimestre	Variación Trimestral	
					Vig - Recaudado	% de Ejecución
<b>10000</b>	<b>INGRESOS CORRIENTES</b>	<b>101,861,967</b>	<b>101,861,967</b>	<b>5,043,152</b>	<b>96,818,815</b>	<b>5.0</b>
<b>16000</b>	<b>INGRESOS DE OPERACIÓN</b>	<b>101,861,967</b>	<b>101,861,967</b>	<b>5,043,152</b>	<b>96,818,815</b>	<b>5.0</b>
161	VENTA BRUTA DE BIENES	3,028,577	3,028,577	244,956	2,783,621	8.1
16199	Venta Bruta de Bienes Varios	3,028,577	3,028,577	244,956	2,783,621	8.1
162	VENTA BRUTA DE SERVICIOS	96,399,554	96,399,554	4,686,820	91,712,734	4.9
16299	Venta Bruta de Servicios Varios	96,399,554	96,399,554	4,686,820	91,712,734	4.9
169	INGRESOS DE NO OPERACION	2,433,836	2,433,836	111,376	2,322,460	4.6
16999	Ingresos Varios de No Operación	2,433,836	2,433,836	111,376	2,322,460	4.6
<b>TOTAL</b>		<b>101,861,967</b>	<b>101,861,967</b>	<b>5,043,152</b>	<b>96,818,815</b>	<b>5.0</b>

**ANEXO No. 2**  
**SECRETARÍA DE FINANZAS**  
**ADMINISTRACIÓN PÚBLICA DESCENTRALIZADA**  
**INSTITUCIÓN: 809 EMPRESA DE CORREOS DE HONDURAS (HONDUCOR)**  
**CLASIFICACIÓN DEL GASTO SEGÚN OBJETO**  
**PRIMER TRIMESTRE 2026**  
**FONDOS TOTALES**  
(Cifras en Lempiras)

Código	Descripción	Vigente 2025 Prorrogado 2026	Vigente	Ejecutado Trimestre I	Variación Trimestral	
					Vig - Ejecutado	% de Ejecución
<b>10000</b>	<b>SERVICIOS PERSONALES</b>	<b>164,890,470</b>	<b>164,890,470</b>	<b>28,349,040</b>	<b>136,541,430</b>	<b>17.2</b>
11100	Sueldos Básicos	92,510,865	92,510,865	23,246,782	69,264,083	25.1
11400	Adicionales	6,168,693	6,168,693	0	6,168,693	0.0
11510	Decimotercer Mes	7,800,000	7,800,000	0	7,800,000	0.0
11520	Decimocuarto Mes	7,800,000	7,800,000	0	7,800,000	0.0
11600	Complementos	9,988,412	9,988,412	247,634	9,740,778	2.5
11710	Contribuciones al Instituto Nacional de Jubilaciones y Pensiones de los Empleados y Funcionarios del Poder Ejecutivo	11,246,770	11,246,770	3,366,271	7,880,499	29.9
11750	Contribuciones para Seguro Social	3,805,822	3,805,822	867,110	2,938,712	22.8
11760	Contribuciones al Instituto Nacional de Formación Profesional	925,108	925,108	232,843	692,265	25.2
12910	Contratos Especiales	500,000	500,000	0	500,000	0.0
14300	Gastos de Representación en el País	180,000	180,000	15,000	165,000	8.3
15900	Otras Asistencia Social al Personal	500,000	500,000	52,000	448,000	10.4
16200	Compensaciones	23,464,800	23,464,800	321,400	23,143,400	1.4
<b>20000</b>	<b>SERVICIOS NO PERSONALES</b>	<b>25,000,000</b>	<b>25,000,000</b>	<b>1,264,517</b>	<b>23,735,483</b>	<b>5.1</b>
21110	Suministro de Energía Eléctrica	800,000	800,000	77,547	722,453	9.7
21200	Agua	300,000	300,000	21,164	278,836	7.1
21420	Telefonía Fija	200,000	200,000	29,499	170,501	14.7
22100	Alquiler de Edificios, Viviendas y Locales	900,000	900,000	155,700	744,300	17.3
22260	Alquiler de Equipo de Oficina y Muebles	200,000	200,000	24,145	175,855	12.1
23100	Mantenimiento y Reparación de Edificios y Locales	100,000	100,000	600	99,400	0.6
23200	Mantenimiento y Reparación de Equipos y Medios de Transporte	800,000	800,000	14,367	785,634	1.8
23350	Mantenimiento y Reparación de Equipo para Computación	10,000	10,000	0	10,000	0.0
23360	Mantenimiento y Reparación de Equipo de Oficina y Muebles	50,000	50,000	0	50,000	0.0
23500	Limpieza, Aseo y Fumigación	50,000	50,000	0	50,000	0.0
24710	Servicios de Consultoría De Gestión Administrativa y Financiera	500,000	500,000	0	500,000	0.0
25100	Servicio de Transporte	16,077,980	16,077,980	173,539	15,904,441	1.1
25300	Servicio de Imprenta, Publicaciones y Reproducciones	150,000	150,000	1,951	148,049	1.3
25400	Primas y Gastos de Seguro	630,850	630,850	0	630,850	0.0
25500	Comisiones y Gastos Bancarios	126,170	126,170	0	126,170	0.0
25600	Publicidad y Propaganda	300,000	300,000	0	300,000	0.0
25700	Servicio de Internet	1,200,000	1,200,000	157,801	1,042,199	13.2
26210	Viáticos Nacionales	500,000	500,000	92,759	407,241	18.6
27210	Tasas	275,000	275,000	5,556	269,444	0.0

**ANEXO No. 2**  
**SECRETARÍA DE FINANZAS**  
**ADMINISTRACIÓN PÚBLICA DESCENTRALIZADA**  
**INSTITUCIÓN: 809 EMPRESA DE CORREOS DE HONDURAS (HONDUCOR)**  
**CLASIFICACIÓN DEL GASTO SEGÚN OBJETO**  
**PRIMER TRIMESTRE 2026**  
**FONDOS TOTALES**  
(Cifras en Lempiras)

Código	Descripción	Vigente 2025 Prorrogado 2026	Vigente	Ejecutado Trimestre I	Variación Trimestral	
					Vig - Ejecutado	% de Ejecución
27220	Derechos	500,000	500,000	500,000	0	100.0
27300	Multas y Recargos	300,000	300,000	0	300,000	0.0
27500	Gastos Judiciales	700,000	700,000	0	700,000	0.0
29100	Ceremonial y Protocolo	330,000	330,000	9,890	320,110	3.0
<b>30000</b>	<b>MATERIALES Y SUMINISTROS</b>	<b>10,000,000</b>	<b>10,000,000</b>	<b>448,930</b>	<b>9,551,070</b>	<b>4.5</b>
31110	Productos Alimenticios Y Bebidas	700,000	700,000	9,350	690,650	1.3
31500	Madera, Corcho y sus Manufacturas	100,000	100,000	0	100,000	0.0
32100	Hilados y Telas	100,000	100,000	0	100,000	0.0
32310	Prendas de Vestir	300,000	300,000	0	300,000	0.0
33100	Productos de Papel y Cartón	200,000	200,000	82,800	117,200	41.4
33300	Productos de Artes Gráficas	600,000	600,000	0	600,000	0.0
33500	Libros, Revistas y Periódicos	63,085	63,085	0	63,085	0.0
34400	Llantas y Cámaras de Aire	200,000	200,000	322	199678	0.0
35500	Tintas, Pinturas y Colorantes	300,000	300,000	0	300,000	0.0
35610	Gasolina	1,000,000	1,000,000	62,471	937,529	6.2
35620	Diesel	1,600,000	1,600,000	240,463	1,359,537	15.0
35650	Aceites y Grasas Lubricantes	150,000	150,000	18,948	131,053	12.6
35800	Productos de Material Plástico	1,000,000	1,000,000	0	1,000,000	0.0
36100	Productos Ferrosos	100,000	100,000	0	100,000	0.0
36400	Herramientas Menores	100,000	100,000	0	100,000	0.0
36930	Elementos de Ferrería	500,000	500,000	14,249	485,752	2.8
37100	Productos De Cemento, Asbesto, Yeso Y Otros	100,000	100,000	0	100,000	0.0
37200	Productos de Vidrio	100,000	100,000	0	100,000	0.0
37800	Piedra, Arcilla Y Arena	10,000	10,000	0	10,000	0.0
38100	Material De Defensa Y Seguridad	100,000	100,000	0	100,000	0.0
39100	Elementos de Limpieza y Aseo Personal	100,000	100,000	162	0	0.0
39200	Útiles de Escritorio, Oficina y Enseñanza	350,000	350,000	863	349,138	0.2
39300	Útiles y Materiales Eléctricos	100,000	100,000	0	100,000	0.0
39540	Otro Instrumental, Accesorios y Material Médico	100,000	100,000	0	100,000	0.0
39600	Repuestos y Accesorios	2,026,915	2,026,915	19,305	2,007,610	1.0
<b>40000</b>	<b>BIENES CAPITALIZABLES</b>	<b>1,000,000</b>	<b>1,000,000</b>	<b>4,589</b>	<b>995,412</b>	<b>0.5</b>
42110	Muebles Varios de Oficina	150,000	150,000	0	150,000	0.0
42120	Equipos Varios de Oficina	150,000	150,000	4,589	145,412	3.1
42600	Equipos para Computación	550,000	550,000	0	550,000	0.0
42800	Herramientas Mayores	150,000	150,000	0	150,000	0.0

**ANEXO No. 2**  
**SECRETARÍA DE FINANZAS**  
**ADMINISTRACIÓN PÚBLICA DESCENTRALIZADA**  
**INSTITUCIÓN: 809 EMPRESA DE CORREOS DE HONDURAS (HONDUCOR)**  
**CLASIFICACIÓN DEL GASTO SEGÚN OBJETO**  
**PRIMER TRIMESTRE 2026**  
**FONDOS TOTALES**  
(Cifras en Lempiras)

Código	Descripción	Vigente 2025 Prorrogado 2026	Vigente	Ejecutado Trimestre I	Variación Trimestral	
					Vig - Ejecutado	% de Ejecución
<b>5000</b>	<b>TRANSFERENCIAS Y DONACIONES</b>	<b>30,418,072</b>	<b>30,418,072</b>	<b>84,920</b>	<b>30,333,152</b>	<b>0.3</b>
5210	Transferencias Corrientes a Instituciones Descentralizadas	10,000	10,000	0	10,000	0.0
53310	Transferencias a Organismos Internacionales - Cuotas Ordinarias	30,408,072	30,408,072	84,920	30,323,152	0.3
<b>Total</b>		<b>231,308,542</b>	<b>231,308,542</b>	<b>30,151,996</b>	<b>201,156,546</b>	<b>13.0</b>

**ANEXO No. 2.1**  
**SECRETARÍA DE FINANZAS**  
**ADMINISTRACIÓN PÚBLICA DESCENTRALIZADA**  
**INSTITUCIÓN: 809 EMPRESA DE CORREOS DE HONDURAS (HONDU COR)**  
**CLASIFICACIÓN DEL GASTO SEGÚN OBJETO**  
**PRIMER TRIMESTRE 2026**  
**TESORO NACIONAL**  
(Cifras en Lempiras)

Código	Descripción	Vigente 2025 Prorrogado 2026	Vigente	Ejecutado I Trimestre	Variación Trimestral	
					Vig - Ejecutado	% de Ejecución
<b>10000</b>	<b>SERVICIOS PERSONALES</b>	<b>122,144,358</b>	<b>122,144,358</b>	<b>23,568,182</b>	<b>98,576,176</b>	<b>19.3</b>
11100	Sueldos Básicos	92,510,865	92,510,865	23,246,782	69,264,083	25.1
11400	Adicionales	6,168,693	6,168,693	0	6,168,693	0.0
16200	Compensaciones	23,464,800	23,464,800	321,400	23,143,400	1.4
<b>50000</b>	<b>TRANSFERENCIAS Y DONACIONES</b>	<b>7,302,217</b>	<b>7,302,217</b>	<b>0</b>	<b>7,302,217</b>	<b>0.0</b>
53310	Transferencias a Organismos Internacionales - Cuotas Ordinarias	7,302,217	7,302,217	0	7,302,217	0.0
<b>Total</b>		<b>129,446,575</b>	<b>129,446,575</b>	<b>23,568,182</b>	<b>105,878,393</b>	<b>18.2</b>

**ANEXO No. 2.2**  
**SECRETARÍA DE FINANZAS**  
**ADMINISTRACIÓN PÚBLICA DESCENTRALIZADA**  
**INSTITUCIÓN: 809 EMPRESA DE CORREOS DE HONDURAS (HONDUCOR)**  
**CLASIFICACIÓN DEL GASTO SEGÚN OBJETO**  
**PRIMER TRIMESTRE 2026**  
**RECURSOS PROPIOS**  
(Cifras en Lempiras)

Código	Descripción	Vigente 2025 Prorrogado 2026	Vigente	Ejecutado I Trimestre	Variación Trimestral	
					Vig - Ejecutado	% de Ejecución
<b>10000</b>	<b>SERVICIOS PERSONALES</b>	<b>42,746,112</b>	<b>42,746,112</b>	<b>4,780,858</b>	<b>37,965,254</b>	<b>11.2</b>
11510	Decimotercer Mes	7,800,000	7,800,000	0	7,800,000	0.0
11520	Decimocuarto Mes	7,800,000	7,800,000	0	7,800,000	0.0
11600	Complementos	9,988,412	9,988,412	247,634	9,740,778	2.5
11710	Contribuciones al Instituto Nacional de Jubilaciones y Pensiones de los Empleados y Funcionarios del Poder Ejecutivo	11,246,770	11,246,770	3,366,271	7,880,499	29.9
11750	Contribuciones para Seguro Social	3,805,822	3,805,822	867,110	2,938,712	22.8
11760	Contribuciones al Instituto Nacional de Formación Profesional	925,108	925,108	232,843	692,265	25.2
12910	Contratos Especiales	500,000	500,000	0	500,000	0.0
14300	Gastos de Representacion en el Pais	180,000	180,000	15,000	165,000	8.3
15900	Otras Asistencia Social al Personal	500,000	500,000	52,000	448,000	10.4
<b>20000</b>	<b>SERVICIOS NO PERSONALES</b>	<b>25,000,000</b>	<b>25,000,000</b>	<b>1,264,517</b>	<b>23,735,483</b>	<b>5.1</b>
21110	Suministro de Energía Eléctrica	800,000	800,000	77,547	722,453	9.7
21200	Agua	300,000	300,000	21,164	278,836	7.1
21420	Telefonía Fija	200,000	200,000	29,499	170,501	14.7
22100	Alquiler de Edificios, Viviendas y Locales	900,000	900,000	155,700	744,300	17.3
22260	Alquiler de Equipo de Oficina y Muebles	200,000	200,000	24,145	175,855	12.1
23100	Mantenimiento y Reparación de Edificios y Locales	100,000	100,000	600	99,400	0.6
23200	Mantenimiento y Reparación de Equipos y Medios de Transporte	800,000	800,000	14,367	785,634	1.8
23350	Mantenimiento y Reparación de Equipo para Computación	10,000	10,000	0	10,000	0.0
23360	Mantenimiento y Reparación de Equipo de Oficina y Muebles	50,000	50,000	0	50,000	0.0
23500	Limpieza, Aseo y Fumigación	50,000	50,000	0	50,000	0.0
24710	Servicios de Consultoría de Gestión Administrativa y Financiera	500,000	500,000	0	500,000	0.0
25100	Servicio de Transporte	16,077,980	16,077,980	173,539	15,904,441	1.1
25300	Servicio de Imprenta, Publicaciones y Reproducciones	150,000	150,000	1,951	148,049	1.3
25400	Primas y Gastos de Seguro	630,850	630,850	0	630,850	0.0
25500	Comisiones y Gastos Bancarios	126,170	126,170	0	126,170	0.0
25600	Publicidad y Propaganda	300,000	300,000	0	300,000	0.0
25700	Servicio de Internet	1,200,000	1,200,000	157,801	1,042,199	13.2
26210	Viáticos Nacionales	500,000	500,000	92,759	407,241	0.0
27210	Tasas	275,000	275,000	5,556	269,444	2.0
27220	Derechos	500,000	500,000	500,000	0	100.0
27300	Multas y Recargos	300,000	300,000	0	300,000	0.0
27500	Gastos Judiciales	700,000	700,000	0	700,000	0.0
29100	Ceremonial y Protocolo	330,000	330,000	9,890	320,110	3.0

**ANEXO No. 2.2**  
**SECRETARÍA DE FINANZAS**  
**ADMINISTRACIÓN PÚBLICA DESCENTRALIZADA**  
**INSTITUCIÓN: 809 EMPRESA DE CORREOS DE HONDURAS (HONDUCOR)**  
**CLASIFICACIÓN DEL GASTO SEGÚN OBJETO**  
**PRIMER TRIMESTRE 2026**  
**RECURSOS PROPIOS**  
(Cifras en Lempiras)

Código	Descripción	Vigente 2025 Prorrogado 2026	Vigente	Ejecutado I Trimestre	Variación Trimestral	
					Vig - Ejecutado	% de Ejecución
<b>30000</b>	<b>MATERIALES Y SUMINISTROS</b>	<b>10,000,000</b>	<b>10,000,000</b>	<b>448,930</b>	<b>9,551,070</b>	<b>4.5</b>
3110	Productos Alimenticios Y Bebidas	700,000	700,000	9,350	690,650	1.3
31500	Madera, Corcho y sus Manufacturas	100,000	100,000	0	100,000	0.0
32100	Hilados y Telas	100,000	100,000	0	100,000	0.0
32310	Prendas de Vestir	300,000	300,000	0	300,000	0.0
33100	Productos de Papel y Cartón	200,000	200,000	82,800	117,200	41.4
33300	Productos de Artes Gráficas	600,000	600,000	0	600,000	0.0
33500	Libros, Revistas y Periódicos	63,085	63,085	0	63,085	0.0
34400	Llantas y Cámaras de Aire	200,000	200,000	322	199678	0.0
35500	Tintas, Pinturas y Colorantes	300,000	300,000	0	300,000	0.0
35610	Gasolina	1,000,000	1,000,000	62,471	937,529	6.2
35620	Diesel	1,600,000	1,600,000	240,463	1,359,537	15.0
35650	Aceites y Grasas Lubricantes	150,000	150,000	18,948	131,053	12.6
35800	Productos de Material Plástico	1,000,000	1,000,000	0	1,000,000	0.0
36100	Productos Ferrosos	100,000	100,000	0	100,000	0.0
36400	Herramientas Menores	100,000	100,000	0	100,000	0.0
36930	Elementos de Ferrería	500,000	500,000	14,249	485,752	2.8
37100	Productos De Cemento, Asbesto, Yeso y Otros	100,000	100,000	0	100,000	0.0
37200	Productos de Vidrio	100,000	100,000	0	100,000	0.0
37800	Piedra, Arcilla y Arena	10,000	10,000	0	10,000	0.0
38100	Material de Defensa y Seguridad	100,000	100,000	0	100,000	0.0
39100	Elementos de Limpieza y Aseo Personal	100,000	100,000	162	99,839	0.0
39200	Útiles de Escritorio, Oficina y Enseñanza	350,000	350,000	863	349,138	0.2
39300	Útiles y Materiales Eléctricos	100,000	100,000	0	100,000	0.0
39540	Otro Instrumental, Accesorios y Material Médico	100,000	100,000	0	100,000	0.0
39600	Repuestos y Accesorios	2,026,915	2,026,915	19,305	2,007,610	1.0
<b>40000</b>	<b>BIENES CAPITALIZABLES</b>	<b>1,000,000</b>	<b>1,000,000</b>	<b>4,589</b>	<b>995,412</b>	<b>0.5</b>
42110	Muebles Varios de Oficina	150,000	150,000	0	150,000	0.0
42120	Equipos Varios de Oficina	150,000	150,000	4,589	145,412	3.1
42600	Equipos para Computación	550,000	550,000	0	550,000	0.0
42800	Herramientas Mayores	150,000	150,000	0	150,000	0.0
<b>50000</b>	<b>TRANSFERENCIAS Y DONACIONES</b>	<b>23,115,855</b>	<b>23,115,855</b>	<b>84920.43</b>	<b>23,030,935</b>	<b>0.4</b>
52120	Transferencias Corrientes a Instituciones Descentralizadas	10,000	10,000	0	10,000	0.0
53310	Transferencias a Organismos Internacionales - Cuotas Ordinarias	23,105,855	23,105,855	84,920	23,020,935	0.4
<b>Total</b>		<b>101,861,967</b>	<b>101,861,967</b>	<b>6,583,814</b>	<b>95,278,153</b>	<b>6.5</b>

**ANEXO No. 3**  
**SECRETARÍA DE FINANZAS**  
**ADMINISTRACIÓN PÚBLICA DESCENTRALIZADA**  
**INSTITUCIÓN: 809 EMPRESA DE CORREOS DE HONDURAS (HONDUCOR)**  
**GASTO POR PROGRAMA Y GRUPO**  
**PRIMER TRIMESTRE 2026**  
(Cifras en Lempiras)

Programa	Grupo de Gasto	Descripción	Vigente 2025 Prorrogado 2026	Vigente	Ejecutado I Trimestre	Variación Trimestral	
						Vig - Ejecutado	% de Ejecución
<b>11</b>		<b>OPERADOR POSTAL ESTATAL</b>	<b>231,298,542</b>	<b>231,298,542</b>	<b>30,151,996</b>	<b>201,146,546</b>	<b>13.0</b>
	10000	SERVICIOS PERSONALES	164,890,470	164,890,470	28,349,040	136,541,430	17.2
	20000	SERVICIOS NO PERSONALES	25,000,000	25,000,000	1,264,517	23,735,483	5.1
	30000	MATERIALES Y SUMINISTROS	10,000,000	10,000,000	448,930	9,551,070	4.5
	40000	BIENES CAPITALIZABLES	1,000,000	1,000,000	4,589	995,412	0.5
	50000	TRANSFERENCIAS Y DONACIONES	30,408,072	30,408,072	84,920	30,323,152	0.3
<b>99</b>		<b>TRANSFERENCIAS</b>	<b>10,000</b>	<b>10,000</b>	<b>0</b>	<b>10,000</b>	<b>0.0</b>
	50000	TRANSFERENCIAS Y DONACIONES	10,000	10,000	0	10,000	0.0
		<b>Total</b>	<b>231,308,542</b>	<b>231,308,542</b>	<b>30,151,996</b>	<b>201,156,546</b>	<b>13.0</b>