

SECRETARÍA  
DE FINANZAS



**Informe de Seguimiento y Evaluación  
de la Ejecución Presupuestaria  
Física y Financiera  
al Primer Trimestre 2026**

**901 Banco Hondureño para la  
Producción y la Vivienda  
(BANHPROVI)**



**SEGUIMIENTO Y EVALUACIÓN**  
**DE LA GESTIÓN PRESUPUESTARIA**  
**PRIMER TRIMESTRE 2026**

**901: BANCO HONDUREÑO PARA LA PRODUCCIÓN**  
**Y LA VIVIENDA (BANHPROVI)**

**I. ANTECEDENTES**

La Secretaría de Estado en el Despacho de Finanzas realiza el Informe de la Ejecución del Presupuesto de Ingresos y Egresos, con base a los artículos 45 y 46 Capítulo VII “Del Seguimiento y Evaluación de la Ejecución Presupuestaria” del Decreto Legislativo No.83-2004, contenido de la Ley Orgánica del Presupuesto, Acuerdo No. 1341 de la Secretaría de Finanzas, publicado en el Diario Oficial La Gaceta el 12 de febrero 2009, que aprueba las Normas Técnicas del Subsistema de Presupuesto y Artículo 262 Capítulo VI “Monitoreo, Seguimiento y Evaluación” del Decreto Legislativo No. 4-2025 publicado en el diario oficial La Gaceta el 6 de febrero 2025, correspondiente a la Ley Anual del Presupuesto, Ejercicio Fiscal 2025 y sus Disposiciones Generales, Aprobadas por Congreso Nacional y prorrogadas para el primer trimestre 2026 en cumplimiento al artículo 29 Capítulo III de la Ley Orgánica de Presupuesto.

**a. Autoridad Legislativa**

Mediante Decreto Legislativo No.6-2005 de fecha 26 de enero 2005 fue creado el Banco Hondureño para la Producción y Vivienda (BANHPROVI), mismo que fue reformado mediante Decreto 358-2014 de fecha 20 de mayo del 2014.

**b. Misión**

Somos una institución financiera estatal para impulsar el desarrollo socioeconómico del país por medio de la prestación de servicios financieros para los sectores productivos y con énfasis en soluciones habitacionales para fortalecer el patrimonio y el arraigo familiar, potenciando la innovación y modernización tecnológica.



**c. Funciones**

1. Otorgar créditos en moneda nacional o extranjera a personas naturales o jurídicas, en forma directa o a través de terceros.
2. Efectuar operaciones de redescuento de cartera hipotecaria con instituciones financieras autorizadas.
3. Captar recursos financieros en moneda nacional o extranjera, dentro o fuera del país, mediante la obtención de préstamos, emisión de títulos valores o cualquier otro instrumento financiero que se utilice legalmente para este propósito.

**II. RESUMEN DE LA COMPOSICIÓN DEL PRESUPUESTO VIGENTE PRORROGADO**

El presente Informe contiene el análisis de la Ejecución Física y Financiera del Plan Operativo Anual y del Presupuesto de Ingresos y Egresos del Banco Hondureño para la Producción y Vivienda (BANHPROVI), correspondiente al primer trimestre de 2026.

BANHPROVI cuenta con un presupuesto prorrogado de Tres Mil Cincuenta y Cinco Millones Ochocientos Cincuenta y Dos Mil Seiscientos Sesenta y Ocho Lempiras Exactos (3,055,852,668 Lempiras), representando el 0.7% del Presupuesto General de Ingresos y Egresos de la República y de las Instituciones Descentralizadas Prorrogado, que asciende a Cuatrocientos Cuarenta y Cuatro Mil Ochocientos Noventa y Tres Millones Setecientos Sesenta y Siete Mil Novecientos Treinta y Cinco Lempiras Exactos (444,893,767,935 Lempiras).

La siguiente sección del informe provee un análisis de la composición del presupuesto vigente:

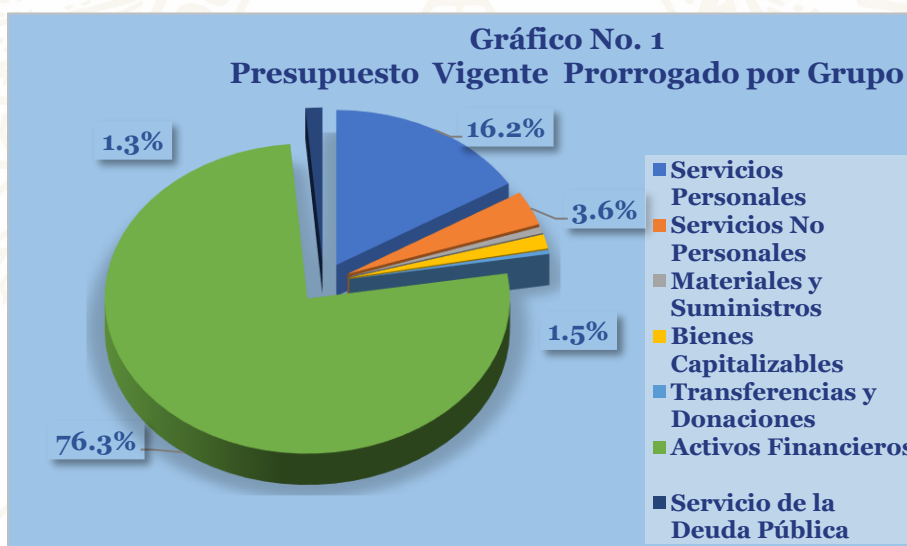
**a. Fuente de Presupuesto Vigente Prorrogado**

El presupuesto vigente de BANHPROVI asciende a 3,055,852,668 Lempiras, financiado en su totalidad por Fondos Nacionales; de los cuales el 99.9% (3,053,142,062 Lempiras) provienen de la recaudación de Recursos Propios (Intereses de Préstamos, Intereses por Títulos y Valores Internos, Venta de Títulos y Valores de Corto Plazo al Sector Privado, Recuperación de Préstamos de Largo Plazo al Sector Privado entre Otros Ingresos); los 2,710,606 Lempiras restantes corresponden a la Transferencia Corriente bajo el concepto de una comisión a beneficio de BANHPROVI.



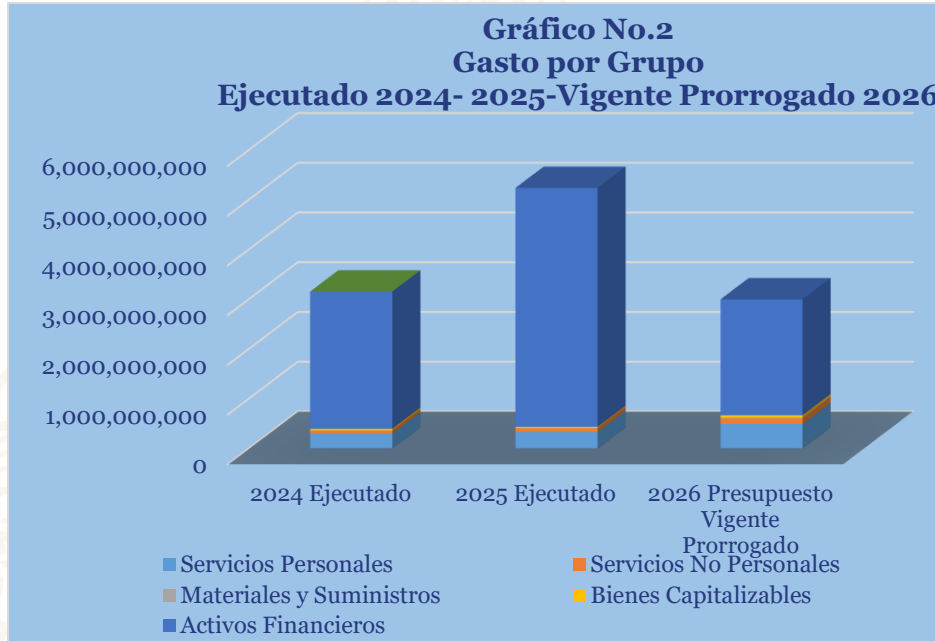
### b. Presupuesto Vigente Prorrogado por Grupo

Como se muestra en gráfica siguiente, el grupo de gasto más relevante del presupuesto vigente prorrogado son los Activos Financieros, mismo que representa el 76.3% (2,330,246,324 Lempiras) del presupuesto total vigente (3,055,852,668 Lempiras), cuyo monto obedece a los desembolsos de Préstamos a Largo Plazo de los diversos sectores productivos del País y la inversión en Títulos y Valores a Corto Plazo, en segundo lugar, por relevancia se encuentra los Servicios Personales con el 16.2% (494,957,803 Lempiras) cuyo porcentaje es destinado para erogaciones imputadas bajo el subgrupo de Personal Permanente, Personal no Permanente, Asistencia Social al Personal y Beneficios y Compensaciones.



### c. Gasto por Grupo Ejecutado 2024-2025-Vigente Prorrogado 2026

La gráfica siguiente muestra la distribución del gasto por grupo, comparando las asignaciones del presupuesto ejecutado de los últimos 2 años y el presupuesto vigente prorrogado 2026. Se observa que el presupuesto total ejecutado en 2025 incrementó en un 63.2% (2,213,176,522 Lempiras) con relación al monto ejecutado durante el Ejercicio Fiscal 2024, incremento que incide principalmente en el grupo de los Activos Financieros, por otorgamiento de préstamos financiado a través de incorporaciones de fondos externos y recursos propios. Asimismo, el presupuesto total vigente prorrogado 2026 representa una disminución del 46.5% (2,660,604,064 Lempiras) con relación al presupuesto total ejecutado durante el 2025, dado que a la fecha no contemplan incorporaciones por fondos externos y recursos propios.



**d. Presupuesto Vigente Prorrogado por Programa**

En cuanto a la distribución por programas, BANHPROVI está compuesto por un programa operativo denominado 11-Concesión de Financiamiento al Sector Vivienda y Sectores Productivos del País, cuyo programa representa el 98.7% (3,014,725,556 Lempiras) con relación al presupuesto total vigente (3,055,852,668 Lempiras), asimismo contempla un programa administrativo 99-Transferencias con el 1.3% (41,127,112 Lempiras) respecto al presupuesto total vigente.

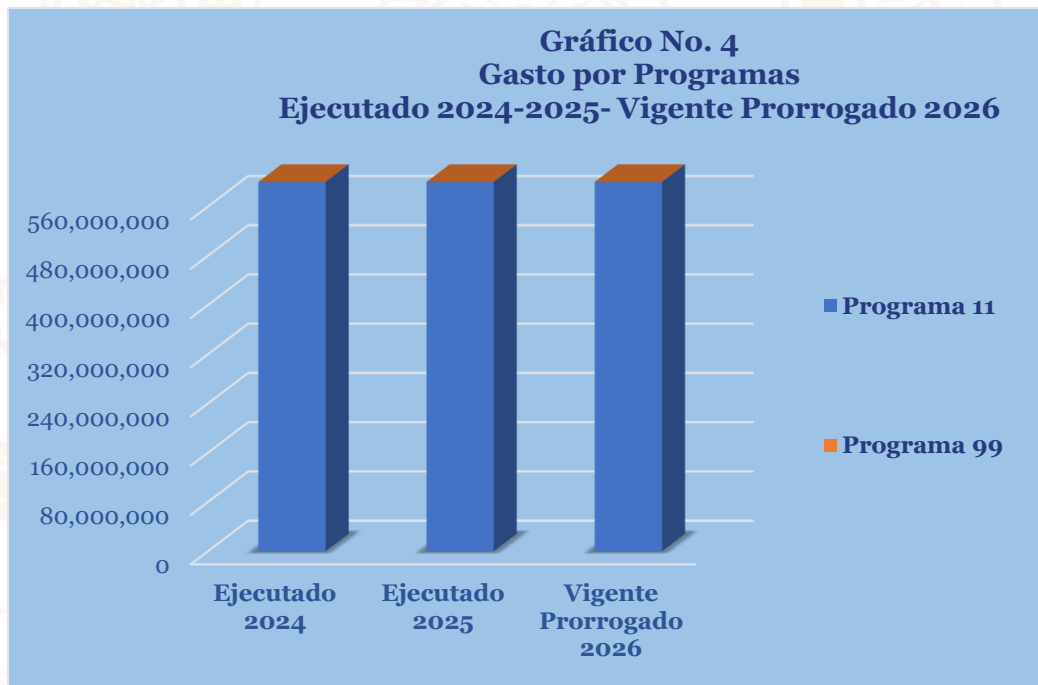




**e. Gasto por Programa Ejecutado 2024-2025-Vigente Prorrogado 2026**

La gráfica siguiente muestra la distribución por programas, comparando las asignaciones ejecutadas en los últimos dos años y el presupuesto vigente prorrogado por programas 2026. Durante el Ejercicio Fiscal 2025 ambos programas presentan incremento presupuestario en comparación con su asignación ejecutada en 2024, donde el programa operativo 11-Concesión de Financiamiento al Sector Vivienda y Sectores Productivos del País presenta incremento del 69.4% (2,195,054,960 Lempiras), debido a las incorporaciones de recursos propios y fondos externos, asimismo, el 99-Transferencias un 5.4% (18,121,562 Lempiras).

En cambio, para el presente año 2026 con presupuesto prorrogado, el programa 11-Concesión de Financiamiento al Sector Productivo del País, refleja una disminución del 43.8% (2,345,211,131 Lempiras), adicionalmente el 99 Transferencia muestra un monto menor del 88.5% (315,392,933 Lempiras) con relación al ejecutado durante 2025; estas variaciones son producto de los cambios que ocurren durante la ejecución presupuestaria por nuevas asignaciones incorporadas.





### III. ANÁLISIS DE LA EJECUCIÓN PRESUPUESTARIA

#### a. Asuntos Relevantes

En este trimestre BANHPROVI operó con un presupuesto vigente 2025 prorrogado para 2026.

#### b. Análisis de los Objetivos

El Banco Hondureño para la Producción y la Vivienda (BANHPROVI), cuenta con 1 Objetivo Operativo:

1. Aumentar el financiamiento al sector vivienda a través del desembolso de L.820.0 millones por medio de la banca de primer piso para apoyar el acceso a la vivienda habitacional y mejorar la calidad de vida de las familias.

#### c. Análisis de los Ingresos

El presupuesto de ingresos vigente prorrogado de BANHPROVI asciende a 3,055,852,668 Lempiras, de los cuales 3,053,142,062 Lempiras corresponde a Recursos Propios que genera a través de Ingresos de Operación, Rentas de la Propiedad y los Activos Financieros y el restante de los 2,710,606 Lempiras son equivalente a la Transferencia Corriente de la Administración Central. A continuación, la distribución de los Ingresos Vigentes de BANHPROVI:

Cuadro No. 1  
**Ingresos por Tipo de Rubro**  
(Cifras en Lempiras)

Descripción	Vigente 2025 Prorrogado 2026	Vigente	Recaudación del I Trimestre	% al Trim.
<b>INGRESOS CORRIENTES</b>	<b>1,082,954,672</b>	<b>1,082,954,672</b>	<b>177,594,913</b>	<b>16.4</b>
Ingresos de Operación	1,014,204,479	1,014,204,479	170,029,188	16.8
Rentas de la Propiedad	66,039,587	66,039,587	7,565,725	11.5
Transferencias y Donaciones Corrientes	2,710,606	2,710,606	0	0.0
<b>INGRESOS DE CAPITAL</b>	<b>1,972,897,996</b>	<b>1,972,897,996</b>	<b>568,179,291</b>	<b>28.8</b>
Activos Financieros	1,972,897,996	1,972,897,996	568,179,291	28.8
<b>Totales</b>	<b>3,055,852,668</b>	<b>3,055,852,668</b>	<b>745,774,204</b>	<b>24.4</b>



### **Observaciones sobre Ejecución Trimestral**

Al primer trimestre BANHPROVI, según información registrada en el Sistema de Administración Financiera Integrada (SIAFI) muestra una recaudación total del 24.4% (745,774,204 Lempiras) con relación a su presupuesto total vigente (3,055,852,668 Lempiras); en cuanto a la Clasificación Económica, de esta recaudación total, el 76.2% (568,179,291 Lempiras) corresponden a los Ingresos de Capital proveniente de los Activos Financieros y el 23.8% (177,594,913 Lempiras) por los Ingresos de Operación y Rentas de la Propiedad.

### **Respuesta de la Institución**

No se requiere respuesta por parte de la institución.

#### **d. Análisis de los Gastos**

##### **1. Gastos por Grupo**

La clasificación por objeto del gasto se conceptúa como una ordenación sistemática y homogénea de los bienes, servicios y las transferencias que el Sector Público aplica en el desarrollo de su gestión. Lo anterior permite identificar claramente y con transparencia los bienes y servicios que se adquieren, así como las transferencias que se ejecutan.

La tabla abajo brinda un resumen de los Gastos por grupo total fuentes. Para más detalles a nivel de Fuentes Nacionales vea Anexo 2.1 Objetiva Clasificación del Gasto por Objeto Tesoro Nacional.



Cuadro No. 2  
**Ejecución de Egresos por Grupo de Gasto**  
(Cifras en Lempiras)

Grupo	Vigente 2025 Prorrogado 2026	Vigente	Ejecutado del I Trimestre	Disponible	% del Trim.
Servicios Personales	494,957,803	494,957,803	75,148,599	158,040,278	15.2
Servicios No Personales	109,870,641	109,870,641	8,979,961	37,333,931	8.2
Materiales y Suministros	20,460,788	20,460,788	1,263,441	13,710,700	6.2
Bienes Capitalizables	45,890,000	45,890,000	7,808,327	26,043,501	17.0
Transferencias y Donaciones	13,370,000	13,370,000	2,640	-105,408,827	0.0
Activos Financieros	2,330,246,324	2,330,246,324	856,166,595	-2,474,875,053	36.7
Servicio de la Deuda Pública	41,057,112	41,057,112	361,059	-315,392,933	0.9
<b>Totales</b>	<b>3,055,852,668</b>	<b>3,055,852,668</b>	<b>949,730,622</b>	<b>-2,660,548,404</b>	<b>31.1</b>

### Observaciones sobre Ejecución Trimestral

De acuerdo con el Sistema de Administración Financiera Integrada (SIAFI), durante este primer trimestre BANHPROVI registra una ejecución presupuestaria del 31.1% (949,730,622 Lempiras) con relación al presupuesto total vigente prorrogado (3,055,852,668 Lempiras); dentro de esta ejecución trimestral se destaca las erogaciones realizadas por el grupo de los Activos Financieros, ejecutando la cantidad de 856,166,595 Lempiras, de este monto el 53.3% (456,273,814 Lempiras) corresponde a Títulos y Valores, asimismo, el 46.7% (399,892,781 Lempiras) se encuentra orientado a Préstamos de Largo Plazo.

### Respuesta de la Institución

No se requiere respuesta por parte de la institución.



## 2. Gastos por Programa

Esta sección brinda una descripción general tanto del desempeño financiero como el físico de cada programa para el trimestre, así como también a la fecha. Algunos programas administrativos no tienen productos identificados. La información financiera de estos programas ha sido consolidada. Para información detallada ver Anexo 3 Ejecución por Programa y Grupo de Gasto.

### a. Programas Administrativos

#### Programa: 99 Transferencias

Con un presupuesto vigente de 41,127,112 Lempiras, de los cuales 41,057,112 Lempiras corresponde al Servicio de la Deuda Pública Interna y Externa, conforme al calendario de obligaciones por Amortización a Capital y pago de Intereses, según la programación anual y el resto de 70,000 Lempiras son orientados para la Transferencia Corriente que por Ley se le realiza al Instituto Hondureño para la Prevención del Alcoholismo, Drogadicción y Farmacodependencia (IHADFA).

Cuadro No. 3  
**Ejecución de Egresos por Programas Administrativos**  
(Cifras en Lempiras)

Vigente 2025 Prorrogado 2026	Vigente	Ejecutado del I Trimestre	Disponible	% del Trimestre
41,127,112	41,127,112	21,629,842	19,497,270	52.6

#### Observaciones sobre Ejecución Trimestral

Al primer trimestre, este programa registra una ejecución presupuestaria del 52.6% (21,629,842 Lempiras) respecto a su presupuesto vigente (41,127,112 Lempiras); monto que fue orientado en su totalidad para erogaciones al Servicio de la Deuda Pública.

#### Respuesta de la Institución

No se requiere respuesta por parte de la institución.

#### Modificaciones Presupuestarias Relevantes del Programa

Para este trimestre este programa no registra modificaciones presupuestarias.



**b. Programas Operativos**

**Programa: 11 Concesión de Financiamiento al Sector Productivo del País**

Este programa integra las actividades operativas y de inversión mediante la intermediación con los bancos del sistema financiero nacional y la atención directa a los clientes. De esta manera, se canalizan recursos hacia la economía hondureña, fomentando un crecimiento y desarrollo socioeconómico inclusivo e integral. Se centra en proporcionar servicios financieros de banca universal para la producción y la vivienda, priorizando el sector social de la economía.

No obstante, lo anterior, no se puede presentar el análisis de la información física en vista que en el primer trimestre del 2026 no se contó con el POA para evaluación y seguimiento por motivo de la prórroga presupuestaria.

**Cuadro No. 5**  
**Ejecución de Egresos por Programa**  
(Cifras en Lempiras)

Información Financiera					
Vigente 2025 Prorrogado 2026	Presupuesto Vigente	Ejecutado del I Trimestre	Disponibile		% Trimestre
3,014,725,556	3,014,725,556	949,369,562	2,065,355,994		31.5
Información Física					
Descripción del Producto	Monto desembolso para el sector vivienda a través de la banca de segundo piso para beneficio de la población hondureña.			Unidad de Medida del Producto	Millones en Lempiras
Trimestral					
Programado		Ejecutado		% Ejecutado	
Cantidad	Asignación Presupuestaria	Cantidad	Asignación Presupuestaria	Cantidad	Asignación Presupuestaria
0	0	0	0	0.0	0.0
Anual					
Programado		Ejecutado		% Ejecutado	
Cantidad	Asignación Presupuestaria	Cantidad	Asignación Presupuestaria	Cantidad	Asignación Presupuestaria
0	0	0	0	0.0	0.0



### **Observaciones sobre Ejecución Trimestral**

Para este primer trimestre no se presenta análisis de la información física por motivo de la prórroga presupuestaria. Sin embargo, según información registrada en el Sistema de Administración Financiera Integrada (SIAFI), este programa refleja una ejecución presupuestaria del 31.5% (949,369,562 Lempiras) respecto a su monto vigente prorrogado (3,014,725,556 Lempiras).

### **Respuesta de la Institución**

No se requiere respuesta por parte de la institución.

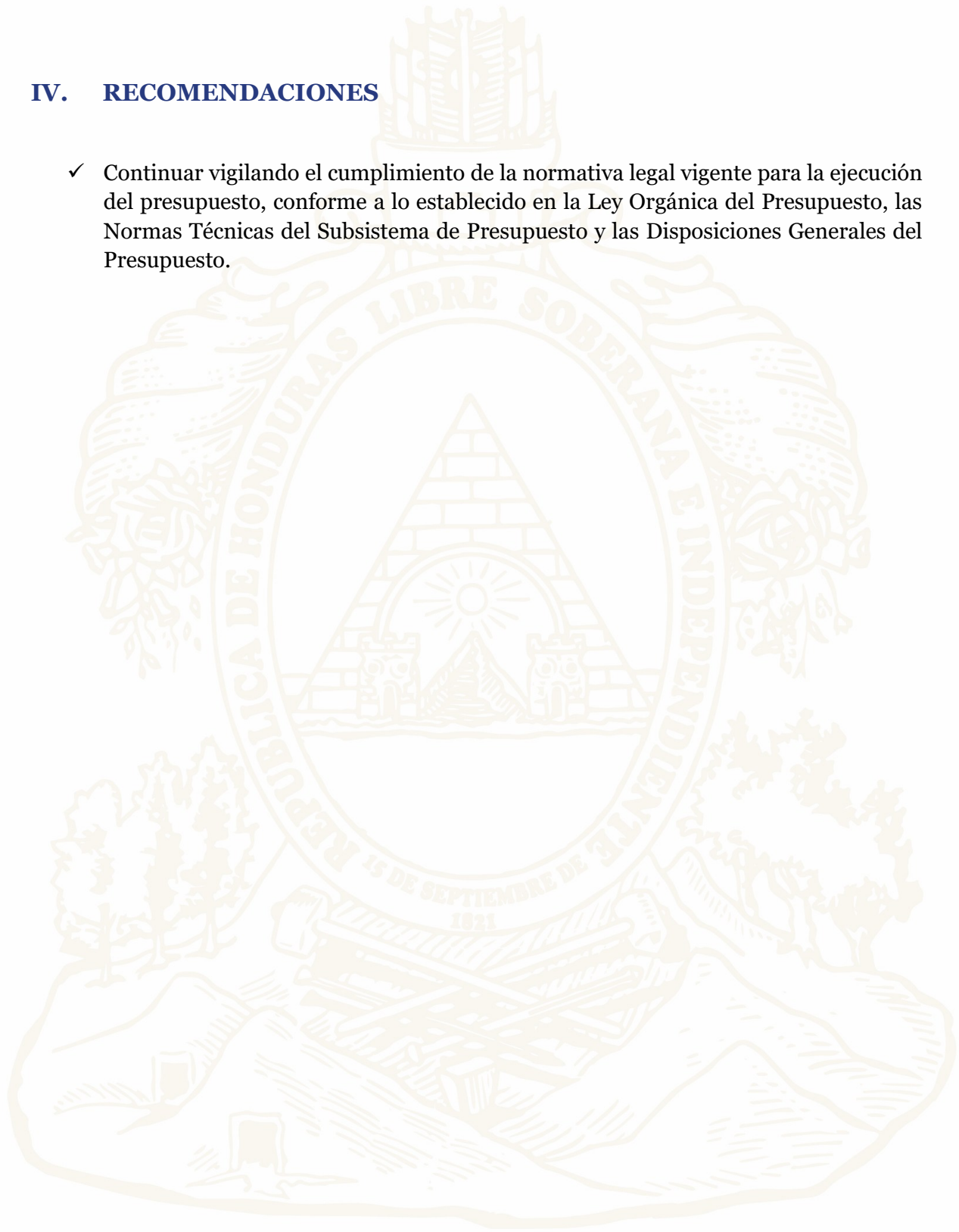
### **Modificaciones Presupuestarias Relevantes del Programa**

Para este trimestre este programa no registra modificaciones presupuestarias.



#### **IV. RECOMENDACIONES**

- ✓ Continuar vigilando el cumplimiento de la normativa legal vigente para la ejecución del presupuesto, conforme a lo establecido en la Ley Orgánica del Presupuesto, las Normas Técnicas del Subsistema de Presupuesto y las Disposiciones Generales del Presupuesto.





## V. ANEXOS

1. Clasificación de los Recursos por Rubro.
2. Clasificación del Objeto Específico del Gastos y Tipos de Fondos.
  - 2.1 Objetiva Clasificación del Gasto por Objeto Tesoro Nacional.
  - 2.2 Objetiva Clasificación del Gasto por Objeto Recursos Propios.
3. Ejecución por Programa y Grupo de Gasto.

**ANEXO No. 1**  
**SECRETARÍA DE FINANZAS**  
**ADMINISTRACIÓN PÚBLICA DESCENTRALIZADA**  
**INSTITUCIÓN: 901 BANCO HONDUREÑO PARA LA PRODUCCIÓN Y LA VIVIENDA (BANHPROVI)**  
**CLASIFICACIÓN DE LOS INGRESOS POR RUBROS**  
**PRIMER TRIMESTRE 2026**  
**FONDOS TOTALES**  
(Cifras en Lempiras)

Rubro	Descripción	Vigente 2025 Prorrogado 2026	Vigente	Recaudado I Trimestre	Variación Trimestral	
					Vig - Recaudado	% de Ejecución
<b>10000</b>	<b>INGRESOS CORRIENTES</b>	<b>1,082,954,672</b>	<b>1,082,954,672</b>	<b>177,594,913</b>	<b>905,359,759</b>	<b>16.4</b>
<b>16000</b>	<b>INGRESOS DE OPERACIÓN</b>	<b>1,014,204,479</b>	<b>1,014,204,479</b>	<b>170,029,188</b>	<b>844,175,291</b>	<b>16.8</b>
16300	INGRESOS DE INSTITUCIONES FINANCIERAS	1,014,204,479	1,014,204,479	170,029,188	844,175,291	16.8
16301	Intereses de Préstamos	671,891,906	671,891,906	136,700,275	535,191,631	20.3
16303	Comisiones por Servicios Bancarios	335,481,956	335,481,956	32,663,501	302,818,455	9.7
16399	Otros Ingresos de Instituciones Financieras	6,830,617	6,830,617	665,412	6,165,205	9.7
<b>17000</b>	<b>RENTAS DE LA PROPIEDAD</b>	<b>66,039,587</b>	<b>66,039,587</b>	<b>7,565,725</b>	<b>58,473,862</b>	<b>11.5</b>
17400	INTERESES POR TÍTULOS Y VALORES	66,039,587	66,039,587	7,565,725	58,473,862	11.5
17401	Intereses por Títulos y Valores Internos	66,039,587	66,039,587	7,565,725	58,473,862	11.5
<b>18000</b>	<b>TRANSFERENCIAS Y DONACIONES CORRIENTES A INSTITUCIONES DEL SECTOR PÚBLICO</b>	<b>2,710,606</b>	<b>2,710,606</b>	<b>0</b>	<b>2,710,606</b>	<b>0.0</b>
18100	TRANSFERENCIAS Y DONACIONES CORRIENTES DEL GOBIERNO GENERAL	2,710,606	2,710,606	0	2,710,606	0.0
18101	Transferencias Corrientes de la Administración Central	2,710,606	2,710,606	0	2,710,606	0.0
<b>20000</b>	<b>INGRESOS DE CAPITAL</b>	<b>1,972,897,996</b>	<b>1,972,897,996</b>	<b>568,179,291</b>	<b>1,404,718,705</b>	<b>28.8</b>
<b>23000</b>	<b>ACTIVOS FINANCIEROS</b>	<b>1,972,897,996</b>	<b>1,972,897,996</b>	<b>568,179,291</b>	<b>1,404,718,705</b>	<b>28.8</b>
23100	VENTA DE TÍTULOS Y VALORES	758,985,726	758,985,726	290,019,536	468,966,190	38.2
23111	Venta de Títulos y Valores de Corto Plazo al Sector Privado	758,985,726	758,985,726	290,019,536	468,966,190	38.2
23400	RECUPERACIÓN DE PRÉSTAMOS DE LARGO PLAZO	1,213,912,270	1,213,912,270	278,159,755	935,752,515	22.9
23401	Recuperación de Préstamos de Largo Plazo al Sector Privado	1,213,912,270	1,213,912,270	278,159,755	935,752,515	22.9
	<b>TOTAL</b>	<b>3,055,852,668</b>	<b>3,055,852,668</b>	<b>745,774,204</b>	<b>2,310,078,464</b>	<b>24.4</b>

**TESORO NACIONAL**  
(Cifras en Lempiras)

Rubro	Descripción	Vigente 2025 Prorrogado 2026	Vigente	Recaudado I Trimestre	Variación Trimestral	
					Vig - Recaudado	% de Ejecución
<b>10000</b>	<b>INGRESOS CORRIENTES</b>	<b>2,710,606</b>	<b>2,710,606</b>	<b>0</b>	<b>2,710,606</b>	<b>0.0</b>
<b>18000</b>	<b>TRANSFERENCIAS Y DONACIONES CORRIENTES A INSTITUCIONES DEL SECTOR PÚBLICO</b>	<b>2,710,606</b>	<b>2,710,606</b>	<b>0</b>	<b>2,710,606</b>	<b>0.0</b>
18100	TRANSFERENCIAS Y DONACIONES CORRIENTES DEL GOBIERNO GENERAL	2,710,606	2,710,606	0	2,710,606	0.0
18101	Transferencias Corrientes de la Administración Central	2,710,606	2,710,606	0	2,710,606	0.0
	<b>TOTAL</b>	<b>2,710,606</b>	<b>2,710,606</b>	<b>0</b>	<b>2,710,606</b>	<b>0.0</b>

**ANEXO No. 1**  
**SECRETARÍA DE FINANZAS**  
**ADMINISTRACIÓN PÚBLICA DESCENTRALIZADA**  
**INSTITUCIÓN: 901 BANCO HONDUREÑO PARA LA PRODUCCIÓN Y LA VIVIENDA (BANHPROVI)**  
**CLASIFICACIÓN DE LOS INGRESOS POR RUBROS**  
**PRIMER TRIMESTRE 2026**  
**RECURSOS PROPIOS**  
(Cifras en Lempiras)

Rubro	Descripción	Vigente 2025 Prorrogado 2026	Vigente	Recaudado I Trimestre	Variación Trimestral	
					Vig - Recaudado	% de Ejecución
<b>10000</b>	<b>INGRESOS CORRIENTES</b>	<b>1,080,244,066</b>	<b>1,080,244,066</b>	<b>177,594,913</b>	<b>902,649,153</b>	<b>16.4</b>
<b>16000</b>	<b>INGRESOS DE OPERACIÓN</b>	<b>1,014,204,479</b>	<b>1,014,204,479</b>	<b>170,029,188</b>	<b>844,175,291</b>	16.8
16300	INGRESOS DE INSTITUCIONES FINANCIERAS	1,014,204,479	1,014,204,479	170,029,188	844,175,291	16.8
16301	Intereses de Préstamos	671,891,906	671,891,906	136,700,275	535,191,631	20.3
16303	Comisiones por Servicios Bancarios	335,481,956	335,481,956	32,663,501	302,818,455	9.7
16399	Otros Ingresos de Instituciones Financieras	6,830,617	6,830,617	665,412	6,165,205	9.7
<b>17000</b>	<b>RENTAS DE LA PROPIEDAD</b>	<b>66,039,587</b>	<b>66,039,587</b>	<b>7,565,725</b>	<b>58,473,862</b>	11.5
17400	INTERESES POR TÍTULOS Y VALORES	66,039,587	66,039,587	7,565,725	58,473,862	11.5
17401	Intereses por Títulos y Valores Internos	66,039,587	66,039,587	7,565,725	58,473,862	11.5
<b>20000</b>	<b>INGRESOS DE CAPITAL</b>	<b>1,972,897,996</b>	<b>1,972,897,996</b>	<b>568,179,291</b>	<b>1,404,718,705</b>	<b>28.8</b>
<b>23000</b>	<b>ACTIVOS FINANCIEROS</b>	<b>1,972,897,996</b>	<b>1,972,897,996</b>	<b>568,179,291</b>	1,404,718,705	28.8
23100	VENTA DE TÍTULOS Y VALORES	758,985,726	758,985,726	290,019,536	468,966,190	38.2
23111	Venta de Títulos y Valores de Corto Plazo al Sector Privado	758,985,726	758,985,726	290,019,536	468,966,190	38.2
23400	RECUPERACIÓN DE PRÉSTAMOS DE LARGO PLAZO	1,213,912,270	1,213,912,270	278,159,755	935,752,515	22.9
23401	Recuperación de Préstamos de Largo Plazo al Sector Privado	1,213,912,270	1,213,912,270	278,159,755	935,752,515	22.9
	<b>TOTAL</b>	<b>3,053,142,062</b>	<b>3,053,142,062</b>	<b>745,774,204</b>	<b>2,307,367,858</b>	<b>24.4</b>

**ANEXO No. 2**  
**SECRETARÍA DE FINANZAS**  
**ADMINISTRACIÓN PÚBLICA DESCENTRALIZADA**  
**INSTITUCIÓN: 901 BANCO HONDUREÑO PARA LA PRODUCCIÓN Y LA VIVIENDA (BANHPROVI)**  
**CLASIFICACIÓN DEL GASTO SEGÚN OBJETO**  
**PRIMER TRIMESTRE 2026**  
**FONDOS TOTALES**  
(Cifras en Lempiras)

Código	Descripción	Vigente 2025 Prorrogado 2026	Vigente	Ejecutado I Trimestre	Variación Trimestral	
					Vig - Ejecutado	% de Ejecución
<b>10000</b>	<b>SERVICIOS PERSONALES</b>	<b>494,957,803</b>	<b>494,957,803</b>	<b>75,148,599</b>	<b>419,809,204</b>	<b>15.2</b>
11100	Sueldos Básicos	220,480,950	220,480,950	42,549,191	177,931,759	19.3
11300	Retribuciones a Personal Directivo y de Control	1,076,910	1,076,910	92,982	983,928	8.6
11400	Adicionales	74,282,423	74,282,423	0	74,282,423	0.0
11510	Decimotercer Mes	33,920,070	33,920,070	0	33,920,070	0.0
11520	Decimocuarto Mes	33,920,070	33,920,070	0	33,920,070	0.0
11600	Complementos	13,675,880	13,675,880	6,249,744	7,426,136	45.7
11750	Contribuciones para Seguro Social	7,718,400	7,718,400	1,123,445	6,594,955	14.6
11760	Contribuciones al Instituto Nacional de Formación Profesional	3,359,170	3,359,170	473,867	2,885,303	14.1
11790	Otras Contribuciones Patronales	61,035,770	61,035,770	12,785,153	48,250,617	20.9
12100	Sueldos Básicos	16,872,000	16,872,000	382,700	16,489,300	2.3
12300	Adicionales	468,660	468,660	82,548	386,112	17.6
12410	Decimotercer Mes	1,406,000	1,406,000	0	1,406,000	0.0
12420	Decimocuarto Mes	703,000	703,000	0	703,000	0.0
12550	Contribuciones para Seguro Social	864,000	864,000	3,464	860,536	0.4
12560	Contribuciones al Instituto Nacional de Formación Profesional	194,500	194,500	6,033	188,467	3.1
15900	Otras Asistencia Social al Personal	80,000	80,000	0	80,000	0.0
16200	Compensaciones	24,900,000	24,900,000	11,399,472	13,500,528	45.8
<b>20000</b>	<b>SERVICIOS NO PERSONALES</b>	<b>109,870,641</b>	<b>109,870,641</b>	<b>8,979,961</b>	<b>100,890,680</b>	<b>8.2</b>
21110	Suministro de Energía Eléctrica	4,756,510	4,756,510	338,178	4,418,332	7.1
21200	Agua	500,010	500,010	18,506	481,504	3.7
21410	Correo Postal	125,000	125,000	44,156	80,844	35.3

**ANEXO No. 2**  
**SECRETARÍA DE FINANZAS**  
**ADMINISTRACIÓN PÚBLICA DESCENTRALIZADA**  
**INSTITUCIÓN: 901 BANCO HONDUREÑO PARA LA PRODUCCIÓN Y LA VIVIENDA (BANHPROVI)**  
**CLASIFICACIÓN DEL GASTO SEGÚN OBJETO**  
**PRIMER TRIMESTRE 2026**  
**FONDOS TOTALES**  
(Cifras en Lempiras)

Código	Descripción	Vigente 2025 Prorrogado 2026	Vigente	Ejecutado I Trimestre	Variación Trimestral	
					Vig - Ejecutado	% de Ejecución
21420	Telefonía Fija	603,190	603,190	10,232	592,958	1.7
21430	Telefonía Celular	60,000	60,000	12,784	47,216	21.3
22100	Alquiler de Edificios, Viviendas y Locales	12,500,000	12,500,000	467,918	12,032,082	3.7
22220	Alquiler de Equipos de Transporte, Tracción y Elevación	100,000	100,000	0	100,000	0.0
22260	Alquiler de Equipo de Oficina y Muebles	3,100,000	3,100,000	9,000	3,091,000	0.3
22900	Otros Alquileres	55,310	55,310	6,440	48,870	11.6
23100	Mantenimiento y Reparación de Edificios y Locales	4,500,000	4,500,000	0	4,500,000	0.0
23200	Mantenimiento y Reparación de Equipos y Medios de Transporte	2,200,000	2,200,000	101,244	2,098,756	4.6
23350	Mantenimiento y Reparación de Equipo para Computación	370,550	370,550	0	370,550	0.0
23360	Mantenimiento y Reparación de Equipo de Oficina y Muebles	520,620	520,620	0	520,620	0.0
23370	Mantenimiento y Reparación de Equipos de Comunicación	400,000	400,000	6,499	393,501	1.6
23390	Mantenimiento y Reparación de Otros Equipos	643,500	643,500	36,114	607,386	5.6
23500	Limpieza, Aseo y Fumigación	1,100,000	1,100,000	16,250	1,083,750	1.5
23600	Mantenimiento de Sistemas Informáticos	1,300,000	1,300,000	0	1,300,000	0.0
24200	Estudios, Investigaciones y Análisis de Factibilidad	2,169,683	2,169,683	0	2,169,683	0.0
24300	Servicios Jurídicos	1,500,000	1,500,000	0	1,500,000	0.0
24400	Servicios de Contabilidad y Auditoría	6,325,650	6,325,650	2,056,925	4,268,725	32.5
24500	Servicios de Capacitación	5,675,810	5,675,810	0	5,675,810	0.0
24600	Servicios de Informática y Sistemas Computarizados	2,145,000	2,145,000	0	2,145,000	0.0
24710	Servicios de Consultoría de Gestión Administrativa y Financiera	2,145,000	2,145,000	0	2,145,000	0.0
25100	Servicio de Transporte	548,370	548,370	58,390	489,980	10.6
25200	Servicio de Almacenamiento	1,316,080	1,316,080	0	1,316,080	0.0

**ANEXO No. 2**  
**SECRETARÍA DE FINANZAS**  
**ADMINISTRACIÓN PÚBLICA DESCENTRALIZADA**  
**INSTITUCIÓN: 901 BANCO HONDUREÑO PARA LA PRODUCCIÓN Y LA VIVIENDA (BANHPROVI)**  
**CLASIFICACIÓN DEL GASTO SEGÚN OBJETO**  
**PRIMER TRIMESTRE 2026**  
**FONDOS TOTALES**  
(Cifras en Lempiras)

Código	Descripción	Vigente 2025 Prorrogado 2026	Vigente	Ejecutado I Trimestre	Variación Trimestral	
					Vig - Ejecutado	% de Ejecución
25300	Servicio de Imprenta, Publicaciones y Reproducciones	3,948,220	3,948,220	0	3,948,220	0.0
25400	Primas y Gastos de Seguro	16,000,000	16,000,000	3,058,222	12,941,778	19.1
25500	Comisiones y Gastos Bancarios	4,089,626	4,089,626	79,239	4,010,387	1.9
25600	Publicidad y Propaganda	2,000,000	2,000,000	120,683	1,879,318	6.0
25700	Servicio de Internet	2,741,820	2,741,820	2,024	2,739,796	0.1
25900	Otros Servicios Comerciales y Financieros	3,820,322	3,820,322	363,827	3,456,495	9.5
26110	Pasajes Nacionales	400,000	400,000	0	400,000	0.0
26120	Pasajes al Exterior	1,585,510	1,585,510	0	1,585,510	0.0
26210	Viáticos Nacionales	2,800,010	2,800,010	158,135	2,641,875	5.6
26220	Viáticos al Exterior	1,500,000	1,500,000	0	1,500,000	0.0
27210	Tasas	1,000,000	1,000,000	1,000,000	0	100.0
27500	Gastos Judiciales	2,000,000	2,000,000	0	2,000,000	0.0
29100	Ceremonial y Protocolo	1,808,850	1,808,850	285,866	1,522,984	15.8
29200	Servicios de Vigilancia	8,866,000	8,866,000	526,000	8,340,000	5.9
29300	Actuaciones Deportivas	2,500,000	2,500,000	203,329	2,296,671	8.1
29400	Actuaciones Artísticas	150,000	150,000	0	150,000	0.0
<b>30000</b>	<b>MATERIALES Y SUMINISTROS</b>	<b>20,460,788</b>	<b>20,460,788</b>	<b>1,263,441</b>	<b>19,197,347</b>	<b>6.2</b>
31110	Productos Alimenticios y Bebidas	3,000,000	3,000,000	66,764	2,933,236	2.2
31420	Productos Forestales	50,010	50,010	0	50,010	0.0
32200	Confecciones Textiles	500,000	500,000	0	500,000	0.0
32310	Prendas de Vestir	704,590	704,590	178,650	525,940	25.4
33100	Productos de Papel y Cartón	2,900,000	2,900,000	115,810	2,784,190	4.0

**ANEXO No. 2**  
**SECRETARÍA DE FINANZAS**  
**ADMINISTRACIÓN PÚBLICA DESCENTRALIZADA**  
**INSTITUCIÓN: 901 BANCO HONDUREÑO PARA LA PRODUCCIÓN Y LA VIVIENDA (BANHPROVI)**  
**CLASIFICACIÓN DEL GASTO SEGÚN OBJETO**  
**PRIMER TRIMESTRE 2026**  
**FONDOS TOTALES**  
(Cifras en Lempiras)

Código	Descripción	Vigente 2025 Prorrogado 2026	Vigente	Ejecutado I Trimestre	Variación Trimestral	
					Vig - Ejecutado	% de Ejecución
33300	Productos de Artes Gráficas	1,500,000	1,500,000	0	1,500,000	0.0
33500	Libros, Revistas y Periódicos	175,490	175,490	0	175,490	0.0
33700	Especies Timbradas y Valores	70,010	70,010	2,325	67,685	3.3
34400	Llantas y Cámaras de Aire	200,200	200,200	350	199,850	0.2
35210	Productos Farmacéuticos y Medicinales Varios	500,000	500,000	0	500,000	0.0
35300	Abonos y Fertilizantes	35,100	35,100	0	35,100	0.0
35400	Insecticidas, Fumigantes y Otros	50,010	50,010	0	50,010	0.0
35500	Tintas, Pinturas y Colorantes	50,000	50,000	21,790	28,210	43.6
35610	Gasolina	80,000	80,000	3,626	76,374	4.5
35620	Diesel	2,500,000	2,500,000	59,696	2,440,304	2.4
35650	Aceites y Grasas Lubricantes	400,000	400,000	13,605	386,395	3.4
35800	Productos de Material Plástico	100,000	100,000	2,414	97,586	2.4
35930	Productos Químicos de Uso Personal	100,000	100,000	0	100,000	0.0
36100	Productos Ferrosos	500,000	500,000	195,995	304,006	39.2
36400	Herramientas Menores	300,000	300,000	2,618	297,382	0.9
36930	Elementos de Ferretería	360,000	360,000	11,467	348,533	3.2
37100	Productos de Cemento, Asbesto, Yeso y Otros	100,000	100,000	11,600	88,400	11.6
37200	Productos de Vidrio	0	0	0	0	0.0
37800	Piedra, Arcilla Y Arena	20,000	20,000	2,414	17,586	12.1
39100	Elementos de Limpieza y Aseo Personal	2,500,000	2,500,000	261,981	2,238,019	10.5
39200	Útiles de Escritorio, Oficina y Enseñanza	1,500,000	1,500,000	121,925	1,378,075	8.1
39300	Útiles y Materiales Eléctricos	300,000	300,000	101,331	198,669	33.8

**ANEXO No. 2**  
**SECRETARÍA DE FINANZAS**  
**ADMINISTRACIÓN PÚBLICA DESCENTRALIZADA**  
**INSTITUCIÓN: 901 BANCO HONDUREÑO PARA LA PRODUCCIÓN Y LA VIVIENDA (BANHPROVI)**  
**CLASIFICACIÓN DEL GASTO SEGÚN OBJETO**  
**PRIMER TRIMESTRE 2026**  
**FONDOS TOTALES**  
(Cifras en Lempiras)

Código	Descripción	Vigente 2025 Prorrogado 2026	Vigente	Ejecutado I Trimestre	Variación Trimestral	
					Vig - Ejecutado	% de Ejecución
39400	Utensilios de Cocina y Comedor	150,000	150,000	0	150,000	0.0
39510	Instrumental Médico Quirúrgico Menor	39,380	39,380	0	39,380	0.0
39530	Material Médico Quirúrgico Menor	176,020	176,020	83	175,937	0.0
39600	Repuestos y Accesorios	1,599,978	1,599,978	88,998	1,510,980	5.6
<b>40000</b>	<b>BIENES CAPITALIZABLES</b>	<b>45,890,000</b>	<b>45,890,000</b>	<b>7,808,327</b>	<b>38,081,673</b>	<b>17.0</b>
42110	Muebles Varios de Oficina	1,000,000	1,000,000	0	1,000,000	0.0
42120	Equipos Varios de Oficina	1,000,000	1,000,000	62,666	937,334	6.3
42140	Electrodomésticos	300,000	300,000	0	300,000	0.0
42310	Equipo de Transporte Terrestre para Personas	0	0	0	0	0.0
42410	Equipo Médico, Sanitario, Hospitalario e Instrumental	0	0	0	0	0.0
42510	Equipo de Comunicación	500,000	500,000	0	500,000	0.0
42600	Equipos para Computación	13,528,750	13,528,750	6,571,822	6,956,928	48.6
42800	Herramientas Mayores	0	0	0	0	0.0
45100	Aplicaciones Informáticas	26,000,000	26,000,000	1,173,838	24,826,162	4.5
47110	Construcciones y Mejoras de Bienes en Dominio Privado	3,281,250	3,281,250	0	3,281,250	0.0
47120	Supervisión de Construcciones y Mejoras de Bienes en Dominio Privado	280,000	280,000	0	280,000	0.0
<b>50000</b>	<b>TRANSFERENCIAS Y DONACIONES</b>	<b>13,370,000</b>	<b>13,370,000</b>	<b>2,640</b>	<b>13,367,360</b>	<b>0.0</b>
51211	Becas Nacionales	2,500,000	2,500,000	0	2,500,000	0.0
51212	Becas En El Exterior	2,500,000	2,500,000	0	2,500,000	0.0
51220	Ayuda Social a Personas	5,000,000	5,000,000	2,640	4,997,360	0.1
51310	Transferencias Corrientes a Instituciones Sin Fines de Lucro	3,000,000	3,000,000	0	3,000,000	0.0
52120	Transferencias Corrientes a Instituciones Descentralizadas	70,000	70,000	0	70,000	0.0

**ANEXO No. 2**  
**SECRETARÍA DE FINANZAS**  
**ADMINISTRACIÓN PÚBLICA DESCENTRALIZADA**  
**INSTITUCIÓN: 901 BANCO HONDUREÑO PARA LA PRODUCCIÓN Y LA VIVIENDA (BANHPROVI)**  
**CLASIFICACIÓN DEL GASTO SEGÚN OBJETO**  
**PRIMER TRIMESTRE 2026**  
**FONDOS TOTALES**  
(Cifras en Lempiras)

Código	Descripción	Vigente 2025 Prorrogado 2026	Vigente	Ejecutado I Trimestre	Variación Trimestral	
					Vig - Ejecutado	% de Ejecución
53310	Transferencias a Organismos Internacionales - Cuotas Ordinarias	300,000	300,000	0	300,000	0.0
<b>60000</b>	<b>ACTIVOS FINANCIEROS</b>	<b>2,330,246,324</b>	<b>2,330,246,324</b>	<b>856,166,595</b>	<b>1,474,079,729</b>	<b>36.7</b>
63110	Préstamos a Largo Plazo a Personas	936,986,260	936,986,260	109,976,981	827,009,279	11.7
63130	Préstamos a Largo Plazo a Empresas Privadas	936,986,250	936,986,250	289,915,800	647,070,450	30.9
64100	Títulos y Valores a Corto Plazo	456,273,814	456,273,814	456,273,814	0	100.0
<b>70000</b>	<b>SERVICIO DE LA DEUDA PÚBLICA</b>	<b>41,057,112</b>	<b>41,057,112</b>	<b>361,059</b>	<b>40,696,053</b>	<b>0.9</b>
72110	Amortización de Títulos y Valores	0	0	0	0	0.0
72210	Intereses de Títulos y Valores	0	0	0	0	0.0
74100	Amortización de la Deuda Pública Externa a Largo Plazo	36,736,617	36,736,617	332,799	36,403,818	0.9
74200	Intereses de la Deuda Pública Externa a Largo Plazo	4,288,240	4,288,240	5,748	4,282,492	0.1
74300	Comisiones y Otros Gastos de la Deuda Pública Externa a Largo Plazo	32,255	32,255	22,513	9,742	69.8
	<b>Total</b>	<b>3,055,852,668</b>	<b>3,055,852,668</b>	<b>949,730,622</b>	<b>2,106,122,046</b>	<b>31.1</b>

**ANEXO No. 2.1**  
**SECRETARÍA DE FINANZAS**  
**ADMINISTRACIÓN PÚBLICA DESCENTRALIZADA**  
**INSTITUCIÓN: 901 BANCO HONDUREÑO PARA LA PRODUCCIÓN Y LA VIVIENDA (BANHPROVI)**  
**CLASIFICACIÓN DEL GASTO SEGÚN OBJETO**  
**PRIMER TRIMESTRE 2026**  
**TESORO NACIONAL**  
(Cifras en Lempiras)

Código	Descripción	Vigente 2025 Prorrogado 2026	Vigente	Ejecutado I Trimestre	Variación Trimestral	
					Vig - Ejecutado	% de Ejecución
<b>20000</b>	<b>SERVICIOS NO PERSONALES</b>	<b>2,710,606</b>	<b>2,710,606</b>	<b>0</b>	<b>2,710,606</b>	<b>0.0</b>
25500	Comisiones y Gastos Bancarios	1,260,746	1,260,746	0	1,260,746	0.0
25900	Otros Servicios Comerciales y Financieros	1,449,860	1,449,860	0	1,449,860	0.0
	<b>Total</b>	<b>2,710,606</b>	<b>2,710,606</b>	<b>0</b>	<b>2,710,606</b>	<b>0.0</b>

**ANEXO No. 2**  
**SECRETARÍA DE FINANZAS**  
**ADMINISTRACIÓN PÚBLICA DESCENTRALIZADA**  
**INSTITUCIÓN: 901 BANCO HONDUREÑO PARA LA PRODUCCIÓN Y LA VIVIENDA (BANHPROVI)**  
**CLASIFICACIÓN DEL GASTO SEGÚN OBJETO**  
**PRIMER TRIMESTRE 2026**  
**FONDOS TOTALES**  
(Cifras en Lempiras)

Código	Descripción	Vigente 2025 Prorrogado 2026	Vigente	Ejecutado I Trimestre	Variación Trimestral	
					Vig - Ejecutado	% de Ejecución
<b>10000</b>	<b>SERVICIOS PERSONALES</b>	<b>494,957,803</b>	<b>494,957,803</b>	<b>75,148,599</b>	<b>419,809,204</b>	<b>15.2</b>
11100	Sueldos Básicos	220,480,950	220,480,950	42,549,191	177,931,759	19.3
11300	Retribuciones a Personal Directivo y de Control	1,076,910	1,076,910	92,982	983,928	8.6
11400	Adicionales	74,282,423	74,282,423	0	74,282,423	0.0
11510	Decimotercer Mes	33,920,070	33,920,070	0	33,920,070	0.0
11520	Decimocuarto Mes	33,920,070	33,920,070	0	33,920,070	0.0
11600	Complementos	13,675,880	13,675,880	6,249,744	7,426,136	45.7
11750	Contribuciones para Seguro Social	7,718,400	7,718,400	1,123,445	6,594,955	14.6
11760	Contribuciones al Instituto Nacional de Formación Profesional	3,359,170	3,359,170	473,867	2,885,303	14.1
11790	Otras Contribuciones Patronales	61,035,770	61,035,770	12,785,153	48,250,617	20.9
12100	Sueldos Básicos	16,872,000	16,872,000	382,700	16,489,300	2.3
12300	Adicionales	468,660	468,660	82,548	386,112	17.6
12410	Decimotercer Mes	1,406,000	1,406,000	0	1,406,000	0.0
12420	Decimocuarto Mes	703,000	703,000	0	703,000	0.0
12550	Contribuciones para Seguro Social	864,000	864,000	3,464	860,536	0.4
12560	Contribuciones al Instituto Nacional de Formación Profesional	194,500	194,500	6,033	188,467	3.1
15900	Otras Asistencia Social al Personal	80,000	80,000	0	80,000	0.0
16200	Compensaciones	24,900,000	24,900,000	11,399,472	13,500,528	45.8
<b>20000</b>	<b>SERVICIOS NO PERSONALES</b>	<b>107,160,035</b>	<b>107,160,035</b>	<b>8,979,961</b>	<b>98,180,074</b>	<b>8.4</b>
21110	Suministro de Energía Eléctrica	4,756,510	4,756,510	338,178	4,418,332	7.1
21200	Agua	500,010	500,010	18,506	481,504	3.7
21410	Correo Postal	125,000	125,000	44,156	80,844	35.3

**ANEXO No. 2**  
**SECRETARÍA DE FINANZAS**  
**ADMINISTRACIÓN PÚBLICA DESCENTRALIZADA**  
**INSTITUCIÓN: 901 BANCO HONDUREÑO PARA LA PRODUCCIÓN Y LA VIVIENDA (BANHPROVI)**  
**CLASIFICACIÓN DEL GASTO SEGÚN OBJETO**  
**PRIMER TRIMESTRE 2026**  
**FONDOS TOTALES**  
(Cifras en Lempiras)

Código	Descripción	Vigente 2025 Prorrogado 2026	Vigente	Ejecutado I Trimestre	Variación Trimestral	
					Vig - Ejecutado	% de Ejecución
21420	Telefonía Fija	603,190	603,190	10,232	592,958	1.7
21430	Telefonía Celular	60,000	60,000	12,784	47,216	21.3
22100	Alquiler de Edificios, Viviendas y Locales	12,500,000	12,500,000	467,918	12,032,082	3.7
22220	Alquiler de Equipos de Transporte, Tracción y Elevación	100,000	100,000	0	100,000	0.0
22260	Alquiler de Equipo de Oficina y Muebles	3,100,000	3,100,000	9,000	3,091,000	0.3
22900	Otros Alquileres	55,310	55,310	6,440	48,870	11.6
23100	Mantenimiento y Reparación de Edificios y Locales	4,500,000	4,500,000	0	4,500,000	0.0
23200	Mantenimiento y Reparación de Equipos y Medios de Transporte	2,200,000	2,200,000	101,244	2,098,756	4.6
23350	Mantenimiento y Reparación de Equipo para Computación	370,550	370,550	0	370,550	0.0
23360	Mantenimiento y Reparación de Equipo de Oficina y Muebles	520,620	520,620	0	520,620	0.0
23370	Mantenimiento y Reparación de Equipos de Comunicación	400,000	400,000	6,499	393,501	1.6
23390	Mantenimiento y Reparación de Otros Equipos	643,500	643,500	36,114	607,386	5.6
23500	Limpieza, Aseo y Fumigación	1,100,000	1,100,000	16,250	1,083,750	1.5
23600	Mantenimiento de Sistemas Informáticos	1,300,000	1,300,000	0	1,300,000	0.0
24200	Estudios, Investigaciones y Análisis de Factibilidad	2,169,683	2,169,683	0	2,169,683	0.0
24300	Servicios Jurídicos	1,500,000	1,500,000	0	1,500,000	0.0
24400	Servicios de Contabilidad y Auditoría	6,325,650	6,325,650	2,056,925	4,268,725	32.5
24500	Servicios de Capacitación	5,675,810	5,675,810	0	5,675,810	0.0
24600	Servicios de Informática y Sistemas Computarizados	2,145,000	2,145,000	0	2,145,000	0.0
24710	Servicios de Consultoría de Gestión Administrativa y Financiera	2,145,000	2,145,000	0	2,145,000	0.0
25100	Servicio de Transporte	548,370	548,370	58,390	489,980	10.6
25200	Servicio de Almacenamiento	1,316,080	1,316,080	0	1,316,080	0.0

**ANEXO No. 2**  
**SECRETARÍA DE FINANZAS**  
**ADMINISTRACIÓN PÚBLICA DESCENTRALIZADA**  
**INSTITUCIÓN: 901 BANCO HONDUREÑO PARA LA PRODUCCIÓN Y LA VIVIENDA (BANHPROVI)**  
**CLASIFICACIÓN DEL GASTO SEGÚN OBJETO**  
**PRIMER TRIMESTRE 2026**  
**FONDOS TOTALES**  
(Cifras en Lempiras)

Código	Descripción	Vigente 2025 Prorrogado 2026	Vigente	Ejecutado I Trimestre	Variación Trimestral	
					Vig - Ejecutado	% de Ejecución
25300	Servicio de Imprenta, Publicaciones y Reproducciones	3,948,220	3,948,220	0	3,948,220	0.0
25400	Primas y Gastos de Seguro	16,000,000	16,000,000	3,058,222	12,941,778	19.1
25500	Comisiones y Gastos Bancarios	2,828,880	2,828,880	79,239	2,749,641	2.8
25600	Publicidad y Propaganda	2,000,000	2,000,000	120,683	1,879,318	6.0
25700	Servicio de Internet	2,741,820	2,741,820	2,024	2,739,796	0.1
25900	Otros Servicios Comerciales y Financieros	2,370,462	2,370,462	363,827	2,006,635	15.3
26110	Pasajes Nacionales	400,000	400,000	0	400,000	0.0
26120	Pasajes al Exterior	1,585,510	1,585,510	0	1,585,510	0.0
26210	Viáticos Nacionales	2,800,010	2,800,010	158,135	2,641,875	5.6
26220	Viáticos al Exterior	1,500,000	1,500,000	0	1,500,000	0.0
27210	Tasas	1,000,000	1,000,000	1,000,000	0	100.0
27500	Gastos Judiciales	2,000,000	2,000,000	0	2,000,000	0.0
29100	Ceremonial y Protocolo	1,808,850	1,808,850	285,866	1,522,984	15.8
29200	Servicios de Vigilancia	8,866,000	8,866,000	526,000	8,340,000	5.9
29300	Actuaciones Deportivas	2,500,000	2,500,000	203,329	2,296,671	8.1
29400	Actuaciones Artísticas	150,000	150,000	0	150,000	0.0
<b>30000</b>	<b>MATERIALES Y SUMINISTROS</b>	<b>20,460,788</b>	<b>20,460,788</b>	<b>1,263,441</b>	<b>19,197,347</b>	<b>6.2</b>
31110	Productos Alimenticios y Bebidas	3,000,000	3,000,000	66,764	2,933,236	2.2
31420	Productos Forestales	50,010	50,010	0	50,010	0.0
32200	Confecciones Textiles	500,000	500,000	0	500,000	0.0
32310	Prendas de Vestir	704,590	704,590	178,650	525,940	25.4
33100	Productos de Papel y Cartón	2,900,000	2,900,000	115,810	2,784,190	4.0

**ANEXO No. 2**  
**SECRETARÍA DE FINANZAS**  
**ADMINISTRACIÓN PÚBLICA DESCENTRALIZADA**  
**INSTITUCIÓN: 901 BANCO HONDUREÑO PARA LA PRODUCCIÓN Y LA VIVIENDA (BANHPROVI)**  
**CLASIFICACIÓN DEL GASTO SEGÚN OBJETO**  
**PRIMER TRIMESTRE 2026**  
**FONDOS TOTALES**  
(Cifras en Lempiras)

Código	Descripción	Vigente 2025 Prorrogado 2026	Vigente	Ejecutado I Trimestre	Variación Trimestral	
					Vig - Ejecutado	% de Ejecución
33300	Productos de Artes Gráficas	1,500,000	1,500,000	0	1,500,000	0.0
33500	Libros, Revistas y Periódicos	175,490	175,490	0	175,490	0.0
33700	Especies Timbradas y Valores	70,010	70,010	2,325	67,685	3.3
34400	Llantas y Cámaras de Aire	200,200	200,200	350	199,850	0.2
35210	Productos Farmacéuticos y Medicinales Varios	500,000	500,000	0	500,000	0.0
35300	Abonos y Fertilizantes	35,100	35,100	0	35,100	0.0
35400	Insecticidas, Fumigantes y Otros	50,010	50,010	0	50,010	0.0
35500	Tintas, Pinturas y Colorantes	50,000	50,000	21,790	28,210	43.6
35610	Gasolina	80,000	80,000	3,626	76,374	4.5
35620	Diesel	2,500,000	2,500,000	59,696	2,440,304	2.4
35650	Aceites y Grasas Lubricantes	400,000	400,000	13,605	386,395	3.4
35800	Productos de Material Plástico	100,000	100,000	2,414	97,586	2.4
35930	Productos Químicos de Uso Personal	100,000	100,000	0	100,000	0.0
36100	Productos Ferrosos	500,000	500,000	195,995	304,006	39.2
36400	Herramientas Menores	300,000	300,000	2,618	297,382	0.9
36930	Elementos de Ferretería	360,000	360,000	11,467	348,533	3.2
37100	Productos de Cemento, Asbesto, Yeso y Otros	100,000	100,000	11,600	88,400	11.6
37800	Piedra, Arcilla Y Arena	20,000	20,000	2,414	17,586	12.1
39100	Elementos de Limpieza y Aseo Personal	2,500,000	2,500,000	261,981	2,238,019	10.5
39200	Útiles de Escritorio, Oficina y Enseñanza	1,500,000	1,500,000	121,925	1,378,075	8.1
39300	Útiles y Materiales Eléctricos	300,000	300,000	101,331	198,669	33.8

**ANEXO No. 2**  
**SECRETARÍA DE FINANZAS**  
**ADMINISTRACIÓN PÚBLICA DESCENTRALIZADA**  
**INSTITUCIÓN: 901 BANCO HONDUREÑO PARA LA PRODUCCIÓN Y LA VIVIENDA (BANHPROVI)**  
**CLASIFICACIÓN DEL GASTO SEGÚN OBJETO**  
**PRIMER TRIMESTRE 2026**  
**FONDOS TOTALES**  
(Cifras en Lempiras)

Código	Descripción	Vigente 2025 Prorrogado 2026	Vigente	Ejecutado I Trimestre	Variación Trimestral	
					Vig - Ejecutado	% de Ejecución
39400	Utensilios de Cocina y Comedor	150,000	150,000	0	150,000	0.0
39510	Instrumental Médico Quirúrgico Menor	39,380	39,380	0	39,380	0.0
39530	Material Médico Quirúrgico Menor	176,020	176,020	83	175,937	0.0
39600	Repuestos y Accesorios	1,599,978	1,599,978	88,998	1,510,980	5.6
<b>40000</b>	<b>BIENES CAPITALIZABLES</b>	<b>45,890,000</b>	<b>45,890,000</b>	<b>7,808,327</b>	<b>38,081,673</b>	<b>17.0</b>
42110	Muebles Varios de Oficina	1,000,000	1,000,000	0	1,000,000	0.0
42120	Equipos Varios de Oficina	1,000,000	1,000,000	62,666	937,334	6.3
42140	Electrodomésticos	300,000	300,000	0	300,000	0.0
42510	Equipo de Comunicación	500,000	500,000	0	500,000	0.0
42600	Equipos para Computación	13,528,750	13,528,750	6,571,822	6,956,928	48.6
42800	Herramientas Mayores	0	0	0	0	0.0
45100	Aplicaciones Informáticas	26,000,000	26,000,000	1,173,838	24,826,162	4.5
47110	Construcciones y Mejoras de Bienes en Dominio Privado	3,281,250	3,281,250	0	3,281,250	0.0
47120	Supervisión de Construcciones y Mejoras de Bienes en Dominio Privado	280,000	280,000	0	280,000	0.0
<b>50000</b>	<b>TRANSFERENCIAS Y DONACIONES</b>	<b>13,370,000</b>	<b>13,370,000</b>	<b>2,640</b>	<b>13,367,360</b>	<b>0.0</b>
51211	Becas Nacionales	2,500,000	2,500,000	0	2,500,000	0.0
51212	Becas En El Exterior	2,500,000	2,500,000	0	2,500,000	0.0
51220	Ayuda Social a Personas	5,000,000	5,000,000	2,640	4,997,360	0.1
51310	Transferencias Corrientes a Instituciones Sin Fines de Lucro	3,000,000	3,000,000	0	3,000,000	0.0
52120	Transferencias Corrientes a Instituciones Descentralizadas	70,000	70,000	0	70,000	0.0

**ANEXO No. 2**  
**SECRETARÍA DE FINANZAS**  
**ADMINISTRACIÓN PÚBLICA DESCENTRALIZADA**  
**INSTITUCIÓN: 901 BANCO HONDUREÑO PARA LA PRODUCCIÓN Y LA VIVIENDA (BANHPROVI)**  
**CLASIFICACIÓN DEL GASTO SEGÚN OBJETO**  
**PRIMER TRIMESTRE 2026**  
**FONDOS TOTALES**  
(Cifras en Lempiras)

Código	Descripción	Vigente 2025 Prorrogado 2026	Vigente	Ejecutado I Trimestre	Variación Trimestral	
					Vig - Ejecutado	% de Ejecución
53310	Transferencias a Organismos Internacionales - Cuotas Ordinarias	300,000	300,000	0	300,000	0.0
<b>60000</b>	<b>ACTIVOS FINANCIEROS</b>	<b>2,330,246,324</b>	<b>2,330,246,324</b>	<b>856,166,595</b>	<b>1,474,079,729</b>	<b>36.7</b>
63110	Préstamos a Largo Plazo a Personas	936,986,260	936,986,260	109,976,981	827,009,279	11.7
63130	Préstamos a Largo Plazo a Empresas Privadas	936,986,250	936,986,250	289,915,800	647,070,450	30.9
64100	Títulos y Valores a Corto Plazo	456,273,814	456,273,814	456,273,814	0	100.0
<b>70000</b>	<b>SERVICIO DE LA DEUDA PÚBLICA</b>	<b>41,057,112</b>	<b>41,057,112</b>	<b>361,059</b>	<b>40,696,053</b>	<b>0.9</b>
74100	Amortización de la Deuda Pública Externa a Largo Plazo	36,736,617	36,736,617	332,799	36,403,818	0.9
74200	Intereses de la Deuda Pública Externa a Largo Plazo	4,288,240	4,288,240	5,748	4,282,492	0.1
74300	Comisiones y Otros Gastos de la Deuda Pública Externa a Largo Plazo	32,255	32,255	22,513	9,742	69.8
	<b>Total</b>	<b>3,053,142,062</b>	<b>3,053,142,062</b>	<b>949,730,622</b>	<b>2,103,411,440</b>	<b>31.1</b>

**ANEXO No. 3**  
**SECRETARÍA DE FINANZAS**  
**ADMINISTRACIÓN PÚBLICA DESCENTRALIZADA**  
**INSTITUCIÓN: 901 BANCO HONDUREÑO PARA LA PRODUCCIÓN Y LA VIVIENDA (BANHPROVI)**  
**GASTO POR PROGRAMA Y GRUPO**  
**PRIMER TRIMESTRE 2026**  
(Cifras en Lempiras)

Programa	Grupo de Gasto	Descripción	Vigente 2025 Prorrogado 2026	Vigente	Ejecutado I Trimestre	Variación Trimestral	
						Vig - Ejecutado	% de Ejecución
<b>11</b>	<b>CONCESIÓN DE FINANCIAMIENTO AL SECTOR PRODUCTIVO DEL PAÍS</b>		<b>3,014,725,556</b>	<b>3,014,725,556</b>	<b>949,369,562</b>	<b>2,065,355,994</b>	<b>31.5</b>
	10000	SERVICIOS PERSONALES	494,957,803	494,957,803	75,148,599	419,809,204	15.2
	20000	SERVICIOS NO PERSONALES	109,870,641	109,870,641	8,979,961	100,890,680	8.2
	30000	MATERIALES Y SUMINISTROS	20,460,788	20,460,788	1,263,441	19,197,347	6.2
	40000	BIENES CAPITALIZABLES	45,890,000	45,890,000	7,808,327	38,081,673	17.0
	50000	TRANSFERENCIAS Y DONACIONES	13,300,000	13,300,000	2,640	13,297,360	0.0
	60000	ACTIVOS FINANCIEROS	2,330,246,324	2,330,246,324	856,166,595	1,474,079,729	36.7
<b>99</b>	<b>TRANSFERENCIAS</b>		<b>41,127,112</b>	<b>41,127,112</b>	<b>21,629,842</b>	<b>19,497,270</b>	<b>52.6</b>
	50000	TRANSFERENCIAS Y DONACIONES	70,000	70,000	0	70,000	0.0
	70000	SERVICIO DE LA DEUDA PÚBLICA	41,057,112	41,057,112	21,629,842	19,427,270	52.7
		<b>Total</b>	<b>3,055,852,668</b>	<b>3,055,852,668</b>	<b>970,999,404</b>	<b>2,084,853,264</b>	<b>31.8</b>