



SECRETARÍA
DE FINANZAS



**Informe de Seguimiento y Evaluación
de la Ejecución Presupuestaria
Física y Financiera
al Primer Trimestre 2026**

**903 Banco Nacional de Desarrollo Agrícola
(BANADESA)**



SEGUIMIENTO Y EVALUACIÓN DE LA GESTIÓN PRESUPUESTARIA PRIMER TRIMESTRE 2026

903: BANCO NACIONAL DE DESARROLLO AGRICOLA (BANADESA)

I. ANTECEDENTES

La Secretaría de Estado en el Despacho de Finanzas realiza el Informe de la Ejecución del Presupuesto de Ingresos y Egresos, con base a los artículos 45 y 46 Capítulo VII “Del Seguimiento y Evaluación de la Ejecución Presupuestaria” del Decreto Legislativo No.83-2004, contentivo de la Ley Orgánica del Presupuesto, Acuerdo No. 1341 de la Secretaría de Finanzas, publicado en el Diario Oficial La Gaceta el 12 de febrero 2009, que aprueba las Normas Técnicas del Subsistema de Presupuesto y Artículo 262 Capítulo VI “Monitoreo, Seguimiento y Evaluación” del Decreto Legislativo No. 4-2025 publicado en el diario oficial La Gaceta el 6 de febrero 2025, correspondiente a la Ley Anual del Presupuesto, Ejercicio Fiscal 2025 y sus Disposiciones Generales, Aprobadas por Congreso Nacional y prorrogadas para el primer trimestre 2026 en cumplimiento al artículo 29 Capítulo III de la Ley Orgánica de Presupuesto.

a. Autoridad Legislativa

Mediante el Decreto Legislativo No.903 de fecha 28 de marzo de 1980, fue creado el Banco Nacional de Desarrollo Agrícola (BANADESA), como una institución autónoma que tendrá como objetivo principal canalizar los recursos financieros para el desarrollo de la producción y la productividad en la agricultura, la ganadería, pesca, avicultura, apicultura, silvicultura y demás actividades relacionadas con el procesamiento primario de la producción, incluyendo su comercialización, coordinando sus actividades con la política de desarrollo del estado para el sector.

b. Misión

“Ser un Banco comprometido con el desarrollo económico y social de Honduras, enfocando el talento humano en lograr excelencia en atención, brindando productos y servicios financieros de alta calidad, diseñados de acuerdo con las necesidades de los clientes”.



c. Funciones

- Canalizar recursos financieros para el desarrollo de la producción y la productividad en la agricultura, la ganadería, pesca, avicultura, apicultura y demás actividades relacionadas con el procesamiento primario de esa producción.
- Realizar toda clase de operaciones bancarias en general, coordinando sus actividades con la política de desarrollo del Estado para el sector agropecuario.
- Apoyar la producción agropecuaria, mediante el crédito para el fomento de sistemas de riego, créditos oportunos y suficientes para garantizar la seguridad alimentaria y la generación de empleo mediante el apoyo al micro, pequeña y mediana industria.

II. RESUMEN DE LA COMPOSICIÓN DEL PRESUPUESTO VIGENTE PRORROGADO

El presente Informe contiene el análisis de la Ejecución Física y Financiera del Plan Operativo Anual y del Presupuesto de Ingresos y Egresos del Banco Nacional de Desarrollo Agrícola (BANADESA), correspondiente al primer trimestre de 2026.

BANADESA cuenta con un presupuesto prorrogado de Cuatro Mil Noventa y Dos Millones, Quinientos Diez Mil, Novecientos Veintinueve Lempiras Exactos (4,092,510,929.00), representando el 0.9% del Presupuesto General de Ingresos y Egresos de la República y de las Instituciones Descentralizadas Prorrogado, que asciende a Cuatrocientos Cuarenta y Cuatro Mil Ochocientos Noventa y Tres Millones Setecientos Sesenta y Siete Mil Novecientos Treinta y Cinco Lempiras Exactos (444,893,767,935 Lempiras).

La siguiente sección del informe provee un análisis de la composición del presupuesto vigente:

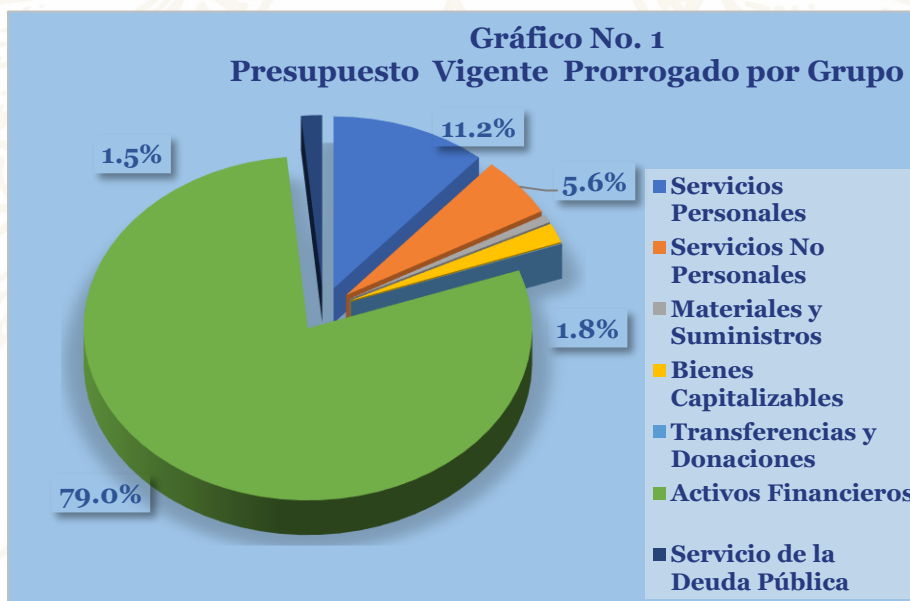
a. Fuente de Presupuesto Vigente Prorrogado

El presupuesto vigente de BANADESA asciende a 3,525,510,929 Lempiras, donde 1,692,510,929 Lempiras son provenientes de Ingreso Propios que genera el Banco (Ingresos de Operación, Rentas de la Propiedad, Recursos Propios de Capital y Activos Financieros); y 1,833,000,000 Lempiras por Fondos Externos.



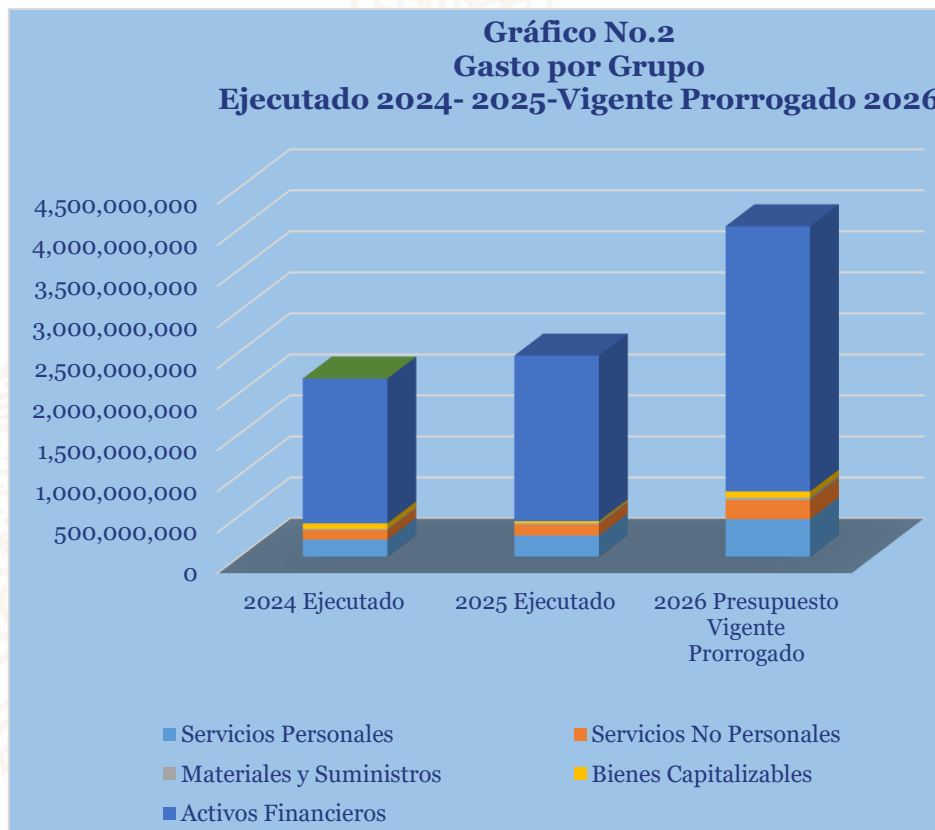
b. Presupuesto Vigente Prorrogado por Grupo

Como se muestra en la gráfica siguiente, la parte más relevante del presupuesto prorrogado es el porcentaje que destinan a Activos Financieros con 3,231,705,443 Lempiras, dado que en este es donde se registran los Préstamos a Corto Plazo, seguidamente del Grupo de Servicios Personales, con 459,788,854 Lempiras, cuya asignación es orientada para el pago de Sueldos y Colaterales del personal permanente y de contrato, asimismo, el grupo de Servicios No Personales, con 230,717,000 Lempiras, fondos para el pago de Servicios Básicos.



c. Gasto por Grupo Ejecutado 2024-2025-Vigente Prorrogado 2026

La gráfica siguiente muestra la asignación de gastos durante los últimos 3 años, la ejecución del gasto del año 2025 muestra un incremento del 12.8% (281,723,214 Lempiras) con relación al ejecutado 2024, principalmente el grupo de Activos Financieros, reflejan un incremento del 14.4% (253,488,392 Lempiras) respecto al ejecutado en 2025, debido a que se aumentó el objeto de Préstamos. Por otro lado, para el 2026 en cuanto a monto significativo, el grupo de los Activos Financieros representando una asignación mayor del 60.1% (1,213,623,779 Lempiras) respecto al ejecutado en 2025, seguido por los Servicios Personales con una asignación vigente superior del 76.6% (199,464,467 Lempiras), con relación al ejecutado en el 2025, producto de la proyección de su planta laboral.



d. Presupuesto Vigente Prorrogado por Programa

En cuanto a la ejecución por programas, BANADESA opera con un presupuesto vigente prorrogado bajo la estructura programática de dos (2) programas, detallados a continuación:

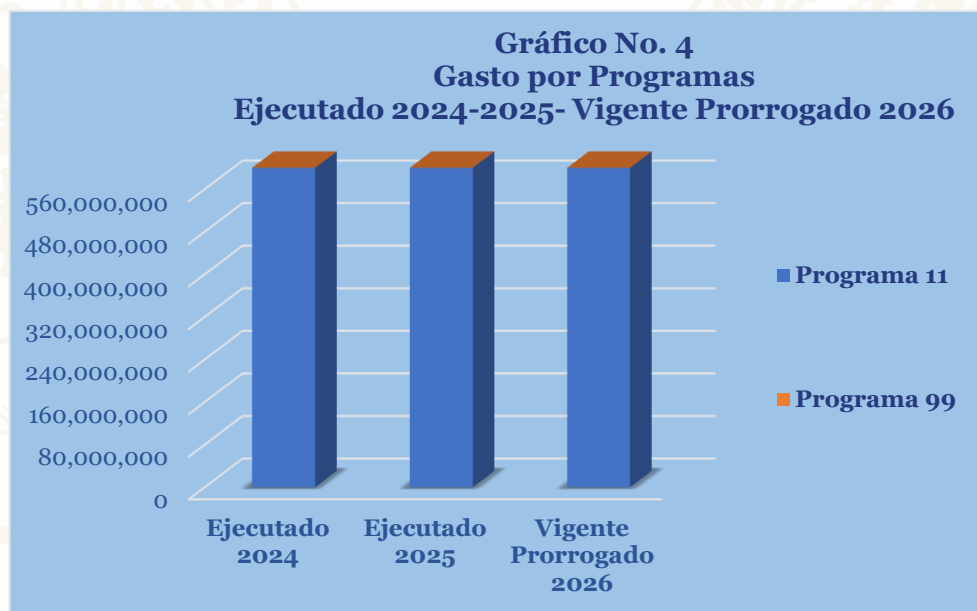
Programa 11: **Crédito al Sector Productivo y Otros Servicios Bancarios**, el cual concentra los gastos de funcionamiento institucional y la actividad financiera de los diferentes servicios brindados por la institución y con una asignación vigente de 4,031,017,997 Lempiras.

Programa 99: **Transferencias**, con una asignación vigente de 61,492,932 Lempiras, en este programa se registran las Transferencias realizadas a Instituciones del Sector Público, este programa obedece al pago que por Ley corresponde al Instituto Hondureño para la Prevención del Alcoholismo, Drogadicción y Farmacodependencia (IHADFA), asimismo comprende los pagos correspondientes al Servicio de la Deuda Pública.



e. Gasto por Programa Ejecutado 2024-2025-Vigente Prorrogado 2026

La grafica siguiente muestra el total de gastos a nivel de programa durante los últimos dos años y el presupuesto vigente por programa; donde BANADESA concentran los gastos de funcionamiento institucional y demás actividades en el programa operativo 11-Crédito al Sector Productivo y Otros Servicios Bancarios, mismo que durante el ejecutado 2025 con respecto al 2024 presenta un incremento superior de un 13.3% (289,069,124 Lempiras) y un porcentaje superior del 63.6% (1,567,489,973 Lempiras) de su presupuesto vigente prorrogado 2026 con relación al ejecutado 2025.





III. ANÁLISIS DE LA EJECUCIÓN PRESUPUESTARIA

a. Asuntos Relevantes

En este trimestre BANADESA operó con un presupuesto vigente 2025 prorrogado para 2026.

b. Análisis de los Objetivos

El Banco Nacional de Desarrollo Agrícola (BANADESA) cuenta solamente con un objetivo operativo denominado:

1. Brindar Una Honduras productiva, generadora de oportunidades y empleo, que aprovecha de manera sostenible sus recursos, y reduce la vulnerabilidad ambiental

c. Análisis de los Ingresos

La Institución cuenta con un presupuesto vigente prorrogado que asciende a 4,092,510,929 Lempiras, siendo el principal ingreso por Obtención de Préstamos con 1,790,778,873 Lempiras, seguidamente de los Activos Financieros con 1,453,935,000 Lempiras, ya que en este se incluye el rubro Recuperación de Préstamos de Corto Plazo al Sector Privado, los cuales proceden de diversos sectores productivos. Ver Anexo No. 1 Clasificación del Ingreso por Rubro.

Cuadro No. 1
Ingresos por Tipo de Rubro
(Cifras en Lempiras)

Descripción	Vigente 2025 Prorrogado 2026	Vigente	Recaudación del I Trimestre	% al Trim.
INGRESOS CORRIENTES	544,515,964	544,515,964	125,002,245	23.0
Ingresos de Operación	283,841,593	283,841,593	74,337,659	26.2
Rentas de la Propiedad	260,674,371	260,674,371	50,664,586	19.4
INGRESOS DE CAPITAL	1,757,216,092	1,757,216,092	289,395,102	16.5
Recursos Propios de Capital	6,522,490	6,522,490	0	0.0
Transferencias y Donaciones de Capital	296,758,602	296,758,602	0	0.0
Activos Financieros	1,453,935,000	1,453,935,000	289,395,102	19.9
FUENTES FINANCIERAS	1,790,778,873	1,790,778,873	0	0.0
Préstamos	1,790,778,873	1,790,778,873	0	0.0
Totales	4,092,510,929	4,092,510,929	414,397,347	10.1



Observaciones sobre Ejecución Trimestral

Para este trimestre los ingresos recaudados ascendieron a 414,397,347 Lempiras, representando una recaudación del 10.1% del presupuesto vigente prorrogado y de acuerdo con la clasificación económica, de este monto total recaudado 289,395,102 Lempiras equivalen a los Ingresos de Capital y 125,002,245 Lempiras Ingresos Corrientes.

Respuesta de la Institución

No se requiere respuesta por parte de la institución.

d. Análisis de los Gastos

1. Gastos por Grupo

La clasificación por objeto del gasto se conceptúa como una ordenación sistemática y homogénea de los bienes, servicios y las transferencias que el Sector Público aplica en el desarrollo de su gestión. Lo anterior permite identificar claramente y con transparencia los bienes y servicios que se adquieren, así como las transferencias que se ejecutan.

La tabla abajo brinda un resumen de los Gastos por grupo total fuentes. Para más detalles a nivel de Fuentes Nacionales vea Anexo 2.1 Objetiva Clasificación del Gasto por Objeto Tesoro Nacional.

Cuadro No. 2
Egresos por Grupo de Gasto
(Cifras en Lempiras)

Grupo	Vigente 2025 Prorrogado 2026	Vigente	Ejecutado del I Trimestre	Disponible	% del Trim.
Servicios Personales	459,788,854	459,788,854	60,022,092	399,766,762	13.1
Servicios No Personales	230,717,000	230,717,000	13,776,630	216,940,370	6.0
Materiales y Suministros	30,756,700	30,756,700	1,708,674	29,048,026	5.6
Bienes Capitalizables	75,500,000	75,500,000	257,082	75,242,918	0.3
Transferencias y Donaciones	2,560,000	2,560,000	50,000	2,510,000	2.0
Activos Financieros	3,231,705,443	3,231,705,443	0	3,231,705,443	0.0
Servicio de la Deuda Pública	61,482,932	61,482,932	1,677,890	59,805,042	2.7
Totales	4,092,510,929	4,092,510,929	77,492,368	4,015,018,561	1.9



Observaciones sobre Ejecución Trimestral

Durante el primer trimestre, BANADESA registra una ejecución presupuestaria de 77,492,368 Lempiras, lo que representa el 1.9% respecto a su presupuesto total vigente prorrogado (4,092,510,929 Lempiras); en dicha ejecución en cuanto a monto sobresale el grupo de Servicios Personales con 60,022,092 Lempiras, monto orientado al pago de su planta laboral, seguidamente por los Servicios No Personales con 13,776,630 Lempiras.

Respuesta de la Institución

No se requiere respuesta por parte de la institución.

2. Gastos por Programa

Esta sección brinda una descripción general tanto del desempeño financiero como el físico de cada programa para el trimestre, así como también a la fecha. Algunos programas administrativos no tienen productos identificados. La información financiera de estos programas ha sido consolidada. Para información detallada ver Anexo 3 Ejecución por Programa y Grupo de Gasto.

a. Programas Administrativos

Programa: 99 Transferencias

Mediante este programa se realiza la administración del Servicio de la Deuda Pública Interna y Externa, conforme a la calendarización de obligaciones por amortización a capital y pago de intereses según la programación anual, asimismo se incluye la transferencia que se realiza a Instituciones del Sector Público correspondiente en este caso al Instituto Hondureño para la Prevención del Alcoholismo, Drogadicción y Farmacodependencia (IHADFA).

Cuadro No. 3

Ejecución de Egresos por Programa Administrativo

(Cifras en Lempiras)

Vigente 2025 Prorrogado 2026	Vigente	Ejecutado del I Trimestre	Disponible	% del Trimestre
61,492,932	61,492,932	1,677,890	59,815,042	2.7



Observaciones sobre Ejecución Trimestral

La ejecución del programa durante el primer trimestre asciende a 1,677,890 Lempiras, equivalente al 2.7% con relación a su presupuesto vigente prorrogado (61,492,932 Lempiras), monto orientado a Servicio de la Deuda Pública.

Respuesta de la Institución

No se requiere respuesta por parte de la institución.

b. Programas Operativos

Programa: 11 Crédito al Sector Productivo y Otros Servicios Bancarios

Con un presupuesto vigente prorrogado de 4,031,017,997 Lempiras, este programa tiene como finalidad la recuperación de los créditos otorgados al micro, pequeño y mediano productor del sector agropecuario, MiPymes y vivienda, para promover y fortalecer la seguridad alimentaria y el desarrollo agroindustrial del pueblo hondureño.

No obstante, lo anterior, no se puede presentar el análisis de la información física en vista que en el primer trimestre del 2026 no se contó con el POA para evaluación y seguimiento por motivo de la prórroga presupuestaria.

Cuadro No. 4
Ejecución de Egresos por Programa
(Cifras en Lempiras)

Información Financiera					
Vigente 2025 Prorrogado 2026	Presupuesto Vigente	Ejecutado del I Trimestre	Disponibile		% Trimestre
4.031.017.997	4.031.017.997	75.814.478	3.955.203.519		1.9
Información Física					
Descripción del Producto	Monto desembolso para el sector vivienda a través de la banca de segundo piso para beneficio de la población hondureña.			Unidad de Medida del Producto	Millones en Lempiras
Trimestral					
Programado		Ejecutado		% Ejecutado	
Cantidad	Asignación Presupuestaria	Cantidad	Asignación Presupuestaria	Cantidad	Asignación Presupuestaria
0	0	0	0	0.0	0.0
Anual					
Programado		Ejecutado		% Ejecutado	
Cantidad	Asignación Presupuestaria	Cantidad	Asignación Presupuestaria	Cantidad	Asignación Presupuestaria
0	0	0	0	0.0	0.0



Observaciones sobre Ejecución Trimestral

Para este primer trimestre no se presenta análisis de la información física por motivo de la prórroga presupuestaria. Sin embargo, según información registrada en el Sistema de Administración Financiera Integrada (SIAFI), este programa refleja una ejecución presupuestaria del 1.9% (75,814,478 Lempiras) respecto a su monto vigente prorrogado (4,031,017,997 Lempiras).

Respuesta de la Institución

No se requiere respuesta por parte de la institución.

Modificaciones Presupuestarias Relevantes del Programa

Para este trimestre este programa no registra modificaciones presupuestarias.



IV. RECOMENDACIONES

- ✓ Continuar vigilando el cumplimiento de la normativa legal vigente para la ejecución del presupuesto, conforme a lo establecido en la Ley Orgánica del Presupuesto, las Normas Técnicas del Subsistema de Presupuesto y las Disposiciones Generales del Presupuesto.
- ✓ Conservar registros actualizados de la ejecución presupuestaria de Ingresos y Egresos en el Sistema de Información Financiera Integrada (SIAFI).
- ✓ Conservar registros actualizados de la evaluación presupuestaria del POA en el Sistema de Información Financiera Integrada (SIAFI).



V. ANEXOS

1. Clasificación de los Recursos por Rubro
2. Clasificación del Objeto Específico del Gastos y Tipos de Fondos
 - 2.1 Objetiva Clasificación del Gasto por Objeto Tesoro Nacional.
 - 2.2 Objetiva Clasificación del Gasto por Objeto Recursos Propios.
 - 2.3 Objetiva Clasificación del Gasto por Objeto Fondos Externos.
3. Ejecución por Programa y Grupo de Gasto.

ANEXO No. 1
SECRETARÍA DE FINANZAS
ADMINISTRACIÓN PÚBLICA DESCENTRALIZADA
INSTITUCIÓN: 903 BANCO NACIONAL DE DESARROLLO AGRICOLA (BANADESA)
CLASIFICACIÓN DE LOS INGRESOS POR RUBROS
PRIMER TRIMESTRE 2026
FONDOS TOTALES
(Cifras en Lempiras)

Rubro	Descripción	Vigente 2025 Prorrogado 2026	Vigente	Recaudado I Trimestre	Variación Trimestral	
					Vig - Recaudado	% de Ejecución
10000	INGRESOS CORRIENTES	544,515,964	544,515,964	125,002,245	419,513,719	23.0
16000	INGRESOS DE OPERACIÓN	283,841,593	283,841,593	74,337,659	209,503,934	26.2
16100	VENTA BRUTA DE BIENES	10,641,593	10,641,593	1,689,305	8,952,288	15.9
16199	Venta Bruta de Bienes Varios	10,641,593	10,641,593	1,689,305	8,952,288	15.9
16300	INGRESOS DE INSTITUCIONES FINANCIERAS	273,200,000	273,200,000	72,648,354	200,551,646	26.6
16301	Intereses de Préstamos	198,200,000	198,200,000	69,960,790	128,239,210	35.3
16303	Comisiones por Servicios Bancarios	75,000,000	75,000,000	2,687,564	72,312,436	3.6
17000	RENTAS DE LA PROPIEDAD	260,674,371	260,674,371	50,664,586	210,009,785	19.4
17300	INTERESES POR DEPOSITOS	2,521,592	2,521,592	1,035,117	1,486,475	41.1
17301	Intereses por Depositos Internos	2,521,592	2,521,592	1,035,117	1,486,475	41.1
17400	INTERESES POR TÍTULOS Y VALORES	254,052,779	254,052,779	48,981,134	205,071,645	19.3
17401	Intereses por Títulos y Valores Internos	254,052,779	254,052,779	48,981,134	205,071,645	19.3
17600	ALQUILERES	4,100,000	4,100,000	648,335	3,451,665	15.8
17603	Alquiler de Edificios, Locales e Instalaciones	4,100,000	4,100,000	648,335	3,451,665	15.8
20000	INGRESOS DE CAPITAL	1,757,216,092	1,757,216,092	289,395,102	1,467,820,990	16.5
21000	RECURSOS PROPIOS DE CAPITAL	6,522,490	6,522,490	0	6,522,490	0.0
21400	VENTA DE ACTIVOS FIJOS	6,522,490	6,522,490	0	6,522,490	0.0
21499	Venta de Bienes Varios	6,522,490	6,522,490	0	6,522,490	0.0
22000	TRANSFERENCIAS Y DONACIONES DE CAPITAL	296,758,602	296,758,602	0	296,758,602	0.0
22100	TRANSFERENCIAS DE CAPITAL DEL GOBIERNO GENERAL	296,758,602	296,758,602	0	296,758,602	0.0
22101	Transferencias de Capital de la Administración Central	296,758,602	296,758,602	0	296,758,602	0.0
23000	ACTIVOS FINANCIEROS	1,453,935,000	1,453,935,000	289,395,102	1,164,539,898	19.9
23300	RECUPERACIÓN DE PRÉSTAMOS DE CORTO PLAZO	1,453,935,000	1,453,935,000	289,395,102	1,164,539,898	19.9
23301	Recuperación de Préstamos de Corto Plazo al Sector Privado	1,453,935,000	1,453,935,000	289,395,102	1,164,539,898	19.9
30000	FUENTES FINANCIERAS	1,790,778,873	1,790,778,873	0	1,790,778,873	0.0
32000	PRÉSTAMOS	1,790,778,873	1,790,778,873	0	1,790,778,873	0.0

ANEXO No. 1
SECRETARÍA DE FINANZAS
ADMINISTRACIÓN PÚBLICA DESCENTRALIZADA
INSTITUCIÓN: 903 BANCO NACIONAL DE DESARROLLO AGRICOLA (BANADESA)
CLASIFICACIÓN DE LOS INGRESOS POR RUBROS
PRIMER TRIMESTRE 2026

32200	OBTENCIÓN DE PRÉSTAMOS A LARGO PLAZO	1,790,778,873	1,790,778,873	0	1,790,778,873	0.0
32208	Obtención de Préstamos del Sector Externo a Largo Plazo	1,790,778,873	1,790,778,873	0	1,790,778,873	0.0
TOTAL		4,092,510,929	4,092,510,929	414,397,347	3,678,113,582	10.1

RECURSOS PROPIOS
(Cifras en Lempiras)

Rubro	Descripción	Aprobado 2025	Vigente 2025 Prorrogado 2026	Recaudado I Trimestre	Variación Trimestral	
					Vig - Recaudado	% de Ejecución
10000	INGRESOS CORRIENTES	544,515,964	544,515,964	125,002,245	419,513,719	23.0
16000	INGRESOS DE OPERACIÓN	283,841,593	283,841,593	74,337,659	209,503,934	26.2
16100	VENTA BRUTA DE BIENES	10,641,593	10,641,593	1,689,305	8,952,288	15.9
16199	Venta Bruta de Bienes Varios	10,641,593	10,641,593	1,689,305	8,952,288	15.9
16300	INGRESOS DE INSTITUCIONES FINANCIERAS	273,200,000	273,200,000	72,648,354	200,551,646	26.6
16301	Intereses de Préstamos	198,200,000	198,200,000	69,960,790	128,239,210	35.3
16303	Comisiones por Servicios Bancarios	75,000,000	75,000,000	2,687,564	72,312,436	3.6
17000	RENTAS DE LA PROPIEDAD	260,674,371	260,674,371	50,664,586	210,009,785	19.4
17300	INTERESES POR DEPOSITOS	2,521,592	2,521,592	1,035,117	1,486,475	41.1
17301	Intereses por Depositos Internos	2,521,592	2,521,592	1,035,117	1,486,475	41.1
17400	INTERESES POR TÍTULOS Y VALORES	254,052,779	254,052,779	48,981,134	205,071,645	19.3
17401	Intereses por Títulos y Valores Internos	254,052,779	254,052,779	48,981,134	205,071,645	19.3
17600	ALQUILERES	4,100,000	4,100,000	648,335	3,451,665	15.8
17603	Alquiler de Edificios, Locales e Instalaciones	4,100,000	4,100,000	648,335	3,451,665	15.8
20000	INGRESOS DE CAPITAL	1,460,457,490	1,460,457,490	289,395,102	1,171,062,388	19.8
21000	RECURSOS PROPIOS DE CAPITAL	6,522,490	6,522,490	0	6,522,490	0.0
21400	VENTA DE ACTIVOS FIJOS	6,522,490	6,522,490	0	6,522,490	0.0
21499	Venta de Bienes Varios	6,522,490	6,522,490	0	6,522,490	0.0
23000	ACTIVOS FINANCIEROS	1,453,935,000	1,453,935,000	289,395,102	1,164,539,898	19.9
23300	RECUPERACIÓN DE PRÉSTAMOS DE CORTO PLAZO	1,453,935,000	1,453,935,000	289,395,102	1,164,539,898	19.9
23301	Recuperación de Préstamos de Corto Plazo al Sector Privado	1,453,935,000	1,453,935,000	289,395,102	1,164,539,898	19.9
TOTAL		2,004,973,454	2,004,973,454	414,397,347	1,590,576,107	20.7

ANEXO No. 1
SECRETARÍA DE FINANZAS
ADMINISTRACIÓN PÚBLICA DESCENTRALIZADA
INSTITUCIÓN: 903 BANCO NACIONAL DE DESARROLLO AGRICOLA (BANADESA)
CLASIFICACIÓN DE LOS INGRESOS POR RUBROS
PRIMER TRIMESTRE 2026

FONDOS EXTERNOS

(Cifras en Lempiras)

Rubro	Descripción	Aprobado 2025	Vigente 2025 Prorrogado 2026	Recaudado I Trimestre	Variación Trimestral	
					Vig - Recaudado	% de Ejecución
20000	INGRESOS DE CAPITAL	296,758,602	296,758,602	0	296,758,602	0.0
22000	TRANSFERENCIAS Y DONACIONES DE CAPITAL	296,758,602	296,758,602	0	296,758,602	0.0
22100	TRANSFERENCIAS DE CAPITAL DEL GOBIERNO GENERAL	296,758,602	296,758,602	0	296,758,602	0.0
22101	Transferencias de Capital de la Administración Central	296,758,602	296,758,602	0	296,758,602	0.0
30000	FUENTES FINANCIERAS	1,790,778,873	1,790,778,873	0	1,790,778,873	0.0
32000	PRÉSTAMOS	1,790,778,873	1,790,778,873	0	1,790,778,873	0.0
32200	OBTENCIÓN DE PRÉSTAMOS A LARGO PLAZO	1,790,778,873	1,790,778,873	0	1,790,778,873	0.0
32208	Obtención de Préstamos del Sector Externo a Largo Plazo	1,790,778,873	1,790,778,873	0	1,790,778,873	0.0
	TOTAL	2,087,537,475	2,087,537,475	0	2,087,537,475	0.0

ANEXO No. 2
SECRETARÍA DE FINANZAS
ADMINISTRACIÓN PÚBLICA DESCENTRALIZADA
INSTITUCIÓN: 903 BANCO NACIONAL DE DESARROLLO AGRICOLA (BANADESA)
CLASIFICACIÓN DEL GASTO SEGÚN OBJETO
PRIMER TRIMESTRE 2026
FONDOS TOTALES
(Cifras en Lempiras)

Código	Descripción	Vigente 2025 Prorrogado 2026	Vigente	Ejecutado I Trimestre	Variación Trimestral	
					Vig - Ejecutado	% de Ejecución
10000	SERVICIOS PERSONALES	459,788,854	459,788,854	60,022,092	399,766,762	13.1
11100	Sueldos Básicos	219,345,340	219,345,340	39,218,507	180,126,833	17.9
11400	Adicionales	51,115,228	51,115,228	1,818,675	49,296,553	3.6
11510	Decimotercer Mes	16,872,718	16,872,718	1,277,694	15,595,024	7.6
11520	Decimocuarto Mes	16,872,718	16,872,718	3,266,210	13,606,508	19.4
11600	Complementos	11,242,278	11,242,278	1,962,533	9,279,745	17.5
11710	Contribuciones al Instituto Nacional de Jubilaciones y Pensiones de los Empleados y Funcionarios del Poder Ejecutivo	31,805,074	31,805,074	3,562,682	28,242,392	11.2
11750	Contribuciones para Seguro Social	6,301,814	6,301,814	785,013	5,516,801	12.5
11760	Contribuciones al Instituto Nacional de Formación Profesional	2,193,454	2,193,454	258,783	1,934,671	11.8
12100	Sueldos Básicos	55,849,605	55,849,605	5,664,630	50,184,975	10.1
12410	Decimotercer Mes	4,654,134	4,654,134	229,559	4,424,575	4.9
12420	Decimocuarto Mes	4,654,134	4,654,134	583,251	4,070,883	12.5
12550	Contribuciones para Seguro Social	3,463,860	3,463,860	135,091	3,328,769	3.9
12560	Contribuciones al Instituto Nacional de Formación Profesional	558,497	558,497	209,272	349,225	37.5
14100	Horas Extraordinarias	4,500,000	4,500,000	685,636	3,814,364	15.2
14300	Gastos de Representación en el País	0	0	0	0	0.0
16200	Compensaciones	30,360,000	30,360,000	364,555	29,995,445	1.2
20000	SERVICIOS NO PERSONALES	230,717,000	230,717,000	13,776,630	216,940,370	6.0
21110	Suministro de Energía Eléctrica	8,500,000	8,500,000	812,263	7,687,737	9.6
21200	Agua	640,000	640,000	70,671	569,329	11.0
21420	Telefonía Fija	1,600,000	1,600,000	63,520	1,536,480	4.0
21430	Telefonía Celular	250,000	250,000	9,366	240,634	3.7

ANEXO No. 2
SECRETARÍA DE FINANZAS
ADMINISTRACIÓN PÚBLICA DESCENTRALIZADA
INSTITUCIÓN: 903 BANCO NACIONAL DE DESARROLLO AGRICOLA (BANADESA)
CLASIFICACIÓN DEL GASTO SEGÚN OBJETO
PRIMER TRIMESTRE 2026
FONDOS TOTALES
(Cifras en Lempiras)

Código	Descripción	Vigente 2025 Prorrogado 2026	Vigente	Ejecutado I Trimestre	Variación Trimestral	
					Vig - Ejecutado	% de Ejecución
21440	Télex y Telefax	60,000	60,000	14,291	45,709	23.8
22100	Alquiler de Edificios, Viviendas y Locales	4,000,000	4,000,000	325,080	3,674,920	8.1
22210	Alquiler de Equipos y Maquinarias de Producción	0	0	0	0	0.0
22220	Alquiler de Equipos de Transporte, Tracción y Elevación	8,500,000	8,500,000	88,566	8,411,434	1.0
22260	Alquiler de Equipo de Oficina y Muebles	0	0	0	0	0.0
22900	Otros Alquileres	300,000	300,000	0	300,000	0.0
23100	Mantenimiento y Reparación de Edificios y Locales	3,000,000	3,000,000	149,263	2,850,737	5.0
23200	Mantenimiento y Reparación de Equipos y Medios de Transporte	8,000,000	8,000,000	571,287	7,428,713	7.1
23350	Mantenimiento y Reparación de Equipo para Computación	3,140,000	3,140,000	0	3,140,000	0.0
23360	Mantenimiento y Reparación de Equipo de Oficina y Muebles	1,250,000	1,250,000	14,168	1,235,833	1.1
23400	Mantenimiento y Reparación de Obras Civiles e Instalaciones Varias	10,000,000	10,000,000	6,000	9,994,000	0.1
23500	Limpieza, Aseo y Fumigación	0	0	0	0	0.0
23600	Mantenimiento de Sistemas Informáticos	31,100,000	31,100,000	1,019,307	30,080,693	3.3
24200	Estudios, Investigaciones y Análisis de Factibilidad	20,000,000	20,000,000	1,237,291	18,762,709	6.2
24300	Servicios Jurídicos	2,000,000	2,000,000	2,025	1,997,975	0.1
24400	Servicios de Contabilidad y Auditoría	3,400,000	3,400,000	434,000	2,966,000	12.8
24500	Servicios de Capacitación	4,000,000	4,000,000	8,619	3,991,381	0.2
24600	Servicios de Informática y Sistemas Computarizados	5,700,000	5,700,000	647,224	5,052,776	11.4
24710	Servicios de Consultoría de Gestión Administrativa y Financiera	4,000,000	4,000,000	0	4,000,000	0.0
25100	Servicio de Transporte	22,000,000	22,000,000	1,503,884	20,496,117	6.8
25300	Servicio de Imprenta, Publicaciones y Reproducciones	1,200,000	1,200,000	0	1,200,000	0.0
25400	Primas y Gastos de Seguro	19,000,000	19,000,000	2,475,373	16,524,627	13.0
25600	Publicidad y Propaganda	3,000,000	3,000,000	32,360	2,967,640	1.1

ANEXO No. 2
SECRETARÍA DE FINANZAS
ADMINISTRACIÓN PÚBLICA DESCENTRALIZADA
INSTITUCIÓN: 903 BANCO NACIONAL DE DESARROLLO AGRICOLA (BANADESA)
CLASIFICACIÓN DEL GASTO SEGÚN OBJETO
PRIMER TRIMESTRE 2026
FONDOS TOTALES
(Cifras en Lempiras)

Código	Descripción	Vigente 2025 Prorrogado 2026	Vigente	Ejecutado I Trimestre	Variación Trimestral	
					Vig - Ejecutado	% de Ejecución
26110	Pasajes Nacionales	300,000	300,000	13,200	286,800	4.4
26120	Pasajes al Exterior	1,500,000	1,500,000	0	1,500,000	0.0
26210	Viáticos Nacionales	15,000,000	15,000,000	1,352,859	13,647,141	9.0
26220	Viáticos al Exterior	1,500,000	1,500,000	0	1,500,000	0.0
27129	Impuestos Municipales Varios	400,000	400,000	16,834	383,166	4.2
27210	Tasas	1,700,000	1,700,000	0	1,700,000	0.0
27220	Derechos	27,000	27,000	0	27,000	0.0
27300	Multas y Recargos	200,000	200,000	0	200,000	0.0
27500	Gastos Judiciales	3,400,000	3,400,000	0	3,400,000	0.0
28100	Intereses por Depósitos en Caja de Ahorro	11,000,000	11,000,000	1,612,065	9,387,935	14.7
28200	Intereses por Depósitos a Plazo Fijo	2,500,000	2,500,000	83,429	2,416,571	3.3
28400	Otros Intereses	17,000,000	17,000,000	59,298	16,940,702	0.3
29100	Ceremonial y Protocolo	2,400,000	2,400,000	102,350	2,297,650	4.3
29200	Servicios de Vigilancia	9,000,000	9,000,000	1,052,039	7,947,961	11.7
29300	Actuaciones Deportivas	150,000	150,000	0	150,000	0.0
30000	MATERIALES Y SUMINISTROS	30,756,700	30,756,700	1,708,674	29,048,026	5.6
31110	Productos Alimenticios y Bebidas	4,800,000	4,800,000	157,846	4,642,154	3.3
31200	Alimentos para Animales	3,000	3,000	0	3,000	0.0
32200	Confecciones Textiles	50,000	50,000	0	50,000	0.0
32310	Prendas de Vestir	900,000	900,000	0	900,000	0.0
33100	Productos De Papel Y Cartón	8,700,000	8,700,000	412,554	8,287,446	4.7
33500	Libros, Revistas y Periódicos	63,700	63,700	0	63,700	0.0
34100	Cueros y Pieles	50,000	50,000	0	50,000	0.0

ANEXO No. 2
SECRETARÍA DE FINANZAS
ADMINISTRACIÓN PÚBLICA DESCENTRALIZADA
INSTITUCIÓN: 903 BANCO NACIONAL DE DESARROLLO AGRICOLA (BANADESA)
CLASIFICACIÓN DEL GASTO SEGÚN OBJETO
PRIMER TRIMESTRE 2026
FONDOS TOTALES
(Cifras en Lempiras)

Código	Descripción	Vigente 2025 Prorrogado 2026	Vigente	Ejecutado I Trimestre	Variación Trimestral	
					Vig - Ejecutado	% de Ejecución
34400	Llantas y Cámaras de Aire	1,000,000	1,000,000	157,680	842,320	15.8
35100	Productos Químicos	250,000	250,000	0	250,000	0.0
35210	Productos Farmacéuticos y Medicinales Varios	500,000	500,000	0	500,000	0.0
35400	Insecticidas, Fumigantes y Otros	250,000	250,000	384	249,616	0.2
35610	Gasolina	600,000	600,000	28,936	571,064	4.8
35620	Diesel	6,500,000	6,500,000	405,600	6,094,400	6.2
35650	Aceites y Grasas Lubricantes	400,000	400,000	2,106	397,894	0.5
38100	Material De Defensa Y Seguridad	0	0	0	0	0.0
39100	Elementos de Limpieza y Aseo Personal	1,900,000	1,900,000	166,427	1,733,573	8.8
39200	Útiles de Escritorio, Oficina y Enseñanza	2,200,000	2,200,000	287,518	1,912,482	13.1
39400	Utensilios de Cocina y Comedor	90,000	90,000	3,163	86,838	3.5
39540	Otro Instrumental, Accesorios y Material Médico	200,000	200,000	0	200,000	0.0
39600	Repuestos y Accesorios	2,300,000	2,300,000	86,459	2,213,541	3.8
40000	BIENES CAPITALIZABLES	75,500,000	75,500,000	257,082	75,242,918	0.3
41240	Instalaciones Varias	17,000,000	17,000,000	0	17,000,000	0.0
42110	Muebles Varios de Oficina	6,000,000	6,000,000	17,438	5,982,562	0.3
42120	Equipos Varios de Oficina	5,800,000	5,800,000	33,339	5,766,662	0.6
42310	Equipo de Transporte Terrestre para Personas	7,000,000	7,000,000	0	7,000,000	0.0
42410	Equipo Médico, Sanitario, Hospitalario e Instrumental	200,000	200,000	0	200,000	0.0
42600	Equipos para Computación	12,000,000	12,000,000	206,306	11,793,694	1.7
43300	Películas y Otras Unidades de Imagen y Sonido	1,500,000	1,500,000	0	1,500,000	0.0
45100	Aplicaciones Informáticas	26,000,000	26,000,000	0	26,000,000	0.0

ANEXO No. 2
SECRETARÍA DE FINANZAS
ADMINISTRACIÓN PÚBLICA DESCENTRALIZADA
INSTITUCIÓN: 903 BANCO NACIONAL DE DESARROLLO AGRICOLA (BANADESA)
CLASIFICACIÓN DEL GASTO SEGÚN OBJETO
PRIMER TRIMESTRE 2026
FONDOS TOTALES
(Cifras en Lempiras)

Código	Descripción	Vigente 2025 Prorrogado 2026	Vigente	Ejecutado I Trimestre	Variación Trimestral	
					Vig - Ejecutado	% de Ejecución
50000	TRANSFERENCIAS Y DONACIONES	2,560,000	2,560,000	50,000	2,510,000	2.0
51211	Becas Nacionales	1,100,000	1,100,000	0	1,100,000	0.0
51220	Ayuda Social a Personas	350,000	350,000	50,000	300,000	14.3
51230	Otras Asistencias Sociales	350,000	350,000	0	350,000	0.0
51240	Beneficios Especiales	750,000	750,000	0	750,000	0.0
52120	Transferencias Corrientes a Instituciones Descentralizadas	10,000	10,000	0	10,000	0.0
60000	ACTIVOS FINANCIEROS	3,231,705,443	3,231,705,443	0	3,231,705,443	0.0
62110	Préstamos a Corto Plazo a Personas	1,440,926,570	1,440,926,570	0	1,440,926,570	0.0
62210	Préstamos a Corto Plazo a la Administración Central	1,790,778,873	1,790,778,873	0	1,790,778,873	0.0
70000	SERVICIO DE LA DEUDA PÚBLICA	61,482,932	61,482,932	1,677,890	59,805,042	2.7
72130	Amortización Préstamos de la Administración Central	4,077,000	4,077,000	0	4,077,000	0.0
72180	Amortización Préstamos de Empresas Públicas Financieras	15,427,000	15,427,000	1,020,962	14,406,038	6.6
72230	Intereses por Préstamos de la Administración Central	300,900	300,900	0	300,900	0.0
72280	Intereses por Préstamos de Empresas Públicas Financieras	6,576,000	6,576,000	656,927	5,919,073	10.0
74100	Amortización de la Deuda Pública Externa a Largo Plazo	7,639,478	7,639,478	0	7,639,478	0.0
74200	Intereses de la Deuda Pública Externa a Largo Plazo	27,410,560	27,410,560	0	27,410,560	0.0
74300	Comisiones y Otros Gastos de la Deuda Pública Externa a Largo Plazo	51,994	51,994	0	51,994	0.0
	Total	4,092,510,929	4,092,510,929	77,492,368	4,015,018,561	1.9

ANEXO No. 2.1
SECRETARÍA DE FINANZAS
ADMINISTRACIÓN PÚBLICA DESCENTRALIZADA
INSTITUCIÓN: 903 BANCO NACIONAL DE DESARROLLO AGRICOLA (BANADESA)
CLASIFICACIÓN DEL GASTO SEGÚN OBJETO
PRIMER TRIMESTRE 2026
RECURSOS PROPIOS
(Cifras en Lempiras)

Código	Descripción	Vigente 2025 Prorrogado 2026	Vigente	Ejecutado I Trimestre	Variación Trimestral	
					Vig - Ejecutado	% de Ejecución
10000	SERVICIOS PERSONALES	459,788,854	459,788,854	60,022,092	399,766,762	13.1
11100	Sueldos Básicos	219,345,340	219,345,340	39,218,507	180,126,833	17.9
11400	Adicionales	51,115,228	51,115,228	1,818,675	49,296,553	3.6
11510	Decimotercer Mes	16,872,718	16,872,718	1,277,694	15,595,024	7.6
11520	Decimocuarto Mes	16,872,718	16,872,718	3,266,210	13,606,508	19.4
11600	Complementos	11,242,278	11,242,278	1,962,533	9,279,745	17.5
11710	Contribuciones al Instituto Nacional de Jubilaciones y Pensiones de los Empleados y Funcionarios del Poder Ejecutivo	31,805,074	31,805,074	3,562,682	28,242,392	11.2
11750	Contribuciones para Seguro Social	6,301,814	6,301,814	785,013	5,516,801	12.5
11760	Contribuciones al Instituto Nacional de Formación Profesional	2,193,454	2,193,454	258,783	1,934,671	11.8
12100	Sueldos Básicos	55,849,605	55,849,605	5,664,630	50,184,975	10.1
12410	Decimotercer Mes	4,654,134	4,654,134	229,559	4,424,575	4.9
12420	Decimocuarto Mes	4,654,134	4,654,134	583,251	4,070,883	12.5
12550	Contribuciones para Seguro Social	3,463,860	3,463,860	135,091	3,328,769	3.9
12560	Contribuciones al Instituto Nacional de Formación Profesional	558,497	558,497	209,272	349,225	37.5
14100	Horas Extraordinarias	4,500,000	4,500,000	685,636	3,814,364	15.2
16200	Compensaciones	30,360,000	30,360,000	364,555	29,995,445	1.2
20000	SERVICIOS NO PERSONALES	230,717,000	230,717,000	13,776,630	216,940,370	6.0
21110	Suministro de Energía Eléctrica	8,500,000	8,500,000	812,263	7,687,737	9.6
21200	Agua	640,000	640,000	70,671	569,329	11.0
21420	Telefonía Fija	1,600,000	1,600,000	63,520	1,536,480	4.0

ANEXO No. 2.1
SECRETARÍA DE FINANZAS
ADMINISTRACIÓN PÚBLICA DESCENTRALIZADA
INSTITUCIÓN: 903 BANCO NACIONAL DE DESARROLLO AGRICOLA (BANADESA)
CLASIFICACIÓN DEL GASTO SEGÚN OBJETO
PRIMER TRIMESTRE 2026
RECURSOS PROPIOS
(Cifras en Lempiras)

Código	Descripción	Vigente 2025 Prorrogado 2026	Vigente	Ejecutado I Trimestre	Variación Trimestral	
					Vig - Ejecutado	% de Ejecución
21430	Telefonía Celular	250,000	250,000	9,366	240,634	3.7
21440	Télex y Telefax	60,000	60,000	14,291	45,709	23.8
22100	Alquiler de Edificios, Viviendas y Locales	4,000,000	4,000,000	325,080	3,674,920	8.1
22220	Alquiler de Equipos de Transporte, Tracción y Elevación	8,500,000	8,500,000	88,566	8,411,434	1.0
22900	Otros Alquileres	300,000	300,000	0	300,000	0.0
23100	Mantenimiento y Reparación de Edificios y Locales	3,000,000	3,000,000	149,263	2,850,737	5.0
23200	Mantenimiento y Reparación de Equipos y Medios de Transporte	8,000,000	8,000,000	571,287	7,428,713	7.1
23350	Mantenimiento y Reparación de Equipo para Computación	3,140,000	3,140,000	0	3,140,000	0.0
23360	Mantenimiento y Reparación de Equipo de Oficina y Muebles	1,250,000	1,250,000	14,168	1,235,833	1.1
23400	Mantenimiento y Reparación de Obras Civiles e Instalaciones Varias	10,000,000	10,000,000	6,000	9,994,000	0.1
23600	Mantenimiento de Sistemas Informáticos	31,100,000	31,100,000	1,019,307	30,080,693	3.3
24200	Estudios, Investigaciones y Análisis de Factibilidad	20,000,000	20,000,000	1,237,291	18,762,709	6.2
24300	Servicios Jurídicos	2,000,000	2,000,000	2,025	1,997,975	0.1
24400	Servicios de Contabilidad y Auditoría	3,400,000	3,400,000	434,000	2,966,000	12.8
24500	Servicios de Capacitación	4,000,000	4,000,000	8,619	3,991,381	0.2
24600	Servicios de Informática y Sistemas Computarizados	5,700,000	5,700,000	647,224	5,052,776	11.4
24710	Servicios de Consultoría de Gestión Administrativa y Financiera	4,000,000	4,000,000	0	4,000,000	0.0
25100	Servicio de Transporte	22,000,000	22,000,000	1,503,884	20,496,117	6.8
25300	Servicio de Imprenta, Publicaciones y Reproducciones	1,200,000	1,200,000	0	1,200,000	0.0
25400	Primas y Gastos de Seguro	19,000,000	19,000,000	2,475,373	16,524,627	13.0
25600	Publicidad y Propaganda	3,000,000	3,000,000	32,360	2,967,640	1.1

ANEXO No. 2.1
SECRETARÍA DE FINANZAS
ADMINISTRACIÓN PÚBLICA DESCENTRALIZADA
INSTITUCIÓN: 903 BANCO NACIONAL DE DESARROLLO AGRICOLA (BANADESA)
CLASIFICACIÓN DEL GASTO SEGÚN OBJETO
PRIMER TRIMESTRE 2026
RECURSOS PROPIOS
(Cifras en Lempiras)

Código	Descripción	Vigente 2025 Prorrogado 2026	Vigente	Ejecutado I Trimestre	Variación Trimestral	
					Vig - Ejecutado	% de Ejecución
26110	Pasajes Nacionales	300,000	300,000	13,200	286,800	4.4
26120	Pasajes al Exterior	1,500,000	1,500,000	0	1,500,000	0.0
26210	Viáticos Nacionales	15,000,000	15,000,000	1,352,859	13,647,141	9.0
26220	Viáticos al Exterior	1,500,000	1,500,000	0	1,500,000	0.0
27129	Impuestos Municipales Varios	400,000	400,000	16,834	383,166	4.2
27210	Tasas	1,700,000	1,700,000	0	1,700,000	0.0
27220	Derechos	27,000	27,000	0	27,000	0.0
27300	Multas y Recargos	200,000	200,000	0	200,000	0.0
27500	Gastos Judiciales	3,400,000	3,400,000	0	3,400,000	0.0
28100	Intereses por Depósitos en Caja de Ahorro	11,000,000	11,000,000	1,612,065	9,387,935	14.7
28200	Intereses por Depósitos a Plazo Fijo	2,500,000	2,500,000	83,429	2,416,571	3.3
28400	Otros Intereses	17,000,000	17,000,000	59,298	16,940,702	0.3
29100	Ceremonial y Protocolo	2,400,000	2,400,000	102,350	2,297,650	4.3
29200	Servicios de Vigilancia	9,000,000	9,000,000	1,052,039	7,947,961	11.7
29300	Actuaciones Deportivas	150,000	150,000	0	150,000	0.0
30000	MATERIALES Y SUMINISTROS	30,756,700	30,756,700	1,708,674	29,048,026	5.6
31110	Productos Alimenticios y Bebidas	4,800,000	4,800,000	157,846	4,642,154	3.3
31200	Alimentos para Animales	3,000	3,000	0	3,000	0.0
32200	Confecciones Textiles	50,000	50,000	0	50,000	0.0
32310	Prendas de Vestir	900,000	900,000	0	900,000	0.0
33100	Productos De Papel Y Cartón	8,700,000	8,700,000	412,554	8,287,446	4.7
33500	Libros, Revistas y Periódicos	63,700	63,700	0	63,700	0.0
34100	Cueros y Pielés	50,000	50,000	0	50,000	0.0

ANEXO No. 2.1
SECRETARÍA DE FINANZAS
ADMINISTRACIÓN PÚBLICA DESCENTRALIZADA
INSTITUCIÓN: 903 BANCO NACIONAL DE DESARROLLO AGRICOLA (BANADESA)
CLASIFICACIÓN DEL GASTO SEGÚN OBJETO
PRIMER TRIMESTRE 2026
RECURSOS PROPIOS
(Cifras en Lempiras)

Código	Descripción	Vigente 2025 Prorrogado 2026	Vigente	Ejecutado I Trimestre	Variación Trimestral	
					Vig - Ejecutado	% de Ejecución
34400	Llantas y Cámaras de Aire	1,000,000	1,000,000	157,680	842,320	15.8
35100	Productos Químicos	250,000	250,000	0	250,000	0.0
35210	Productos Farmacéuticos y Medicinales Varios	500,000	500,000	0	500,000	0.0
35400	Insecticidas, Fumigantes y Otros	250,000	250,000	384	249,616	0.2
35610	Gasolina	600,000	600,000	28,936	571,064	4.8
35620	Diesel	6,500,000	6,500,000	405,600	6,094,400	6.2
35650	Aceites y Grasas Lubricantes	400,000	400,000	2,106	397,894	0.5
39100	Elementos de Limpieza y Aseo Personal	1,900,000	1,900,000	166,427	1,733,573	8.8
39200	Útiles de Escritorio, Oficina y Enseñanza	2,200,000	2,200,000	287,518	1,912,482	13.1
39400	Utensilios de Cocina y Comedor	90,000	90,000	3,163	86,838	3.5
39540	Otro Instrumental, Accesorios y Material Médico	200,000	200,000	0	200,000	0.0
39600	Repuestos y Accesorios	2,300,000	2,300,000	86,459	2,213,541	3.8
40000	BIENES CAPITALIZABLES	75,500,000	75,500,000	257,082	75,242,918	0.3
41240	Instalaciones Varias	17,000,000	17,000,000	0	17,000,000	0.0
42110	Muebles Varios de Oficina	6,000,000	6,000,000	17,438	5,982,562	0.3
42120	Equipos Varios de Oficina	5,800,000	5,800,000	33,339	5,766,662	0.6
42310	Equipo de Transporte Terrestre para Personas	7,000,000	7,000,000	0	7,000,000	0.0
42410	Equipo de Transporte Terrestre para Personas	200,000	200,000	0	200,000	0.0
42600	Equipos para Computación	12,000,000	12,000,000	206,306	11,793,694	1.7
43300	Películas y Otras Unidades de Imagen y Sonido	1,500,000	1,500,000	0	1,500,000	0.0
45100	Aplicaciones Informáticas	26,000,000	26,000,000	0	26,000,000	0.0
50000	TRANSFERENCIAS Y DONACIONES	2,560,000	2,560,000	50,000	2,510,000	2.0

ANEXO No. 2.1
SECRETARÍA DE FINANZAS
ADMINISTRACIÓN PÚBLICA DESCENTRALIZADA
INSTITUCIÓN: 903 BANCO NACIONAL DE DESARROLLO AGRICOLA (BANADESA)
CLASIFICACIÓN DEL GASTO SEGÚN OBJETO
PRIMER TRIMESTRE 2026
RECURSOS PROPIOS
(Cifras en Lempiras)

Código	Descripción	Vigente 2025 Prorrogado 2026	Vigente	Ejecutado I Trimestre	Variación Trimestral	
					Vig - Ejecutado	% de Ejecución
51211	Becas Nacionales	1,100,000	1,100,000	0	1,100,000	0.0
51220	Ayuda Social a Personas	350,000	350,000	50,000	300,000	14.3
51230	Otras Asistencias Sociales	350,000	350,000	0	350,000	0.0
51240	Beneficios Especiales	750,000	750,000	0	750,000	0.0
52120	Transferencias Corrientes a Instituciones Descentralizadas	10,000	10,000	0	10,000	0.0
60000	ACTIVOS FINANCIEROS	1,144,167,968	1,144,167,968	0	1,144,167,968	0.0
62110	Préstamos a Corto Plazo a Personas	1,144,167,968	1,144,167,968	0	1,144,167,968	0.0
70000	SERVICIO DE LA DEUDA PÚBLICA	61,482,932	61,482,932	1,677,890	59,805,042	2.7
72130	Amortización Préstamos de la Administración Central	4,077,000	4,077,000	0	4,077,000	0.0
72180	Amortización Préstamos de Empresas Públicas Financieras	15,427,000	15,427,000	1,020,962	14,406,038	6.6
72230	Intereses por Préstamos de la Administración Central	300,900	300,900	0	300,900	0.0
72280	Intereses por Préstamos de Empresas Públicas Financieras	6,576,000	6,576,000	656,927	5,919,073	10.0
74100	Amortización de la Deuda Pública Externa a Largo Plazo	7,639,478	7,639,478	0	7,639,478	0.0
74200	Intereses de la Deuda Pública Externa a Largo Plazo	27,410,560	27,410,560	0	27,410,560	0.0
74300	Comisiones y Otros Gastos de la Deuda Pública Externa a Largo Plazo	51,994	51,994	0	51,994	0.0
	Total	2,004,973,454	2,004,973,454	77,492,368	1,927,481,086	3.9

ANEXO No. 2.2
SECRETARÍA DE FINANZAS
ADMINISTRACIÓN PÚBLICA DESCENTRALIZADA
INSTITUCIÓN: 903 BANCO NACIONAL DE DESARROLLO AGRICOLA (BANADESA)
CLASIFICACIÓN DEL GASTO SEGÚN OBJETO
PRIMER TRIMESTRE 2026
FONDOS EXTERNOS

(Cifras en Lempiras)

Código	Descripción	Vigente 2025 Prorrogado 2026	Vigente	Ejecutado I Trimestre	Variación Trimestral	
					Vig - Ejecutado	% de Ejecución
60000	ACTIVOS FINANCIEROS	2,087,537,475	2,087,537,475	0	2,087,537,475	0.0
62110	Préstamos a Corto Plazo a Personas	296,758,602	296,758,602	0	296,758,602	0.0
62210	Préstamos a Corto Plazo a la Administración Central	1,790,778,873	1,790,778,873	0	1,790,778,873	0.0
	Total	2,087,537,475	2,087,537,475	0	2,087,537,475	0.0

ANEXO No. 3
SECRETARÍA DE FINANZAS
ADMINISTRACIÓN PÚBLICA DESCENTRALIZADA
INSTITUCIÓN: 903 BANCO NACIONAL DE DESARROLLO AGRICOLA (BANADESA)
GASTO POR PROGRAMA Y GRUPO
PRIMER TRIMESTRE 2026
(Cifras en Lempiras)

Programa	Grupo de Gasto	Descripción	Vigente 2025 Prorrogado 2026	Vigente	Ejecutado I Trimestre	Variación Trimestral	
						Vig - Ejecutado	% de Ejecución
11	CRÉDITO AL SECTOR PRODUCTIVO Y OTROS SERVICIOS BANCARIOS		4,031,017,997	4,031,017,997	75,814,478	3,955,203,519	1.9
	10000	SERVICIOS PERSONALES	459,788,854	459,788,854	60,022,092	399,766,762	13.1
	20000	SERVICIOS NO PERSONALES	230,717,000	230,717,000	13,776,630	216,940,370	6.0
	30000	MATERIALES Y SUMINISTROS	30,756,700	30,756,700	1,708,674	29,048,026	5.6
	40000	BIENES CAPITALIZABLES	75,500,000	75,500,000	257,082	75,242,918	0.3
	50000	TRANSFERENCIAS Y DONACIONES	2,550,000	2,550,000	50,000	2,500,000	2.0
	60000	ACTIVOS FINANCIEROS	3,231,705,443	3,231,705,443	0	3,231,705,443	0.0
99	TRANSFERENCIAS		61,492,932	61,492,932	1,677,890	59,815,042	2.7
	50000	TRANSFERENCIAS Y DONACIONES	10,000	10,000	0	10,000	0.0
	70000	SERVICIO DE LA DEUDA PÚBLICA	61,482,932	61,482,932	1,677,890	59,805,042	2.7
		Total	4,092,510,929	4,092,510,929	77,492,368	4,015,018,561	1.9