SECRETARÍA
DE FINANZAS

Informe de Seguimiento y Evaluación de la Ejecución Presupuestaria Física y Financiera al Segundo Trimestre 2026

511 Universidad Nacional de Ciencias Forestales (UNACIFOR)

SEGUIMIENTO Y EVALUACIÓN DE LA GESTIÓN PRESUPUESTARIA SEGUNDO TRIMESTRE 2026

511: UNIVERSIDAD NACIONAL DE CIENCIAS FORESTALES (UNACIFOR)

I. ANTECEDENTES

La Secretaría de Estado en el Despacho de Finanzas realiza el Informe de la Ejecución del Presupuesto de Ingresos y Egresos, con base a los artículos 45 y 46 Capítulo VII "Del Seguimiento y Evaluación de la Ejecución Presupuestaria" del Decreto Legislativo No.83-2004, contentivo de la Ley Orgánica del Presupuesto, Acuerdo No. 1341 de la Secretaría de Finanzas, publicado en el Diario Oficial La Gaceta el 12 de febrero 2009, que aprueba las Normas Técnicas del Subsistema de Presupuesto y Artículo 209 Capítulo VI "Monitoreo, Seguimiento y Evaluación" del Decreto Legislativo No. 62-2026 publicado en el diario oficial La Gaceta el 23 de abril 2026, correspondiente a la Ley Anual del Presupuesto, Ejercicio Fiscal 2026 y sus Disposiciones Generales, Aprobadas por el Congreso Nacional.

a. Autoridad Legislativa

Según Decreto Legislativo 193-2013 se aprobó de Convertir la Escuela Nacional de Ciencias Forestales en Universidad Nacional de Ciencias Forestales (UNACIFOR) como una institución de Educación Superior, para el servicio público, sin fines de lucro dedicado a la formación de profesionales de las ciencias forestales y afines.

b. Misión

Formar profesionales en la gestión integral de los recursos naturales y medio ambiente, contribuyendo a su conservación y sostenibilidad, impulsando el desarrollo de las comunidades.

c. Funciones

Conforme a lo estipulado en el Decreto de Creación, el UNACIFOR tiene como principales funciones las siguientes:

1. Servir como centro de formación de personal forestal especializado, que contribuya a lograr el uso múltiple y sostenido de los recursos forestales del país y de la región.

2. Desarrollar los programas de educación y formación de profesionales forestales especializados de acuerdo con las necesidades del país en el subsector forestal.

3. Realizar trabajos de investigación forestal aplicada en los programas de formación y capacitación que contribuya a la solución de la problemática forestal nacional y regional.

4. Desarrollar su actividad orientando y apoyando a la administración forestal del estado, municipalidades, sector privado y a la comunidad, en programas de extensión y de transferencia de tecnología como complemento del proceso educativo.

5. Desarrollar programas de capacitación destinados a calificar la mano de obra forestal que requiera el país.

II. RESUMEN DE LA COMPOSICIÓN DEL PRESUPUESTO VIGENTE

El presente Informe contiene el análisis del Presupuesto de Ingresos y Egresos de la Universidad Nacional de Ciencias Forestales (UNACIFOR) correspondiente al segundo trimestre de 2026.

La UNACIFOR cuenta con un presupuesto de Doscientos Veinte Millones Ciento Seis Mil Quinientos Seis Lempiras Exactos (220,106,506 Lempiras) representando el 0.05% del Presupuesto General de Ingresos y Egresos de la República y de las Instituciones Descentralizadas, que asciende a Cuatrocientos Cuarenta Y Cuatro Mil Trescientos Treinta Y Cinco Millones Ochocientos Diez Mil Novecientos Cuarenta Y Siete Lempiras Exactos (444,335,810,947 Lempiras).

La siguiente sección del informe provee un análisis de la composición del presupuesto vigente:

a. Fuente de Presupuesto Vigente

El presupuesto vigente de la UNACIFOR asciende a 220,106,506 Lempiras, el cual está financiado en un 100% por fuentes nacionales. De este total, el 88.9% (195,597,685 Lempiras) proviene del Tesoro Nacional, constituyéndose como la principal fuente de financiamiento del instituto. Por su parte, el 11.1% (24,508,821 Lempiras) corresponde a la Fuente 12 - Recursos Propios. Este esquema de financiamiento refleja una alta dependencia

de las transferencias del Gobierno Central, complementada por los ingresos propios, que en conjunto fortalecen la sostenibilidad financiera y la capacidad operativa de la Universidad.

b. Presupuesto Vigente por Grupo

Como se muestra en la gráfica siguiente, el presupuesto vigente de la UNACIFOR presenta una alta concentración en el grupo Servicios Personales, que asciende a 136,471,000 Lempiras (62.0%), representando el mayor componente del gasto institucional. Le siguen en importancia el grupo de Bienes Capitalizables con 32,879,703 Lempiras (14.9%), Servicios No Personales registra un monto de 25,088,312 Lempiras (11.4%), orientado a la contratación de servicios necesarios para la gestión institucional, Materiales y Suministros con 23,749,491 Lempiras (10.8%) y mientras que Transferencias y Donaciones constituye el menor peso relativo con 1,918,000 Lempiras (0.9%).

A continuación, observamos el comportamiento de los grupos del gasto en el siguiente gráfico:

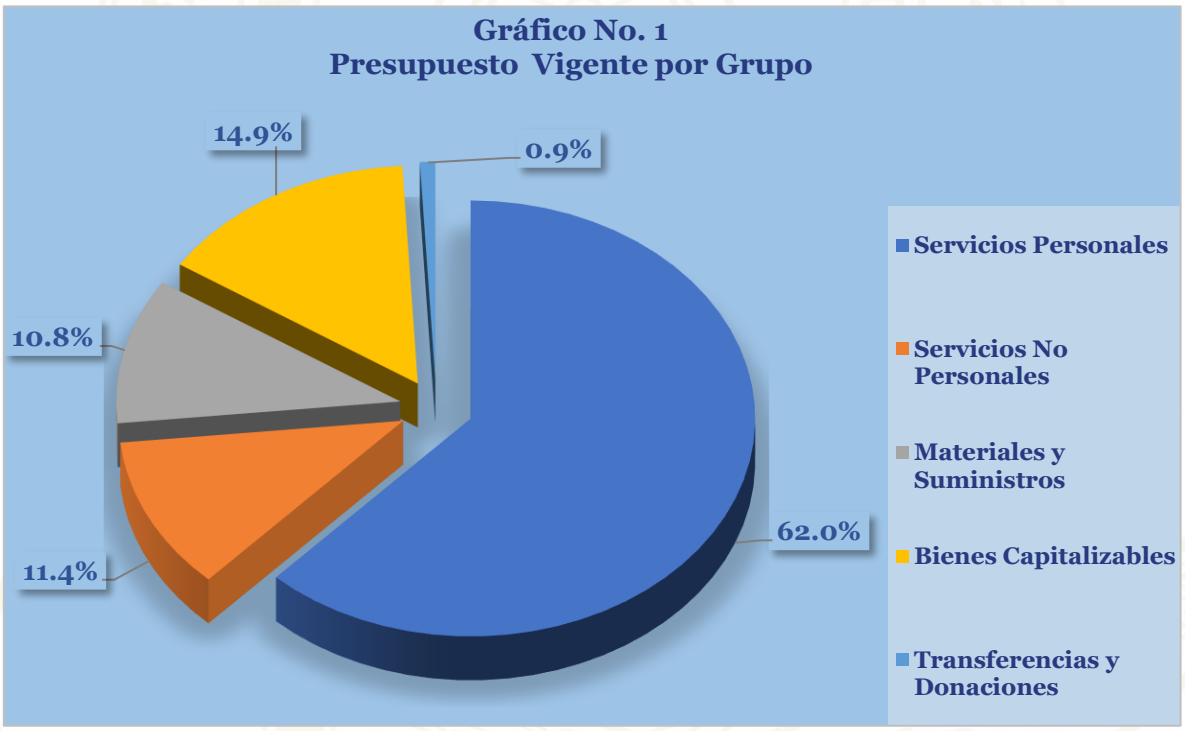

c. Gasto por Grupo Ejecutado 2024-2025-Vigente 2026

El comportamiento del presupuesto de la UNACIFOR evidencia una tendencia creciente en el gasto total, pasando de 174,807,313 Lempiras en 2024 a 214,818,167 Lempiras en 2025, y alcanzando un presupuesto vigente de 220,106,506 Lempiras en 2026.

El grupo Servicios Personales mantiene una participación predominante y creciente, incrementándose de 105,141,924 Lempiras en 2024 a 121,423,629 Lempiras en 2025 y 136,471,000 Lempiras en 2026, lo que refleja una fuerte orientación del gasto hacia el recurso humano. En contraste, Servicios No Personales presenta un comportamiento relativamente estable, con ligeras variaciones entre los tres periodos. Por su parte, Materiales y Suministros muestra un incremento moderado hasta 2025, seguido de un aumento significativo en 2026, evidenciando un mayor énfasis en la operación institucional. El grupo de Bienes Capitalizables registra una variación importante, con un notable incremento en 2025 (47,466,112 Lempiras) y una posterior reducción en 2026 (32,879,703 Lempiras), lo que sugiere un comportamiento ligado a proyectos de inversión específicos. Finalmente, Transferencias y Donaciones se mantiene como el componente de menor peso relativo, con valores estables a lo largo del período.

d. Presupuesto Vigente por Programa

La distribución del presupuesto vigente de la UNACIFOR, que asciende a 220,106,506 Lempiras, muestra una concentración principal en el programa de Formación Académica Universitaria (Programa 50), con una asignación de 94,304,515 Lempiras, constituyéndose como el eje central del quehacer institucional.

En segundo lugar, se ubican las Actividades Centrales (Programa 1) con 86,921,831 Lempiras, destinadas al soporte administrativo y operativo de la institución. Le sigue el programa de Vinculación Universidad–Sociedad (Programa 52) con 26,481,637 Lempiras, orientado a la proyección social y extensión universitaria. Por su parte, el programa de Investigación Científica (Programa 51) cuenta con una asignación de 10,630,523 Lempiras, reflejando el apoyo a la generación de conocimiento. Finalmente, el programa de Transferencias (Programa 99) presenta el menor peso relativo, con 1,768,000 Lempiras.

La distribución del presupuesto vigente por programas se refleja de la siguiente forma:

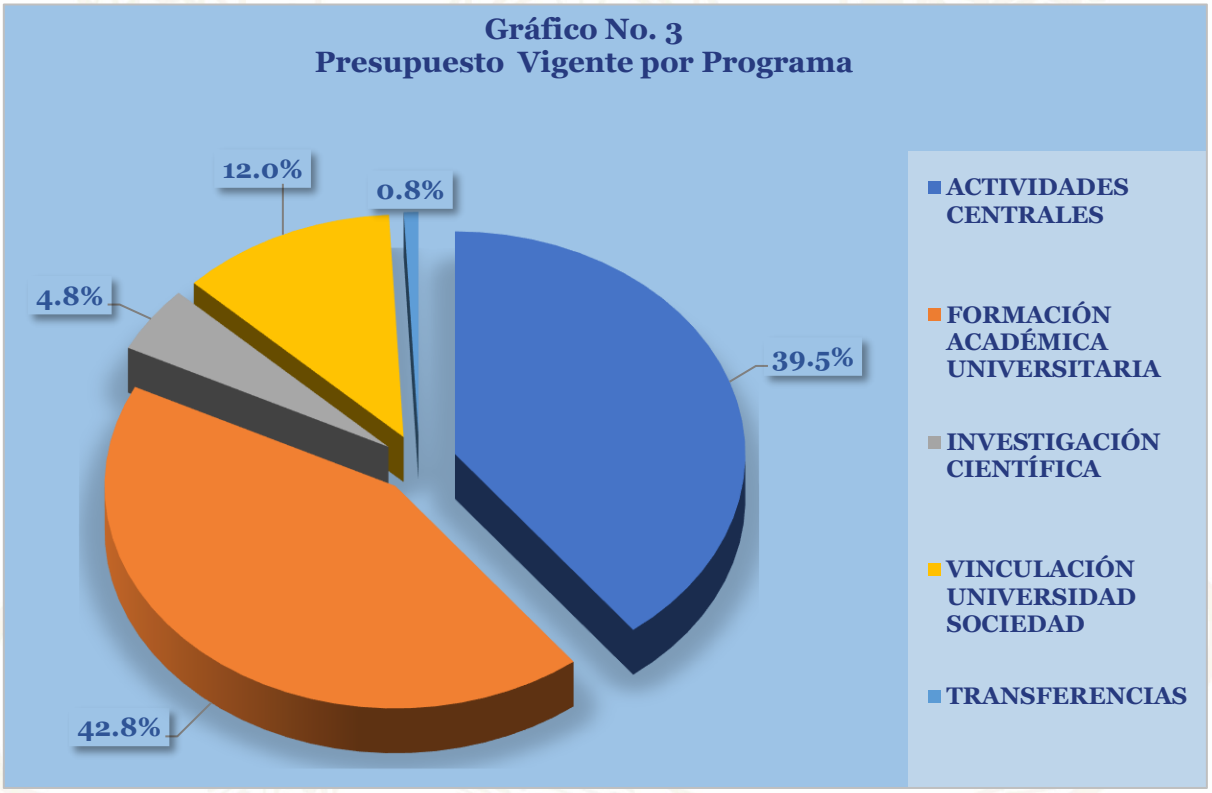

e. Gasto por Programa Ejecutado 2024-2025-Vigente 2026

El comportamiento presupuestario por programa de la UNACIFOR muestra una tendencia creciente en el total ejecutado, pasando de 174,807,313 Lempiras en 2024 a 214,818,167 Lempiras en 2025, y alcanzando un presupuesto vigente de 220,106,506 Lempiras en 2026.

El Programa 50 "Formación y Promoción Universitaria" presenta la mayor asignación presupuestaria de la Institución. Entre 2024 y 2025 registró un incremento de 32,904,315 Lempiras, al pasar de 69,057,179 Lempiras a 101,961,494 Lempiras. Para el ejercicio fiscal 2026, la asignación disminuye a 94,304,515 Lempiras; sin embargo, mantiene una participación relevante dentro del presupuesto institucional, lo que refleja la prioridad estratégica otorgada a las actividades de formación y promoción universitaria. Por su parte, el programa 01 Actividades Centrales muestra un crecimiento sostenido, alcanzando 86,921,831 Lempiras en 2026, reflejando el fortalecimiento del soporte administrativo institucional.

El programa 51 Investigación Científica y Desarrollo Tecnológico registra un incremento en 2025 (33,374,463 Lempiras), seguido de una disminución significativa en 2026 (10,630,523 Lempiras), indicando una reorientación de los recursos. En contraste, el programa 52-Vinculación Universidad–Sociedad no presenta ejecución en 2024 ni 2025, pero se incorpora en 2026 con una asignación de 26,481,637 Lempiras, evidenciando un fortalecimiento de la proyección social. Finalmente, el programa 99-Transferencias mantiene una participación marginal y estable dentro de la estructura presupuestaria.

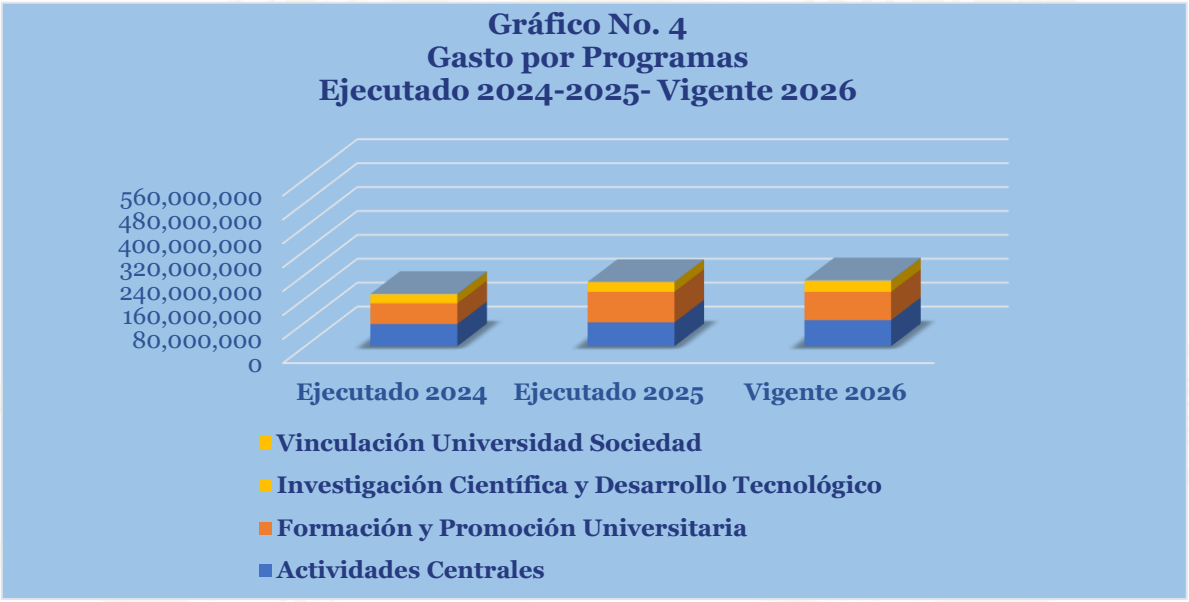

III. ANÁLISIS DE LA EJECUCIÓN PRESUPUESTARIA

a. Asuntos Relevantes

En este trimestre la UNACIFOR no presenta asuntos relevantes.

b. Análisis de los Objetivos

La UNACIFOR cuenta con dos (2) Objetivos Operativos detallados a continuación:

1. Incrementar el número de investigación, registrados, multidisciplinarios, entre institutos de investigación, las carreras de pregrado y posgrado, de las facultades de la UNACIFOR.

2. Graduar profesionales de todas las áreas de conocimiento que imparte la UNACIFOR.

c. Análisis de los Ingresos

El presupuesto de ingresos vigente de la UNACIFOR asciende a 220,106,506 Lempiras, integrado por fondos nacionales. De este total, el 88.9% (195,597,685 Lempiras) proviene del Tesoro Nacional, constituyéndose como la principal fuente de financiamiento del instituto. Por su parte, el 11.1% (24,508,821 Lempiras) corresponde a la Fuente 12 Recursos Propios, generados por la venta de bienes y servicios, así como por los ingresos derivados de la renta de la propiedad y otras actividades autogestionadas. (Ver Anexo No. 1: Clasificación de Ingresos por Rubros).

Cuadro No. 1
Ingresos por tipo de Rubro
(cifras en Lempiras)

Descripción	Aprobado 2026	Vigente	Recaudación del II Trimestre	Recaudación Acumulada	Disponible	% Trim	% Acumulado
INGRESOS CORRIENTES	**187,126,803**	**187,126,803**	**35,699,012**	**51,358,325**	**151,427,791**	**19.1**	**27.4**
Venta de Bienes Varios	5,800,000	5,800,000	861,283	1,682,828	4,938,717	14.8	29.0
Venta de Servicios Varios	18,300,000	18,300,000	2,093,245	16,633,541	16,206,755	11.4	90.9
Rentas de la Propiedad	408,821	408,821	220,883	518,356	187,938	54.0	126.8
Transferencias y Donaciones Corrientes	162,617,982	162,617,982	32,523,600	32,523,600	130,094,382	20.0	20.0
RECURSOS DE CAPITAL	**32,979,703**	**32,979,703**	**6,596,000**	**6,596,000**	**26,383,703**	**20.0**	**20.0**
Transferencias y Donaciones de Capital	32,979,703	32,979,703	6,596,000	6,596,000	26,383,703	20.0	20.0
Totales	**220,106,506**	**220,106,506**	**42,295,012**	**57,954,325**	**177,811,494**	**19.2**	**26.3**

Observaciones sobre Ejecución Trimestral

Durante el segundo trimestre, la recaudación total ascendió a 42,295,012 Lempiras, equivalente al 19.2% del presupuesto vigente. Los Ingresos Corrientes registraron una recaudación de 35,699,012 Lempiras, destacando principalmente las Trnasferencias y Donaciones Corrientes por un monto de 32,523,600 Lempiras.

Observaciones sobre Ejecución Acumulada

En el segundo trimestre, la recaudación acumulada ascendió a 57,954,325 Lempiras, equivalente al 26.3% del presupuesto vigente. Los Ingresos Corrientes registraron una recaudación de 51,358,325 Lempiras, destacando principalmente las Trnasferencias y Donaciones Corrientes por un monto de 32,523,600 Lempiras.

Respuesta de la Institución

No se requiere respuesta por parte de la Institución.

d. Análisis de los Gastos

1. Gastos por Grupo

La clasificación por objeto del gasto se conceptúa como una ordenación sistemática y homogénea de los bienes, servicios y las transferencias que el Sector Público aplica en el desarrollo de su gestión. Lo anterior permite identificar claramente y con transparencia los bienes y servicios que se adquieren, así como las transferencias que se ejecutan.

La tabla siguiente brinda un resumen de los Gastos por grupo total fuentes. Para más detalles a nivel de Fuentes Nacionales vea Anexo 2.1 Objetiva Clasificación del Gasto según Objeto Tesoro Nacional y Anexo 2.2 Objetiva Clasificación del Gasto según Objeto Recursos Propios.

Cuadro No. 2
Ejecución de Egresos por Grupo de Gasto
(Cifras en Lempiras)

Grupo	Presupuesto Aprobado 2026	Vigente	Ejecutado del II Trimestre	Ejecutado Acumulado	Disponible	% del Trim	Ejecutado Acumulado
Servicios Personales	136,471,000	136,471,000	29,848,293	53,530,397	82,940,603	21.9	39.2
Servicios No Personales	24,788,312	25,088,312	6,791,345	11,841,342	13,246,970	27.1	47.2
Materiales y Suministros	24,049,491	23,749,491	8,023,611	11,277,091	12,472,400	33.8	47.5
Bienes Capitalizables	32,879,703	32,879,703	1,431,864	2,324,870	30,554,833	4.4	7.1
Transferencias y Donaciones	1,918,000	1,918,000	0	0	1,918,000	0.0	0.0
Total	**220,106,506**	**220,106,506**	**46,095,113**	**78,973,701**	**141,132,805**	**20.9**	**35.9**

Observaciones sobre Ejecución Trimestral

Durante el segundo trimestre de 2026 se ejecutaron 46,095,113 Lempiras, equivalente al 20.9% del presupuesto vigente de 220,106,506 Lempiras. El mayor nivel de ejecución se concentró en Servicios Personales, con 29,848,293 Lempiras, representando el 64.8% del total ejecutado en el trimestre. Asimismo, Materiales y Suministros alcanzó una ejecución trimestral del 33.8% de su presupuesto vigente, seguido de Servicios No Personales con 27.1%. Por otra parte, Bienes Capitalizables registró una ejecución limitada de 4.4%, mientras que Transferencias y Donaciones no presenta ejecución durante el período, manteniendo la totalidad de sus recursos disponibles.

Observaciones sobre Ejecución Acumulada

Al cierre del segundo trimestre, la ejecución acumulada asciende a 78,973,701 Lempiras, equivalente al 35.9% del presupuesto vigente, quedando un saldo disponible de 141,132,805 Lempiras para los períodos restantes del ejercicio fiscal. El grupo con mayor avance acumulado es Servicios Personales refleja una ejecución acumulada de 39.2%, manteniendo el mayor monto ejecutado con 53,530,397 Lempiras.

Respuesta de la Institución

No se requiere respuesta por parte de la Institución.

2. **Gastos por Programa**

Esta sección brinda una descripción general del desempeño financiero de cada programa para el trimestre como acumulado. Los programas administrativos no tienen productos identificados, se presenta un resumen de la información financiera de este programa. Para información detallada ver Anexo No.3 Gasto por Programa y Grupo.

La estructura programática de la UNACIFOR cuenta con dos (2) programas de apoyo denominados: “01 Actividades Centrales” y “99 Transferencias” y tres (3) programas operativos denominados "50 Formación y Promoción Universitaria", “51 Investigación Científica y Desarrollo Tecnológico" y “52 Vinculación Universidad Sociedad" es importante mencionar que todas las Universidades Nacionales poseen la misma producción final, y conforme a ello se implementó una Estructura Programática estándar, la que se detalla a continuación:

a. Programas Administrativos (001-Actividades Centrales / 99 Transferencias)

Programa 01: Actividades Centrales

Este programa cuenta con un presupuesto vigente de 86,921,831 Lempiras, del presupuesto vigente, el cual tiene como objetivo la dirección y apoyo a los procesos administrativos, que garanticen el desarrollo de los resultados propuestos en los programas operativos.

Cuadro No. 3
Ejecución de Egresos por Programas Administrativos
(Cifras en Lempiras)

Aprobado 2026	Vigente	Ejecutado del II Trimestre	Ejecutado Acumulado	Disponible	% del Trimestre	% Acumulado
86,921,831	86,921,831	22,286,839	39,022,349	47,899,482	25.6	44.9

Observaciones sobre Ejecución Trimestral

El presupuesto del programa 01" Actividades Centrales" muestra una ejecución de 22,286,839 Lempiras que representando el 25.6% del presupuesto vigente. Estos recursos están destinados a respaldar las actividades de coordinación y apoyo a los programas operativos que actualmente lleva a cabo la Universidad.

Observaciones sobre Ejecución Acumulada

En el segundo trimestre muestra una ejecución acumulada de 39,022,349 equivalente al 44.9% del presupuesto vigente.

Respuesta de la Institución

No se requiere respuesta por parte de la Institución.

Modificaciones presupuestarias relevantes del programa

Para este trimestre se registra una modificación interna para cumplir con pagos de fianzas y servicios de radio comunicación en las instalaciones de UNACIFOR, según memorando vadm-362-2026.

Programa 99: Transferencias

El programa 99 "Transferencias" cuenta con una asignación de 1,768,000 Lempiras, equivalente al 0.8% del presupuesto vigente. Este programa está destinado exclusivamente a brindar apoyo al sector público, mediante la transferencia de recursos a instituciones específicas, entre las que se incluyen el Instituto Hondureño para la Prevención y Tratamiento del Alcoholismo, Drogadicción y Farmacodependencia (IHADFA), el Proyecto Entorno Ecológico Tripartita, así como la Municipalidad, la Comisión y la Cámara de Comercio.

Cuadro No. 4
Ejecución de Egresos por Programas Administrativos
(Cifras en Lempiras)

Aprobado 2026	Vigente	Ejecutado del II Trimestre	Ejecutado Acumulado	Disponible	% del Trimestre	% Acumulado
1,768,000	1,768,000	0	0	1,768,000	0.0	0.0

Observaciones sobre Ejecución Trimestral

En el segundo trimestre el programa de Transferencias no presenta ejecución de valores.

Observaciones sobre Ejecución Acumulada

En el segundo trimestre no se muestra ejecución acumulada.

Respuesta de la Institución

No se requiere respuesta por parte de la institución.

Modificaciones presupuestarias relevantes del programa

En el segundo trimestre no se realizaron modificaciones presupuestarias en este programa.

b. Programas Operativos

Programa: 50 Formación Académica Universitaria

Este programa cuenta con una asignación de 94,304,515 Lempiras, equivalente al 42.8% del presupuesto vigente, constituyéndose en el programa de mayor relevancia dentro de la gestión operativa de la UNACIFOR. Este programa abarca las actividades de formación de

profesionales universitarios, provenientes de diversos sectores del país, contribuyendo al desarrollo académico y la consolidación de competencias profesionales en el ámbito de la educación superior.

Cuadro No. 5
Ejecución de Egresos por Programa
(Cifras en Lempiras)

Información Financiera						
Aprobado 2026	Vigente	Ejecutado del II Trimestre	Ejecutado Acumulado	Disponible	% del Trimestre	% Acumulado
94,304,515	94,304,515	16,126,749	26,595,723	67,708,792	17.1	28.2

Información Física			
Descripción del Producto	Título universitario con validez nacional que certifica la formación de Técnico universitario en las áreas de Dasonomía y Turismo, para estudiantes egresados que han cumplido con los requisitos académicos y éticos establecidos.	**Unidad de Medida del Producto**	Alumno (a)

Trimestral					
Programado		Ejecutado		% Ejecutado	
Cantidad	Asignación Presupuestaria	Cantidad	Asignación Presupuestaria	Cantidad	Asignación Presupuestaria
0	0	0	16,126,749	0.0	0

Anual					
Programado		Ejecutado		% Ejecutado	
Cantidad	Asignación Presupuestaria	Cantidad	Asignación Presupuestaria	Cantidad	Asignación Presupuestaria
0	94,304,515	0	26,595,723	0.0	28.2

Observaciones sobre Ejecución Trimestral

Durante el segundo trimestre de 2026 se registró una ejecución financiera de 16,126,749 Lempiras, equivalente al 17.1% del presupuesto vigente de 94,304,515 Lempiras. En cuanto a la ejecución física del producto "Título universitario con validez nacional que certifica la formación de Técnico universitario en las áreas de Dasonomía y Turismo", no se dispone de información que permita evaluar el avance de las metas programadas, debido a que la periodicidad es Anual.

Observaciones sobre Ejecución Acumulada

Al cierre del segundo trimestre, la ejecución financiera acumulada asciende a 26,595,723 Lempiras, representando un 28.2% del presupuesto vigente. Respecto a la ejecución física acumulada, no fue posible determinar el nivel de cumplimiento de las metas anuales del producto, debido a que la periodicidad es Anual.

Respuesta de la Institución

No se requiere respuesta por parte de la institución.

Modificaciones presupuestarias relevantes del programa

En el segundo trimestre no se realizó modificaciones en el programa.

Programa: 51 Investigación Científica

Este programa cuenta con un presupuesto vigente de 10,630,523 Lempiras, equivalente al 4.8% del presupuesto total de la institución. Este programa está orientado a la vinculación de las acciones internas y externas de la UNACIFOR con la sociedad, promoviendo la generación de conocimiento científico y tecnológico. Su objetivo principal es la elaboración y ejecución de anteproyectos de investigación en áreas forestales, agroforestales y ambientales, contribuyendo al desarrollo sostenible y al fortalecimiento de capacidades investigativas dentro de la Universidad.

Cuadro No. 6
Ejecución de Egresos por Programa
(Cifras en Lempiras)

Información Financiera						
Aprobado	Vigente	Ejecutado del II Trimestre	Ejecutado Acumulado	Disponible	% del Trimestre	% Acumulado
10,630,523	10,630,523	2,254,444	3,567,599	7,062,924	21.2	33.6

Información Física			
Descripción del Producto	Investigaciones forestales, agroforestales y ambientales entregadas como insumos técnicos a actores del sector forestal de Honduras, para su aplicación en procesos de desarrollo territorial con enfoque de inclusión social y de género.	Unidad de Medida del Producto	Documento

Trimestral					
Programado		Ejecutado		% Ejecutado	
Cantidad	Asignación Presupuestaria	Cantidad	Asignación Presupuestaria	Cantidad	Asignación Presupuestaria
0	0	0	2,254,444	0.0	0.0

Anual					
Programado		Ejecutado		% Ejecutado	
Cantidad	Asignación Presupuestaria	Cantidad	Asignación Presupuestaria	Cantidad	Asignación Presupuestaria
0	10,630,523	0	3,567,599	0.0	33.6

Observaciones sobre Ejecución Trimestral

Durante el segundo trimestre de 2026 se ejecutaron 2,254,444 Lempiras, equivalentes al 21.2% del presupuesto vigente de 10,630,523 Lempiras. Esta ejecución financiera corresponde al producto "Investigaciones forestales, agroforestales y ambientales entregadas como insumos técnicos a actores del sector forestal de Honduras, para su aplicación en procesos de desarrollo territorial con enfoque de inclusión social y de género". En relación con el avance físico, debido a que la periodicidad es Anual.

Observaciones sobre Ejecución Acumulada

Al cierre del segundo trimestre, la ejecución financiera acumulada asciende a 3,567,599 Lempiras, representando un avance del 33.6% respecto al presupuesto vigente, manteniéndose una disponibilidad de 7,062,924 Lempiras. debido a que la periodicidad es Anual.

Respuesta de la Institución

No se requiere respuesta por parte de la institución.

Modificaciones presupuestarias relevantes del programa

En el segundo trimestre no se realizaron modificaciones en el programa.

Programa: 52 Vinculación Universidad Sociedad

Este programa cuenta con un presupuesto vigente de 26,481,637 Lempiras, equivalente al 12.0% del presupuesto total de la institución. Este programa está orientado a las estaciones experimentales fortalecidas y operativas para el desarrollo académico, investigativo y de conservación, puestas a disposición de la comunidad universitaria y científica.

Cuadro No. 7
Ejecución de Egresos por Programa
(Cifras en Lempiras)

Información Financiera						
Aprobado	Vigente	Ejecutado del II Trimestre	Ejecutado Acumulado	Disponible	% del Trimestre	% Acumulado
26,481,637	26,481,637	5,427,081	9,788,030	16,693,607	20.5	37.0

Información Física			
Descripción del Producto	Estaciones experimentales fortalecidas y operativas para el desarrollo académico, investigativo y de conservación, puestas a disposición de la comunidad universitaria y científica.	**Unidad de Medida del Producto**	Documento

Trimestral					
Programado		Ejecutado		% Ejecutado	
Cantidad	Asignación Presupuestaria	Cantidad	Asignación Presupuestaria	Cantidad	Asignación Presupuestaria
0	0	0	9,788,030	0.0	0.0

Anual					
Programado		Ejecutado		% Ejecutado	
Cantidad	Asignación Presupuestaria	Cantidad	Asignación Presupuestaria	Cantidad	Asignación Presupuestaria
0	26,481,637	0	9,788,030	0.0	37.0

Observaciones sobre Ejecución Trimestral

Durante el segundo trimestre de 2026 se ejecutaron 5,427,081 Lempiras, equivalentes al 20.5% del presupuesto vigente de 26,481,637 Lempiras. Esta ejecución financiera corresponde al producto “Estaciones experimentales fortalecidas y operativas para el desarrollo académico, investigativo y de conservación, puestas a disposición de la comunidad universitaria y científica”. debido a que la periodicidad es Anual.

Observaciones sobre Ejecución Acumulada

Al cierre del segundo trimestre, la ejecución financiera acumulada ascendió a 9,788,030 Lempiras, alcanzando un 37.0% del presupuesto vigente y manteniendo un saldo disponible de 16,693,607 Lempiras para el resto del ejercicio fiscal. En consecuencia, únicamente se dispone de información financiera para el seguimiento y análisis de los avances registrados durante el período evaluado.

Respuesta de la Institución

No se requiere respuesta por parte de la institución.

Modificaciones presupuestarias relevantes del programa

En el segundo trimestre no se realizaron modificaciones en el programa.

IV. EJECUCIÓN FÍSICA-FINANCIERA DE LA INVERSIÓN

EJECUCIÓN FÍSICA-FINANCIERA DE LA INVERSIÓN PÚBLICA

La Universidad Nacional de Ciencias Forestales (UNACIFOR), anteriormente denominada Escuela Nacional de Ciencias Forestales (ESNACIFOR), fue fundada en 1969. Es una institución de educación superior autónoma especializada en la formación de profesionales en el área forestal, la conservación de los recursos naturales y el desarrollo sostenible.

Cuadro No. 01

Programa de Inversión Pública, al II Trimestre del 2026

Cifras en Lempiras

Descripción	Monto
Presupuesto Aprobado	**32,979,703**
Inversión Productiva	12,200,000
Formación Bruta de Capital	20,779,703
Presupuesto Vigente	**32,979,703**
Inversión Productiva	12,200,000
Formación Bruta de Capital	20,779,703
Ejecutado II Trimestre	**1,431,864**
Inversión Productiva	205,582
Formación Bruta de Capital	1,226,282
% Ejecución (Ejecutado II Trim-2026/Vigente)	**4.3%**
Ejecutado Anual	**2,324,870**
Inversión Productiva	205,582
Formación Bruta de Capital	2,119,288
% Ejecución (Ejecutado Anual/Vigente)	**7.0%**
Compromiso Aprobado	**2,324,870**
Inversión Productiva	205,582
Formación Bruta de Capital	2,119,288
% Compromiso (Compromiso II Trim-2026/Vigente)	**7.0%**

Nota: SIAFI, 30/06/2026

Al cierre del segundo trimestre del 2026, el presupuesto vigente del Programa de Inversión Pública ascendió a L32.98 millones, de los cuales se ejecutaron de forma acumulada L2.32 millones, equivalente al 7.0% del presupuesto vigente. La asignación presupuestaria se concentró principalmente en Formación Bruta de Capital, con L20.78 millones (63.0%), seguida de Inversión Productiva, con L12.20 millones (37.0%).

En cuanto al desempeño de la ejecución al segundo trimestre, la misma alcanzó L1.43 millones, representando el 4.3% del presupuesto vigente. Asimismo, el compromiso presupuestario acumulado alcanzó L2.32 millones, correspondiente al 7.0% del presupuesto vigente, reflejando que los recursos comprometidos coinciden con el monto ejecutado al cierre del trimestre.

FINANCIAMIENTO DE LA INVERSIÓN PÚBLICA

La Universidad Nacional de Ciencias Forestales (UNACIFOR) financia sus programas y proyectos, al segundo trimestre del 2026, exclusivamente con recursos provenientes del Tesoro Nacional (Fuente 11). Su presupuesto vigente asciende a L32.98 millones, constituyéndose en la única fuente de financiamiento para la ejecución de las inversiones institucionales durante el período analizado.

COMPORTAMIENTO HISTÓRICO DE LA EJECUCIÓN AL II TRIMESTRE (2022-2026)

A continuación, se presenta un análisis del comportamiento del presupuesto vigente y ejecutado para la UNACIFOR durante el período 2022 - 2026:

- En 2022, el presupuesto vigente fue de L15.9 millones, de los cuales se ejecutaron L2.3 millones, equivalente a una ejecución del 14.3%, reflejando un nivel de ejecución moderado durante el período.
- En 2023, el presupuesto vigente aumentó a L38.6 millones; sin embargo, la ejecución disminuyó a L1.3 millones, lo que representó apenas el 3.3% del presupuesto vigente, evidenciando una baja capacidad de ejecución en comparación con el año anterior.
- Para 2024, el presupuesto vigente se redujo a L26.3 millones, mientras que la ejecución ascendió a L4.9 millones, alcanzando un 18.7% de ejecución. Este resultado muestra una mejora significativa en el aprovechamiento de los recursos asignados respecto de 2023.
- En 2025, el presupuesto vigente se incrementó de forma considerable hasta L78.2 millones, registrándose una ejecución de L42.8 millones, equivalente al 54.7%, el porcentaje de ejecución más alto de toda la serie analizada, lo que evidencia un importante fortalecimiento en la gestión de la inversión pública.
- Al segundo trimestre del 2026, el presupuesto vigente asciende a L33.0 millones, con una ejecución acumulada de L2.3 millones, equivalente al 7.0%. Aunque este porcentaje es inferior al alcanzado en 2025, corresponde a un período parcial del ejercicio fiscal, por lo que aún existe margen para incrementar el nivel de ejecución durante el resto del año.

En términos generales, las inversiones de la Universidad Nacional de Ciencias Forestales (UNACIFOR) muestran un comportamiento variable durante el período 2022–2026, tanto en la disponibilidad de recursos como en su nivel de ejecución, tal como se describe en la siguiente gráfica.

Gráfico No. 01
Comportamiento Inversión Pública Total
Al 30 de junio (2022-2026)
0511 - Universidad de Ciencias Forestales
Cifras en millones de Lempiras

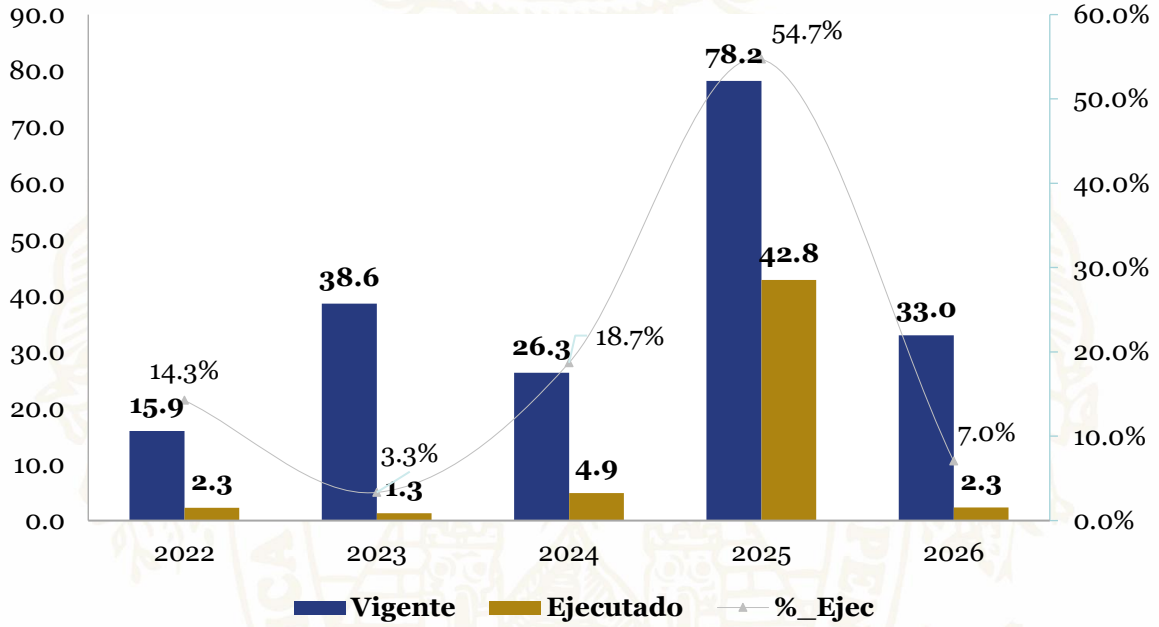

Fuente: SIAFI

PRINCIPALES PROYECTOS

La inversión productiva al segundo trimestre del 2026 se concentra en el proyecto Construcción, Ampliación y Remodelación de Obras de Infraestructura en el Campus Central de la Universidad Nacional de Ciencias Forestales.

El objetivo general del proyecto es mejorar la infraestructura física del campus central de la Universidad Nacional de Ciencias Forestales (UNACIFOR), con el propósito de fortalecer la prestación de los servicios académicos, estudiantiles y administrativos, mediante la remodelación, ampliación y construcción de obras que contribuyan a brindar espacios seguros, modernos y funcionales para la comunidad universitaria.

Entre los beneficios, se incluyen:

1. Mejora de la infraestructura académica: Remodelación de tres edificios institucionales y ampliación de un laboratorio de cómputo para ofrecer espacios adecuados para la enseñanza, la investigación y el aprendizaje.

2. Fortalecimiento de los servicios estudiantiles: Construcción de una clínica estudiantil que permitirá mejorar el acceso a servicios de atención médica para estudiantes, docentes y personal administrativo.

3. Optimización del acceso y funcionamiento del campus: Construcción de un pórtico principal de acceso sobre la carretera CA-5, facilitando el ingreso y la salida de la comunidad universitaria, así como mejorando la seguridad y el orden en las instalaciones.

Como resultado, el proyecto contempla la remodelación de la Cabaña 21, el Edificio de Enseñanza e Investigación y el Edificio Ingeniero Forestal Oscar Washington Ferreira Rojas (DIFA), incluyendo mejoras en la estructura de techos, sistemas eléctricos e hidrosanitarios y acabados; además de la ampliación de un laboratorio de cómputo y la construcción de una clínica estudiantil y un nuevo acceso principal al campus.

Principales Metas Físicas al II Trimestre del 2026

Al cierre del segundo trimestre del 2026, el proyecto registra avances físicos, que corresponden principalmente a la planificación operativa, coordinación interinstitucional y desarrollo de acciones preparatorias orientadas a la implementación de las actividades contempladas en el programa, sentando las bases para su ejecución en los siguientes trimestres del año.

Cuadro No. 2
Principales Metas Físicas al II Trimestre 2026

Institución/ Proyecto	Metas Física	Unidad de Medida	Anual			II Trimestre 2026		
			Program.	Ejecución	% Ejec	Program.	Ejecución	% Ejec
0511 - Universidad Nacional de Ciencias Forestales (UNACIFOR)								
Construcción, Ampliación y Remodelación de Obras de Infraestructura en el Campus Central de la UNACIFOR	Ampliación y remodelación de la Clínica Estudiantil de la UNACIFOR	% de avance físico	90.13	90.13	100.0%	47.63	47.63	100.0%
	Ampliación y remodelación del Edificio Ingeniero Forestal Oscar Washington Ferreira Rojas (DIFA)	% de avance físico	55	55	100.0%	20	20	100.0%
	Remodelación de la Cabaña No. 21	% de avance físico	100	100	100.0%	0	0	100.0%
	Restauración del Laboratorio de Computación	% de avance físico	100	100	100.0%	52.87	52.87	100.0%
	Remodelación del Edificio de Enseñanza e Investigación	% de avance físico	100	100	100.0%	0	0	100.0%
	Construcción del pórtico de acceso por la CA-5	% de avance físico	0	0	0.0%	0	0	0.0%

Fuente: Unidad de Servicios Generales y Obras Civiles, UNACIFOR, Informe de Seguimiento de Avance de Proyectos de Inversión, II Trimestre 2026.

Otros avances relevantes del proyecto al II trimestre del 2026: La UNACIFOR obtuvo la aprobación de una ampliación de 7.5 meses para la ejecución del proyecto, estableciéndose como nueva fecha de cierre el 31 de octubre de 2026, con el propósito de garantizar el cumplimiento de los objetivos planteados. Asimismo, durante el segundo trimestre continuó la ejecución de las obras de infraestructura previstas, alcanzando una ejecución financiera de L4,390,454.48 en el período y un acumulado de L21,657,963.97 entre los años 2025 y 2026. No se suscribieron nuevos contratos de obras, bienes o supervisión durante el trimestre, manteniéndose vigentes los contratos previamente adjudicados para las diferentes intervenciones del proyecto.

Evaluación Financiera al II Trimestre del 2026

A continuación, se observa la ejecución financiera histórica de la Construcción, Ampliación y Remodelación de Obras de Infraestructura en el Campus Central de la UNACIFOR al segundo trimestre del 2026:

Cuadro No. 3
Ejecución Histórica del Proyecto

Proyecto	Convenio	Costo Total		Fecha de Inicio - Fin
Construcción, Ampliación y Remodelación de Obras de Infraestructura en el Campus Central de la UNACIFOR	FN-25715	US$	$1,319,395.17	20/6/2024 - 31/10/2026
		Lempiras	L35,251,996.0	
	Presupuesto Aprobado	**Presupuesto Vigente**	**Ejecutado (Devengado)**	**% Ejecución**
II Trimestre 2026	12,200,000	12,200,000	205,582	1.7%
Acumulado 2026	12,200,000	12,200,000	205,582	1.7%
Acumulado Vida del Proyecto*	35,251,996.0	35,251,996.0	33,558,596.8	95.2%

*/ Presupuesto Aprobado = Costo Inicial del Proyecto
Presupuesto Vigente = Costo Actual del Proyecto
Tipo de Cambio al 30/06/2026 (BCH): L26.7183 por US$1.00

Principales Adquisiciones al II Trimestre del 2026

No se registraron adquisiciones ni nuevas contrataciones durante el II Trimestre 2026.

GESTIÓN DE LA INVERSIÓN

A continuación, se detallan las gestiones realizadas por la Universidad Nacional de Ciencias Forestales (UNACIFOR) ante la Secretaría de Finanzas (SEFIN):

- Durante el II Trimestre del 2026, la gestión de la inversión de la UNACIFOR estuvo orientada al seguimiento técnico, administrativo y financiero del proyecto "Construcción, Ampliación y Remodelación de Obras de Infraestructura en el

Campus Central de la UNACIFOR", priorizando la continuidad de las obras de infraestructura académica y estudiantil.

- En seguimiento a la Circular DGIP-002-2026, la UNACIFOR remitió la proyección de ejecución presupuestaria para el segundo semestre de 2026, programando la utilización de los recursos necesarios para finalizar las obras de infraestructura en ejecución, conforme a la programación mensual establecida para los meses de julio a octubre de 2026, con el objetivo de alcanzar la culminación del proyecto dentro del plazo de ejecución aprobado.

PROBLEMÁTICA Y ACCIONES DURANTE EL II TRIMESTRE DEL 2026

Durante el II trimestre del 2026, la ejecución del proyecto antes mencionado presentó avances importantes en la ejecución física de las obras; sin embargo, se identificaron diversos factores de carácter administrativo y técnico que incidieron en el desarrollo normal del proyecto y requirieron la adopción de medidas para garantizar el cumplimiento de sus objetivos dentro del plazo establecido.

Problemática identificada

- Obras con distintos niveles de avance físico: Al cierre del segundo trimestre, algunos proyectos aún presentaban avances parciales, entre ellos la ampliación y remodelación de la Clínica Estudiantil (90.13% acumulado) y del edificio DIFA (55.00%), mientras que la construcción del pórtico de acceso por la CA-5 aún no registraba avance físico. Asimismo, la remodelación del Edificio de Enseñanza e Investigación se encontraba en proceso de revisión de ofertas para su contratación.
- Procesos administrativos de contratación pendientes: Durante el trimestre no se suscribieron nuevos contratos de obras, bienes, servicios o supervisión, manteniéndose únicamente la ejecución de los contratos previamente formalizados.

Acciones Ejecutadas Durante el Trimestre

- Continuidad de las obras de infraestructura: Se mantuvo la ejecución de las obras correspondientes a la Clínica Estudiantil, el edificio DIFA, la restauración del Laboratorio de Computación y otras intervenciones contempladas en el proyecto, alcanzando un avance físico acumulado del 74.19% para el componente de infraestructura.
- Seguimiento técnico y supervisión del proyecto: La Unidad de Servicios Generales y Obras Civiles continuó realizando el seguimiento técnico de las obras en ejecución y la programación presupuestaria para los meses siguientes, priorizando la finalización de las intervenciones pendientes y la utilización eficiente de los recursos disponibles.

- Programación de recursos para la conclusión de las obras: Se definió la programación financiera correspondiente al segundo semestre de 2026 para garantizar la continuidad de las obras en ejecución y concluir los proyectos dentro del nuevo plazo autorizado.

CONCLUSIONES

- Al cierre del II trimestre del 2026, la UNACIFOR registra un presupuesto vigente de L32.98 millones y una ejecución financiera acumulada de L2.32 millones, equivalente al 7.0% del presupuesto vigente, reflejando un nivel de ejecución que aún puede fortalecerse durante el segundo semestre del año.

- El proyecto ejecutado por la UNACIFOR alcanzó un avance físico acumulado del 74.19%, destacando la finalización de la remodelación de la Cabaña No. 21 y del Laboratorio de Computación, así como el progreso de la Clínica Estudiantil y del edificio DIFA.

- La ampliación del plazo de ejecución hasta el 31 de octubre de 2026 permitirá concluir las obras pendientes y favorecer el cumplimiento de los objetivos del proyecto.

V. RECOMENDACIONES

- Continuar vigilando el cumplimiento de la normativa legal vigente para la ejecución del presupuesto, conforme a lo establecido en la Ley Orgánica del Presupuesto, las Normas Técnicas del Subsistema de Presupuesto y las Disposiciones Generales del Presupuesto.

- Conservar registros actualizados de la ejecución presupuestaria de Ingresos y Egresos en el Sistema de Información Financiera Integrada (SIAFI).

- Realizar una mejor programación del POA y Presupuesto para mejorar la ejecución de las metas físicas y financieras, con programación en base a costos reales.

- Buscar alianzas estratégicas o financiamiento con instituciones para seguir fortaleciendo las capacidades y servicios que brinda la UNACIFOR.

- UNACIFOR en sus informes debe programar la ejecución física para conocer sus niveles de ejecución reales respecto a lo programado.

- Fortalecer el seguimiento técnico y administrativo de las obras pendientes para asegurar su conclusión dentro del plazo autorizado y evitar nuevos retrasos.

- Agilizar los procesos administrativos y de contratación requeridos para iniciar las intervenciones que aún se encuentran en etapas previas de ejecución, especialmente el pórtico de acceso y el Edificio de Enseñanza e Investigación.

- Dar seguimiento a la programación financiera remitida a la Secretaría de Finanzas (SEFIN), procurando la disponibilidad oportuna de recursos para garantizar la continuidad de las obras durante el segundo semestre de 2026.

- Mantener una supervisión permanente del avance físico y financiero del proyecto, con el fin de asegurar el cumplimiento de las metas programadas y la entrega oportuna de la infraestructura en beneficio de la comunidad universitaria.

VI. ANEXOS

1. Clasificación de los Recursos por Rubro.
2. Clasificación del Objeto Específico del Gasto
   - 2.1 Objetiva Clasificación del Gasto por Objeto Tesoro Nacional.
   - 2.2 Objetiva Clasificación del Gasto por Objeto Recursos Propios.
3. Gasto por Programa y Grupo.
4. Modificaciones Presupuestarias.
5. Programa de Inversión Pública, ejecución financiera al II Trimestre, 2026.
6. Programa de Inversión Pública, ejecución física al II Trimestre, 2026

ANEXO No. 1
SECRETARIA DE FINANZAS
ADMINISTRACIÓN PÚBLICA DESCENTRALIZADA
INSTITUCIÓN: 511 UNIVERSIDAD NACIONAL DE CIENCIAS FORESTALES (UNACIFOR)
CLASIFICACIÓN DE LOS INGRESOS POR RUBROS
SEGUNDO TRIMESTRE 2026
FONDOS TOTALES
(Cifras en Lempiras)

Rubro	Descripción	Aprobado	Vigente	Recaudado II Trimestre	Recaudado Acumulado	Variación Trimestral		Variación Acumulada	
						Vig - Recaudado	% de Ejec.	Vig- Rec Acumulado	% de Ejec.
15000	**VENTAS DE BIENES Y SERVICIOS DEL GOBIERNO GENERAL**	**24,100,000**	**24,100,000**	**2,954,529**	**18,316,368**	**21,145,471**	**12.3**	**5,783,632**	**76.0**
15100	VENTA DE BIENES	5,800,000	5,800,000	861,283	1,682,828	4,938,717	14.8	4,117,172	**29.0**
15199	Venta de Bienes Varios	5,800,000	5,800,000	861,283	1,682,828	4,938,717	14.8	4,117,172	**29.0**
15200	VENTA DE SERVICIOS	18,300,000	18,300,000	2,093,245	16,633,541	16,206,755	11.4	1,666,459	**90.9**
15299	Venta de Servicios Varios	18,300,000	18,300,000	2,093,245	16,633,541	16,206,755	11.4	1,666,459	**90.9**
17000	**RENTAS DE LA PROPIEDAD**	**408,821**	**408,821**	**220,883**	**518,356**	**187,938**	**54.0**	**-109,535**	**126.8**
17600	ALQUILERES	408,821	408,821	220,883	518,356	187,938	54.0	-109,535	**126.8**
17605	Otros Alquileres	408,821	408,821	220,883	518,356	187,938	54.0	-109,535	**126.8**
18000	**TRANSFERENCIAS Y DONACIONES CORRIENTES A INSTITUCIONES DEL SECTOR PÚBLICO**	**162,617,982**	**162,617,982**	**32,523,600**	**32,523,600**	**130,094,382**	**20.0**	**130,094,382**	**20.0**
18100	TRANSFERENCIAS CORRIENTES DEL GOBIERNO GENERAL	162,617,982	162,617,982	32,523,600	32,523,600	130,094,382	20.0	130,094,382	20.0
18101	Transferencias Corrientes de la Administración Central	162,617,982	162,617,982	32,523,600	32,523,600	130,094,382	20.0	130,094,382	20.0
22000	**TRANSFERENCIAS Y DONACIONES DE CAPITAL**	**32,979,703**	**32,979,703**	**6,596,000**	**6,596,000**	**26,383,703**	**20.0**	**26,383,703**	**20.0**
22100	TRANSFERENCIAS DE CAPITAL DEL GOBIERNO GENERAL	32,979,703	32,979,703	6,596,000	6,596,000	26,383,703	20.0	26,383,703	20.0
22101	Transferencias de Capital de la Administración Central	32,979,703	32,979,703	6,596,000	6,596,000	26,383,703	20.0	26,383,703	20.0
Total		**220,106,506**	**220,106,506**	**42,295,012**	**57,954,325**	**177,811,494**	**19.2**	**162,152,181**	**26.3**

RECURSOS PROPIOS
(Cifras en Lempiras)

Rubro	Descripción	Aprobado	Vigente	Recaudado II Trimestre	Recaudado Acumulado	Variación Trimestral		Variación Acumulada	
						Vig - Recaudado	% de Ejec.	Vig- Rec Acumulado	% de Ejec.
15000	**VENTAS DE BIENES Y SERVICIOS DEL GOBIERNO GENERAL**	**24,100,000**	**24,100,000**	**2,954,529**	**18,316,368**	**4,938,717**	**12.3**	**4,117,172**	**76.0**
15100	VENTA DE BIENES	5,800,000	5,800,000	861,283	1,682,828	4,938,717	14.8	4,117,172	29.0
15199	Venta de Bienes Varios	5,800,000	5,800,000	861,283	1,682,828	4,938,717	14.8	4,117,172	29.0
15200	VENTA DE SERVICIOS	18,300,000	18,300,000	2,093,245	16,633,541	16,206,755	11.4	1,666,459	90.9
15299	Venta de Servicios Varios	18,300,000	18,300,000	2,093,245	16,633,541	16,206,755	11.4	1,666,459	90.9
17000	**RENTAS DE LA PROPIEDAD**	**408,821**	**408,821**	**220,883**	**518,356**	**187,938**	**54.0**	**-109,535**	**126.8**
17600	ALQUILERES	408,821	408,821	220,883	518,356	187,938	54.0	-109,535	126.8
17605	Otros Alquileres	408,821	408,821	220,883	518,356	187,938	54.0	-109,535	126.8
Total		**24,508,821**	**24,508,821**	**3,175,412**	**18,834,725**	**21,333,409**	**13.0**	**5,674,096**	**76.8**

ANEXO No. 1
SECRETARIA DE FINANZAS
ADMINISTRACIÓN PÚBLICA DESCENTRALIZADA
INSTITUCIÓN: 511 UNIVERSIDAD NACIONAL DE CIENCIAS FORESTALES (UNACIFOR)
CLASIFICACIÓN DE LOS INGRESOS POR RUBROS
SEGUNDO TRIMESTRE 2026

TESORO NACIONAL

(Cifras en Lempiras)

Rubro	Descripción	Aprobado	Vigente	Recaudado II Trimestre	Recaudado Acumulado	Variación Trimestral		Variación Acumulada	
						Vig - Recaudado	% de Ejec.	Vig- Rec Acumulado	% de Ejec.
18000	**TRANSFERENCIAS Y DONACIONES CORRIENTES A INSTITUCIONES DEL SECTOR PÚBLICO**	**162,617,982**	**162,617,982**	**32,523,600**	**32,523,600**	**130,094,382**	**20.0**	**130,094,382**	**20.0**
18100	TRANSFERENCIAS CORRIENTES DEL GOBIERNO GENERAL	162,617,982	162,617,982	32,523,600	32,523,600	130,094,382	20.0	130,094,382	20.0
18101	Transferencias Corrientes de la Administración Central	162,617,982	162,617,982	32,523,600	32,523,600	130,094,382	20.0	130,094,382	20.0
22000	**TRANSFERENCIAS Y DONACIONES DE CAPITAL**	**32,979,703**	**32,979,703**	**6,596,000**	**6,596,000**	**26,383,703**	**20.0**	**26,383,703**	**20.0**
22100	TRANSFERENCIAS DE CAPITAL DEL GOBIERNO GENERAL	32,979,703	32,979,703	6,596,000	6,596,000	26,383,703	20.0	26,383,703	20.0
22101	Transferencias de Capital de la Administración Central	32,979,703	32,979,703	6,596,000	6,596,000	26,383,703	20.0	26,383,703	20.0
Total		**195,597,685**	**195,597,685**	**39,119,600**	**39,119,600**	**156,478,085**	**20.0**	**156,478,085**	**20.0**

ANEXO No. 2
SECRETARIA DE FINANZAS
ADMINISTRACIÓN PÚBLICA DESCENTRALIZADA
INSTITUCIÓN: 511 UNIVERSIDAD NACIONAL DE CIENCIAS FORESTALES (UNACIFOR)
CLASIFICACIÓN DEL GASTO POR OBJETO
SEGUNDO TRIMESTRE 2026
FONDOS TOTALES
(Cifras en Lempiras)

Código	Descripción	Aprobado	Vigente	Ejecutado II Trimestre	Ejecutado Acumulado	Variación Trimestral		Variación Acumulada	
						Vigente - Devengado	% Ejec.	Vigente - Devengado	% Ejec.
10000	**SERVICIOS PERSONALES**	**136,471,000**	**136,471,000**	**29,848,293**	**53,530,397**	**106,622,707**	**21.9**	**82,940,603**	**39.2**
11100	Sueldos Básicos	94,509,851	94,509,851	18,295,992	36,167,483	76,213,859	19.4	58,342,368	38.3
11510	Decimotercer Mes	7,875,826	7,875,826	4,589	9,380	7,871,237	0.1	7,866,446	0.1
11520	Decimocuarto Mes	7,587,664	7,587,664	5,798,068	5,814,374	1,789,596	76.4	1,773,290	76.6
11600	Complementos	6,667,727	6,667,727	1,058,338	2,969,886	5,609,389	15.9	3,697,841	44.5
11710	Contribuciones al Instituto Nacional de Jubilaciones y Pensiones de los Empleados y Funcionarios del Poder Ejecutivo	13,638,670	13,638,670	2,557,951	5,122,455	11,080,719	18.8	8,516,215	37.6
11750	Contribuciones para Seguro Social	2,100,612	2,100,612	456,160	899,892	1,644,452	21.7	1,200,720	42.8
11760	Contribuciones al Instituto Nacional de Formación Profesional	1,166,419	1,166,419	317,160	448,892	849,259	27.2	717,527	38.5
12100	Sueldos Básicos	2,033,249	2,033,249	794,301	1,479,823	1,238,948	39.1	553,426	72.8
12410	Decimotercer Mes	80,552	80,552	0	0	80,552	0.0	80,552	0.0
12420	Decimocuarto Mes	80,552	80,552	0	0	80,552	0.0	80,552	0.0
12550	Contribuciones para Seguro Social	156,482	156,482	57,731	86,668	98,751	36.9	69,814	55.4
12560	Contribuciones al Instituto Nacional de Formación Profesional	21,943	21,943	11,059	15,517	10,884	50.4	6,426	70.7
16200	Compensaciones	551,453	551,453	496,945	516,026	54,508	90.1	35,427	93.6
20000	**SERVICIOS NO PERSONALES**	**24,788,312**	**25,088,312**	**6,791,345**	**11,841,342**	**18,296,967**	**27.1**	**13,246,970**	**47.2**
21110	Suministro De Energía Eléctrica	3,600,000	3,600,000	1,559,427	2,265,950	2,040,573	43.3	1,334,050	62.9
21420	Telefonía Fija	20,000	20,000	701	701	19,299	3.5	19,299	3.5
23100	Mantenimiento y Reparación de Edificios y Locales	1,710,000	1,710,000	609,152	674,610	1,100,848	35.6	1,035,390	39.5
23200	Mantenimiento y Reparación de Equipos y Medios de Transporte	1,600,000	1,600,000	364,873	744,384	1,235,127	22.8	855,616	46.5
23310	Mantenimiento y Reparación de Equipos y Maquinarias de Producción	130,000	130,000	44,970	44,970	85,030	34.6	85,030	34.6
23340	Mantenimiento y Reparación de Equipo Educacional	60,000	60,000	59,500	59,500	500	99.2	500	99.2
23370	Mantenimiento y Reparación de Equipos de Comunicación	50,000	50,000	5,300	5,300	44,700	10.6	44,700	10.6
23390	Mantenimiento y Reparación de Otros Equipos	110,000	110,000	41,350	75,350	68,650	37.6	34,650	68.5
23400	Mantenimiento y Reparación de Obras Civiles e Instalaciones Varias	600,000	600,000	343,344	478,408	256,656	57.2	121,592	79.7

ANEXO No. 2
SECRETARIA DE FINANZAS
ADMINISTRACIÓN PÚBLICA DESCENTRALIZADA
INSTITUCIÓN: 511 UNIVERSIDAD NACIONAL DE CIENCIAS FORESTALES (UNACIFOR)
CLASIFICACIÓN DEL GASTO POR OBJETO
SEGUNDO TRIMESTRE 2026
FONDOS TOTALES
(Cifras en Lempiras)

Código	Descripción	Aprobado	Vigente	Ejecutado II Trimestre	Ejecutado Acumulado	Variación Trimestral		Variación Acumulada	
						Vigente - Devengado	% Ejec.	Vigente - Devengado	% Ejec.
23500	Limpieza, Aseo y Fumigación	3,200,000	3,200,000	819,720	1,366,342	2,380,280	25.6	1,833,658	42.7
23600	Mantenimiento de Sistemas Informáticos	100,000	100,000	0	0	100,000	0.0	100,000	0.0
24200	Estudios, Investigaciones y Análisis de Factibilidad	1,300,000	1,300,000	0	0	1,300,000	0.0	1,300,000	0.0
24300	Servicios Jurídicos	100,000	100,000	10,500	10,500	89,500	10.5	89,500	10.5
24500	Servicios de Capacitación	1,800,000	1,800,000	418,013	446,188	1,381,987	23.2	1,353,812	24.8
24600	Servicios de Informática y Sistemas Computarizados	145,000	145,000	42,884	42,884	102,117	29.6	102,117	29.6
24710	Servicios De Consultoría De Gestión Administrativa Y Financiera	500,000	500,000	0	0	500,000	0.0	500,000	0.0
25300	Servicio de Imprenta, Publicaciones y Reproducciones	1,000,000	1,000,000	271,040	323,893	728,960	27.1	676,108	32.4
25400	Primas y Gastos de Seguro	1,040,000	1,240,000	72,000	1,107,164	1,168,000	5.8	132,836	89.3
25500	Comisiones y Gastos Bancarios	30,000	30,000	60	973	29,940	0.2	29,027	3.2
25600	Publicidad y Propaganda	200,000	200,000	12,518	40,118	187,483	6.3	159,883	20.1
25700	Servicio de Internet	500,000	500,000	102,948	223,050	397,052	20.6	276,950	44.6
25900	Otros Servicios Comerciales y Financieros	500,000	600,000	34,108	517,905	565,892	5.7	82,095	86.3
26120	Pasajes al Exterior	700,000	700,000	264,264	338,264	435,736	37.8	361,736	48.3
26210	Viáticos Nacionales	1,393,312	1,393,312	451,620	823,936	941,692	32.4	569,376	59.1
26220	Viáticos al Exterior	900,000	900,000	476,139	697,157	423,861	52.9	202,843	77.5
27210	Tasas	400,000	400,000	8,827	310,828	391,173	2.2	89,172	77.7
29100	Ceremonial y Protocolo	700,000	700,000	244,934	323,568	455,066	35.0	376,432	46.2
29200	Servicios de Vigilancia	2,200,000	2,200,000	498,296	884,543	1,701,704	22.6	1,315,457	40.2
29400	Actuaciones Artísticas	200,000	200,000	34,857	34,857	165,143	17.4	165,143	17.4
30000	**MATERIALES Y SUMINISTROS**	**24,049,491**	**23,749,491**	**8,023,611**	**11,277,091**	**15,725,880**	**33.8**	**12,472,400**	**47.5**
31110	Productos Alimenticios Y Bebidas	11,419,572	11,419,572	5,281,266	6,590,001	6,138,306	46.2	4,829,571	57.7
31200	Alimentos para Animales	100,000	100,000	0	20,025	100,000	0.0	79,975	20.0
31420	Productos Forestales	2,140,000	1,840,000	8,000	8,000	1,832,000	0.4	1,832,000	0.4

ANEXO No. 2
SECRETARIA DE FINANZAS
ADMINISTRACIÓN PÚBLICA DESCENTRALIZADA
INSTITUCIÓN: 511 UNIVERSIDAD NACIONAL DE CIENCIAS FORESTALES (UNACIFOR)
CLASIFICACIÓN DEL GASTO POR OBJETO
SEGUNDO TRIMESTRE 2026
FONDOS TOTALES
(Cifras en Lempiras)

Código	Descripción	Aprobado	Vigente	Ejecutado II Trimestre	Ejecutado Acumulado	Variación Trimestral		Variación Acumulada	
						Vigente - Devengado	% Ejec.	Vigente - Devengado	% Ejec.
31500	Madera, Corcho y sus Manufacturas	115,000	115,000	360	360	114,640	0.3	114,640	0.3
32100	Hilados y Telas	71,500	71,500	0	0	71,500	0.0	71,500	0.0
32200	Confecciones Textiles	82,800	82,800	52,455	52,455	30,345	63.4	30,345	63.4
32310	Prendas de Vestir	1,100,000	1,100,000	543,193	575,593	556,807	49.4	524,407	52.3
33100	Productos De Papel Y Cartón	240,000	240,000	122,000	128,590	118,000	50.8	111,410	53.6
33300	Productos de Artes Gráficas	225,000	225,000	65,166	145,756	159,834	29.0	79,244	64.8
33500	Libros, Revistas y Periódicos	580,000	580,000	0	0	580,000	0.0	580,000	0.0
34400	Llantas y Cámaras de Aire	680,000	680,000	91,646	106,590	588,354	13.5	573,410	15.7
35100	Productos Químicos	400,000	400,000	229,770	229,770	170,230	57.4	170,230	57.4
35210	Productos Farmacéuticos y Medicinales Varios	550,000	550,000	29,899	314,936	520,101	5.4	235,064	57.3
35300	Abonos y Fertilizantes	160,000	160,000	21,550	56,025	138,450	13.5	103,975	35.0
35400	Insecticidas, Fumigantes y Otros	100,000	100,000	41,966	50,205	58,034	42.0	49,795	50.2
35500	Tintas, Pinturas y Colorantes	410,000	410,000	88,278	212,558	321,722	21.5	197,442	51.8
35610	Gasolina	220,000	220,000	56,983	106,549	163,017	25.9	113,451	48.4
35620	Diesel	1,500,000	1,500,000	294,515	451,396	1,205,485	19.6	1,048,604	30.1
35640	Gas LPG	25,000	25,000	0	0	25,000	0.0	25,000	0.0
35650	Aceites y Grasas Lubricantes	220,000	220,000	38,686	53,008	181,314	17.6	166,992	24.1
35700	Específicos Veterinarios y Productos Varios para Animales	20,000	20,000	0	0	20,000	0.0	20,000	0.0
35800	Productos de Material Plástico	210,000	210,000	99,984	149,478	110,016	47.6	60,522	71.2
35910	Productos Explosivos y de Pirotecnia	20,000	20,000	4,800	4,800	15,200	24.0	15,200	24.0
36400	Herramientas Menores	300,000	300,000	37,621	95,755	262,379	12.5	204,245	31.9
36930	Elementos de Ferretería	600,000	600,000	154,866	365,661	445,134	25.8	234,339	60.9
37100	Productos De Cemento, Asbesto, Yeso Y Otros	170,000	170,000	4,272	26,418	165,728	2.5	143,582	15.5
37200	Productos de Vidrio	30,000	30,000	0	5,045	30,000	0.0	24,955	16.8
37800	Piedra, Arcilla Y Arena	70,000	70,000	3,650	37,500	66,350	5.2	32,500	53.6
38100	Material De Defensa Y Seguridad	70,000	70,000	0	21,250	70,000	0.0	48,750	30.4

ANEXO No. 2
SECRETARIA DE FINANZAS
ADMINISTRACIÓN PÚBLICA DESCENTRALIZADA
INSTITUCIÓN: 511 UNIVERSIDAD NACIONAL DE CIENCIAS FORESTALES (UNACIFOR)
CLASIFICACIÓN DEL GASTO POR OBJETO
SEGUNDO TRIMESTRE 2026
FONDOS TOTALES
(Cifras en Lempiras)

Código	Descripción	Aprobado	Vigente	Ejecutado II Trimestre	Ejecutado Acumulado	Variación Trimestral		Variación Acumulada	
						Vigente - Devengado	% Ejec.	Vigente - Devengado	% Ejec.
39100	Elementos de Limpieza y Aseo Personal	525,000	525,000	113,366	445,823	411,634	21.6	79,177	84.9
39200	Útiles de Escritorio, Oficina y Enseñanza	500,000	500,000	99,654	179,067	400,346	19.9	320,933	35.8
39300	Útiles y Materiales Eléctricos	300,000	300,000	125,430	229,493	174,570	41.8	70,507	76.5
39400	Utensilios de Cocina y Comedor	20,000	20,000	1,599	3,068	18,401	8.0	16,932	15.3
39510	Instrumental Médico Quirúrgico Menor	50,000	50,000	44,414	46,538	5,586	88.8	3,462	93.1
39600	Repuestos y Accesorios	825,619	825,619	368,221	565,377	457,398	44.6	260,242	68.5
40000	**BIENES CAPITALIZABLES**	**32,879,703**	**32,879,703**	**1,431,864**	**2,324,870**	**31,447,839**	**4.4**	**30,554,833**	**7.1**
42120	Equipos Varios de Oficina	1,900,000	1,900,000	342,754	538,541	1,557,246	18.0	1,361,459	28.3
42130	Muebles para Alojamiento Colectivo	800,000	800,000	0	72,073	800,000	0.0	727,927	9.0
42140	Electrodomésticos	750,000	750,000	53,706	183,387	696,294	7.2	566,613	24.5
42220	Maquinaria y Equipo de Producción Agropecuaria y Forestal	1,300,000	1,300,000	207,782	338,872	1,092,218	16.0	961,128	26.1
42310	Equipo de Transporte Terrestre para Personas	4,000,000	4,000,000	0	0	4,000,000	0.0	4,000,000	0.0
42420	Equipo de Laboratorio Médico	500,000	500,000	2,070	7,475	497,930	0.4	492,525	1.5
42510	Equipo de Comunicación	700,000	700,000	37,950	114,207	662,050	5.4	585,794	16.3
42600	Equipos para Computación	850,000	850,000	359,336	370,126	490,664	42.3	479,874	43.5
42710	Muebles y Equipos Educacionales	1,200,000	1,200,000	97,037	97,037	1,102,963	8.1	1,102,963	8.1
42720	Equipos Recreativos y Deportivos	100,000	100,000	0	0	100,000	0.0	100,000	0.0
42800	Herramientas Mayores	1,200,000	1,200,000	41,647	313,569	1,158,353	3.5	886,431	26.1
47110	Construcciones y Mejoras de Bienes en Dominio Privado	19,279,703	19,279,703	205,582	205,582	19,074,121	1.1	19,074,121	1.1
47120	Supervisión de Construcciones y Mejoras de Bienes en Dominio Privado	300,000	300,000	84,000	84,000	216,000	28.0	216,000	28.0
50000	**TRANSFERENCIAS Y DONACIONES**	**1,918,000**	**1,918,000**	**0**	**0**	**1,918,000**	**0.0**	**1,918,000**	**0.0**
51240	Beneficios Especiales	150,000	150,000	0	0	150,000	0.0	150,000	0.0
52120	Transferencias Corrientes a Instituciones Descentralizadas	1,768,000	1,768,000	0	0	1,768,000	0.0	1,768,000	0.0
Total		**220,106,506**	**220,106,506**	**46,095,113**	**78,973,701**	**174,011,393**	**20.9**	**141,132,805**	**35.9**

ANEXO No. 2.1
SECRETARIA DE FINANZAS
ADMINISTRACIÓN PÚBLICA DESCENTRALIZADA
INSTITUCIÓN: 511 UNIVERSIDAD DE CIENCIAS FORESTALES (UNACIFOR)
CLASIFICACIÓN DEL GASTO POR OBJETO
SEGUNDO TRIMESTRE 2026
RECURSOS NACIONALES
(Cifras en Lempiras)

Código	Descripción	Aprobado	Vigente	Ejecutado II Trimestre	Ejecutado Acumulado	Variación Trimestral		Variación Acumulada	
						Vigente - Devengado	% Ejec.	Vigente - Devengado	% Ejec.
10000	**SERVICIOS PERSONALES**	**136,471,000**	**136,471,000**	**29,848,293**	**53,530,397**	**106,622,707**	**21.9**	**82,940,603**	**39.2**
11100	Sueldos Básicos	94,509,851	94,509,851	18,295,992	36,167,483	76,213,859	19.4	58,342,368	38.3
11510	Decimotercer Mes	7,875,826	7,875,826	4,589	9,380	7,871,237	0.1	7,866,446	0.1
11520	Decimocuarto Mes	7,587,664	7,587,664	5,798,068	5,814,374	1,789,596	76.4	1,773,290	76.6
11600	Complementos	6,667,727	6,667,727	1,058,338	2,969,886	5,609,389	0.0	3,697,841	44.5
11710	Contribuciones al Instituto Nacional de Jubilaciones y Pensiones de los Empleados y Funcionarios del Poder Ejecutivo	13,638,670	13,638,670	2,557,951	5,122,455	11,080,719	18.8	8,516,215	37.6
11750	Contribuciones para Seguro Social	2,100,612	2,100,612	456,160	899,892	1,644,452	21.7	1200720.03	42.8
11760	Contribuciones al Instituto Nacional de Formación Profesional	1,166,419	1,166,419	317,160	448,892	849,259	27.2	717,527	38.5
12100	Sueldos Básicos	2,033,249	2,033,249	794,301	1,479,823	1,238,948	39.1	553,426	72.8
12410	Decimotercer Mes	80,552	80,552	0	0	80,552	0.0	80,552	0.0
12420	Decimocuarto Mes	80,552	80,552	0	0	80,552	0.0	80,552	0.0
12550	Contribuciones para Seguro Social	156,482	156,482	57,731	86,668	98,751	36.9	69814.1	55.4
12560	Contribuciones al Instituto Nacional de Formación Profesional	21,943	21,943	11,059	15,517	10,884	50.4	6,426	70.7
16200	Compensaciones	551,453	551,453	496,945	516,026	54,508	90.1	35,427	93.6
20000	**SERVICIOS NO PERSONALES**	**8,662,570**	**8,662,570**	**1,734,480**	**3,060,101**	**6,928,091**	**20.0**	**5,602,469**	**35.3**
23100	Mantenimiento y Reparación de Edificios y Locales	1,005,000	1,005,000	126,914	182,813	878,086	12.6	822,187	18.2
23200	Mantenimiento y Reparación de Equipos y Medios de Transporte	1,000,000	1,000,000	106,464	196,852	893,536	10.6	803,148	19.7
23310	Mantenimiento y Reparación de Equipos y Maquinarias de Producción	80,000	80,000	0	0	80,000	0.0	80,000	0.0
23340	Mantenimiento y Reparación de Equipo Educacional	60,000	60,000	59,500	59,500	500	99.2	500	99.2
23370	Mantenimiento y Reparación de Equipos de Comunicación	50,000	50,000	5,300	5,300	44,700	10.6	44,700	10.6
23390	Mantenimiento y Reparación de Otros Equipos	110,000	110,000	41,350	75,350	68,650	37.6	34,650	68.5
23400	Mantenimiento y Reparación de Obras Civiles e Instalaciones Varias	200,000	200,000	45,549	116,140	154,451	22.8	83859.65	58.1
23500	Limpieza, Aseo y Fumigación	200,000	200,000	0	142	200,000	0.0	199,858	0.1

ANEXO No. 2.1
SECRETARIA DE FINANZAS
ADMINISTRACIÓN PÚBLICA DESCENTRALIZADA
INSTITUCIÓN: 511 UNIVERSIDAD DE CIENCIAS FORESTALES (UNACIFOR)
CLASIFICACIÓN DEL GASTO POR OBJETO
SEGUNDO TRIMESTRE 2026
RECURSOS NACIONALES
(Cifras en Lempiras)

Código	Descripción	Aprobado	Vigente	Ejecutado II Trimestre	Ejecutado Acumulado	Variación Trimestral		Variación Acumulada	
						Vigente - Devengado	% Ejec.	Vigente - Devengado	% Ejec.
23600	Mantenimiento de Sistemas Informáticos	100,000	100,000	0	0	100,000	0.0	100,000	0.0
24200	Estudios, Investigaciones y Análisis de Factibilidad	544,080	544,080	0	0	544,080	0.0	544,080	0.0
24500	Servicios de Capacitación	1,700,000	1,700,000	404,013	404,013	1,295,987	23.8	1,295,987	23.8
24600	Servicios de Informática y Sistemas Computarizados	95,000	95,000	42,884	42,884	52,117	45.1	52116.5	45.1
24710	Servicios De Consultoría De Gestión Administrativa Y Financiera	300,000	300,000	0	0	300,000	0.0	300,000	0.0
25300	Servicio de Imprenta, Publicaciones y Reproducciones	800,000	800,000	152,603	189,306	647,397	19.1	610,694	23.7
25400	Primas y Gastos de Seguro	240,000	240,000	0	236,120	240,000	0.0	3,880	98.4
25700	Servicio de Internet	100,000	100,000	35,340	72,363	64,660	35.3	27,637	72.4
25900	Otros Servicios Comerciales y Financieros	500,000	500,000	13,412	497,209	486,588	2.7	2,791	99.4
26120	Pasajes al Exterior	400,000	400,000	231,403	231,403	168,597	57.9	168,597	57.9
26210	Viáticos Nacionales	678,490	678,490	259,666	437,864	418,824	38.3	240,626	64.5
26220	Viáticos al Exterior	300,000	300,000	175,224	277,987	124,776	58.4	22,013	92.7
29400	Actuaciones Artísticas	200,000	200,000	34,857	34,857	165,143	17.4	165142.86	17.4
30000	**MATERIALES Y SUMINISTROS**	**15,666,412**	**15,666,412**	**4,964,273**	**7,332,413**	**10,702,139**	**31.7**	**8,333,999**	**46.8**
31110	Productos Alimenticios Y Bebidas	9,262,293	9,262,293	3,750,630	4,962,078	5,511,663	40.5	4,300,215	53.6
31200	Alimentos para Animales	50,000	50,000	0	0	50,000	0.0	50,000	0.0
31420	Productos Forestales	140,000	140,000	3,750	3,750	136,250	2.7	136,250	2.7
31500	Madera, Corcho y sus Manufacturas	115,000	115,000	360	360	114,640	0.3	114,640	0.3
32100	Hilados y Telas	59,500	59,500	0	0	59,500	0.0	59,500	0.0
32200	Confecciones Textiles	62,000	62,000	52,455	52,455	9,545	84.6	9,545	84.6
32310	Prendas de Vestir	300,000	300,000	2,346	2,346	297,654	0.8	297,654	0.8
33100	Productos De Papel Y Cartón	100,000	100,000	41,198	47,787	58,802	41.2	52,213	47.8
33300	Productos de Artes Gráficas	100,000	100,000	45,648	93,983	54,352	45.6	6,017	94.0

ANEXO No. 2.1
SECRETARIA DE FINANZAS
ADMINISTRACIÓN PÚBLICA DESCENTRALIZADA
INSTITUCIÓN: 511 UNIVERSIDAD DE CIENCIAS FORESTALES (UNACIFOR)
CLASIFICACIÓN DEL GASTO POR OBJETO
SEGUNDO TRIMESTRE 2026
RECURSOS NACIONALES
(Cifras en Lempiras)

Código	Descripción	Aprobado	Vigente	Ejecutado II Trimestre	Ejecutado Acumulado	Variación Trimestral		Variación Acumulada	
						Vigente - Devengado	% Ejec.	Vigente - Devengado	% Ejec.
33500	Libros, Revistas y Periódicos	580,000	580,000	0	0	580,000	0.0	580,000	0.0
34400	Llantas y Cámaras de Aire	480,000	480,000	0	14,944	480,000	0.0	465,056	3.1
35100	Productos Químicos	300,000	300,000	172,500	172,500	127,500	57.5	127,500	57.5
35210	Productos Farmacéuticos y Medicinales Varios	400,000	400,000	14,716	299,754	385,284	3.7	100,246	74.9
35300	Abonos y Fertilizantes	90,000	90,000	0	0	90,000	0.0	90,000	0.0
35400	Insecticidas, Fumigantes y Otros	75,000	75,000	35,700	37,279	39,300	47.6	37,721	49.7
35500	Tintas, Pinturas y Colorantes	160,000	160,000	10,485	67,100	149,515	6.6	92,900	41.9
35610	Gasolina	150,000	150,000	30,543	48,079	119,457	20.4	101,921	32.1
35620	Diesel	1,000,000	1,000,000	150,789	232,670	849,211	15.1	767,330	23.3
35640	Gas LPG	25,000	25,000	0	0	25,000	0.0	25,000	0.0
35650	Aceites y Grasas Lubricantes	130,000	130,000	16,452	21,119	113,548	12.7	108,881	16.2
35700	Específicos Veterinarios y Productos Varios para Animales	10,000	10,000	0	0	10,000	0.0	10,000	0.0
35800	Productos de Material Plástico	60,000	60,000	2,871	49,387	57,129	4.8	10,613	82.3
36400	Herramientas Menores	150,000	150,000	19,342	34,292	130,658	12.9	115,708	22.9
36930	Elementos de Ferretería	250,000	250,000	76,571	89,309	173,429	30.6	160,691	35.7
37100	Productos De Cemento, Asbesto, Yeso Y Otros	60,000	60,000	207	21,354	59,793	0.3	38,646	35.6
37200	Productos de Vidrio	20,000	20,000	0	0	20,000	0.0	20,000	0.0
37800	Piedra, Arcilla Y Arena	40,000	40,000	3,650	9,250	36,350	9.1	30,750	23.1
38100	Material De Defensa Y Seguridad	30,000	30,000	0	0	30,000	0.0	30,000	0.0
39100	Elementos de Limpieza y Aseo Personal	400,000	400,000	61,747	357,202	338,253	15.4	42,798	89.3
39200	Útiles de Escritorio, Oficina y Enseñanza	200,000	200,000	43,430	91,587	156,570	21.7	108,413	45.8
39300	Útiles y Materiales Eléctricos	200,000	200,000	78,615	143,091	121,385	39.3	56,909	71.5
39400	Utensilios de Cocina y Comedor	12,000	12,000	1,569	2,978	10,431	13.1	9,022	24.8
39510	Instrumental Médico Quirúrgico Menor	50,000	50,000	44,414	46,538	5,586	88.8	3,462	93.1

ANEXO No. 2.1
SECRETARIA DE FINANZAS
ADMINISTRACIÓN PÚBLICA DESCENTRALIZADA
INSTITUCIÓN: 511 UNIVERSIDAD DE CIENCIAS FORESTALES (UNACIFOR)
CLASIFICACIÓN DEL GASTO POR OBJETO
SEGUNDO TRIMESTRE 2026
RECURSOS NACIONALES
(Cifras en Lempiras)

Código	Descripción	Aprobado	Vigente	Ejecutado II Trimestre	Ejecutado Acumulado	Variación Trimestral		Variación Acumulada	
						Vigente - Devengado	% Ejec.	Vigente - Devengado	% Ejec.
39600	Repuestos y Accesorios	605,619	605,619	304,284	431,220	301,335	50.2	174,399	71.2
40000	**BIENES CAPITALIZABLES**	**32,879,703**	**32,879,703**	**1,431,864**	**2,324,870**	**31,447,839**	**4.4**	**30,554,833**	**7.1**
42120	Equipos Varios de Oficina	1,900,000	1,900,000	342,754	538,541	1,557,246	18.0	1,361,459	28.3
42130	Muebles para Alojamiento Colectivo	800,000	800,000	0	72,073	800,000	0.0	727,927	9.0
42140	Electrodomésticos	750,000	750,000	53,706	183,387	696,294	7.2	566,613	24.5
42220	Maquinaria y Equipo de Producción Agropecuaria y Forestal	1,300,000	1,300,000	207,782	338,872	1,092,218	16.0	961,128	26.1
42310	Equipo de Transporte Terrestre para Personas	4,000,000	4,000,000	0	0	4,000,000	0.0	4,000,000	0.0
42420	Equipo de Laboratorio Médico	500,000	500,000	2,070	7,475	497,930	0.4	492,525	1.5
42510	Equipo de Comunicación	700,000	700,000	37,950	114,207	662,050	5.4	585,794	16.3
42600	Equipos para Computación	850,000	850,000	359,336	370,126	490,664	42.3	479,874	43.5
42710	Muebles y Equipos Educacionales	1,200,000	1,200,000	97,037	97,037	1,102,963	8.1	1,102,963	8.1
42720	Equipos Recreativos y Deportivos	100,000	100,000	0	0	100,000	0.0	100,000	0.0
42800	Herramientas Mayores	1,200,000	1,200,000	41,647	313,569	1,158,353	3.5	886,431	26.1
47110	Construcciones y Mejoras de Bienes en Dominio Privado	19,279,703	19,279,703	205,582	205,582	19,074,121	1.1	19,074,121	1.1
47120	INSTITUCIÓN: 511 UNIVERSIDAD NACIONAL DE CIENCIAS FORESTALES (UNACIFOR)	300,000	300,000	84,000	84,000	216,000	28.0	216,000	28.0
50000	**TRANSFERENCIAS Y DONACIONES**	**1,918,000**	**1,918,000**	**0**	**0**	**1,918,000**	**0.0**	**1,918,000**	**0.0**
51240	Beneficios Especiales	150,000	150,000	0	0	150,000	0.0	150,000	0.0
52120	Transferencias Corrientes a Instituciones Descentralizadas	1,768,000	1,768,000	0	0	1,768,000	0.0	1,768,000	0.0
TOTAL		**195,597,685**	**195,597,685**	**37,978,910**	**66,247,781**	**157,618,776**	**19.4**	**129,349,904**	**33.9**

ANEXO No. 2.2
SECRETARIA DE FINANZAS
ADMINISTRACIÓN PÚBLICA DESCENTRALIZADA
INSTITUCIÓN: 511 UNIVERSIDAD NACIONAL DE CIENCIAS FORESTALES (UNACIFOR)
CLASIFICACIÓN DEL GASTO POR OBJETO
SEGUNDO TRIMESTRE 2026
RECURSOS PROPIOS
(Cifras en Lempiras)

Código	Descripción	Aprobado	Vigente	Ejecutado II Trimestre	Ejecutado Acumulado	Variación Trimestral		Variación Acumulada	
						Vigente - Devengado	% Ejec.	Vigente - Devengado	% Ejec.
20000	**SERVICIOS NO PERSONALES**	**16,125,742**	**16,425,742**	**5,056,865**	**8,781,241**	**11,368,877**	**30.8**	**7,644,501**	**53.5**
21110	Suministro De EnergíA EléCtrica	3,600,000	3,600,000	1,559,427	2,265,950	2,040,573	43.3	1,334,050	62.9
21420	Telefonía Fija	20,000	20,000	701	701	19,299	3.5	19,299	3.5
23100	Mantenimiento y Reparación de Edificios y Locales	705,000	705,000	482,238	491,797	222,762	68.4	213,203	69.8
23200	Mantenimiento y Reparación de Equipos y Medios de Transporte	600,000	600,000	258,408	547,533	341,592	43.1	52,467	91.3
23310	Mantenimiento y Reparación de Equipos y Maquinarias de Producción	50,000	50,000	44,970	44,970	5,030	89.9	5,030	89.9
23400	Mantenimiento y Reparación de Obras Civiles e Instalaciones Varias	400,000	400,000	297,795	362,267	102,205	74.4	37,733	90.6
23500	Limpieza, Aseo y Fumigación	3,000,000	3,000,000	819,720	1,366,200	2,180,280	27.3	1,633,800	45.5
24200	Estudios, Investigaciones y Análisis de Factibilidad	755,920	755,920	0	0	755,920	0.0	755,920	0.0
24300	Servicios Jurídicos	100,000	100,000	10,500	10,500	89,500	0.0	89,500	10.5
24500	Servicios de Capacitación	100,000	100,000	14,000	42,175	0	0.0	57,825	42.2
24600	Servicios de Informática y Sistemas Computarizados	50,000	50,000	0	0	0	0.0	50,000	0.0
24710	Servicios De ConsultoríA De GestióN Administrativa Y Financiera	200,000	200,000	0	0	200,000	0.0	200,000	0.0
25300	Servicio de Imprenta, Publicaciones y Reproducciones	200,000	200,000	118,437	134,587	0	0.0	65,413	67.3
25400	Primas y Gastos de Seguro	800,000	1,000,000	72,000	871,044	928,000	7.2	128,956	87.1
25500	Comisiones y Gastos Bancarios	30,000	30,000	60	973	29,940	0.2	29,027	3.2
25600	Publicidad y Propaganda	200,000	200,000	12,518	40,118	187,483	6.3	159,883	20.1
25700	Servicio de Internet	400,000	400,000	67,608	150,687	332,392	16.9	249,313	37.7
25900	Otros Servicios Comerciales y Financieros	0	100,000	20,696	20,696	79,304	20.7	79,304	20.7
26120	Pasajes al Exterior	300,000	300,000	32,862	106,862	267,138	11.0	193,138	35.6
26210	Viáticos Nacionales	714,822	714,822	191,954	386,072	522,868	26.9	328,750	54.0
26220	Viáticos al Exterior	600,000	600,000	300,914	419,171	299,086	50.2	180,829	69.9
27210	Tasas	400,000	400,000	8,827	310,828	391,173	2.2	89,172	77.7
29100	Ceremonial y Protocolo	700,000	700,000	244,934	323,568	455,066	35.0	376,432	46.2
29200	Servicios de Vigilancia	2,200,000	2,200,000	498,296	884,543	1,701,704	22.6	1,315,457	40.2

ANEXO No. 2.2
SECRETARIA DE FINANZAS
ADMINISTRACIÓN PÚBLICA DESCENTRALIZADA
INSTITUCIÓN: 511 UNIVERSIDAD NACIONAL DE CIENCIAS FORESTALES (UNACIFOR)
CLASIFICACIÓN DEL GASTO POR OBJETO
SEGUNDO TRIMESTRE 2026
RECURSOS PROPIOS
(Cifras en Lempiras)

Código	Descripción	Aprobado	Vigente	Ejecutado II Trimestre	Ejecutado Acumulado	Variación Trimestral		Variación Acumulada	
						Vigente - Devengado	% Ejec.	Vigente - Devengado	% Ejec.
30000	**MATERIALES Y SUMINISTROS**	**8,383,079**	**8,083,079**	**3,059,338**	**3,944,679**	**5,023,741**	**37.8**	**4,138,400**	**48.8**
31110	Productos Alimenticios Y Bebidas	2,157,279	2,157,279	1,530,636	1,627,923	626,643	71.0	529,356	75.5
31200	Alimentos para Animales	50,000	50,000	0	20,025	50,000	0.0	29,975	40.1
31420	Productos Forestales	2,000,000	1,700,000	4,250	4,250	1,695,750	0.3	1,695,750	0.3
32100	Hilados y Telas	12,000	12,000	0	0	12,000	0.0	12,000	0.0
32200	Confecciones Textiles	20,800	20,800	0	0	20,800	0.0	20,800	0.0
32310	Prendas de Vestir	800,000	800,000	540,847	573,247	259,153	67.6	226,753	71.7
33100	Productos De Papel Y CartóN	140,000	140,000	80,803	80,803	59,197	57.7	59,197	57.7
33300	Productos de Artes Gráficas	125,000	125,000	19,518	51,774	105,482	15.6	73,226	41.4
34400	Llantas y Cámaras de Aire	200,000	200,000	91,646	91,646	108,354	45.8	108,354	45.8
35100	Productos Químicos	100,000	100,000	57,270	57,270	42,730	57.3	42,730	57.3
35210	Productos Farmacéuticos y Medicinales Varios	150,000	150,000	15,183	15,183	134,818	10.1	134,818	10.1
35300	Abonos y Fertilizantes	70,000	70,000	21,550	56,025	48,450	30.8	13,975	80.0
35400	Insecticidas, Fumigantes y Otros	25,000	25,000	6,266	12,926	18,734	25.1	12,074	51.7
35500	Tintas, Pinturas y Colorantes	250,000	250,000	77,793	145,458	172,207	31.1	104,542	58.2
35610	Gasolina	70,000	70,000	26,440	58,470	43,560	37.8	11,530	83.5
35620	Diesel	500,000	500,000	143,727	218,725	356,273	28.7	281,275	43.7
35650	Aceites y Grasas Lubricantes	90,000	90,000	22,234	31,889	67,766	24.7	58,111	35.4
35700	Específicos Veterinarios y Productos Varios para Animales	10,000	10,000	0	0	10,000	0.0	10,000	0.0
35800	Productos de Material Plástico	150,000	150,000	97,113	100,092	52,887	64.7	49,908	66.7
35910	Productos Explosivos y de Pirotecnia	20,000	20,000	4,800	4,800	15,200	24.0	15,200	24.0
36400	Herramientas Menores	150,000	150,000	18,279	61,463	131,721	12.2	88,537	41.0
36930	Elementos de Ferretería	350,000	350,000	78,295	276,352	271,705	22.4	73,648	79.0
37100	Productos De Cemento, Asbesto, Yeso Y Otros	110,000	110,000	4,065	5,064	105,935	3.7	104,936	4.6
37200	Productos de Vidrio	10,000	10,000	0	5,045	10,000	0.0	4,955	50.5
37800	Piedra, Arcilla Y Arena	30,000	30,000	0	28,250	30,000	0.0	1,750	94.2

ANEXO No. 2.2
SECRETARIA DE FINANZAS
ADMINISTRACIÓN PÚBLICA DESCENTRALIZADA
INSTITUCIÓN: 511 UNIVERSIDAD NACIONAL DE CIENCIAS FORESTALES (UNACIFOR)
CLASIFICACIÓN DEL GASTO POR OBJETO
SEGUNDO TRIMESTRE 2026
RECURSOS PROPIOS
(Cifras en Lempiras)

Código	Descripción	Aprobado	Vigente	Ejecutado II Trimestre	Ejecutado Acumulado	Variación Trimestral		Variación Acumulada	
						Vigente - Devengado	% Ejec.	Vigente - Devengado	% Ejec.
38100	Material De Defensa Y Seguridad	40,000	40,000	0	21,250	40,000	0.0	18,750	53.1
39100	Elementos de Limpieza y Aseo Personal	125,000	125,000	51,619	88,621	73,381	41.3	36,379	70.9
39200	Utiles de Escritorio, Oficina y Enseñanza	300,000	300,000	56,224	87,480	243,776	18.7	212,520	29.2
39300	Utiles y Materiales Eléctricos	100,000	100,000	46,815	86,403	53,185	46.8	13,598	86.4
39400	Utensilios de Cocina y Comedor	8,000	8,000	30	90	7,970	0.4	7,910	1.1
39600	Repuestos y Accesorios	220,000	220,000	63,937	134,157	156,063	29.1	85,843	61.0
TOTAL		**24,508,821**	**24,508,821**	**8,116,203**	**12,725,919**	**16,392,618**	**33.1**	**11,782,902**	**51.9**

ANEXO No. 3
SECRETARIA DE FINANZAS
ADMINISTRACIÓN PÚBLICA DESCENTRALIZADA
INSTITUCIÓN: 511 UNIVERSIDAD NACIONAL DE CIENCIAS FORESTALES (UNACIFOR)
GASTOS POR PROGRAMA Y GRUPO
SEGUNDO TRIMESTRE 2026
(Cifras en Lempiras)

Programa	Grupo de Gasto	Descripción	Aprobado	Vigente	Ejecutado II Trimestre	Ejecutado Acumulado	Variación Trimestral		Variación Acumulada	
							Vigente - Devengado	% Ejec.	Vigente - Devengado	% Ejec.
01		**ACTIVIDADES CENTRALES**	**86,921,831**	**86,921,831**	**22,286,839**	**39,022,349**	**64,634,992**	**25.6**	**47,899,482**	**44.9**
	10000	SERVICIOS PERSONALES	62,026,209	62,026,209	15,218,305	26,979,753	46,807,904	24.5	35,046,456	43.5
	20000	SERVICIOS NO PERSONALES	15,469,822	15,769,822	5,056,865	8,781,241	10,712,957	32.1	6,988,581	55.7
	30000	MATERIALES Y SUMINISTROS	6,475,800	6,175,800	1,637,186	2,522,526	4,538,614	26.5	3,653,274	40.8
	40000	BIENES CAPITALIZABLES	2,800,000	2,800,000	374,482	738,829	2,425,518	13.4	2,061,171	26.4
	50000	TRANSFERENCIAS Y DONACIONES	150,000	150,000	0	0	150,000	0.0	150,000	0.0
50		**FORMACIÓN ACADÉMICA UNIVERSITARIA**	**94,304,515**	**94,304,515**	**16,126,749**	**26,595,723**	**78,177,766**	**17.1**	**67,708,792**	**28.2**
	10000	SERVICIOS PERSONALES	47,079,443	47,079,443	8,603,701	15,703,887	38,475,742	18.3	31,375,556	33.4
	20000	SERVICIOS NO PERSONALES	5,755,178	5,755,178	922,451	2,088,831	4,832,727	16.0	3,666,347	36.3
	30000	MATERIALES Y SUMINISTROS	14,690,191	14,690,191	5,796,440	7,746,292	8,893,751	39.5	6,943,899	52.7
	40000	BIENES CAPITALIZABLES	26,779,703	26,779,703	804,158	1,056,712	25,975,545	3.0	25,722,991	3.9
51		**INVESTIGACIÓN CIENTÍFICA**	**10,630,523**	**10,630,523**	**2,254,444**	**3,567,599**	**8,376,079**	**21.2**	**7,062,924**	**33.6**
	10000	SERVICIOS PERSONALES	7,520,211	7,520,211	1,316,099	2,420,215	6,204,112	17.5	5,099,996	32.2
	20000	SERVICIOS NO PERSONALES	1,483,312	1,483,312	670,829	747,850	812,483	45.2	735,462	50.4
	30000	MATERIALES Y SUMINISTROS	777,000	777,000	119,762	208,429	657,238	15.4	568,571	26.8
	40000	BIENES CAPITALIZABLES	850,000	850,000	147,754	191,105	702,246	17.4	658,895	22.5
52		**VINCULACIÓN UNIVERSIDAD SOCIEDAD**	**26,481,637**	**26,481,637**	**5,427,081**	**9,788,030**	**21,054,556**	**20.5**	**16,693,607**	**37.0**
	10000	SERVICIOS PERSONALES	19,845,137	19,845,137	4,710,188	8,426,541	15,134,949	23.7	11,418,596	42.5
	20000	SERVICIOS NO PERSONALES	2,080,000	2,080,000	141,199	223,420	1,938,801	6.8	1,856,580	10.7
	30000	MATERIALES Y SUMINISTROS	2,106,500	2,106,500	470,224	799,844	1,636,276	22.3	1,306,656	38.0
	40000	BIENES CAPITALIZABLES	2,450,000	2,450,000	105,470	338,224	2,344,530	4.3	2,111,776	13.8
99		**TRANSFERENCIAS**	**1,768,000**	**1,768,000**	**0**	**0**	**1,768,000**	**0.0**	**1,768,000**	**0.0**
	50000	TRANSFERENCIAS Y DONACIONES	1,768,000	1,768,000	0	0	1,768,000	0.0	1,768,000	0.0
TOTAL			**220,106,506**	**220,106,506**	**46,095,113**	**78,973,701**	**174,011,393**	**20.9**	**141,132,805**	**35.9**

ANEXO No. 4
SECRETARIA DE FINANZAS
ADMINISTRACIÓN PÚBLICA DESCENTRALIZADA
INSTITUCIÓN: 511 UNIVERSIDAD NACIONAL DE CIENCIAS FORESTALES (UNACIFOR)
MODIFICACIONES PRESUPUESTARIAS
SEGUNDO TRIMESTRE 2026

(Cifras en Lempiras)

Tipo de Modificación	Descripción	Aumentos		Disminuciones		Recursos Propios	Numero de Documento FMP- 05
		Nacionales	Total	Nacionales	Total		
403	Traslados ID entre grupos objetos de gasto 20000,30000 (excepto 21100, 21200, 21300, 21420) entre categorias	300,000	300,000	300,000	300,000	0	4
		300,000	**300,000**	**300,000**	**300,000**	**0**	

ANEXO No. 5

SECRETARIA DE FINANZAS

Subsecretaría de Crédito e Inversión Pública - Dirección General de Inversiones Públicas

PLAN DE INVERSIÓN PÚBLICA, EJECUCIÓN FINANCIERA AL II TRIMESTRE, 2026

Cifras en Lempiras

No. Proy.	Institución / Programa o Proyecto	Convenio	Presupuesto Aprobado		Presupuesto Vigente		Ejecutado II Trimestre			Ejecutado Anual (Devengado)		
			Total Fondos Nacionales	Total General	Total Fondos Nacionales	Total General	Total Fondos Nacionales	Total General	% Ejecución (Dev./Vig.)	Total Fondos Nacionales	Total General	% Ejecución (Dev./Vig.)
81	**1. Inversión Productiva**		**12,200,000**	**12,200,000**	**12,200,000**	**12,200,000**	**205,582**	**205,582**	**1.7%**	**205,582**	**205,582**	**1.7%**
1	**0511 - Universidad de Ciencias Forestales**		**12,200,000**	**12,200,000**	**12,200,000**	**12,200,000**	**205,582**	**205,582**	**1.7%**	**205,582**	**205,582**	**1.7%**
1	Construcción, ampliación y remodelación de obras de infraestructura en el campus central de la Universidad Nacional de Ciencias Forestales	FN-25715	12,200,000	12,200,000	12,200,000	12,200,000	205,582	205,582	1.7%	205,582	205,582	1.7%
	Total Construcción, ampliación y remodelación de obras de infraestructura en el ca		**12,200,000**	**12,200,000**	**12,200,000**	**12,200,000**	**205,582**	**205,582**	**1.7%**	**205,582**	**205,582**	**1.7%**
	2. Formación Bruta de Capital Fijo		**20,779,703**	**20,779,703**	**20,779,703**	**20,779,703**	**1,226,282**	**1,226,282**	**5.9%**	**2,119,288**	**2,119,288**	**10.2%**
	0511 - Universidad de Ciencias Forestales		**20,779,703**	**20,779,703**	**20,779,703**	**20,779,703**	**1,226,282**	**1,226,282**	**5.9%**	**2,119,288**	**2,119,288**	**10.2%**
	ACTIVIDADES CENTRALES		2,800,000	2,800,000	2,800,000	2,800,000	374,482	374,482	13.4%	738,829	738,829	26.4%
	Total ACTIVIDADES CENTRALES		**2,800,000**	**2,800,000**	**2,800,000**	**2,800,000**	**374,482**	**374,482**	**13.4%**	**738,829**	**738,829**	**26.4%**
	FORMACIÓN ACADÉMICA UNIVERSITARIA		14,679,703	14,679,703	14,679,703	14,679,703	598,575	598,575	4.1%	851,130	851,130	5.8%
	Total FORMACIÓN ACADÉMICA UNIVERSITARIA		**14,679,703**	**14,679,703**	**14,679,703**	**14,679,703**	**598,575**	**598,575**	**4.1%**	**851,130**	**851,130**	**5.8%**
	INVESTIGACIÓN CIENTÍFICA		850,000	850,000	850,000	850,000	147,754	147,754	17.4%	191,105	191,105	22.5%
	Total INVESTIGACIÓN CIENTÍFICA		**850,000**	**850,000**	**850,000**	**850,000**	**147,754**	**147,754**	**17.4%**	**191,105**	**191,105**	**22.5%**
	VINCULACIÓN UNIVERSIDAD SOCIEDAD		2,450,000	2,450,000	2,450,000	2,450,000	105,470	105,470	4.3%	338,224	338,224	13.8%
	Total VINCULACIÓN UNIVERSIDAD SOCIEDAD		**2,450,000**	**2,450,000**	**2,450,000**	**2,450,000**	**105,470**	**105,470**	**4.3%**	**338,224**	**338,224**	**13.8%**
	Total general		**32,979,703**	**32,979,703**	**32,979,703**	**32,979,703**	**1,431,864**	**1,431,864**	**4.3%**	**2,324,870**	**2,324,870**	**7.0%**

Nota: SIAFI, 30/06/2026

ANEXO No. 6
SECRETARÍA DE FINANZAS
Subsecretaría de Crédito e Inversión Pública - Dirección General de Inversión Pública
PLAN DE INVERSIÓN PÚBLICA, EJECUCIÓN FÍSICA AL II TRIMESTRE, 2026

Institución/Proyecto	Metas Física	Unidad de Medida	Anual			II Trimestre 2026		
			Programación	Ejecución	% Ejecución	Programación	Ejecución	% Ejecución
0511 - Universidad Nacional de Ciencias Forestales (UNACIFOR)								
Construcción, Ampliación y Remodelación de Obras de Infraestructura en el Campus Central de la UNACIFOR	Ampliación y remodelación de la Clínica Estudiantil de la UNACIFOR	% de avance físico	90.13	90.13	100%	47.63	47.63	100%
	Ampliación y remodelación del Edificio Ingeniero Forestal Oscar Washington Ferreira Rojas (DIFA)	% de avance físico	55	55	100%	20	20	100%
	Remodelación de la Cabaña No. 21	% de avance físico	100	100	100%	0	0	0%
	Restauración del Laboratorio de Computación	% de avance físico	100	100	100%	52.87	52.87	100%
	Remodelación del Edificio de Enseñanza e Investigación	% de avance físico	100	100	100%	0	0	0%
	Construcción del pórtico de acceso por la CA-5	% de avance físico	0	0	0%	0	0	0%

Nota : Unidades Ejecutoras de Proyectos, al 30 de junio de 2026