SECRETARÍA
DE FINANZAS

Informe de Seguimiento y Evaluación de la Ejecución Presupuestaria Física y Financiera al Segundo Trimestre 2026

701 Universidad Nacional Autónoma de Honduras (UNAH)

SEGUIMIENTO Y EVALUACIÓN DE LA GESTIÓN PRESUPUESTARIA SEGUNDO TRIMESTRE 2026

701: UNIVERSIDAD NACIONAL AUTÓNOMA DE HONDURAS (UNAH)

I. ANTECEDENTES

La Secretaría de Estado en el Despacho de Finanzas realiza el Informe de la Ejecución del Presupuesto de Ingresos y Egresos, con base a los artículos 45 y 46 Capítulo VII "Del Seguimiento y Evaluación de la Ejecución Presupuestaria" del Decreto Legislativo No.83-2004, contentivo de la Ley Orgánica del Presupuesto, Acuerdo No. 1341 de la Secretaría de Finanzas, publicado en el Diario Oficial La Gaceta el 12 de febrero 2009, que aprueba las Normas Técnicas del Subsistema de Presupuesto y Artículo 209 Capítulo VI "Monitoreo, Seguimiento y Evaluación" del Decreto Legislativo No. 62-2026 publicado en el diario oficial La Gaceta el 23 de abril 2026, correspondiente a la Ley Anual del Presupuesto, Ejercicio Fiscal 2026 y sus Disposiciones Generales, Aprobadas por Congreso Nacional.

a. Autoridad Legislativa

La Universidad Nacional Autónoma de Honduras (UNAH), fue fundada en el año 1847 y es una institución con 178 años de experiencia, tiene como objetivo fomentar la educación superior, formando profesionales con alto nivel académico, cívico y ético, con apoyo científico, humanístico y tecnológico, con el fin de contribuir en el desarrollo de Honduras.

El Consejo Universitario es el órgano máximo de dirección superior, responsable de concentrar y generar las políticas estratégicas de la gestión universitaria con visión de largo plazo; realizar contraloría social, evaluar y reorientar el cumplimiento de los objetivos trascendentales de la UNAH; velar por la transparencia, la autonomía universitaria y los intereses de la Alma Mater.

b. Misión

Somos una Universidad Estatal y Autónoma; responsable constitucionalmente de organizar, dirigir y desarrollar el tercer y cuarto nivel del sistema educativo nacional. Nuestro ámbito de producción y acción científica es universal, con un compromiso de contribuir a través de

la formación de profesionales, íntegros e integrales y con un pensamiento crítico, la investigación y la vinculación Universidad-Sociedad al desarrollo humano sostenible del país y por medio de la ciencia y la cultura que generamos, contribuir a que toda Honduras participe de la universalidad y a que se desarrolle en condiciones de equidad y humanismo. Atendiendo la pertinencia académica para las diversas necesidades regionales y el ámbito nacional e internacional.

c. Funciones

- ✓ Conforme a lo estipulado en el Decreto de Creación, la UNAH tiene como principales funciones:
- ✓ Organizar, dirigir y desarrollar con carácter exclusivo la educación superior y profesional de Honduras.
- ✓ Integrar y presidir por medio del Rector(a), el Consejo de Educación Superior.
- ✓ Ejercer, de conformidad con la Ley, la Vicepresidencia del Consejo Nacional de Educación, para coordinar junto con la Secretaría de Estado en el Despacho de Educación y demás instituciones del Estado, las medidas y acciones encaminadas a lograr un sistema nacional educativo armónico y coherente en todos los niveles.
- ✓ Formar los profesionales que demande el desarrollo nacional en los campos de la ciencia, técnica y el arte, así como capacitarlos para el ejercicio profesional responsable y eficiente de sus respectivos aprendizajes.
- ✓ Fortalecer e innovar, de manera permanente, los procesos de educación y capacitación que ofrezcan la superación profesional para contribuir al desarrollo del país.
- ✓ Generar y desarrollar la ciencia, la tecnología y las humanidades, por medio del estudio de los problemas nacionales, regionales, mundiales y sus soluciones.
- ✓ Participar, por medio de sus programas y proyectos, en el desarrollo cultural, científico, tecnológico y humanístico de la sociedad hondureña.

II. RESUMEN DE LA COMPOSICIÓN DEL PRESUPUESTO VIGENTE

El presente Informe contiene el análisis del Presupuesto de Ingresos y Egresos de la Universidad Nacional Autónoma de Honduras (UNAH) correspondiente al segundo trimestre de 2026.

La UNAH cuenta con un presupuesto vigente de Siete Mil Ciento Sesenta Millones Seiscientos Sesenta Y Tres Mil Seiscientos Veintiuno Lempiras Exactos (7,160,663,621 Lempiras) representando el 1.6% del Presupuesto General de Ingresos y Egresos de la República y de las Instituciones Descentralizadas, que asciende a Cuatrocientos Cuarenta Y Cuatro Mil Trescientos Treinta Y Cinco Millones Ochocientos Diez Mil Novecientos Cuarenta Y Siete Lempiras Exactos (444,335,810,947 Lempiras).

La siguiente sección del informe provee un análisis de la composición del presupuesto vigente:

a. Fuente de Presupuesto Vigente

La Universidad Nacional Autónoma de Honduras (UNAH) cuenta con un presupuesto vigente de 7,160,663,621 Lempiras, financiado mediante fuentes nacionales y recursos propios. Del total 6,846,653,714 Lempiras corresponden a la Transferencias Corrientes de la Administración Central y 174,000,000 Lempiras a la Transferencia de Capital de la Administración Central. Asimismo, la Universidad dispone de 314,009,907 Lempiras en Recursos Propios, generados principalmente por la Venta de Bienes y Servicios Varios, así como por ingresos provenientes de alquileres. Cabe destacar que, dentro de los recursos propios, 48,644,118 Lempiras, corresponden a la transferencia realizada por el Instituto Hondureño de Seguridad Social (IHSS) a la UNAH para el financiamiento de becas estudiantiles.

a. Presupuesto Vigente por Grupo

La distribución del presupuesto se muestra en la siguiente gráfica, donde el grupo del gasto de mayor relevancia en cuanto a monto presupuestario corresponde a los Servicios Personales, con una asignación de 5,789,150,417 Lempiras (80.8%), fondos destinados al cumplimiento de compromisos salariales de su planta laboral y erogaciones por vacaciones y beneficios colaterales, seguido de los Servicios No Personales con una asignación de 652,496,322 Lempiras (9.1%) orientada a las erogaciones para el normal funcionamiento

institucional, las Transferencias y Donaciones con una asignación de 268,736,133 Lempiras (3.8%) encaminadas al otorgamiento de becas en el país, ayudas sociales , transferencias a organismos sin fines de lucro y el pago de cuotas ordinarias a organismos internacionales de los cuales la UNAH es miembro y los Bienes Capitalizables, con 194,415,083 Lempiras (2.7%), Materiales y Suministros, con una asignación de 146,489,802 Lempiras (2.0%) y finalmente el Servicio de la Deuda con 109,375,864 Lempiras (1.5%) destinados a cubrir la Deuda Pública Externa con UNICREDIT BANK OF AUSTRIA.

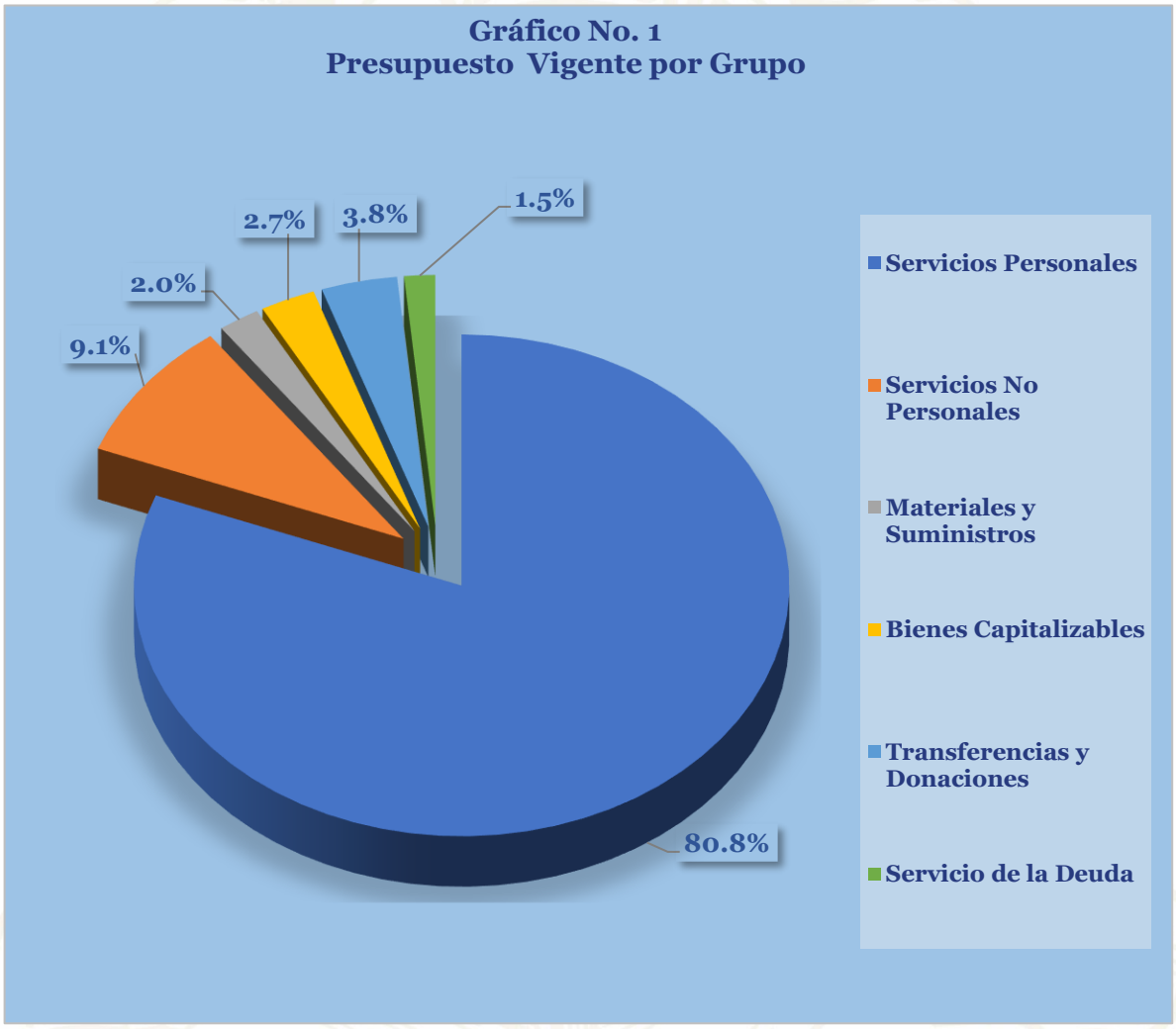

b. Gasto por Grupo Ejecutado 2024-2025-Vigente 2026

La siguiente tabla muestra la asignación de gastos de la Universidad Nacional Autónoma de Honduras (UNAH) en los últimos tres años. Se observa un aumento del 1.2 % en la ejecución del gasto durante 2025 en comparación con el ejecutado 2024, al pasar de 5,252,570,183 Lempiras a 5,315,232,436 Lempiras. En cuanto a la composición del gasto, el grupo de Servicios Personales (10000) continúa siendo el más representativo dentro de la estructura presupuestaria, con un decremento de 0.8% % en 2025 comparado con 2024 y un aumento proyectado del 25.4% para 2026. También se destacan incrementos significativos en los grupos de Materiales y Suministros (30000) y Bienes Capitalizables (40000), reflejando mayores asignaciones destinadas al fortalecimiento operativo y la inversión institucional.

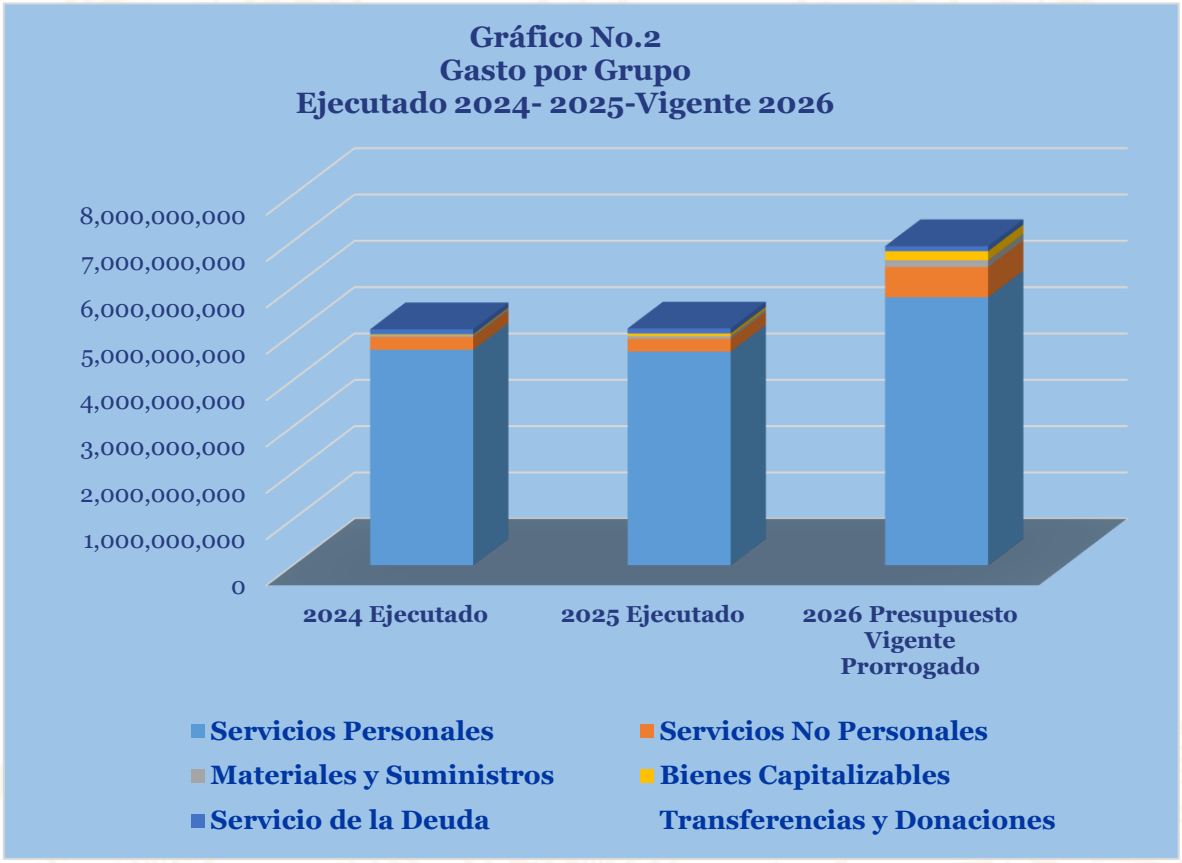

c. Presupuesto Vigente por Programa

En cuanto a la distribución por programas, la UNAH ha distribuido su presupuesto vigente bajo la estructura programática de cinco (5) programas conformados por: dos (2) programas de apoyo denominados Actividades Centrales, y Transferencias y tres (3) programas operativos que contribuyen a alcanzar los objetivos institucionales mediante una producción definida acorde con la finalidad de cada uno.

Como se muestra en la gráfica, la mayor distribución del presupuesto vigente se observa en el Programa 50 "Formación y Promoción Universitaria" que representa el 54.0% (3,867,092,631 Lempiras) donde se distribuyen los gastos operativos del proceso de formación universitaria docente, seguido de las Actividades Centrales representando el 40.2% (2,880,632,013 Lempiras), que comprende el desarrollo de actividades administrativas en función de la gestión formativa universitaria, siendo los dos programas con mayor asignación presupuestaria.

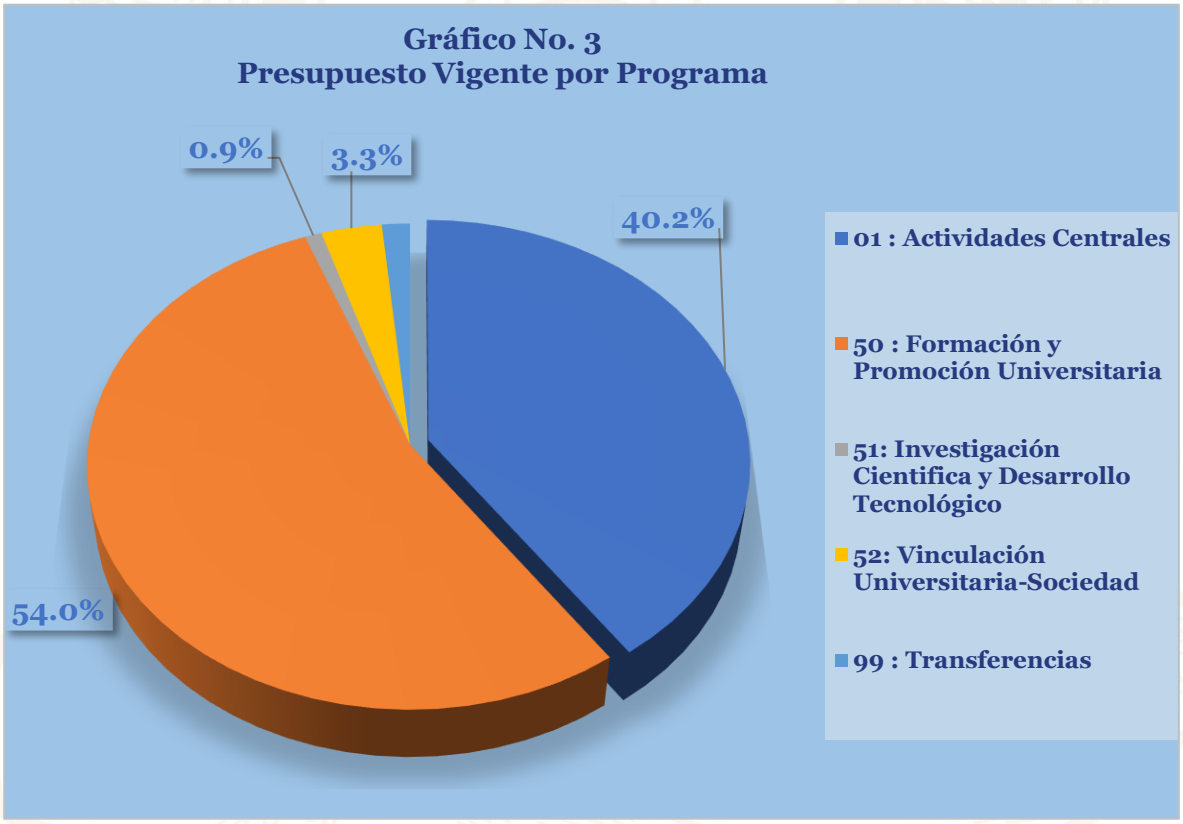

d. Gasto por Programa Ejecutado 2024-2025 Vigente 2026

La siguiente tabla muestra la distribución del presupuesto de la Universidad Nacional Autónoma de Honduras (UNAH) por programas durante los últimos tres años. Se evidencia un incremento del 1.2 % en la ejecución presupuestaria de 2025 en comparación con lo ejecutado en 2024, al pasar de 5,252,570,183 Lempiras a 5,315,232,436 Lempiras. Para el año 2026, el presupuesto vigente alcanza los 7,160,663,621 Lempiras, lo que representa un aumento del 34.7% respecto al monto ejecutado en 2025. Dentro de los programas, se encuentra el programa 50-Formación y Promoción Académica que destaca por el crecimiento más significativo, con una asignación en 2025 de 3,867,092,631 Lempiras, que representa un aumento de 11.2% respecto a la asignación del programa en 2025. Seguido del programa 01-Actividades Centrales con una asignación de 2,880,632,013 Lempiras, representando un 80.9% superior al presupuesto ejecutado en 2025 en dicho programa.

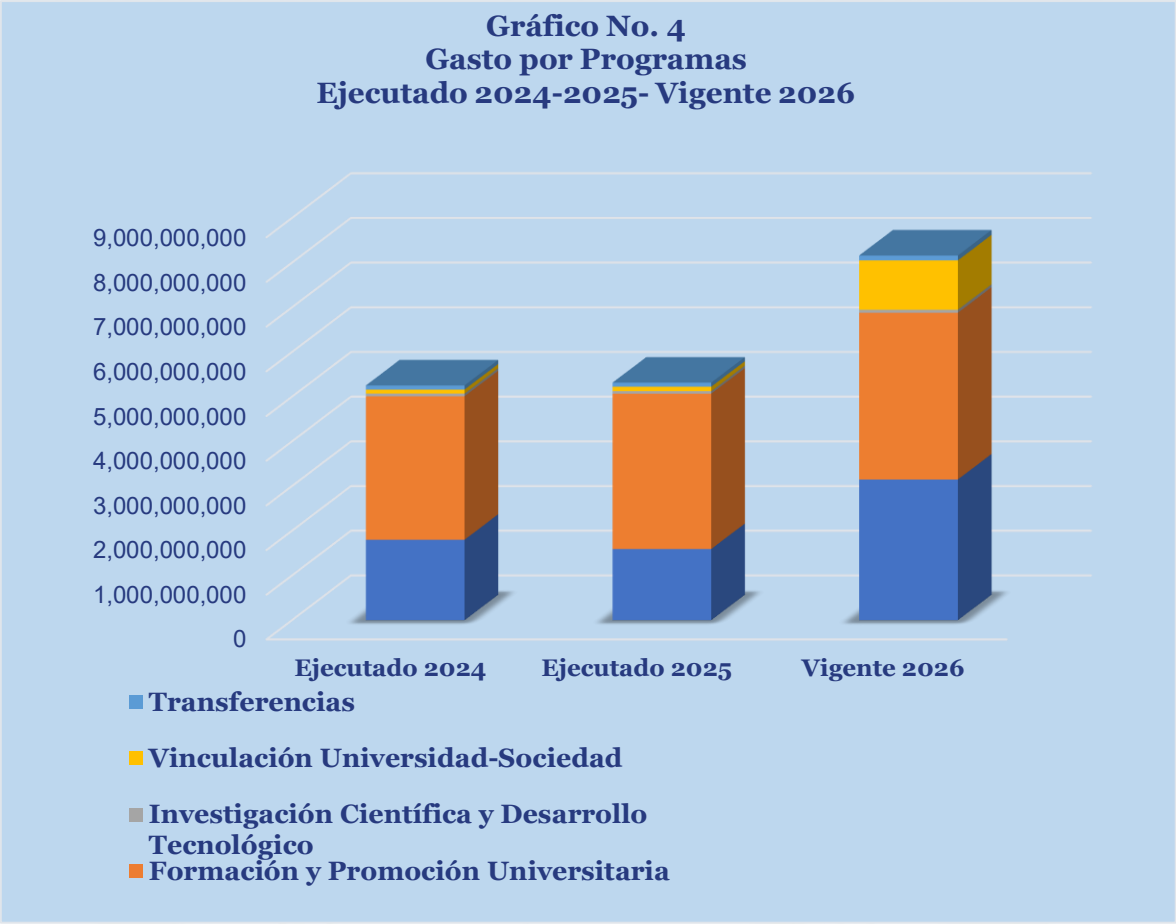

III. ANÁLISIS DE LA EJECUCIÓN PRESUPUESTARIA

a. Asuntos Relevantes

Para la ejecución del segundo trimestre se autorizó una modificación presupuestaria por traslados internos en el grupo de gasto de Servicios Personales, con el propósito de otorgar ajustes salariales a los empleados de la Universidad Nacional Autónoma de Honduras (UNAH), en cumplimiento de las disposiciones establecidas en el Contrato Colectivo de Condiciones de Trabajo y de los acuerdos aprobados por el Consejo Universitario, garantizando la disponibilidad de recursos para fortalecer las condiciones laborales del personal. De las modificaciones presupuestarias realizadas durante el período, una (1) fue autorizada por la Secretaría de Finanzas (SEFIN) para respaldar dichos ajustes salariales, mientras que cinco (5) modificaciones adicionales fueron aprobadas a lo interno de la institución por la Máxima Autoridad de la UNAH.

b. Análisis de los Objetivos

La UNAH ha establecido los siguientes siete objetivos operativos:

1. Graduar profesionales de todas las áreas de conocimiento que imparte la UNAH.

2. Garantizar la formación superior a estudiantes universitarios.
3. Incrementar el número de proyectos de investigación registrados, multidisciplinarios o interdisciplinarios entre institutos de investigación, las carreras de grado y posgrado de las facultades y centros regionales.

4. Proporcionada asesoría Integral legal gratuita de calidad a la ciudadanía hondureña en situación de vulnerabilidad según las áreas de atención de la UNAH a través de su Consultorio Jurídico Gratuito.

5. Incrementada la inclusión educativa propiciando el bienestar socio afectivo de grupos de personas en situación de discapacidad a través de los diferentes mecanismos habilitados en al UNAH.

6. Desarrollada la agenda local y regional, a través de proyectos de vinculación de calidad y pertinencia relacionadas con las áreas prioritarias del país.

7. Apoyo a la ciudadanía en situación de vulnerabilidad con enfoque de género.

c. Análisis de los Ingresos

El presupuesto de ingresos vigente asciende a 7,160,663,621 Lempiras, financiado mediante fuentes nacionales y recursos propios. Del total 6,846,653,714 Lempiras corresponden a la Transferencias Corrientes de la Administración Central y 174,000,000 Lempiras a la Transferencia de Capital de la Administración Central. Asimismo, la Universidad dispone de 314,009,907 Lempiras en Recursos Propios, generados principalmente por la Venta de Bienes y Servicios Varios, así como por ingresos provenientes de alquileres. Cabe destacar que, dentro de los recursos propios, 48,644,118 Lempiras, corresponden a la transferencia realizada por el Instituto Hondureño de Seguridad Social (IHSS) a la UNAH para el financiamiento de becas estudiantiles.

Cuadro No. 1
Ingresos por Tipo de Rubro
(Cifras en Lempiras)

Descripción	Aprobado 2026	Vigente	Recaudación del II Trimestre	Recaudación Acumulada	Disponible	% Trim	% Acumulado
INGRESOS CORRIENTES	**6,986,663,621**	**6,986,663,621**	**67,040,057**	**117,241,534**	**6,919,623,564**	**1.0**	**1.7**
Venta de Bienes Varios	15,859,453	15,859,453	3,215,554	5,781,964	12,643,899	20.3	36.5
Venta de Servicios Varios	241,360,545	241,360,545	53,521,845	94,992,143	187,838,700	22.2	39.4
Rentas de la Propiedad	8,145,791	8,145,791	3,270,814	3,727,475	4,874,977	40.2	45.8
Intereses por Depositos Internos	0	0	3,377,980	5,913,993	-3,377,980	0.0	0.0
Intereses por Préstamos al Sector Privado	0	0	98,308	117,626	-98,308	0.0	0.0
Intereses por Titulos y Valores Internos	0	0	3,555,556	6,708,333	-3,555,556	0.0	0.0
Transferencias Corrientes de la Administración Central	6,721,297,832	6,721,297,832	0	0	6,721,297,832	0.0	0.0
RECURSOS DE CAPITAL	**174,000,000**	**174,000,000**	**0**	**0**	**174,000,000**	**0.0**	**0.0**
Transferencias y Donaciones de Capital	174,000,000	174,000,000	0	0	174,000,000	0.0	0.0
Totales	**7,160,663,621**	**7,160,663,621**	**67,040,057**	**117,241,534**	**7,093,623,564**	**0.9**	**1.6**

Observaciones sobre Ejecución Trimestral

Durante el segundo trimestre, se recaudaron 67,040,057 Lempiras, lo que equivale al 0.9% del presupuesto vigente. El rubro con mayor recaudación fue Venta de Servicios Varios, con 53,521,845 Lempiras (17.1% de su asignación vigente), seguido de los Intereses por Títulos y Valores Internos, con una recaudación de 3,555,556 Lempiras, siendo los dos rubros con recaudación más significativa en el trimestre.

Observaciones sobre Ejecución Acumulada

La recaudación acumulada al cierre del segundo trimestre asciende a 117,241,534 Lempiras, destacándose la Venta de Servicios Varios como el rubro de mayor aporte, con una recaudación acumulada de 94,992,143 Lempiras, seguida por los Intereses por Títulos y

Valores Internos, que registran ingresos por 6,708,333 Lempiras. En conjunto, estos dos rubros constituyen las principales fuentes de recaudación de la Universidad durante este trimestre.

Respuesta de la Institución

No se requiere respuesta de la institución para este trimestre.

d. Análisis de los Gastos

1. Gastos por Grupo

La clasificación por objeto del gasto se conceptúa como una ordenación sistemática y homogénea de los bienes, servicios y las transferencias que el Sector Público aplica en el desarrollo de su gestión. Lo anterior permite identificar claramente y con transparencia los bienes y servicios que se adquieren, así como las transferencias que se ejecutan.

La siguiente tabla brinda un resumen de los Gastos por grupo total fuentes. Para más detalles a nivel de Fuentes Nacionales vea Anexo 2 Objetiva Clasificación del Gasto.

Cuadro No. 2
Ejecución de Egresos por Grupo de Gasto
(Cifras en Lempiras)

Grupo	Presupuesto Aprobado 2026	Vigente	Ejecutado del II Trimestre	Ejecutado Acumulado	Disponible	% del Trim	Ejecutado Acumulado
Servicios Personales	5,789,150,417	5,789,150,417	1,243,373,724	2,026,528,854	3,762,621,563	21.5	35.0
Servicios No Personales	653,579,581	652,496,322	129,314,269	188,459,319	464,037,003	19.8	28.9
Materiales y Suministros	145,406,543	146,489,802	8,519,625	21,458,170	125,031,632	5.8	14.6
Bienes Capitalizables	194,415,083	194,415,083	1,768,803	2,128,693	192,286,390	0.9	1.1
Transferencias y Donaciones	268,736,133	268,736,133	35,688,842	58,775,203	209,960,930	13.3	21.9
Servicio de la Deuda	109,375,864	109,375,864	461,071	9,403,208	99,972,656	0.4	8.6
Total	**7,160,663,621**	**7,160,663,621**	**1,419,126,334**	**2,306,753,448**	**4,853,910,173**	**19.8**	**32.2**

Observaciones sobre Ejecución Trimestral

Durante el segundo trimestre, la UNAH ejecutó 1,419,126,334 Lempiras, equivalente al 19.8% del presupuesto vigente. La mayor ejecución se concentró en el grupo de Servicios Personales, con 1,243,373,724 Lempiras ejecutados, representando el 21.5% de su presupuesto, seguido

por Servicios No Personales, con una ejecución de 129,314,269 Lempiras (19.8 %). Por su parte, Transferencias y Donaciones alcanzó una ejecución trimestral del 13.3 %, mientras que Materiales y Suministros y Bienes Capitalizables registraron niveles de ejecución más moderados, con 5.8% y 0.9%, respectivamente.

Observaciones sobre Ejecución Acumulada

Al cierre del segundo trimestre, la ejecución acumulada ascendió a 2,306,753,448 Lempiras, lo que representa el 32.2% del presupuesto vigente. El grupo de Servicios Personales mantiene la mayor participación, con una ejecución acumulada de 2,026,528,854 Lempiras, equivalente al 35.0% de su asignación presupuestaria. Le siguen Servicios No Personales, con 188,459,319 Lempiras (28.9%), y Transferencias y Donaciones, con 58,775,203 Lempiras (21.9%). En contraste, Materiales y Suministros registra una ejecución acumulada de 14.6%, mientras que Bienes Capitalizables presenta el menor nivel de ejecución, con 1.1%, evidenciando una mayor concentración del gasto en erogaciones corrientes vinculadas al funcionamiento institucional.

Respuesta de la Institución

No se requiere respuesta por parte de la institución.

2. Gastos por Programa

Esta sección brinda una descripción general del desempeño financiero de cada programa para el trimestre. Los programas administrativos no tienen producción, se presenta un resumen de la información financiera de este programa. Para información detallada ver Anexo No.3 Gasto por Programa y Grupo.

La estructura programática de la UNAH cuenta con dos programas de apoyo denominados 01- Actividades Centrales y 99-Transferencias y tres (3) programas operativos, es importante mencionar que todas las Universidades Nacionales poseen la misma producción final, y conforme a ello se implementó una Estructura Programática estándar, la que se detalla a continuación:

a. Programas Administrativos (001-Actividades Centrales/ 99 Transferencias)

Programa: 01 Actividades Centrales

Este programa cuenta con un presupuesto vigente de 2,880,632,013 Lempiras, programa

orientado a la coordinación y desarrollo de la administración de los programas operativos de la UNAH. (Ver Anexo 3 ejecución por Programa y Grupo de Gasto).

Cuadro No. 3
Ejecución Egresos por Programas Administrativos
(Cifras en Lempiras)

Aprobado 2026	Vigente	Ejecutado del II Trimestre	Ejecutado Acumulado	Disponible	% del Trimestre	% Acumulado
3,034,905,705	2,880,632,013	396,883,476	641,577,726	2,239,054,287	13.8	22.3

Observaciones sobre Ejecución Trimestral

Durante el segundo trimestre, la ejecución presupuestaria alcanzó 396,883,476 Lempiras, equivalente al 13.8% del presupuesto vigente. Este nivel de ejecución refleja el avance de las actividades institucionales programadas para el período, manteniendo un porcentaje significativo de recursos disponibles para atender los compromisos y metas establecidas para el resto del ejercicio fiscal.

Observaciones sobre Ejecución Acumulada

Al cierre del segundo trimestre, la ejecución acumulada ascendió a 641,577,726 Lempiras, representando el 22.3% del presupuesto vigente. En consecuencia, la institución mantiene una disponibilidad presupuestaria de 2,239,054,287 Lempiras durante el segundo trimestre del año.

Respuesta de la Institución

No se requiere respuesta de la institución.

Modificaciones Presupuestarias Relevantes del Programa

Para el trimestre no se registran Modificaciones Presupuestarias en el programa.

Programa: 99 Transferencias

El Programa 99 incluye los pagos de comisiones por servicio de la deuda y las transferencias corrientes destinadas al Instituto Hondureño para la Prevención y Tratamiento del Alcoholismo, Drogadicción y Farmacodependencia (IHADFA), además de la amortización de

la deuda histórica que la universidad mantiene con el Instituto de Previsión de la Universidad Nacional Autónoma de Honduras (INPREUNAH), conforme a la programación de pagos establecida.

Cuadro No. 4
Ejecución Egresos por Programas Administrativos
(Cifras en Lempiras)

Aprobado 2026	Vigente	Ejecutado del II Trimestre	Ejecutado Acumulado	Disponible	% del Trimestre	% Acumulado
109,401,864	109,401,864	462,580	9,406,237	108,939,284	0.4	8.6

Observaciones sobre Ejecución Trimestral

Durante el segundo trimestre, la ejecución presupuestaria fue de 462,580 Lempiras, equivalente al 0.4% del presupuesto vigente. Este bajo nivel de ejecución refleja una limitada utilización de los recursos asignados durante el período, manteniéndose la mayor parte del presupuesto disponible para su ejecución en los siguientes trimestres del ejercicio fiscal.

Observaciones sobre Ejecución Acumulada

Al cierre del segundo trimestre, la ejecución acumulada alcanzó 9,406,237 Lempiras, lo que representa el 8.6% del presupuesto vigente. Asimismo, se registra una disponibilidad presupuestaria de 108,939,284 Lempiras.

Respuesta de la Institución

No se requiere respuesta de la institución.

Modificaciones Presupuestarias Relevantes del Programa

En el trimestre no se registraron modificaciones presupuestarias en el programa.

b. Programas Operativos

Programa 50: Formación y Promoción Universitaria

Formación Universitaria, su producción son los estudiantes graduados en el nivel superior, y cuenta con producción intermedia en la docencia, investigación y vinculación.

Cuadro No. 5

Ejecución Egresos por Programa

(Cifras en Lempiras)

Información Financiera						
Aprobado 2026	Vigente	Ejecutado del II Trimestre	Ejecutado Acumulado	Disponible	% del Trimestre	% Acumulado
3,718,770,801	3,867,092,631	983,480,282	1,590,117,105	2,276,975,526	25.4	41.1

Información Fisica			
Descripción del Producto	Graduados a nivel nacional en los diferentes campus académicos que ofrece la UNAH.	Unidad de Medida del Producto	GRADUADO

Trimestral					
Programado		Ejecutado		% Ejecutado	
Cantidad	Asignación Presupuestaria	Cantidad	Asignación Presupuestaria	Cantidad	Asignación Presupuestaria
1,599	963,880,009	2,143	983,480,282	134.0	102.0

Anual					
Programado		Ejecutado		% Ejecutado	
Cantidad	Asignación Presupuestaria	Cantidad	Asignación Presupuestaria	Cantidad	Asignación Presupuestaria
7,446	3,867,092,631	3,765	1,590,117,105	50.6	41.1

Observaciones sobre Ejecución Trimestral

Durante el segundo trimestre, la ejecución financiera alcanzó 983,480,282 Lempiras, equivalente al 25.4% del presupuesto vigente. Este nivel de ejecución permitió superar la meta física programada para el período, al registrar 2,143 graduados frente a una programación de 1,599 graduados, lo que representa un cumplimiento superior al 100.0% de la meta trimestral. Asimismo, la asignación presupuestaria ejecutada alcanzó un cumplimiento superior al 100.0% respecto a lo programado para el trimestre.

Observaciones sobre Ejecución Acumulada

Al cierre del segundo trimestre, la ejecución acumulada ascendió a 1,590,117,105 Lempiras, equivalente al 41.1% del presupuesto vigente. En términos físicos, se reportan 3,765 graduados a nivel nacional en los diferentes campus académicos de la UNAH, lo que representa un avance del 50.6% en relación con la meta anual establecida de 7,446 graduados. Estos resultados reflejan un desempeño favorable en el cumplimiento de las metas institucionales, manteniendo una disponibilidad presupuestaria de 2,276,975,526 Lempiras.

Respuesta de la Institución

No se requiere respuesta de la institución.

Modificaciones Presupuestarias Relevantes del Programa

Para este trimestre no se registran Modificaciones Presupuestarias relevantes.

Programa 51: Investigación Científica y Desarrollo Tecnológico

Este programa tiene un presupuesto vigente de65,985,525 Lempiras, el cual tiene como propósito el desarrollo de investigaciones científicas, mediante la Dirección de Investigación Científica Universitaria.

Cuadro No. 6
Ejecución Egresos por Programa
(Cifras en Lempiras)

Información Financiera						
Aprobado	Vigente	Ejecutado del II Trimestre	Ejecutado Acumulado	Disponible	% del Trimestre	% Acumulado
64,235,373	65,985,525	10,930,608	20,488,222	45,497,303	16.6	31.0

Información Fisica			
Descripción del Producto	Artículos cientificos publicados en revistas cientificas a nivel nacional e internacional	Unidad de Medida del Producto	PUBLICACIÓN

Trimestral					
Programado		Ejecutado		% Ejecutado	
Cantidad	Asignación Presupuestaria	Cantidad	Asignación Presupuestaria	Cantidad	Asignación Presupuestaria
150	32,117,686	150	10,930,608	100.0	34.0

Anual					
Programado		Ejecutado		% Ejecutado	
Cantidad	Asignación Presupuestaria	Cantidad	Asignación Presupuestaria	Cantidad	Asignación Presupuestaria
350	65,985,525	150	20,488,222	43	31.0

Observaciones sobre Ejecución Trimestral

Durante el segundo trimestre, la ejecución financiera alcanzó 10,930,608 Lempiras, equivalente al 16.6% del presupuesto vigente. En cuanto a la producción física, se logró la publicación de 150 artículos científicos en revistas científicas nacionales e internacionales, cumpliendo el 100.0% de la meta programada para el período. No obstante, la ejecución presupuestaria asociada a esta meta representó el 34.0% de los recursos programados para el trimestre, evidenciando eficiencia en el uso de los recursos destinados a las actividades de investigación.

Observaciones sobre Ejecución Acumulada

Al cierre del segundo trimestre, la ejecución acumulada ascendió a 20,488,222 Lempiras, lo que representa el 31.0 % del presupuesto vigente. En términos físicos, se registra una ejecución acumulada de 150 artículos científicos publicados, equivalente al 43.0% de la meta anual establecida. Asimismo, la institución dispone de 45,497,303 Lempiras.

Respuesta de la Institución

No se requiere respuesta de la institución.

Modificaciones Presupuestarias Relevantes del Programa

Para este trimestre no se registraron Modificaciones Presupuestarias en el programa.

Programa 52: Vinculación Universidad – Sociedad

Este programa tiene una asignación vigente de 237,551,588 Lempiras, el cual promueve la generación de proyectos en los diferentes ejes prioritarios de la Vinculación UNAH-Sociedad (APS, ENF, Comunicación, Difusión, Egresados, Desarrollo Local y Cultural).

Cuadro No. 7
Ejecución Egresos por Programa
(Cifras en Lempiras)

Información Financiera						
Aprobado	Vigente	Ejecutado del II Trimestre	Ejecutado Acumulado	Disponible	% del Trimestre	% Acumulado
233,349,878	237,551,588	27,369,388	45,164,157	192,387,431	11.5	19.0

Información Fisica			
Descripción del Producto	Personas atendidas con los servicios integrales ofrecidos en las áreas que conforman el consultorio juridico gratuito de la UNAH	Unidad de Medida del Producto	ATENCIÓN INTEGRAL

Trimestral					
Programado		Ejecutado		% Ejecutado	
Cantidad	Asignación Presupuestaria	Cantidad	Asignación Presupuestaria	Cantidad	Asignación Presupuestaria
3,123	116,674,939	3,368	27,369,388	107.8	23.5

Anual					
Programado		Ejecutado		% Ejecutado	
Cantidad	Asignación Presupuestaria	Cantidad	Asignación Presupuestaria	Cantidad	Asignación Presupuestaria
6,246	237,551,588	3,368	45,164,157	53.9	19.0

Observaciones sobre Ejecución Trimestral

Durante el segundo trimestre, la ejecución financiera alcanzó 27,369,388 Lempiras, equivalente al 11.5% del presupuesto vigente. En el ámbito físico, se atendieron 3,368 personas mediante los servicios integrales brindados por el Consultorio Jurídico Gratuito de la UNAH, superando la meta programada de 3,123 personas, lo que representa un cumplimiento superior al 100.0%.

Observaciones sobre Ejecución Acumulada

Al cierre del segundo trimestre, la ejecución acumulada ascendió a 45,164,157 Lempiras, equivalente al 19.0% del presupuesto vigente. En términos físicos, se registra una atención acumulada de 3,368 personas, lo que representa un avance del 53.9% respecto de la meta

anual de 6,246 personas. Asimismo, la institución mantiene una disponibilidad presupuestaria de 192,387,431 Lempiras.

Respuesta de la Institución

No se requiere respuesta de la institución.

Modificaciones Presupuestarias Relevantes del Programa

Durante el segundo trimestre no se realizaron modificaciones presupuestarias en el programa.

IV. RECOMENDACIONES

- Mantener actualizados registros de ejecución presupuestaria de Ingresos y Egresos en el Sistema de Información Financiera Integrada (SIAFI).

- Continuar vigilando el cumplimiento de la normativa legal vigente para la ejecución del presupuesto, conforme a lo establecido en la Ley Orgánica del Presupuesto, las Normas Técnicas del Subsistema de Presupuesto y las Disposiciones Generales del Presupuesto y su reglamento.

- Realizar una mejor programación del POA y Presupuesto para mejorar la ejecución de las metas físicas y financieras, con programación en base a costos reales.

V. ANEXOS

1. Clasificación de los Recursos por Rubro.
2. Clasificación del Objeto Específico del Gasto
   - 2.1.1 Objetiva Clasificación del Gasto por Objeto Tesoro Nacional.
   - 2.1.2 Objetiva Clasificación del Gasto por Objeto Recursos Propios.
3. Gasto por Programa y Grupo.
4. Modificaciones Presupuestarias.

ANEXO No. 1
SECRETARÍA DE FINANZAS
ADMINISTRACIÓN PÚBLICA DESCENTRALIZADA
INSTITUCIÓN: 701 UNIVERSIDAD NACIONAL AUTÓNOMA DE HONDURAS (UNAH)
CLASIFICACIÓN DE LOS INGRESOS POR RUBRO
SEGUNDO TRIMESTRE 2026
FONDOS TOTALES
(Cifras en Lempiras)

Rubro	Descripción	Aprobado	Vigente	Recaudación II Trimestre	Recaudado Acumulado	Variación Trimestral		Variación Acumulada	
						Vig - II Trimestre	% de Ejecución	Vig - Acumulado	% de Ejecución
10000	**INGRESOS CORRIENTES**	**6,986,663,621**	**7,160,663,621**	**67,040,057**	**117,241,534**	**7,093,623,564**	**0.9**	**7,043,422,087**	**1.6**
15000	**VENTAS DE BIENES Y SERVICIOS DEL GOBIERNO GENERAL**	**257,219,998**	**257,219,998**	**56,737,399**	**100,774,108**	**200,482,599**	**22.1**	**156,445,890**	**39.2**
15100	VENTA DE BIENES	15,859,453	15,859,453	3,215,554	5,781,964	12,643,899	20.3	10,077,489	36.5
15199	Venta de Bienes Varios	15,859,453	15,859,453	3,215,554	5,781,964	12,643,899	20.3	10,077,489	36.5
15200	VENTA DE SERVICIOS	241,360,545	241,360,545	53,521,845	94,992,143	187,838,700	22.2	146,368,402	39.4
15299	Venta de Servicios Varios	241,360,545	241,360,545	53,521,845	94,992,143	187,838,700	22.2	146,368,402	39.4
17000	**RENTAS DE LA PROPIEDAD**	**8,145,791**	**8,145,791**	**10,302,658**	**16,467,427**	**-2,156,867**	**126.5**	**-8,321,636**	202.2
17100	INTERESES POR PRESTAMOS AL SECTOR PRIVADO	0	0	3,377,980	5,913,993	-3,377,980	0.0	-5,913,993	0.0
17101	Intereses por Préstamos al Sector Privado	0	0	3,377,980.24	5,913,992.55	-3,377,980	0.0	-5,913,993	0.0
17300	INTERESES POR DEPOSITOS	0	0	98,308	117,626	-98,308	0.0	-117,626	0.0
17301	Intereses por Depósitos Internos	0	0	98,308	117,626.38	-98,308	0.0	-117,626	0.0
17400	INTERESES POR TITULOS Y VALORES	0	0	3,555,556	6,708,333	-3,555,556	0.0	-6,708,333	0.0
17401	Intereses por Títulos y Valores Internos	0	0	3,555,556	6,708,333	-3,555,556	0.0	-6,708,333	0.0
17600	ALQUILERES	8,145,791	8,145,791	3,270,814	3,727,475	4,874,977	40.2	4,418,316	45.8
17605	Otros Alquileres	8,145,791	8,145,791	3,270,814	3,727,475	4,874,977	40.2	4,418,316	45.8
18000	**TRANSFERENCIAS Y DONACIONES CORRIENTES A INSTITUCIONES DEL SECTOR PÚBLICO**	**6,721,297,832**	**6,721,297,832**	**0**	**0**	**6,721,297,832**	**0.0**	**6,721,297,832**	0.0
18100	TRANSFERENCIAS Y DONACIONES CORRIENTES DEL GOBIERNO GENERAL	6,721,297,832	6,721,297,832	0	0	6,721,297,832	0.0	6,721,297,832	0.0
18101	Transferencias Corrientes de la Administración Central	6,672,653,714	6,672,653,714	0	0	6,672,653,714	0.0	6,672,653,714	0.0
18103	Transferencias Corrientes de Instituciones de la Seguridad Social	48,644,118	48,644,118	0	0	48,644,118	0.0	48,644,118	0.0
20000	**INGRESOS DE CAPITAL**	**174,000,000**	**174,000,000**	**0**	**0**	**174,000,000**	**100.0**	**174,000,000**	**0.0**
22000	**TRANSFERENCIAS Y DONACIONES DE CAPITAL**	**174,000,000**	**174,000,000**	0	**0**	**174,000,000**	**0.0**	**174,000,000**	**0.0**
22100	TRANSFERENCIAS Y DONACIONES DE CAPITAL DEL GOBIERNO GENERAL	174,000,000	174,000,000	0	0	174,000,000	0.0	174,000,000	0.0
22101	Transferencias de Capital de la Administración Central	174,000,000	174,000,000	0	0	174,000,000	0.0	174,000,000	0.0
	TOTAL	**7,160,663,621**	**7,160,663,621**	**67,040,057**	**117,241,534**	**7,093,623,564**	**0.9**	**7,043,422,087**	**1.6**

TESORO NACIONAL
(Cifras en Lempiras)

Código	Descripción	Aprobado	Vigente	Recaudación II Trimestre	Recaudado Acumulado	Variación Trimestral		Variación Acumulada	
						Vig - II Trimestre	% de Ejecución	Vig - Acumulado	% de Ejecución
10000	**INGRESOS CORRIENTES**	**6,672,653,714**	**6,672,653,714**	**0**	**0**	**6,672,653,714**	**100.0**	**6,672,653,714**	**0.0**
18000	**TRANSFERENCIAS Y DONACIONES CORRIENTES A INSTITUCIONES DEL SECTOR PÚBLICO**	**6,672,653,714**	**6,672,653,714**	**0**	**0**	**6,672,653,714**	**0.0**	**6,672,653,714**	**0.0**
18100	TRANSFERENCIAS Y DONACIONES CORRIENTES DEL GOBIERNO GENERAL	6,672,653,714	6,672,653,714	0	0	6,672,653,714	0.0	6,672,653,714	0.0
18101	Transferencias Corrientes de la Administración Central	6,672,653,714	6,672,653,714	0	0	6,672,653,714	0.0	6,672,653,714	0.0
20000	**INGRESOS DE CAPITAL**	**174,000,000**	**174,000,000**	**0**	**0**	**174,000,000**	**100.0**	**174,000,000**	**0.0**
22000	**TRANSFERENCIAS Y DONACIONES DE CAPITAL**	**174,000,000**	**174,000,000**	**0**	**0**	**174,000,000**	**0.0**	**174,000,000**	**0.0**
22100	TRANSFERENCIAS Y DONACIONES DE CAPITAL DEL GOBIERNO GENERAL	174,000,000	174,000,000	0	0	174,000,000	0.0	174,000,000	0.0
22101	Transferencias de Capital de la Administración Central	174,000,000	174,000,000	0	0	174,000,000	0.0	174,000,000	0.0
	TOTAL	**6,846,653,714**	**6,846,653,714**	**0**	**0**	**6,846,653,714**	**0.0**	**6,846,653,714**	**0.0**

ANEXO No. 1
SECRETARÍA DE FINANZAS
ADMINISTRACIÓN PÚBLICA DESCENTRALIZADA
INSTITUCIÓN: 701 UNIVERSIDAD NACIONAL AUTÓNOMA DE HONDURAS (UNAH)
CLASIFICACIÓN DE LOS INGRESOS POR RUBRO
SEGUNDO TRIMESTRE 2026
RECURSOS PROPIOS
(Cifras en Lempiras)

Código	Descripción	Aprobado	Vigente	Recaudación II Trimestre	Recaudado Acumulado	Variación Trimestral		Variación Trimestral	
						Vig - II Trimestre	% de Ejecución	Vig - Ejecutado	% de Ejecución
10000	**INGRESOS CORRIENTES**	**314,009,907**	**314,009,907**	**67,040,057**	**117,241,534**	**246,969,850**	**100.0**	**196,768,373**	**37.3**
15000	**VENTAS DE BIENES Y SERVICIOS DEL GOBIERNO GENERAL**	**257,219,998**	**257,219,998**	**56,737,399**	**100,774,108**	**200,482,599**	**22.1**	**156,445,890**	**39.2**
15100	VENTA DE BIENES	15,859,453	15,859,453	3,215,554	5,781,964	12,643,899	20.3	10,077,489	36.5
15199	Venta de Bienes Varios	15,859,453	15,859,453	3,215,554	5,781,964	12,643,899	20.3	10,077,489	36.5
15200	VENTA DE SERVICIOS	241,360,545	241,360,545	53,521,845	94,992,143	187,838,700	22.2	146,368,402	39.4
15299	Venta de Servicios Varios	241,360,545	241,360,545	53,521,845	94,992,143	187,838,700	22.2	146,368,402	39.4
17000	**RENTAS DE LA PROPIEDAD**	**8,145,791**	**8,145,791**	**10,302,658**	**16,467,427**	**-2,156,867**	**126.5**	**-8,321,636**	**202.2**
17100	INTERESES POR PRESTAMOS AL SECTOR PRIVADO	0	0	3,377,980	5,913,993	**-3,377,980**	**0.0**	**-5,913,993**	**0**
17101	Intereses por Préstamos al Sector Privado	0	0	3,377,980	5,913,993	-3,377,980	0.0	-5,913,993	0.0
17300	INTERESES POR DEPOSITOS	0	0	98,308	117,626	-98,308	0.0	-117,626	0.0
17301	Intereses por Depósitos Internos	0	0	98,308	117,626	-98,308	0.0	-117,626	0.0
17400	INTERESES POR TITULOS Y VALORES	0	0	3,555,556	6,708,333	-3,555,556	0.0	-6,708,333	0.0
17401	Intereses por Títulos y Valores Internos	0	0	3,555,556	6,708,333	-3,555,556	0.0	-6,708,333	0.0
17600	ALQUILERES	8,145,791	8,145,791	3,270,814	3,727,475	4,874,977	40.2	4,418,316	45.8
17605	Otros Alquileres	8,145,791	8,145,791	3,270,814	3,727,475	4,874,977	40.2	4,418,316	45.8
18000	**TRANSFERENCIAS Y DONACIONES CORRIENTES A INSTITUCIONES DEL SECTOR PUBLICO**	**48,644,118**	**48,644,118**	**0**	**0**	**48,644,118**	**0.0**	**48,644,118**	**0.0**
18100	TRANSFERENCIAS Y DONACIONES CORRIENTES DEL GOBIERNO GENERAL	48,644,118	48,644,118	0	0	48,644,118	0.0	48,644,118	0.0
18103	Transferencias Corrientes de Instituciones de la Seguridad Social	48,644,118	48,644,118	0	0	48,644,118	0.0	48,644,118	0.0
	TOTAL	**314,009,907**	**314,009,907**	**67,040,057**	**117,241,534**	**246,969,850**	**21.3**	**196,768,373**	**37.3**

ANEXO No. 2.
SECRETARÍA DE FINANZAS
ADMINISTRACIÓN PÚBLICA DESCENTRALIZADA
INSTITUCIÓN: 701 UNIVERSIDAD NACIONAL AUTÓNOMA DE HONDURAS (UNAH)
CLASIFICACIÓN DEL GASTO POR OBJETO
SEGUNDO TRIMESTRE 2026
FONDOS TOTALES
(Cifras en Lempiras)

Objeto	Descripción	Aprobado	Vigente	Ejecución del II Trimestre	Ejecutado Acumulado	Variación Trimestral		Variación Acumulada	
						Vig - Ejecutado	% de Ejecución	Vig- Ejec Acumulado	% de Ejecución
10000	**SERVICIOS PERSONALES**	**5,789,150,417**	**5,789,150,417**	**1,243,373,724**	**2,026,528,854**	**4,545,776,693**	**21.5**	**3,762,621,563**	**35.0**
11100	Sueldos Básicos	3,396,339,104	3,550,356,166	911,566,810	1,674,160,903	2,638,789,356	25.7	1,876,195,263	47.2
11400	Adicionales	341,915,800	149,371,872	0	0	149,371,872	0.0	149,371,872	0.0
11510	Decimotercer Mes	293,991,091	307,693,357	0	0	307,693,357	0.0	307,693,357	0.0
11520	Decimocuarto Mes	293,713,313	300,566,233	260,179,651	260,179,651	40,386,582	86.6	40,386,582	86.6
11600	Complementos	407,053,951	425,025,631	0	405,236	425,025,631	0.0	424,620,395	0.1
11740	Contribuciones al Instituto de Previsión Social de los Empleados de la Universidad Nacional Autónoma de Honduras	630,815,060	630,815,060	0	0	630,815,060	0.0	630,815,060	0.0
11750	Contribuciones para Seguro Social	56,587,500	56,587,500	13,442,458	27,197,022	43,145,042	23.8	29,390,478	48.1
12100	Sueldos Básicos	768,000	768,000	0	0	768,000	0.0	768,000	0.0
12200	Jornales	3,185,450	3,185,450	0	0	3,185,450	0.0	3,185,450	0.0
12410	Decimotercer Mes	32,000	32,000	0	0	32,000	0.0	32,000	0.0
12420	Decimocuarto Mes	32,000	32,000	15,500	15,500	16,500	48.4	16,500	48.4
12910	Contratos Especiales	1,447,422	1,447,422	164,500	177,000	1,282,922	11.4	1,270,422	12.2
14100	Horas Extraordinarias	28,000,000	28,000,000	4,783,469	6,403,548	23,216,531	17.1	21,596,452	22.9
15100	Seguro de Riesgo de Trabajo	22,000,000	22,000,000	6,571,998	11,340,658	15,428,002	29.9	10,659,342	51.5
16200	Compensaciones	313,269,726	313,269,726	46,649,337	46,649,337	266,620,389	14.9	266,620,389	14.9
20000	**SERVICIOS NO PERSONALES**	**653,579,581**	**652,496,322**	**129,314,269**	**188,459,319**	**523,182,053**	**19.8**	**464,037,003**	**28.9**
21110	Suministro De Energía Eléctrica	98,601,386	98,706,386	20,984,726	27,068,976	77,721,660	21.3	71,637,410	27.4
21200	Agua	11,445,704	11,445,704	2,551,623	4,120,563	8,894,081	22.3	7,325,141	36.0
21410	Correo Postal	1,500	1,500	0	900	1,500	0.0	600	60.0
21420	Telefonía Fija	660,866	660,866	140,895	232,462	519,971	21.3	428,404	35.2
21430	Telefonía Celular	1,605,100	1,605,100	221,374	355,112	1,383,726	13.8	1,249,988	22.1
22100	Alquiler de Edificios, Viviendas y Locales	4,893,000	4,763,477	19,500	58,500	4,743,977	0.4	4,704,977	1.2
22210	Alquiler de Equipos y Maquinarias de Producción	3,000	519,631	0	0	519,631	0.0	519,631	0.0
22220	Alquiler de Equipos de Transporte, Tracción y Elevación	20,994,940	20,938,780	6,692	6,692	20,932,088	0.0	20,932,088	0.0
22230	Alquiler de Equipos Sanitarios y de Laboratorio	24,000	24,000	0	0	24,000	0.0	24,000	0.0
22250	Alquiler de Equipo para Computación	36,000,000	36,442,900	5,686,601	15,929,978	30,756,299	15.6	20,512,922	43.7
22260	Alquiler de Equipo de Oficina y Muebles	777,974	832,974	0	0	832,974	0.0	832,974	0.0
22270	Alquiler de Equipos de Comunicación	5,555,227	6,841,290	1,064,500	1,411,000	5,776,790	15.6	5,430,290	20.6
22400	Derechos sobre Bienes Intangibles	9,116,284	9,174,632	65,765	385,752	9,108,867	0.7	8,788,880	4.2
22900	Otros Alquileres	5,361,496	4,965,573	73,340	73,340	4,892,233	1.5	4,892,233	1.5
23100	Mantenimiento y Reparación de Edificios y Locales	6,939,509	5,577,336	1,600	3,260	5,575,736	0.0	5,574,076	0.1
23200	Mantenimiento y Reparación de Equipos y Medios de Transporte	5,005,024	5,053,524	116,608	183,906	4,936,916	2.3	4,869,618	3.6
23310	Mantenimiento y Reparación de Equipos y Maquinarias de Producción	151,395	143,395	44,280	44,280	99,115	30.9	99,115	30.9
23320	Mantenimiento y Reparación de Equipos de Tracción y Elevación	212,000	242,360	20,745	80,596	221,615	8.6	161,764	33.3
23330	Mantenimiento y Reparación de Equipos Sanitarios y de Laboratorio	50,721,126	50,672,527	23,843,604	23,843,604	26,828,923	47.1	26,828,923	47.1
23350	Mantenimiento y Reparación de Equipo para Computación	168,000	571,331	2,685	2,685	568,646	0.5	568,646	0.5
23360	Mantenimiento y Reparación de Equipo de Oficina y Muebles	1,006,070	891,275	74,200	161,164	817,075	8.3	730,111	18.1
23370	Mantenimiento y Reparación de Equipos de Comunicación	683,000	876,663	0	0	876,663	0.0	876,663	0.0

ANEXO No. 2.
SECRETARÍA DE FINANZAS
ADMINISTRACIÓN PÚBLICA DESCENTRALIZADA
INSTITUCIÓN: 701 UNIVERSIDAD NACIONAL AUTÓNOMA DE HONDURAS (UNAH)
CLASIFICACIÓN DEL GASTO POR OBJETO
SEGUNDO TRIMESTRE 2026
FONDOS TOTALES
(Cifras en Lempiras)

Objeto	Descripción	Aprobado	Vigente	Ejecución del II Trimestre	Ejecutado Acumulado	Variación Trimestral		Variación Acumulada	
						Vig - Ejecutado	% de Ejecución	Vig- Ejec Acumulado	% de Ejecución
23390	Mantenimiento y Reparación de Otros Equipos	11,055,390	11,200,926	2,305,268	2,496,712	8,895,658	20.6	8,704,214	22.3
23400	Mantenimiento y Reparación de Obras Civiles e Instalaciones Varias	3,287,175	1,797,136	0	0	1,797,136	0.0	1,797,136	0.0
23500	Limpieza, Aseo y Fumigación	16,405,615	16,389,390	4,392,549	8,615,337	11,996,841	26.8	7,774,053	52.6
23600	Mantenimiento de Sistemas Informáticos	150,000	140,257	0	0	140,257	0.0	140,257	0.0
24200	Estudios, Investigaciones y Análisis de Factibilidad	475,000	699,633	0	0	699,633	0.0	699,633	0.0
24300	Servicios Jurídicos	1,805,900	1,642,505	458,553	551,778	1,183,952	27.9	1,090,727	33.6
24500	Servicios de Capacitación	8,161,120	6,571,121	78,212	124,387	6,492,909	1.2	6,446,734	1.9
24600	Servicios de Informática y Sistemas Computarizados	391,891	589,634	0	0	589,634	0.0	589,634	0.0
24710	Servicios De Consultoría De Gestión Administrativa Y Financiera	38,734,443	38,386,044	635,500	635,500	37,750,544	1.7	37,750,544	1.7
24720	Servicios de Consultoría de Monitoreo y Evaluación	6,574,120	6,527,935	535,000	535,000	5,992,935	8.2	5,992,935	8.2
25100	Servicio de Transporte	24,136,209	24,145,343	15,688,085	15,718,264	8,457,258	65.0	8,427,079	65.1
25300	Servicio de Imprenta, Publicaciones y Reproducciones	10,466,514	9,227,620	1,521,457	2,863,735	7,706,163	16.5	6,363,885	31.0
25400	Primas y Gastos de Seguro	14,003,000	14,004,177	1,087,538	2,795,436	12,916,639	7.8	11,208,741	20.0
25500	Comisiones y Gastos Bancarios	71,993	92,987	4,157	8,047	88,830	4.5	84,940	8.7
25600	Publicidad y Propaganda	2,010,869	1,620,972	151,377	185,575	1,469,595	9.3	1,435,398	11.4
25700	Servicio de Internet	19,150,000	19,150,000	4,327,231	7,326,263	14,822,769	22.6	11,823,737	38.3
25900	Otros Servicios Comerciales y Financieros	37,089,548	38,305,932	730,946	1,030,439	37,574,986	1.9	37,275,493	2.7
26110	Pasajes Nacionales	1,750,885	1,528,675	27,499	50,383	1,501,176	1.8	1,478,292	3.3
26120	Pasajes al Exterior	13,495,677	11,959,563	850,337	892,782	11,109,226	7.1	11,066,781	7.5
26210	Viáticos Nacionales	27,056,761	28,738,249	6,830,705	11,336,625	21,907,544	23.8	17,401,624	39.4
26220	Viáticos al Exterior	9,330,638	9,288,661	893,701	974,942	8,394,960	9.6	8,313,719	10.5
27114	Impuesto Sobre Venta- 15%	226,000	193,848	0	0	193,848	0.0	193,848	0.0
27210	Tasas	1,562,000	1,556,968	1,184,517	1,185,978	372,451	76.1	370,990	76.2
27300	Multas y Recargos	500,000	500,000	111,817	111,817	388,183	22.4	388,183	22.4
27400	Cánones y Regalías	80,000	80,000	0	0	80,000	0.0	80,000	0.0
27500	Gastos Judiciales	12,795,874	12,795,874	1,163,818	4,711,973	11,632,056	9.1	8,083,901	36.8
29100	Ceremonial y Protocolo	143,058	1,658,161	24,800	24,800	1,633,361	1.5	1,633,361	1.5
29200	Servicios de Vigilancia	132,649,800	132,649,800	31,392,465	52,320,775	101,257,335	23.7	80,329,025	39.4
29300	Actuaciones Deportivas	25,000	41,005	0	0	41,005	0.0	41,005	0.0
29400	Actuaciones Artísticas	68,500	62,682	0	0	62,682	0.0	62,682	0.0
30000	**MATERIALES Y SUMINISTROS**	**145,406,543**	**146,489,802**	**8,519,625**	**21,458,170**	**137,970,177**	**5.8**	**125,031,632**	**14.6**
31110	Productos Alimenticios Y Bebidas	19,158,811	18,577,540	2,055,642	2,652,328	16,521,898	11.1	15,925,212	14.3
31200	Alimentos para Animales	63,550	63,550	17,258	17,258	46,293	27.2	46,293	27.2
31300	Productos Pecuarios	6,000	6,000	0	0	6,000	0.0	6,000	0.0
31410	Productos Agrícolas	250,000	250,000	0	0	250,000	0.0	250,000	0.0
31420	Productos Forestales	121,802	192,302	0	0	192,302	0.0	192,302	0.0
31500	Madera, Corcho y sus Manufacturas	964,364	806,371	0	0	806,371	0.0	806,371	0.0
32100	Hilados y Telas	121,120	111,875	0	0	111,875	0.0	111,875	0.0
32200	Confecciones Textiles	4,744,160	5,004,247	237,450	237,450	4,766,797	4.7	4,766,797	4.7
32310	Prendas de Vestir	19,165,970	18,870,743	23,672	10,793,288	18,847,071	0.1	8,077,455	57.2

ANEXO No. 2.
SECRETARÍA DE FINANZAS
ADMINISTRACIÓN PÚBLICA DESCENTRALIZADA
INSTITUCIÓN: 701 UNIVERSIDAD NACIONAL AUTÓNOMA DE HONDURAS (UNAH)
CLASIFICACIÓN DEL GASTO POR OBJETO
SEGUNDO TRIMESTRE 2026
FONDOS TOTALES
(Cifras en Lempiras)

Objeto	Descripción	Aprobado	Vigente	Ejecución del II Trimestre	Ejecutado Acumulado	Variación Trimestral		Variación Acumulada	
						Vig - Ejecutado	% de Ejecución	Vig- Ejec Acumulado	% de Ejecución
32320	Materiales y Accesorios para Costura	775,000	776,000	0	0	776,000	0.0	776,000	0.0
32400	Calzados	3,408,848	3,415,679	0	0	3,415,679	0.0	3,415,679	0.0
33100	Productos De Papel Y Cartón	5,806,221	5,621,267	453,258	906,285	5,168,010	8.1	4,714,982	16.1
33300	Productos de Artes Gráficas	7,330,347	7,258,836	844,379	895,572	6,414,457	11.6	6,363,264	12.3
33500	Libros, Revistas y Periódicos	29,100	58,950	32,175	32,175	26,775	54.6	26,775	54.6
33600	Textos de Enseñanza	8,521,592	8,521,592	704,832	828,312	7,816,760	8.3	7,693,280	9.7
33700	Especies Timbradas y Valores	36,360	36,360	0	0	36,360	0.0	36,360	0.0
34100	Cueros y Pieles	80,340	63,364	0	0	63,364	0.0	63,364	0.0
34300	Artículos de Caucho	37,720	37,180	0	0	37,180	0.0	37,180	0.0
34400	Llantas y Cámaras de Aire	900,600	905,619	0	0	905,619	0.0	905,619	0.0
35100	Productos Químicos	1,944,481	1,621,207	160,740	192,714	1,460,467	9.9	1,428,493	11.9
35210	Productos Farmacéuticos y Medicinales Varios	6,034,853	6,264,412	58,097	58,097	6,206,316	0.9	6,206,316	0.9
35251	Reactivos	1,759,905	2,059,951	265,248	265,248	1,794,703	12.9	1,794,703	12.9
35260	Oxigeno Médico	0	5,000	0	0	5,000	0.0	5,000	0.0
35300	Abonos y Fertilizantes	452,500	318,461	0	0	318,461	0.0	318,461	0.0
35400	Insecticidas, Fumigantes y Otros	557,195	516,898	0	5,300	516,898	0.0	511,598	1.0
35500	Tintas, Pinturas y Colorantes	2,536,286	3,148,062	157,507	162,200	2,990,555	5.0	2,985,862	5.2
35610	Gasolina	2,633,125	2,677,967	191,567	292,398	2,486,400	7.2	2,385,569	10.9
35620	Diesel	7,169,241	7,224,750	123,133	173,257	7,101,617	1.7	7,051,493	2.4
35640	Gas LPG	68,800	79,807	1,050	2,521	78,757	1.3	77,286	3.2
35650	Aceites y Grasas Lubricantes	769,600	755,341	33,946	41,666	721,395	4.5	713,675	5.5
35700	Específicos Veterinarios y Productos Varios para Animales	6,450	6,450	0	0	6,450	0.0	6,450	0.0
35800	Productos de Material Plástico	4,488,142	4,333,302	109,118	114,896	4,224,184	2.5	4,218,406	2.7
35920	Productos Fotoquímicos	201,650	110,001	0	0	110,001	0.0	110,001	0.0
35930	Productos Químicos de Uso Personal	95,224	97,421	0	0	97,421	0.0	97,421	0.0
36100	Productos Ferrosos	4,082,367	3,681,278	80,481	80,481	3,600,797	2.2	3,600,797	2.2
36400	Herramientas Menores	1,502,446	1,471,125	0	0	1,471,125	0.0	1,471,125	0.0
36930	Elementos de Ferretería	6,263,443	6,674,758	120,444	120,809	6,554,314	1.8	6,553,949	1.8
37100	Productos De Cemento, Asbesto, Yeso Y Otros	1,853,366	1,826,878	354,625	354,625	1,472,253	19.4	1,472,253	19.4
37200	Productos de Vidrio	2,213,183	2,360,391	68,500	68,500	2,291,891	2.9	2,291,891	2.9
37300	Productos Con Propiedades Aislantes	356,672	458,058	0	0	458,058	0.0	458,058	0.0
37400	Productos Abrasivos	43,710	45,710	0	0	45,710	0.0	45,710	0.0
37500	Minerales Metalíferos	0	29,882	0	0	29,882	0.0	29,882	0.0
37800	Piedra, Arcilla Y Arena	490,868	379,976	0	0	379,976	0.0	379,976	0.0
37900	Otros Productos Minerales No Metálicos	110,000	90,000	0	0	90,000	0.0	90,000	0.0
39100	Elementos de Limpieza y Aseo Personal	1,963,629	2,143,688	149,348	150,911	1,994,340	7.0	1,992,777	7.0
39200	Útiles de Escritorio, Oficina y Enseñanza	6,010,793	6,124,172	145,320	193,857	5,978,852	2.4	5,930,315	3.2
39300	Útiles y Materiales Eléctricos	4,183,873	4,696,243	679,893	680,067	4,016,350	14.5	4,016,176	14.5
39400	Utensilios de Cocina y Comedor	447,706	480,058	35,707	37,688	444,351	7.4	442,370	7.9
39510	Instrumental Médico Quirúrgico Menor	1,498,645	1,161,945	179,640	179,640	982,305	15.5	982,305	15.5

ANEXO No. 2.
SECRETARÍA DE FINANZAS
ADMINISTRACIÓN PÚBLICA DESCENTRALIZADA
INSTITUCIÓN: 701 UNIVERSIDAD NACIONAL AUTÓNOMA DE HONDURAS (UNAH)
CLASIFICACIÓN DEL GASTO POR OBJETO
SEGUNDO TRIMESTRE 2026
FONDOS TOTALES
(Cifras en Lempiras)

Objeto	Descripción	Aprobado	Vigente	Ejecución del II Trimestre	Ejecutado Acumulado	Variación Trimestral		Variación Acumulada	
						Vig - Ejecutado	% de Ejecución	Vig- Ejec Acumulado	% de Ejecución
39520	Instrumental y Material para Laboratorio	1,062,596	1,105,294	122,017	122,017	983,277	11.0	983,277	11.0
39530	Material Médico Quirúrgico Menor	562,247	763,641	0	0	763,641	0.0	763,641	0.0
39540	Otro Instrumental, Accesorios y Material Médico	520,120	435,120	22,430	22,430	412,690	5.2	412,690	5.2
39550	Instrumental Médico Odontológico	1,002,218	914,039	0	0	914,039	0.0	914,039	0.0
39560	Materiales y Suministros Odontológicos	783,818	783,818	93,804	93,804	690,014	12.0	690,014	12.0
39570	Materiales, Accesorios y Suministros para Rehabilitación	100,000	123,824	0	0	123,824	0.0	123,824	0.0
39600	Repuestos y Accesorios	9,645,694	10,401,550	967,944	1,651,977	9,433,606	9.3	8,749,573	15.9
39800	Útiles Deportivos, Recreativos y de Rescate	469,792	541,849	30,400	30,400	511,449	5.6	511,449	5.6
40000	**BIENES CAPITALIZABLES**	**194,415,083**	**194,415,083**	**1,768,803**	**2,128,693**	**192,646,280**	**0.9**	**192,286,390**	**1.1**
41240	Instalaciones Varias	775,000	775,000	0	0	775,000	0.0	775,000	0.0
42110	Muebles Varios de Oficina	6,869,167	6,869,167	823,859	823,859	6,045,308	12.0	6,045,308	12.0
42120	Equipos Varios de Oficina	10,003,101	10,003,101	494,943	494,943	9,508,158	4.9	9,508,158	4.9
42140	Electrodomésticos	954,285	954,285	79,015	79,015	875,270	8.3	875,270	8.3
42210	Máquinas y Equipo de Construcción	450,000	450,000	0	0	450,000	0.0	450,000	0.0
42220	Maquinaria y Equipo de Producción Agropecuaria y Forestal	473,500	473,500	16,293	59,409	457,207	3.4	414,091	12.5
42230	Maquinaria de Industria Manufacturera	160,800	160,800	0	0	160,800	0.0	160,800	0.0
42310	Equipo de Transporte Terrestre para Personas	800,001	800,001	0	0	800,001	0.0	800,001	0.0
42340	Equipo de Elevación y Tracción	150,000	150,000	0	0	150,000	0.0	150,000	0.0
42410	Equipo Médico, Sanitario, Hospitalario e Instrumental	2,400,200	2,400,200	21,100	21,100	2,379,100	0.9	2,379,100	0.9
42420	Equipo de Laboratorio Médico	6,035,408	6,035,408	23,500	23,500	6,011,908	0.4	6,011,908	0.4
42430	Equipo de Laboratorio no Médico	9,488,344	9,488,344	107,915	289,051	9,380,429	1.1	9,199,293	3.0
42510	Equipo de Comunicación	6,229,011	6,229,011	8,000	8,000	6,221,011	0.1	6,221,011	0.1
42520	Equipo de Señalamiento	5,000	5,000	0	0	5,000	0.0	5,000	0.0
42600	Equipos para Computación	11,491,851	11,491,851	164,745	297,895	11,327,106	1.4	11,193,956	2.6
42710	Muebles y Equipos Educacionales	59,354,249	59,354,249	0	0	59,354,249	0.0	59,354,249	0.0
42720	Equipos Recreativos y Deportivos	335,540	335,540	0	0	335,540	0.0	335,540	0.0
42800	Herramientas Mayores	493,626	493,626	20,808	20,808	472,818	4.2	472,818	4.2
42900	Equipos para Electrificación (Medidores, Transformadores y Postes)	97,000	97,000	0	0	97,000	0.0	97,000	0.0
43100	Libros y Revistas	1,734,213	1,734,213	0	0	1,734,213	0.0	1,734,213	0.0
43400	Obras de Arte Plástica	100,000	100,000	0	0	100,000	0.0	100,000	0.0
45100	Aplicaciones Informáticas	2,014,787	2,014,787	8,624	11,113	2,006,163	0.4	2,003,674	0.6
47110	Construcciones y Mejoras de Bienes en Dominio Privado	74,000,000	74,000,000	0	0	74,000,000	0.0	74,000,000	0.0
50000	**TRANSFERENCIAS Y DONACIONES**	**268,736,133**	**268,736,133**	**35,688,842**	**58,775,203**	**233,047,291**	**13.3**	**209,960,930**	**21.9**
51211	Becas Nacionales	257,202,133	257,202,133	35,585,315	58,607,435	221,616,818	13.8	198,594,698	22.8
51212	Becas En El Exterior	10,000,000	10,000,000	0	0	10,000,000	0.0	10,000,000	0.0
51220	Ayuda Social a Personas	445,000	445,000	40,000	40,000	405,000	9.0	405,000	9.0
52120	Transferencias Corrientes a Instituciones Descentralizadas	20,000	20,000	0	0	20,000	0.0	20,000	0.0
53310	Transferencias a Organismos Internacionales - Cuotas Ordinarias	1,069,000	1,069,000	63,527	127,768	1,005,473	5.9	941,232	12.0
70000	**SERVICIO DE LA DEUDA PÚBLICA**	**109,375,864**	**109,375,864**	**461,071**	**9,403,208**	**108,914,793**	**0.4**	**99,972,656**	**8.6**
71120	Amortización Préstamos del Sector Privado	91,261,904	91,261,904	0	0	91,261,904	0.0	91,261,904	0.0
71220	Intereses por Préstamos del Sector Privado	2,091,900	2,091,900	0	0	2,091,900	0.0	2,091,900	0.0
74100	Amortización de la Deuda Pública Externa a Largo Plazo	16,022,060	16,022,060	461,071	9,403,208	15,560,989	2.9	6,618,852	58.7
	Total	**7,160,663,621**	**7,160,663,621**	**1,419,126,334**	**2,306,753,448**	**5,741,537,287**	**19.8**	**4,853,910,173**	**32.2**

ANEXO No. 2.1
SECRETARÍA DE FINANZAS
ADMINISTRACIÓN PÚBLICA DESCENTRALIZADA
INSTITUCIÓN: 701 UNIVERSIDAD NACIONAL AUTÓNOMA DE HONDURAS (UNAH)
CLASIFICACIÓN DEL GASTO POR OBJETO
SEGUNDO TRIMESTRE 2026
TESORO NACIONAL
(Cifras en Lempiras)

Objeto	Descripción	Aprobado	Vigente	Ejecución del II Trimestre	Ejecutado Acumulado	Variación Trimestral		Variación Acumulada	
						Vig - Ejecutado	% de Ejecución	Vig- Ejec Acumulado	% de Ejecución
10000	**SERVICIOS PERSONALES**	**5,789,150,417**	**5,789,150,417**	**1,243,373,724**	**2,026,528,854**	**4,545,776,693**	**21.5**	**3,762,621,563**	**35.0**
11100	Sueldos Básicos	3,396,339,104	3,550,356,166	911,566,810	1,674,160,903	2,638,789,356	25.7	1,876,195,263	47.2
11400	Adicionales	341,915,800	149,371,872	0	0	149,371,872	0.0	149,371,872	0.0
11510	Decimotercer Mes	293,991,091	307,693,357	0	0	307,693,357	0.0	307,693,357	0.0
11520	Decimocuarto Mes	293,713,313	300,566,233	260179651.5	260,179,651	40,386,582	86.6	40,386,582	86.6
11600	Complementos	407,053,951	425,025,631	0	405,236	425,025,631	0.0	424,620,395	0.1
11740	Contribuciones al Instituto de Previsión Social de los Empleados de la Universidad Nacional Autónoma de Honduras	630,815,060	630,815,060	0	0	630,815,060	0.0	630,815,060	0.0
11750	Contribuciones para Seguro Social	56,587,500	56,587,500	13,442,458	27,197,022	43,145,042	23.8	29,390,478	48.1
12100	Sueldos Básicos	768,000	768,000	0	0	768,000	0.0	768,000	0.0
12200	Jornales	3,185,450	3,185,450	0	0	3,185,450	0.0	3,185,450	0.0
12410	Decimotercer Mes	32,000	32,000	0	0	32,000	0.0	32,000	0.0
12420	Decimocuarto Mes	32,000	32,000	15,500	15,500	16,500	48.4	16,500	48.4
12910	Contratos Especiales	1,447,422	1,447,422	164,500	177,000	1,282,922	11.4	1,270,422	12.2
14100	Horas Extraordinarias	28,000,000	28,000,000	4,783,469	6,403,548	23,216,531	17.1	21,596,452	22.9
15100	Seguro de Riesgo de Trabajo	22,000,000	22,000,000	6,571,998	11,340,658	15,428,002	29.9	10,659,342	51.5
16200	Compensaciones	313,269,726	313,269,726	46,649,337	46,649,337	266,620,389	14.9	266,620,389	14.9
20000	**SERVICIOS NO PERSONALES**	**458,688,365**	**457,454,248**	**98,089,273**	**156,588,925**	**359,364,975**	**21.4**	**300,865,323**	**34.2**
21110	Suministro De Energía Eléctrica	98,601,386	98,706,386	20,984,726	27,068,976	77,721,660	21.3	71,637,410	27.4
21200	Agua	11,445,704	11,445,704	2,551,623	4,120,563	8,894,081	22.3	7,325,141	36.0
21410	Correo Postal	1,500	1,500	0	900	1,500	0.0	600	60.0
21420	Telefonía Fija	660,866	660,866	140,895	232,462	519,971	21.3	428,404	35.2
21430	Telefonía Celular	1,605,100	1,605,100	221,374	355,112	1,383,726	13.8	1,249,988	22.1
22100	Alquiler de Edificios, Viviendas y Locales	4,893,000	4,763,477	19,500	58,500	4,743,977	0.4	4,704,977	1.2
22210	Alquiler de Equipos y Maquinarias de Producción	0	518,454	0	0	518,454	0.0	518,454	0.0
22220	Alquiler de Equipos de Transporte, Tracción y Elevación	10,719,443	10,681,209	6,692	6,692	10,674,517	0.1	10,674,517	0.1
22230	Alquiler de Equipos Sanitarios y de Laboratorio	24,000	24,000	0	0	24,000	0.0	24,000	0.0
22250	Alquiler de Equipo para Computación	36,000,000	36,352,833	5,686,601	15,929,978	30,666,232	15.6	20,422,855	43.8
22260	Alquiler de Equipo de Oficina y Muebles	726,989	781,989	0	0	781,989	0.0	781,989	0.0
22270	Alquiler de Equipos de Comunicación	4,307,081	5,593,144	346,500	693,000	5,246,644	6.2	4,900,144	12.4
22400	Derechos sobre Bienes Intangibles	3,736,284	3,794,632	65,037	385,024	3,729,595	1.7	3,409,608	10.1
22900	Otros Alquileres	5,012,170	4,681,748	73,340	73,340	4,608,408	1.6	4,608,408	1.6
23100	Mantenimiento y Reparación de Edificios y Locales	6,640,040	5,341,504	1,600	3,260	5,339,904	0.0	5,338,244	0.1
23200	Mantenimiento y Reparación de Equipos y Medios de Transporte	4,797,424	4,806,587	109,241	171,233	4,697,346	2.3	4,635,354	3.6
23310	Mantenimiento y Reparación de Equipos y Maquinarias de Producción	151,395	143,395	44,280	44,280	99,115	30.9	99,115	30.9
23320	Mantenimiento y Reparación de Equipos de Tracción y Elevación	212,000	242,360	20,745	80,596	221,615	8.6	161,764	33.3
23330	Mantenimiento y Reparación de Equipos Sanitarios y de Laboratorio	33,954,282	33,993,214	7,212,110	7,212,110	26,781,104	21.2	26,781,104	21.2
23350	Mantenimiento y Reparación de Equipo para Computación	148,000	545,331	2,685	2,685	542,646	0.5	542,646	0.5
23360	Mantenimiento y Reparación de Equipo de Oficina y Muebles	787,070	666,275	74,200	161,164	592,075	11.1	505,111	24.2
23370	Mantenimiento y Reparación de Equipos de Comunicación	384,000	577,663	0	0	577,663	0.0	577,663	0.0

ANEXO No. 2.1
SECRETARÍA DE FINANZAS
ADMINISTRACIÓN PÚBLICA DESCENTRALIZADA
INSTITUCIÓN: 701 UNIVERSIDAD NACIONAL AUTÓNOMA DE HONDURAS (UNAH)
CLASIFICACIÓN DEL GASTO POR OBJETO
SEGUNDO TRIMESTRE 2026
TESORO NACIONAL
(Cifras en Lempiras)

Objeto	Descripción	Aprobado	Vigente	Ejecución del II Trimestre	Ejecutado Acumulado	Variación Trimestral		Variación Acumulada	
						Vig - Ejecutado	% de Ejecución	Vig- Ejec Acumulado	% de Ejecución
23390	Mantenimiento y Reparación de Otros Equipos	9,394,990	9,424,709	2,266,834	2,458,277	7,157,875	24.1	6,966,432	26.1
23400	Mantenimiento y Reparación de Obras Civiles e Instalaciones Varias	3,132,082	1,624,834	0	0	1,624,834	0.0	1,624,834	0.0
23500	Limpieza, Aseo y Fumigación	16,403,615	16,387,390	4,392,549	8,615,337	11,994,841	26.8	7,772,053	52.6
23600	Mantenimiento de Sistemas Informáticos	100,000	100,000	0	0	100,000	0.0	100,000	0.0
24200	Estudios, Investigaciones y Análisis de Factibilidad	475,000	617,706	0	0	617,706	0.0	617,706	0.0
24300	Servicios Jurídicos	1,805,900	1,642,505	458,553	551,778	1,183,952	27.9	1,090,727	33.6
24500	Servicios de Capacitación	5,492,579	4,162,614	38,212	84,387	4,124,402	0.9	4,078,227	2.0
24600	Servicios de Informática y Sistemas Computarizados	212,000	217,000	0	0	217,000	0.0	217,000	0.0
24710	Servicios De Consultoría De Gestión Administrativa Y Financiera	7,038,600	6,762,214	635,500	635,500	6,126,714	9.4	6,126,714	9.4
24720	Servicios de Consultoría de Monitoreo y Evaluación	6,334,120	6,121,135	535,000	535,000	5,586,135	8.7	5,586,135	8.7
25100	Servicio de Transporte	23,996,761	24,016,342	15,685,635	15,714,774	8,330,707	65.3	8,301,568	65.4
25300	Servicio de Imprenta, Publicaciones y Reproducciones	9,311,871	8,364,438	1,365,299	2,707,577	6,999,139	16.3	5,656,861	32.4
25400	Primas y Gastos de Seguro	14,003,000	14,004,177	1,087,538	2,795,436	12,916,639	7.8	11,208,741	20.0
25500	Comisiones y Gastos Bancarios	42,093	53,087	4,157	8,047	48,930	7.8	45,040	15.2
25600	Publicidad y Propaganda	1,585,884	1,181,237	63,377	97,575	1,117,860	5.4	1,083,663	8.3
25700	Servicio de Internet	19,150,000	19,150,000	4,327,231	7,326,263	14,822,769	22.6	11,823,737	38.3
25900	Otros Servicios Comerciales y Financieros	19,071,640	20,286,797	716,948	996,678	19,569,849	3.5	19,290,119	4.9
26110	Pasajes Nacionales	1,481,818	1,235,832	20,299	40,808	1,215,533	1.6	1,195,024	3.3
26120	Pasajes al Exterior	11,502,194	10,188,491	776,526	818,971	9,411,965	7.6	9,369,520	8.0
26210	Viáticos Nacionales	22,015,621	23,330,599	5,669,050	9,558,058	17,661,549	24.3	13,772,542	41.0
26220	Viáticos al Exterior	7,214,361	7,437,764	810,805	892,046	6,626,959	10.9	6,545,718	12.0
27114	Impuesto Sobre Venta- 15%	106,000	99,574	0	0	99,574	0.0	99,574	0.0
27210	Tasas	1,502,000	1,495,468	1,184,517	1,185,978	310,951	79.2	309,490	79.3
27300	Multas y Recargos	500,000	500,000	111,817	111,817	388,183	22.4	388,183	22.4
27400	Cánones y Regalías	80,000	80,000	0	0	80,000	0.0	80,000	0.0
27500	Gastos Judiciales	11,260,874	11,260,874	1,163,818	4,711,973	10,097,056	10.3	6,548,901	41.8
29100	Ceremonial y Protocolo	84,658	1,194,604	24,800	24,800	1,169,804	2.1	1,169,804	2.1
29200	Servicios de Vigilancia	40,558,970	40,558,970	19,189,660	40,117,970	21,369,310	47.3	441,000	98.9
29300	Actuaciones Deportivas	17,000	25,934	0	0	25,934	0.0	25,934	0.0
29400	Actuaciones Artísticas	7,000	2,582	0	0	2,582	0.0	2,582	0.0
30000	**MATERIALES Y SUMINISTROS**	**113,762,880**	**114,996,997**	**6,296,888**	**18,874,606**	**108,700,109**	**5.5**	**96,122,391**	**16.4**
31110	Productos Alimenticios Y Bebidas	15,451,413	15,387,443	1,796,758	2,293,650	13,590,685	11.7	13,093,793	14.9
31200	Alimentos para Animales	63,550	63,550	17,258	17,258	46,293	27.2	46,293	27.2
31300	Productos Pecuarios	6,000	6,000	0	0	6,000	0.0	6,000	0.0
31410	Productos Agrícolas	100,000	100,000	0	0	100,000	0.0	100,000	0.0
31420	Productos Forestales	1,802	32,302	0	0	32,302	0.0	32,302	0.0
31500	Madera, Corcho y sus Manufacturas	710,564	680,970	0	0	680,970	0.0	680,970	0.0
32100	Hilados y Telas	54,720	43,455	0	0	43,455	0.0	43,455	0.0
32200	Confecciones Textiles	4,649,160	4,900,247	237,450	237,450	4,662,797	4.8	4,662,797	4.8
32310	Prendas de Vestir	18,866,520	18,566,749	272	10,769,888	18,566,477	0.0	7,796,861	58.0

ANEXO No. 2.1
SECRETARÍA DE FINANZAS
ADMINISTRACIÓN PÚBLICA DESCENTRALIZADA
INSTITUCIÓN: 701 UNIVERSIDAD NACIONAL AUTÓNOMA DE HONDURAS (UNAH)
CLASIFICACIÓN DEL GASTO POR OBJETO
SEGUNDO TRIMESTRE 2026
TESORO NACIONAL
(Cifras en Lempiras)

Objeto	Descripción	Aprobado	Vigente	Ejecución del II Trimestre	Ejecutado Acumulado	Variación Trimestral		Variación Acumulada	
						Vig - Ejecutado	% de Ejecución	Vig- Ejec Acumulado	% de Ejecución
32320	Materiales y Accesorios para Costura	775,000	776,000	0	0	776,000	0.0	776,000	0.0
32400	Calzados	3,406,800	3,413,631	0	0	3,413,631	0.0	3,413,631	0.0
33100	Productos De Papel Y Cartón	4,374,902	4,188,392	381,863	834,891	3,806,529	9.1	3,353,501	19.9
33300	Productos de Artes Gráficas	3,005,393	2,824,208	100,870	100,870	2,723,338	3.6	2,723,338	3.6
33500	Libros, Revistas y Periódicos	5,100	32,700	32,175	32,175	525	98.4	525	98.4
33600	Textos de Enseñanza	508,315	508,315	257,174	380,654	251,141	50.6	127,661	74.9
33700	Especies Timbradas y Valores	7,320	7,320	0	0	7,320	0.0	7,320	0.0
34100	Cueros y Pieles	45,340	39,949	0	0	39,949	0.0	39,949	0.0
34300	Artículos de Caucho	10,910	15,410	0	0	15,410	0.0	15,410	0.0
34400	Llantas y Cámaras de Aire	756,600	798,937	0	0	798,937	0.0	798,937	0.0
35100	Productos Químicos	1,678,023	1,366,632	154,240	186,214	1,212,392	11.3	1,180,418	13.6
35210	Productos Farmacéuticos y Medicinales Varios	5,976,502	6,197,276	58,097	58,097	6,139,180	0.9	6,139,180	0.9
35251	Reactivos	1,759,905	2,059,951	265,248	265,248	1,794,703	12.9	1,794,703	12.9
35260	Oxigeno Médico	0	5,000	0	0	5,000	0.0	5,000	0.0
35300	Abonos y Fertilizantes	394,700	274,774	0	0	274,774	0.0	274,774	0.0
35400	Insecticidas, Fumigantes y Otros	331,450	304,544	0	0	304,544	0.0	304,544	0.0
35500	Tintas, Pinturas y Colorantes	2,164,206	2,587,519	157,507	162,200	2,430,012	6.1	2,425,319	6.3
35610	Gasolina	2,288,101	2,271,867	157,964	242,334	2,113,903	7.0	2,029,533	10.7
35620	Diesel	6,961,126	6,955,407	106,277	140,501	6,849,130	1.5	6,814,906	2.0
35640	Gas LPG	63,800	66,807	750	2,221	66,057	1.1	64,586	3.3
35650	Aceites y Grasas Lubricantes	670,299	641,040	32,506	40,226	608,534	5.1	600,814	6.3
35700	Específicos Veterinarios y Productos Varios para Animales	6,450	6,450	0	0	6,450	0.0	6,450	0.0
35800	Productos de Material Plástico	4,097,759	3,999,171	81,438	87,216	3,917,733	2.0	3,911,955	2.2
35920	Productos Fotoquímicos	201,650	110,001	0	0	110,001	0.0	110,001	0.0
35930	Productos Químicos de Uso Personal	74,024	72,732	0	0	72,732	0.0	72,732	0.0
36100	Productos Ferrosos	3,852,078	3,422,758	80,481	80,481	3,342,277	2.4	3,342,277	2.4
36400	Herramientas Menores	920,698	959,684	0	0	959,684	0.0	959,684	0.0
36930	Elementos de Ferretería	5,575,016	5,891,142	113,357	113,721	5,777,785	1.9	5,777,421	1.9
37100	Productos De Cemento, Asbesto, Yeso Y Otros	1,313,376	1,304,187	93,370	93,370	1,210,817	7.2	1,210,817	7.2
37200	Productos de Vidrio	1,653,708	1,804,253	68,500	68,500	1,735,753	3.8	1,735,753	3.8
37300	Productos Con Propiedades Aislantes	306,672	338,058	0	0	338,058	0.0	338,058	0.0
37400	Productos Abrasivos	28,710	30,710	0	0	30,710	0.0	30,710	0.0
37500	Minerales Metalíferos	0	29,882	0	0	29,882	0.0	29,882	0.0
37800	Piedra, Arcilla Y Arena	385,868	274,976	0	0	274,976	0.0	274,976	0.0
37900	Otros Productos Minerales No Metálicos	110,000	90,000	0	0	90,000	0.0	90,000	0.0
39100	Elementos de Limpieza y Aseo Personal	1,543,578	1,657,258	133,520	133,520	1,523,738	8.1	1,523,738	8.1
39200	Útiles de Escritorio, Oficina y Enseñanza	3,292,805	3,380,353	142,806	191,343	3,237,547	4.2	3,189,010	5.7
39300	Útiles y Materiales Eléctricos	3,427,967	3,814,652	521,639	521,639	3,293,013	13.7	3,293,013	13.7
39400	Utensilios de Cocina y Comedor	307,085	351,195	29,492	31,473	321,703	8.4	319,722	9.0
39510	Instrumental Médico Quirúrgico Menor	1,148,645	921,945	179,640	179,640	742,305	19.5	742,305	19.5

ANEXO No. 2.1
SECRETARÍA DE FINANZAS
ADMINISTRACIÓN PÚBLICA DESCENTRALIZADA
INSTITUCIÓN: 701 UNIVERSIDAD NACIONAL AUTÓNOMA DE HONDURAS (UNAH)
CLASIFICACIÓN DEL GASTO POR OBJETO
SEGUNDO TRIMESTRE 2026
TESORO NACIONAL
(Cifras en Lempiras)

Objeto	Descripción	Aprobado	Vigente	Ejecución del II Trimestre	Ejecutado Acumulado	Variación Trimestral		Variación Acumulada	
						Vig - Ejecutado	% de Ejecución	Vig- Ejec Acumulado	% de Ejecución
39520	Instrumental y Material para Laboratorio	912,596	955,294	122,017	122,017	833,277	12.8	833,277	12.8
39530	Material Médico Quirúrgico Menor	514,532	715,926	0	0	715,926	0.0	715,926	0.0
39540	Otro Instrumental, Accesorios y Material Médico	70,120	70,120	0	0	70,120	0.0	70,120	0.0
39550	Instrumental Médico Odontológico	584,218	584,218	0	0	584,218	0.0	584,218	0.0
39560	Materiales y Suministros Odontológicos	56,021	56,021	0	0	56,021	0.0	56,021	0.0
39570	Materiales, Accesorios y Suministros para Rehabilitación	100,000	123,824	0	0	123,824	0.0	123,824	0.0
39600	Repuestos y Accesorios	7,777,191	8,429,143	943,820	1,457,410	7,485,323	11.2	6,971,733	17.3
39800	Útiles Deportivos, Recreativos y de Rescate	414,592	486,649	30,400	30,400	456,249	6.2	456,249	6.2
40000	**BIENES CAPITALIZABLES**	**174,000,000**	**174,000,000**	**1,325,745**	**1,593,880**	**172,674,255**	**0.8**	**172,406,120**	**0.9**
42110	Muebles Varios de Oficina	4,779,378	4,779,378	692,858	692,858	4,086,520	14.5	4,086,520	14.5
42120	Equipos Varios de Oficina	3,143,906	3,143,906	328,116	328,116	2,815,790	10.4	2,815,790	10.4
42140	Electrodomésticos	731,089	731,089	44,900	44,900	686,189	6.1	686,189	6.1
42220	Maquinaria y Equipo de Producción Agropecuaria y Forestal	473,500	473,500	16,293	59,409	457,207	3.4	414,091	12.5
42230	Maquinaria de Industria Manufacturera	160,800	160,800	0	0	160,800	0.0	160,800	0.0
42310	Equipo de Transporte Terrestre para Personas	800,000	800,000	0	0	800,000	0.0	800,000	0.0
42340	Equipo de Elevación y Tracción	150,000	150,000	0	0	150,000	0.0	150,000	0.0
42410	Equipo Médico, Sanitario, Hospitalario e Instrumental	2,400,200	2,400,200	21,100	21,100	2,379,100	0.9	2,379,100	0.9
42420	Equipo de Laboratorio Médico	2,848,936	2,848,936	23,500	23,500	2,825,436	0.8	2,825,436	0.8
42430	Equipo de Laboratorio no Médico	8,849,923	8,849,923	38,350	219,486	8,811,573	0.4	8,630,437	2.5
42510	Equipo de Comunicación	5,395,337	5,395,337	8,000	8,000	5,387,337	0.1	5,387,337	0.1
42520	Equipo de Señalamiento	5,000	5,000	0	0	5,000	0.0	5,000	0.0
42600	Equipos para Computación	9,051,088	9,051,088	123,195	164,590	8,927,893	1.4	8,886,498	1.8
42710	Muebles y Equipos Educacionales	57,841,749	57,841,749	0	0	57,841,749	0.0	57,841,749	0.0
42720	Equipos Recreativos y Deportivos	335,540	335,540	0	0	335,540	0.0	335,540	0.0
42800	Herramientas Mayores	454,099	454,099	20,808	20,808	433,291	4.6	433,291	4.6
42900	Equipos para Electrificación (Medidores, Transformadores y Postes)	97,000	97,000	0	0	97,000	0.0	97,000	0.0
43100	Libros y Revistas	619,599	619,599	0	0	619,599	0.0	619,599	0.0
43400	Obras de Arte Plástica	100,000	100,000	0	0	100,000	0.0	100,000	0.0
45100	Aplicaciones Informáticas	1,762,856	1,762,856	8,624	11,113	1,754,232	0.5	1,751,743	0.6
47110	Construcciones y Mejoras de Bienes en Dominio Privado	74,000,000	74,000,000	0	0	74,000,000	0.0	74,000,000	0.0
50000	**TRANSFERENCIAS Y DONACIONES**	**201,676,188**	**201,676,188**	**35,652,185**	**58,738,546**	**166,024,003**	**17.7**	**142,937,642**	**29.1**
51211	Becas Nacionales	190,142,188	190,142,188	35,548,658	58,570,778	154,593,530	18.7	131,571,410	30.8
51212	Becas En El Exterior	10,000,000	10,000,000	0	0	10,000,000	0.0	10,000,000	0.0
51220	Ayuda Social a Personas	445,000	445,000	40,000	40,000	405,000	9.0	405,000	9.0
52120	Transferencias Corrientes a Instituciones Descentralizadas	20,000	20,000	0	0	20,000	0.0	20,000	0.0
53310	Transferencias a Organismos Internacionales - Cuotas Ordinarias	1,069,000	1,069,000	63,527	127,768	1,005,473	5.9	941,232	12.0
70000	**SERVICIO DE LA DEUDA PÚBLICA**	**109,375,864**	**109,375,864**	**461,071**	**9,403,208**	**108,914,793**	**0.4**	**99,972,656**	**8.6**
71120	Amortización Préstamos del Sector Privado	91,261,904	91,261,904	0	0	91,261,904	0.0	91,261,904	0.0
71220	Intereses por Préstamos del Sector Privado	2,091,900	2,091,900	0	0	2,091,900	0.0	2,091,900	0.0
74100	Amortización de la Deuda Pública Externa a Largo Plazo	16,022,060	16,022,060	461,071	9,403,208	15,560,989	2.9	6,618,852	58.7
	Total	**6,846,653,714**	**6,846,653,714**	**1,385,198,886**	**2,271,728,020**	**5,461,454,828**	**20.2**	**4,574,925,694**	**33.2**

ANEXO No. 2.2
SECRETARÍA DE FINANZAS
ADMINISTRACIÓN PÚBLICA DESCENTRALIZADA
INSTITUCIÓN: 701 UNIVERSIDAD NACIONAL AUTÓNOMA DE HONDURAS (UNAH)
CLASIFICACIÓN DEL GASTO POR OBJETO
SEGUNDO TRIMESTRE 2026
RECURSOS PROPIOS
(Cifras en Lempiras)

Objeto	Descripción	Aprobado	Vigente	Ejecución del II Trimestre	Ejecutado Acumulado	Variación Trimestral		Variación Acumulada	
						Vig - Ejecutado	% de Ejecución	Vig- Ejec Acumulado	% de Ejecución
20000	**SERVICIOS NO PERSONALES**	**194,891,216**	**195,042,074**	**31,224,997**	**31,870,394**	**163,817,077**	**16.0**	**163,171,680**	**16.3**
22210	Alquiler de Equipos y Maquinarias de Producción	3,000	1,177	0	0	1,177	0.0	1,177	0.0
22220	Alquiler de Equipos de Transporte, Tracción y Elevación	10,275,497	10,257,571	0	0	10,257,571	0.0	10,257,571	0.0
22250	Alquiler de Equipo para Computación	0	90,067	0	0	90,067	0.0	90,067	0.0
22260	Alquiler de Equipo de Oficina y Muebles	50,985	50,985	0	0	50,985	0.0	50,985	0.0
22270	Alquiler de Equipos de Comunicación	1,248,146	1,248,146	718,000	718,000	530,146	57.5	530,146	57.5
22400	Derechos sobre Bienes Intangibles	5,380,000	5,380,000	728	728	5,379,272	0.0	5,379,272	0.0
22900	Otros Alquileres	349,326	283,825	0	0	283,825	0.0	283,825	0.0
23100	Mantenimiento y Reparación de Edificios y Locales	299,469	235,832	0	0	235,832	0.0	235,832	0.0
23200	Mantenimiento y Reparación de Equipos y Medios de Transporte	207,600	246,937	7,367	12,673	239,570	3.0	234,264	5.1
23330	Mantenimiento y Reparación de Equipos Sanitarios y de Laboratorio	16,766,844	16,679,313	16,631,494	16,631,494	47,819	99.7	47,819	99.7
23350	Mantenimiento y Reparación de Equipo para Computación	20,000	26,000	0	0	26,000	0.0	26,000	0.0
23360	Mantenimiento y Reparación de Equipo de Oficina y Muebles	219,000	225,000	0	0	225,000	0.0	225,000	0.0
23370	Mantenimiento y Reparación de Equipos de Comunicación	299,000	299,000	0	0	299,000	0.0	299,000	0.0
23390	Mantenimiento y Reparación de Otros Equipos	1,660,400	1,776,217	38,435	38,435	1,737,782	2.2	1,737,782	2.2
23400	Mantenimiento y Reparación de Obras Civiles e Instalaciones Varias	155,093	172,302	0	0	172,302	0.0	172,302	0.0
23500	Limpieza, Aseo y Fumigación	2,000	2,000	0	0	2,000	0.0	2,000	0.0
23600	Mantenimiento de Sistemas Informáticos	50,000	40,257	0	0	40,257	0.0	40,257	0.0
24200	Estudios, Investigaciones y Análisis de Factibilidad	0	81,927	0	0	81,927	0.0	81,927	0.0
24500	Servicios de Capacitación	2,668,541	2,408,507	40,000	40,000	2,368,507	1.7	2,368,507	1.7
24600	Servicios de Informática y Sistemas Computarizados	179,891	372,634	0	0	372,634	0.0	372,634	0.0
24710	Servicios De Consultoría De Gestión Administrativa Y Financiera	31,695,843	31,623,830	0	0	31,623,830	0.0	31,623,830	0.0
24720	Servicios de Consultoría de Monitoreo y Evaluación	240,000	406,800	0	0	406,800	0.0	406,800	0.0
25100	Servicio de Transporte	139,448	129,001	2,450	3,490	126,551	1.9	125,511	2.7
25300	Servicio de Imprenta, Publicaciones y Reproducciones	1,154,643	863,182	156,158	156,158	707,024	18.1	707,024	18.1
25500	Comisiones y Gastos Bancarios	29,900	39,900	0	0	39,900	0.0	39,900	0.0
25600	Publicidad y Propaganda	424,985	439,735	88,000	88,000	351,735	20.0	351,735	20.0
25900	Otros Servicios Comerciales y Financieros	18,017,908	18,019,135	13,998	33,761	18,005,137	0.1	17,985,374	0.2
26110	Pasajes Nacionales	269,067	292,843	7,200	9,575	285,643	2.5	283,268	3.3
26120	Pasajes al Exterior	1,993,483	1,771,072	73,810	73,810	1,697,262	4.2	1,697,262	4.2
26210	Viáticos Nacionales	5,041,140	5,407,650	1,161,655	1,778,568	4,245,995	21.5	3,629,083	32.9
26220	Viáticos al Exterior	2,116,277	1,850,897	82,896	82,896	1,768,001	4.5	1,768,001	4.5
27114	Impuesto Sobre Venta- 15%	120,000	94,274	0	0	94,274	0.0	94,274	0.0
27210	Tasas	60,000	61,500	0	0	61,500	0.0	61,500	0.0
27500	Gastos Judiciales	1,535,000	1,535,000	0	0	1,535,000	0.0	1,535,000	0.0
29100	Ceremonial y Protocolo	58,400	463,557	0	0	463,557	0.0	463,557	0.0
29200	Servicios de Vigilancia	92,090,830	92,090,830	12,202,805	12,202,805	79,888,025	13.3	79,888,025	13.3
29300	Actuaciones Deportivas	8,000	15,071	0	0	15,071	0.0	15,071	0.0
29400	Actuaciones Artísticas	61,500	60,100	0	0	60,100	0.0	60,100	0.0

ANEXO No. 2.2
SECRETARÍA DE FINANZAS
ADMINISTRACIÓN PÚBLICA DESCENTRALIZADA
INSTITUCIÓN: 701 UNIVERSIDAD NACIONAL AUTÓNOMA DE HONDURAS (UNAH)
CLASIFICACIÓN DEL GASTO POR OBJETO
SEGUNDO TRIMESTRE 2026
RECURSOS PROPIOS
(Cifras en Lempiras)

Objeto	Descripción	Aprobado	Vigente	Ejecución del II Trimestre	Ejecutado Acumulado	Variación Trimestral		Variación Acumulada	
						Vig - Ejecutado	% de Ejecución	Vig- Ejec Acumulado	% de Ejecución
30000	**MATERIALES Y SUMINISTROS**	**31,643,663**	**31,492,805**	**2,222,737**	**2,583,564**	**29,270,068**	**7.1**	**28,909,241**	**8.2**
31110	Productos Alimenticios Y Bebidas	3,707,398	3,190,097	258,884	358,678	2,931,213	8.1	2,831,419	11.2
31410	Productos Agrícolas	150,000	150,000	0	0	150,000	0.0	150,000	0.0
31420	Productos Forestales	120,000	160,000	0	0	160,000	0.0	160,000	0.0
31500	Madera, Corcho y sus Manufacturas	253,800	125,401	0	0	125,401	0.0	125,401	0.0
32100	Hilados y Telas	66,400	68,420	0	0	68,420	0.0	68,420	0.0
32200	Confecciones Textiles	95,000	104,000	0	0	104,000	0.0	104,000	0.0
32310	Prendas de Vestir	299,450	303,994	23,400	23,400	280,594	7.7	280,594	7.7
32400	Calzados	2,048	2,048	0	0	2,048	0.0	2,048	0.0
33100	Productos De Papel Y Cartón	1,431,319	1,432,875	71,394	71,394	1,361,481	5.0	1,361,481	5.0
33300	Productos de Artes Gráficas	4,324,954	4,434,628	743,509	794,702	3,691,119	16.8	3,639,926	17.9
33500	Libros, Revistas y Periódicos	24,000	26,250	0	0	26,250	0.0	26,250	0.0
33600	Textos de Enseñanza	8,013,277	8,013,277	447,658	447,658	7,565,619	5.6	7,565,619	5.6
33700	Especies Timbradas y Valores	29,040	29,040	0	0	29,040	0.0	29,040	0.0
34100	Cueros y Pieles	35,000	23,415	0	0	23,415	0.0	23,415	0.0
34300	Artículos de Caucho	26,810	21,770	0	0	21,770	0.0	21,770	0.0
34400	Llantas y Cámaras de Aire	144,000	106,682	0	0	106,682	0.0	106,682	0.0
35100	Productos Químicos	266,458	254,575	6,500	6,500	248,075	2.6	248,075	2.6
35210	Productos Farmacéuticos y Medicinales Varios	58,351	67,136	0	0	67,136	0.0	67,136	0.0
35300	Abonos y Fertilizantes	57,800	43,687	0	0	43,687	0.0	43,687	0.0
35400	Insecticidas, Fumigantes y Otros	225,745	212,354	0	5,300	212,354	0.0	207,054	2.5
35500	Tintas, Pinturas y Colorantes	372,080	560,543	0	0	560,543	0.0	560,543	0.0
35610	Gasolina	345,024	406,100	33,602	50,064	372,498	8.3	356,036	12.3
35620	Diesel	208,115	269,343	16,857	32,755	252,487	6.3	236,588	12.2
35640	Gas LPG	5,000	13,000	300	300	12,700	2.3	12,700	2.3
35650	Aceites y Grasas Lubricantes	99,301	114,301	1,440	1,440	112,861	1.3	112,861	1.3
35800	Productos de Material Plástico	390,383	334,131	27,680	27,680	306,451	8.3	306,451	8.3
35930	Productos Químicos de Uso Personal	21,200	24,689	0	0	24,689	0.0	24,689	0.0
36100	Productos Ferrosos	230,289	258,520	0	0	258,520	0.0	258,520	0.0
36400	Herramientas Menores	581,748	511,441	0	0	511,441	0.0	511,441	0.0
36930	Elementos de Ferretería	688,427	783,616	7,088	7,088	776,528	0.9	776,528	0.9
37100	Productos De Cemento, Asbesto, Yeso Y Otros	539,990	522,691	261,255	261,255	261,436	50.0	261,436	50.0
37200	Productos de Vidrio	559,475	556,138	0	0	556,138	0.0	556,138	0.0
37300	Productos Con Propiedades Aislantes	50,000	120,000	0	0	120,000	0.0	120,000	0.0
37400	Productos Abrasivos	15,000	15,000	0	0	15,000	0.0	15,000	0.0
37800	Piedra, Arcilla Y Arena	105,000	105,000	0	0	105,000	0.0	105,000	0.0
39100	Elementos de Limpieza y Aseo Personal	420,051	486,430	15,828	17,390	470,602	3.3	469,040	3.6
39200	Útiles de Escritorio, Oficina y Enseñanza	2,717,988	2,743,819	2,514	2,514	2,741,305	0.1	2,741,305	0.1
39300	Útiles y Materiales Eléctricos	755,906	881,591	158,254	158,428	723,337	18.0	723,163	18.0
39400	Utensilios de Cocina y Comedor	140,621	128,863	6,215	6,215	122,648	4.8	122,648	4.8

ANEXO No. 2.2
SECRETARÍA DE FINANZAS
ADMINISTRACIÓN PÚBLICA DESCENTRALIZADA
INSTITUCIÓN: 701 UNIVERSIDAD NACIONAL AUTÓNOMA DE HONDURAS (UNAH)
CLASIFICACIÓN DEL GASTO POR OBJETO
SEGUNDO TRIMESTRE 2026
RECURSOS PROPIOS
(Cifras en Lempiras)

Objeto	Descripción	Aprobado	Vigente	Ejecución del II Trimestre	Ejecutado Acumulado	Variación Trimestral		Variación Acumulada	
						Vig - Ejecutado	% de Ejecución	Vig- Ejec Acumulado	% de Ejecución
39510	Instrumental Médico Quirúrgico Menor	350,000	240,000	0	0	240,000	0.0	240,000	0.0
39520	Instrumental y Material para Laboratorio	150,000	150,000	0	0	150,000	0.0	150,000	0.0
39530	Material Médico Quirúrgico Menor	47,715	47,715	0	0	47,715	0.0	47,715	0.0
39540	Otro Instrumental, Accesorios y Material Médico	450,000	365,000	22,430	22,430	342,570	6.1	342,570	6.1
39550	Instrumental Médico Odontológico	418,000	329,821	0	0	329,821	0.0	329,821	0.0
39560	Materiales y Suministros Odontológicos	727,797	727,797	93,804	93,804	633,993	12.9	633,993	12.9
39600	Repuestos y Accesorios	1,868,503	1,972,407	24,125	194,567	1,948,283	1.2	1,777,840	9.9
39800	Útiles Deportivos, Recreativos y de Rescate	55,200	55,200	0	0	55,200	0.0	55,200	0.0
40000	**BIENES CAPITALIZABLES**	**20,415,083**	**20,415,083**	**443,058**	**534,813**	**19,972,025**	**2.2**	**19,880,270**	**2.6**
41240	Instalaciones Varias	775,000	775,000	0	0	775,000	0.0	775,000	0.0
42110	Muebles Varios de Oficina	2,089,789	2,089,789	131,001	131,001	1,958,788	6.3	1,958,788	6.3
42120	Equipos Varios de Oficina	6,859,195	6,859,195	166,827	166,827	6,692,368	2.4	6,692,368	2.4
42140	Electrodomésticos	223,196	223,196	34,115	34,115	189,081	15.3	189,081	15.3
42210	Máquinas y Equipo de Construcción	450,000	450,000	0	0	450,000	0.0	450,000	0.0
42310	Equipo de Transporte Terrestre para Personas	1	1	0	0	1	0.0	1	0.0
42420	Equipo de Laboratorio Médico	3,186,472	3,186,472	0	0	3,186,472	0.0	3,186,472	0.0
42430	Equipo de Laboratorio no Médico	638,421	638,421	69,565	69,565	568,856	10.9	568,856	10.9
42510	Equipo de Comunicación	833,674	833,674	0	0	833,674	0.0	833,674	0.0
42600	Equipos para Computación	2,440,763	2,440,763	41,550	133,305	2,399,213	1.7	2,307,458	5.5
42710	Muebles y Equipos Educacionales	1,512,500	1,512,500	0	0	1,512,500	0.0	1,512,500	0.0
42800	Herramientas Mayores	39,527	39,527	0	0	39,527	0.0	39,527	0.0
43100	Libros y Revistas	1,114,614	1,114,614	0	0	1,114,614	0.0	1,114,614	0.0
45100	Aplicaciones Informáticas	251,931	251,931	0	0	251,931	0.0	251,931	0.0
50000	**TRANSFERENCIAS Y DONACIONES**	**67,059,945**	**67,059,945**	**36,657**	**36,657**	**67,023,288**	**0.1**	**67,023,288**	**0.1**
51211	Becas Nacionales	67,059,945	67,059,945	36,657	36,657	67,023,288	0.1	67,023,288	0.1
	Total	**314,009,907**	**314,009,907**	**33,927,449**	**35,025,428**	**280,082,458**	**10.8**	**278,984,479**	**11.2**

ANEXO No. 3
SECRETARÍA DE FINANZAS
ADMINISTRACIÓN PÚBLICA DESCENTRALIZADA
INSTITUCIÓN: 701 UNIVERSIDAD NACIONAL AUTÓNOMA DE HONDURAS (UNAH)
GASTO POR PROGRAMA Y GRUPO
SEGUNDO TRIMESTRE 2026
(Cifras en Lempiras)

Programa	Grupo de Gasto	Descripción	Aprobado	Vigente	Ejecución del II Trimestre	Ejecutado Acumulado	Variación Trimestral		Variación Acumulada	
							Vig - Ejecutado	% de Ejecución	Vig- Ejec Acumulado	% de Ejecución
01		**ACTIVIDADES CENTRALES**	**3,034,905,705**	**2,880,632,013**	**396,883,476**	**641,577,726**	**2,483,748,537**	**13.8**	**2,239,054,287**	**22.3**
	10000	SERVICIOS PERSONALES	2,350,217,836	2,195,944,144	305,350,973	485,628,832	1,890,593,171	13.9	1,710,315,312	22.1
	20000	SERVICIOS NO PERSONALES	448,743,160	447,993,711	87,180,622	139,650,785	360,813,089	19.5	308,342,926	31.2
	30000	MATERIALES Y SUMINISTROS	95,847,469	96,596,918	3,899,199	15,645,547	92,697,719	4.0	80,951,371	16.2
	40000	BIENES CAPITALIZABLES	77,249,232	77,249,232	412,682	548,321	76,836,550	0.5	76,700,911	0.7
	50000	TRANSFERENCIAS Y DONACIONES	62,848,008	62,848,008	40,000	104,241	62,808,008	0.1	62,743,767	0.2
50		**FORMACIÓN Y PROMOCIÓN UNIVERSITARIA**	**3,718,770,801**	**3,867,092,631**	**983,480,282**	**1,590,117,105**	**2,883,612,349**	**25.4**	**2,276,975,526**	**41.1**
	10000	SERVICIOS PERSONALES	3,311,754,717	3,460,076,547	903,889,866	1,480,999,032	2,556,186,681	26.1	1,979,077,515	42.8
	20000	SERVICIOS NO PERSONALES	157,586,911	157,348,164	38,877,323	44,131,814	118,470,841	24.7	113,216,350	28.0
	30000	MATERIALES Y SUMINISTROS	41,484,193	41,722,940	3,969,500	4,996,295	37,753,440	9.5	36,726,645	12.0
	40000	BIENES CAPITALIZABLES	38,398,703	38,398,703	1,094,751	1,319,002	37,303,952	2.9	37,079,701	3.4
	50000	TRANSFERENCIAS Y DONACIONES	169,546,277	169,546,277	35,648,842	58,670,962	133,897,435	21.0	110,875,315	34.6
51		**INVESTIGACIÓN CIENTÍFICA Y DESARROLLO TECNOLÓGICO**	**64,235,373**	**65,985,525**	**10,930,608**	**20,488,222**	**55,054,917**	**16.6**	**45,497,303**	**31.0**
	10000	SERVICIOS PERSONALES	35,517,543	37,267,695	8,470,403	17,104,920	28,797,292	22.7	20,162,775	45.9
	20000	SERVICIOS NO PERSONALES	16,994,816	17,245,168	1,844,348	2,634,599	15,400,820	10.7	14,610,569	15.3
	30000	MATERIALES Y SUMINISTROS	5,608,205	5,357,853	426,916	559,762	4,930,937	8.0	4,798,091	10.4
	40000	BIENES CAPITALIZABLES	3,240,231	3,240,231	188,941	188,941	3,051,290	5.8	3,051,290	5.8
	50000	TRANSFERENCIAS Y DONACIONES	2,874,578	2,874,578	0	0	2,874,578	0.0	2,874,578	0.0
52		**VINCULACIÓN UNIVERSIDAD-SOCIEDAD**	**233,349,878**	**237,551,588**	**27,369,388**	**45,164,157**	**210,182,200**	**11.5**	**192,387,431**	**19.0**
	10000	SERVICIOS PERSONALES	91,660,321	95,862,031	25,662,482	42,796,070	70,199,549	26.8	53,065,961	44.6
	20000	SERVICIOS NO PERSONALES	30,248,694	29,903,279	1,410,468	2,039,092	28,492,812	4.7	27,864,187	6.8
	30000	MATERIALES Y SUMINISTROS	2,466,676	2,812,091	224,010	256,566	2,588,081	8.0	2,555,525	9.1
	40000	BIENES CAPITALIZABLES	75,526,917	75,526,917	72,429	72,429	75,454,488	0.1	75,454,488	0.1
	50000	TRANSFERENCIAS Y DONACIONES	33,447,270	33,447,270	0	0	33,447,270	0.0	33,447,270	0.0
99		**TRANSFERENCIAS**	**109,401,864**	**109,401,864**	**462,580**	**9,406,237**	**108,939,284**	**0.4**	**99,995,627**	**8.6**
	20000	SERVICIOS NO PERSONALES	6,000	6,000	1,508	3,029	4,492	25.1	2,971	50.5
	50000	TRANSFERENCIAS Y DONACIONES	20,000	20,000	0	0	20,000	0.0	20,000	0.0
	70000	SERVICIO DE LA DEUDA PÚBLICA	109,375,864	109,375,864	461,071	9,403,208	108,914,793	0.4	99,972,656	8.6
		Total	**7,160,663,621**	**7,160,663,621**	**1,419,126,334**	**2,306,753,448**	**5,741,537,287**	**19.8**	**4,853,910,173**	**32.2**

ANEXO No. 4
SECRETARIA DE FINANZAS
ADMINISTRACIÓN PÚBLICA DESCENTRALIZADA
INSTITUCIÓN: 701 UNIVERSIDAD NACIONAL AUTÓNOMA DE HONDURAS (UNAH)
MODIFICACIONES PRESUPUESTARIAS
SEGUNDO TRIMESTRE 2026

(Cifras en Lempiras)

Tipo de Modificación	Descripción	Aumentos		Disminuciones		Recursos Propios	Numero de Documento FMP- 05
		Nacionales	Total	Nacionales	total		
403	Traslados ID entre grupos objetos de gasto 20000,30000 (excepto 21100, 21200, 21300, 21420) entre categorías	2,720,811	2,720,811	2,720,811	2,720,811	0	1
403	Traslados ID entre grupos objetos de gasto 20000,30000 (excepto 21100, 21200, 21300, 21420) entre categorías	5,166,657	5,166,657	5,166,657	5,166,657	0	3
403	Traslados ID entre grupos objetos de gasto 20000,30000 (excepto 21100, 21200, 21300, 21420) entre categorías	8,852,116	8,852,116	8,852,116	8,852,116	0	4
403	Traslados ID entre grupos objetos de gasto 20000,30000 (excepto 21100, 21200, 21300, 21420) entre categorías	1,904,442	1,904,442	1,904,442	1,904,442	0	8
403	Traslados ID entre grupos objetos de gasto 20000,30000 (excepto 21100, 21200, 21300, 21420) entre categorías	3,831,471	3,831,471	3,831,471	3,831,471	0	9
491	Traslados entre Objetos del Gasto de la Administración Central y/o Descentralizadas, SS,U, EPF,EPNF	192,543,928	192,543,928	192,543,928	192,543,928	0	10
		215,019,425	**215,019,425**	**215,019,425**	**215,019,425**	**0**	