SECRETARÍA
DE FINANZAS

Informe de Seguimiento y Evaluación de la Ejecución Presupuestaria Física y Financiera al Segundo Trimestre 2026

902 Banco Central de Honduras (BCH)

SEGUIMIENTO Y EVALUACIÓN DE LA GESTIÓN PRESUPUESTARIA SEGUNDO TRIMESTRE 2026

902: BANCO CENTRAL DE HONDURAS (BCH)

I. ANTECEDENTES

La Secretaría de Estado en el Despacho de Finanzas realiza el Informe de la Ejecución del Presupuesto de Ingresos y Egresos, con base a los artículos 45 y 46 Capítulo VII "Del Seguimiento y Evaluación de la Ejecución Presupuestaria" del Decreto Legislativo No.83-2004, contentivo de la Ley Orgánica del Presupuesto, Acuerdo No. 1341 de la Secretaría de Finanzas, publicado en el Diario Oficial La Gaceta el 12 de febrero 2009, que aprueba las Normas Técnicas del Subsistema de Presupuesto y artículo 209 Capítulo VI "Monitoreo, Seguimiento y Evaluación" del Decreto Legislativo No. 62-2026 publicado en el Diario Oficial La Gaceta el 23 de abril 2026, correspondiente a la Ley del Presupuesto del Ejercicio Fiscal 2026 y sus Disposiciones Generales, aprobadas por el Congreso Nacional.

a. Autoridad Legislativa

Se establece que el Banco Central de Honduras realizará los fines que la Ley determine y dentro de los alcances que la misma y sus reglamentos señalan de acuerdo con el Decreto No. 53 del 3 de febrero de 1950, reformado mediante Decretos Números 228-96, 248-2002 y 111-2004, respectivamente; conforme al Artículo 1-Créase un Banco de Estado denominado Banco Central de Honduras, que será una institución privilegiada de duración indefinida y dedicada exclusivamente al servicio público, y que se regirá por la presente Ley y por los reglamentos que dicte el Directorio.

b. Misión

En el Banco Central de Honduras somos responsables de velar por el mantenimiento del valor interno y externo de la moneda nacional, garantizar el buen funcionamiento del sistema de pagos, contribuir a la estabilidad del sistema financiero y promover la cultura, para el bienestar de la sociedad.

c. Funciones

1. Formular y dirigir la política monetaria, crediticia y cambiaria del país.
2. Velar por el normal funcionamiento del sistema de pagos y emitir la normativa que regule dicho sistema.
3. Propiciar en el ámbito de su competencia el sano desarrollo del sistema financiero.
4. Aprobar el Programa Monetario Anual, revisarlo y evaluarlo por lo menos cada tres meses.
5. Aprobar la política crediticia del BCH con el sistema financiero y el sector público.

II. RESUMEN DE LA COMPOSICIÓN DEL PRESUPUESTO VIGENTE

El presente Informe contiene el análisis de la Ejecución Física y Financiera del Plan Operativo Anual y del Presupuesto de Ingresos y Egresos del Banco Central de Honduras (BCH) correspondiente al segundo trimestre de 2026.

El BCH cuenta con un presupuesto aprobado de Doce Mil Ciento Noventa y Seis Millones Ochocientos Ochenta y Cinco Mil Novecientos Ochenta y Tres Lempiras Exactos (12,196,885,983 Lempiras), representando el 2.7% del Presupuesto General de Ingresos y Egresos de la República y de las Instituciones Descentralizadas, que asciende a Cuatrocientos Cuarenta y Cuatro Mil Trescientos Treinta y Cinco Millones Ochocientos Diez Mil Novecientos Cuarenta y Siete Lempiras Exactos (444,335,810,947 Lempiras).

La siguiente sección del informe provee un análisis de la composición del presupuesto vigente:

a. Fuente de Presupuesto Vigente

El presupuesto vigente asciende a un total de 12,196,885,983 Lempiras, financiado en su totalidad por fondos nacionales (Recursos Propios), dichos recursos son generados por las operaciones corrientes de la institución principalmente por los intereses por depósitos y las comisiones por servicios prestados.

b. Presupuesto Vigente por Grupo

Como se muestra en la gráfica siguiente, la asignación más relevante del presupuesto corresponde al grupo de Servicio de la Deuda Pública, representado el 48.2%, este grupo registra los intereses destinados al pago de la tasa de interés por la colocación de Letras del Banco Central de Honduras (LBCH) en moneda nacional y extranjera, en segunda instancia el Grupo de Servicios Personales por el pago de los sueldos y salarios, colaterales, y aguinaldos a empleados de la Institución, con el 26.4%.

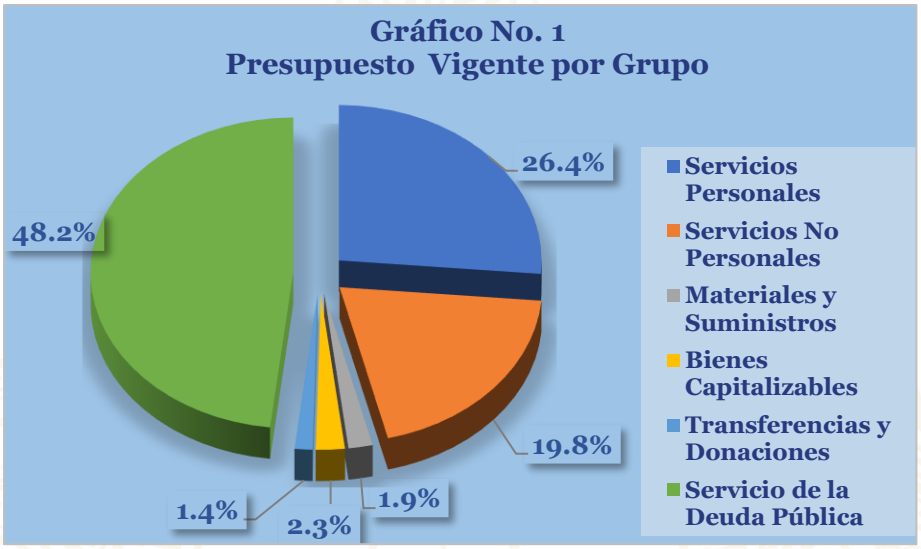

c. Gasto por Grupo Ejecutado 2024-2025-Vigente 2026

La gráfica siguiente muestra la asignación de gastos durante los últimos 3 años, la ejecución del gasto del año 2024 al 2025 y vigente 2026; el aumento reflejado es debido a una mayor ejecución en Servicios Personales por diferentes ajustes salariales y el Servicio de la Deuda pública, por las obligaciones contraídas por la colocación de letras.

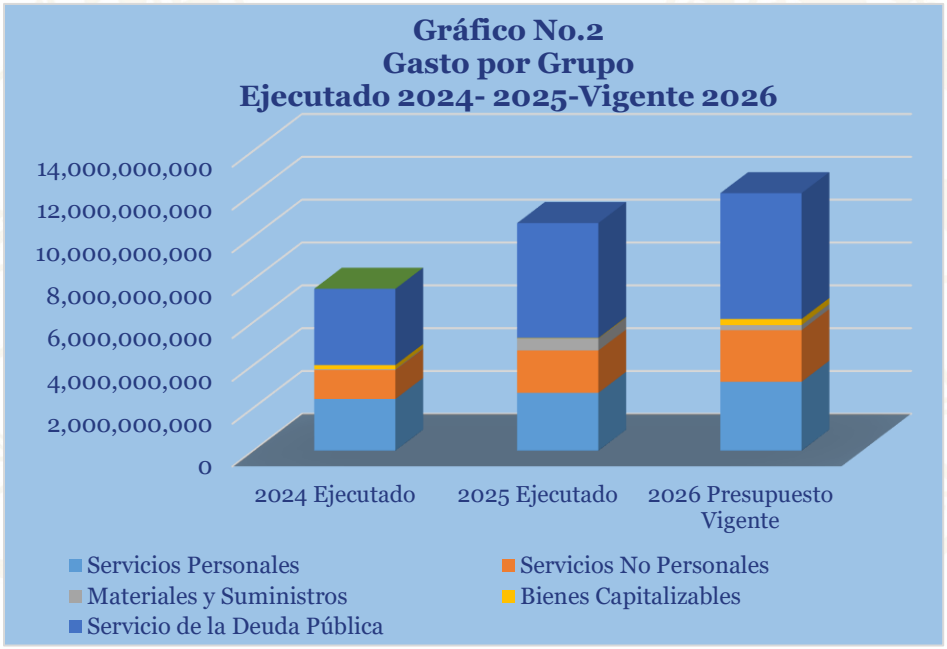

d. Presupuesto Vigente por Programa

El BCH en su estructura programática vigente bajo la estructura que cuenta con cuatro (4) programas, de los cuales dos (2) son administrativos denominados: 01 Actividades Centrales y 99 Transferencias; y dos (2) son programas operativos de producción definida de acuerdo con la finalidad del Banco, llamados programa 11-Formulación y Ejecución de la Política Monetaria, Crediticia y Cambiaria, 12-Servicios Operativos y Financieros.

El programa administrativo 01-Actividades Centrales representa el 24.1% (2,942,965,111 Lempiras) del presupuesto total vigente. El programa 99-Transferencias, contempla una asignación vigente de 120,797,200 Lempiras, registrando en este las transferencias que por Ley se realiza al Instituto Hondureño para la Prevención del Alcoholismo, Drogadicción y Farmacodependencia (IHADFA), asimismo, transferencia corriente a la Comisión Nacional de Bancos y Seguros (CNBS).

El Programa 11-Formulación y Ejecución de la Política Monetaria, Crediticia y Cambiaria, el cual concentra el 67.8% (8,268,652,772 Lempiras) del presupuesto de la Institución, mismo que orienta gastos de funcionamiento y operativos del Banco. Finalmente, el Programa 12-Servicios Operativos y Financieros, con el 7.1% (864,470,900 Lempiras) respecto al monto total vigente (12,196,885,983 Lempiras).

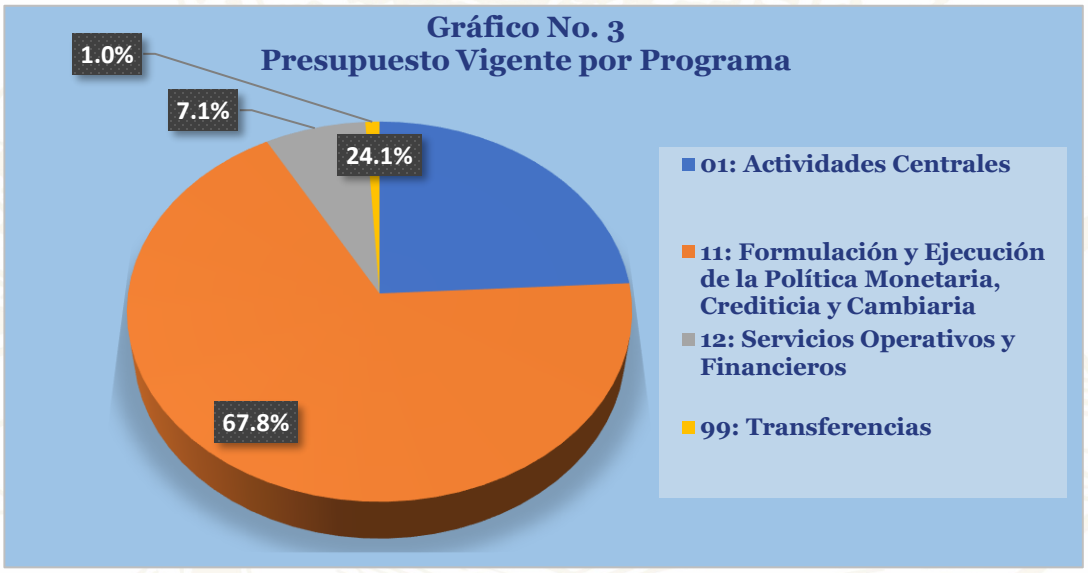

e. Gasto por Programa Ejecutado 2024-2025-Vigente 2026

La ejecución del presupuesto durante el año 2024 refleja un aumento del 39.8% (3,065,611,891 Lempiras) con relación al presupuesto ejecutado durante el Ejercicio Fiscal 2025, incremento que obedece a la incorporación del programa 01-Actividades Centrales y el 12-Servicios Operativos y Financieros, esto de acuerdo con las necesidades institucionales.

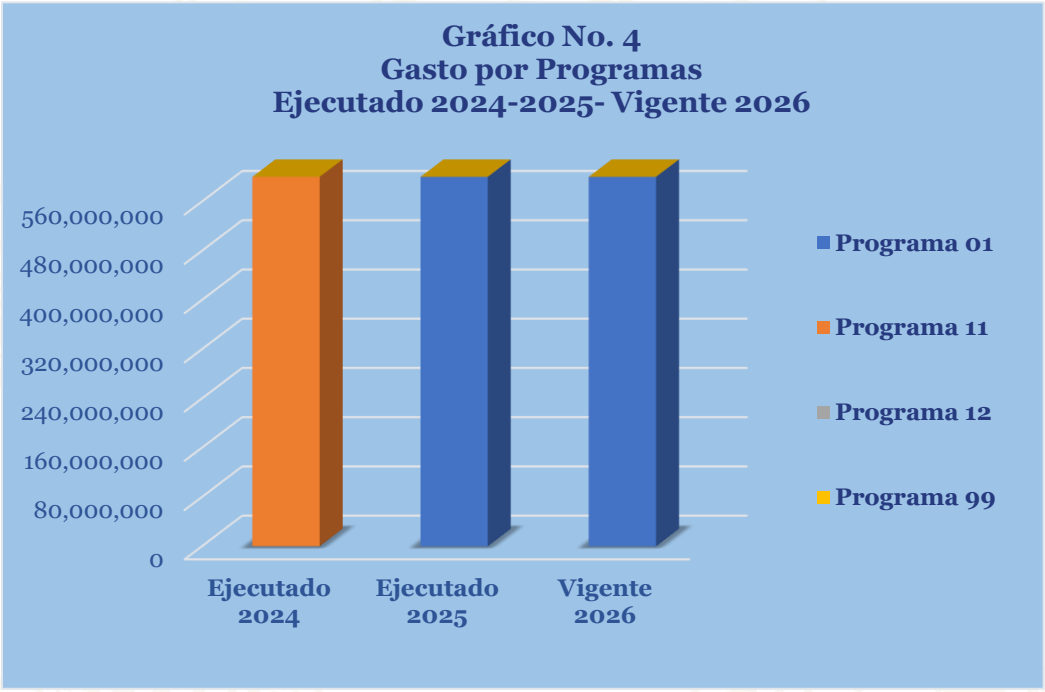

III. ANÁLISIS DE LA EJECUCIÓN PRESUPUESTARIA

a. Asuntos Relevantes

Para este trimestre el BCH no presenta asuntos relevantes.

b. Análisis de los Objetivos

El Banco Central de Honduras (BCH), cuenta con 2 Objetivos Operativos, los que se describen a continuación:

1. Velar por el mantenimiento del valor interno y externo de la moneda nacional, con una inflación interanual de fin de año conforme a lo previsto en el programa monetario aprobado.
2. Fortalecer el buen funcionamiento de los Sistemas de Pago y contribuir a la estabilidad del Sistema Financiero.

c. Análisis de los Ingresos

La Institución cuenta con un presupuesto vigente que asciende a 12,196,885,983 Lempiras, de los cuales y según la clasificación económica, 12,168,903,261 Lempiras equivalen a Ingresos Corrientes y el monto restante por 27,982,722 Lempiras corresponden a Ingresos de Capital. Ver Anexo No. 1 Clasificación de los Recursos por Rubro.

Cuadro No. 1
Ingresos por Tipo de Rubro
(Cifras en Lempiras)

Descripción	Aprobado	Vigente	Recaudación del II Trimestre	Recaudación Acumulada	% al Trim.	% Acum.
INGRESOS CORRIENTES	**12,168,903,261**	**12,168,903,261**	**4,758,586,887**	**9,158,812,375**	**39.1**	**75.3**
Ingresos de Operación	2,793,809,850	2,793,809,850	1,122,217,953	2,152,802,823	40.2	77.1
Rentas de la Propiedad	9,375,093,411	9,375,093,411	3,636,368,934	7,006,009,552	38.8	74.7
INGRESOS DE CAPITAL	**27,982,722**	**27,982,722**	**13,322,050**	**13,322,050**	**47.6**	**47.6**
Activos Financieros	27,982,722	27,982,722	13,322,050	13,322,050	47.6	47.6
Totales	**12,196,885,983**	**12,196,885,983**	**4,771,908,937**	**9,172,134,425**	**39.1**	**75.2**

Observaciones sobre Ejecución Trimestral

Durante el segundo trimestre los ingresos recaudados por la Institución en SIAFI ascienden a 4,771,908,937 Lempiras, representando una recaudación del 39.1% con relación al presupuesto vigente, donde las Rentas de la Propiedad muestran el 76.2% (3,636,368,934 Lempiras) del monto total recaudado, resultado de la recaudación de los intereses por depósitos internos y externos, los intereses recibidos por las inversiones realizadas en el exterior a través de los títulos valores y los beneficios por inversión empresarial. Asimismo, los Ingresos de Operación con el 23.5% recaudado que equivalen a 1,122,217,953 Lempiras.

Observaciones sobre la Ejecución Acumulada

Al segundo trimestre la recaudación acumulada asciende a 9,172,134,425 Lempiras, mismo que demuestra el 75.2% respecto a su presupuesto vigente (12,196,885,983 Lempiras), de este monto total recaudado, el 99.9% (9,158,812,375 Lempiras) corresponde a los Ingresos Corrientes, y el restante de los 13,322,050 Lempiras acumulados por los Activos Financieros.

Respuesta de la Institución

No se requiere respuesta por parte de la institución.

d. Análisis de los Gastos

1. Gastos por Grupo

La clasificación por objeto del gasto se conceptúa como una ordenación sistemática y homogénea de los bienes, servicios y las transferencias que el Sector Público aplica en el desarrollo de su gestión. Lo anterior permite identificar claramente y con transparencia los bienes y servicios que se adquieren, así como las transferencias que se ejecutan.

La tabla abajo brinda un resumen de los Gastos por grupo total fuentes. Para más detalles a nivel de Fuentes Nacionales vea Anexo 2.1 Objetiva Clasificación del Gasto por Objeto Recursos Propios.

Cuadro No. 2
Ejecución de Egresos por Grupo de Gasto
(Cifras en Lempiras)

Grupo	Aprobado	Vigente	Ejecutado del II Trimestre	Ejecutado Acumulado	Disponible	% del Trim.	% Acum.
Servicios Personales	3,217,934,043	3,217,934,043	626,875,831	1,290,174,768	1,927,759,275	19.5	40.1
Servicios No Personales	2,411,952,500	2,411,952,500	488,085,341	964,729,179	1,447,223,321	20.2	40.0
Materiales y Suministros	235,514,837	235,514,837	7,453,807	75,548,472	159,966,365	3.2	32.1
Bienes Capitalizables	281,578,467	281,578,467	772,130	6,266,515	275,311,952	0.3	2.2
Transferencias y Donaciones	173,772,200	173,772,200	63,872,927	67,868,720	105,903,480	36.8	39.1
Servicio de la Deuda Pública	5,876,133,936	5,876,133,936	1,776,364,793	3,397,127,112	2,479,006,824	30.2	57.8
Totales	**12,196,885,983**	**12,196,885,983**	**2,963,424,829**	**5,801,714,766**	**6,395,171,217**	**24.3**	**47.6**

Observaciones sobre Ejecución Trimestral

De acuerdo con el Sistema de Administración Financiera Integrada (SIAFI), el Banco durante el segundo trimestre registra una ejecución presupuestaria del 24.3% (2,963,424,829 Lempiras) con relación al presupuesto total vigente (12,196,885,983 Lempiras); dentro de esta ejecución trimestral se destaca las erogaciones realizadas por el grupo del Servicio de la Deuda Pública, ejecutando la cantidad de 1,776,364,793 Lempiras, monto destinado específicamente a las obligaciones contraídas por la colocación de Letras del Banco Central de Honduras (LBCH) en moneda nacional.

Observaciones sobre la Ejecución Acumulada

Al segundo trimestre, se refleja una ejecución presupuestaria acumulada del 47.6% (5,801,714,766 Lempiras) respecto a su presupuesto vigente (12,151,572,280 Lempiras). El grupo con la mayor ejecución acumulada se presenta continuamente por el Servicio de la Deuda, con el 58.6% (3,397,127,112 Lempiras), con relación al monto total ejecutado acumulado. Asimismo, el 22.2% (1,290,174,768 Lempiras) es representando por los Servicios Personales, por pago de sueldos de su planta laboral; el 17.9% (1,040,277,651 Lempiras), destinado a Bienes y Servicios.

Respuesta de la Institución

No se requiere respuesta por parte de la institución.

2. **Gastos por Programa**

Esta sección brinda una descripción general tanto del desempeño financiero como el físico de cada programa para el trimestre, así como también a la fecha. Algunos programas administrativos no tienen productos identificados. La información financiera de estos programas ha sido consolidada. Para información detallada ver Anexo 3 Ejecución por Programa y Grupo de Gasto.

a. **Programas Administrativos (001-Actividades Centrales/ 99 Transferencias)**

b. Programa 01: Actividades Centrales

El Programa 01 Actividades Centrales, cuenta con un presupuesto vigente de 2,942,965,111 Lempiras, teniendo como objetivo la dirección y apoyo de los procesos administrativos, que garanticen el desarrollo de los resultados propuestos en los programas operativos que desarrolla el Banco.

Cuadro No. 3
Ejecución de Egresos por Programas Administrativos
(Cifras en Lempiras)

Aprobado	Vigente	Ejecutado del II Trimestre	Ejecutado Acumulado	Disponible	% del Trimestre	% Acumulado
2,942,965,111	2,942,965,111	460,552,418	923,265,507	2,482,412,693	15.6	31.4

Observaciones sobre Ejecución Trimestral

Durante el segundo trimestre se observa una ejecución de 460,552,418 Lempiras, que equivale al 15.6% con respecto al presupuesto vigente, los cuales fueron orientados a las actividades de coordinación y apoyo a los programas operativos que desarrolla el Banco.

Observaciones sobre la Ejecución Acumulada

Al segundo trimestre se observa una ejecución acumulada de 923,265,507 Lempiras, que equivalen al 84.9% con respecto al presupuesto vigente. Dentro de esta ejecución, los Servicios Personales muestran una ejecución acumulada de 813,498,342 Lempiras.

Respuesta de la Institución

No se requiere respuesta por parte de la institución.

Modificaciones Presupuestarias Relevantes del Programa

Este programa de acuerdo con los Formularios de Modificación Presupuestaria (FMP-05) No. 1 y 2; registra 2 modificaciones por traslados internos.

Programa: 99 Transferencias

Este programa está orientado a cumplir con las Transferencias Corrientes otorgadas a las Instituciones Descentralizadas, que por Ley se realizan al Instituto Hondureño para la Prevención del Alcoholismo, Drogadicción y Farmacodependencia (IHADFA) y a la Comisión Nacional de Bancos y Seguros (CNBS).

Cuadro No. 4
Ejecución de Egresos por Programas Administrativos
(Cifras en Lempiras)

Aprobado	Vigente	Ejecutado del II Trimestre	Ejecutado Acumulado	Disponible	% del Trimestre	% Acumulado
120,797,200	120,797,200	54,093,000	54,671,312	66,125,888	44.8	45.3

Observaciones sobre Ejecución Trimestral

Durante este segundo trimestre este programa registra un monto vigente por 120,797,200 Lempiras, de los cuales refleja una ejecución de 54,093,000 Lempiras, de los cuales 54,013,000 Lempiras fueron destinados a la CNBS y los 80,000 Lempiras restantes al IHADFA.

Observaciones sobre la Ejecución Acumulada

Al segundo trimestre se observa una ejecución acumulada de 54,671,312 Lempiras, que equivalen al 45.3% con respecto al presupuesto vigente.

Respuesta de la Institución

No se requiere respuesta por parte de la institución.

Modificaciones Presupuestarias Relevantes del Programa

Para este trimestre no se registran Modificaciones relacionadas a este programa.

Programa: 11 Formulación y ejecución de la Política Monetaria, Crediticia y Cambiaria

Este programa tiene como finalidad a elaborar análisis económicos internos y externos, preparar estrategias de política monetaria, crediticia y cambiaria, elaboración del Programa Monetario, efectuar su seguimiento y recomendar los ajustes respectivos, además gestionar la información para la elaboración de la estadística básica necesaria para uso de la institución y del público en general.

Cuadro No. 5
Ejecución de Egresos por Programa
(Cifras en Lempiras)

Información Financiera						
Presupuesto Aprobado	Presupuesto Vigente	Ejecutado del II Trimestre	Ejecutado Acumulado	Disponible	% Trimestre	% Acumulado
8,268,652,772	8,268,652,772	2,331,822,914	4,522,085,398	3,746,567,374	28.2	54.7

Información Física			
Descripción del Producto	Política Monetaria, Crediticia y Cambiaria Establecida en el Programa Monetario para los Diferentes Sectores del País.	Unidad de Medida del Producto	Millones en Lempiras

Trimestral					
Programado		Ejecutado		% Ejecutado	
Cantidad	Asignación Presupuestaria	Cantidad	Asignación Presupuestaria	Cantidad	Asignación Presupuestaria
0	0	0	2,331,822,914	0.0	0.0

Anual					
Programado		Ejecutado		% Ejecutado	
Cantidad	Asignación Presupuestaria	Cantidad	Asignación Presupuestaria	Cantidad	Asignación Presupuestaria
0	0	0	4,522,085,398	0.0	0.0

Observaciones sobre Ejecución Trimestral

Durante el segundo trimestre y según información registrada en el SIAFI, este programa no presenta cantidad física ni presupuesto programado. Sin embargo, se refleja una ejecución presupuestaria que asciende a 2,331,822,914 Lempiras, lo que equivale al 28.2% respecto a su presupuesto vigente (8,268,652,772 Lempiras). Cabe mencionar que el producto final del programa es Formular y dirigir la política monetaria, crediticia y cambiaria del país, la periodicidad es anual, el cual se verá reflejado al final del año.

Observaciones sobre la Ejecución Acumulada

Al segundo trimestre se muestra una ejecución acumulada financiera de 4,522,085,398 Lempiras, mismo que presenta el 54.7%, respecto a su presupuesto vigente (8,268,652,772 Lempiras).

Respuesta de la Institución

No se requiere respuesta por parte de la institución.

Modificaciones Presupuestarias Relevantes del Programa

Este programa de acuerdo con los Formularios de Modificación Presupuestaria (FMP-05) No. 1 y 2; registra 2 modificaciones por traslados internos.

Programa: 12 Servicios Operativos y Financieros

Este programa tiene como finalidad velar sobre la estabilidad financiera y el seguimiento de indicadores de alerta temprana en el Sistema Financiero Nacional (SFN).

Cuadro No. 6
Ejecución de Egresos por Programa
(Cifras en Lempiras)

Información Financiera						
Presupuesto Aprobado	Presupuesto Vigente	Ejecutado del II Trimestre	Ejecutado Acumulado	Disponible	% Trimestre	% Acumulado
864,470,900	864,470,900	116,956,498	301,692,548	562,778,352	13.5	34.9

Información Física			
Descripción del Producto	Sistemas de Pagos Vigilados y Operando en Forma Eficiente y Transparente en Beneficio de la Población.	Unidad de Medida del Producto	Millones en Lempiras

Trimestral					
Programado		Ejecutado		% Ejecutado	
Cantidad	Asignación Presupuestaria	Cantidad	Asignación Presupuestaria	Cantidad	Asignación Presupuestaria
100	141,791,990	100	116,956,498	100.0	82.5

Anual					
Programado		Ejecutado		% Ejecutado	
Cantidad	Asignación Presupuestaria	Cantidad	Asignación Presupuestaria	Cantidad	Asignación Presupuestaria
100	850,014,400	0	301,692,548	0.0	35.5

Observaciones sobre Ejecución Trimestral

Durante el segundo trimestre, este programa registra el alcance del 100.0% de sus metas físicas programadas. En cambio, presupuestariamente refleja una ejecución del 82.5% (116,956,498 Lempiras) respecto a su monto programado (141,791,990 Lempiras) y un 13.5% del total vigente (864,470,900 Lempiras).

Observaciones sobre la Ejecución Acumulada

Al segundo trimestre este programa en cuanto a las metas físicas no registra porcentaje. Sin embargo, su ejecución presupuestaria acumulada asciende a 301,692,548 Lempiras, lo que equivale al 35.5% respecto a su asignación programada (850,014,400 Lempiras).

Respuesta de la Institución

No se requiere respuesta por parte de la institución.

Modificaciones Presupuestarias Relevantes del Programa

Este programa de acuerdo con los Formularios de Modificación Presupuestaria (FMP-05) No. 1 y 2; registra 2 modificaciones por traslados internos.

IV. RECOMENDACIONES

- ✓ Continuar vigilando el cumplimiento de la normativa legal vigente para la ejecución del presupuesto, conforme a lo establecido en la Ley Orgánica del Presupuesto, las Normas Técnicas del Subsistema de Presupuesto y las Disposiciones Generales del Presupuesto.

- ✓ Conservar registros actualizados de la evaluación presupuestaria en el sistema de SIAFI Ges.

- ✓ Mantener la congruencia entre las cifras generadas del sistema con los informes de autoevaluación realizados por la Institución que son remitidas a esta Secretaría de Estado.

V. ANEXOS

1. Clasificación de los Recursos por Rubro.
2. Clasificación del Objeto Específico del Gastos y Tipos de Fondos.
3. Ejecución por Programa y Grupo de Gasto.
4. Modificaciones Presupuestarias.

ANEXO No. 1
SECRETARÍA DE FINANZAS
ADMINISTRACIÓN PÚBLICA DESCENTRALIZADA
INSTITUCIÓN: 902 BANCO CENTRAL DE HONDURAS (BCH)
CLASIFICACIÓN DE LOS INGRESOS POR RUBROS
SEGUNDO TRIMESTRE 2026
RECURSOS PROPIOS
(Cifras en Lempiras)

Rubro	Descripción	Aproado	Vigente	Recaudado II Trimestre	Recaudado Acumulado	Variación Trimestral		Variación Acumulada	
						Vig - Recaudado	% de Ejecución	Vig- Rec Acumulado	% de Ejecución
10000	**INGRESOS CORRIENTES**	**12,168,903,261**	**12,168,903,261**	**4,758,586,887**	**9,158,812,375**	**7,410,316,374**	**39.1**	**3,010,090,886**	**75.3**
16000	**INGRESOS DE OPERACIÓN**	**2,793,809,850**	**2,793,809,850**	**1,122,217,953**	**2,152,802,823**	**1,671,591,897**	40.2	**641,007,027**	**77.1**
16300	INGRESOS DE INSTITUCIONES FINANCIERAS	2,774,810,974	2,774,810,974	1,113,216,581	2,129,388,911	1,661,594,393	40.1	645,422,063	76.7
16301	Intereses de Préstamos	393,780,144	393,780,144	67,324,220	124,820,105	326,455,924	17.1	268,960,039	31.7
16302	Comisiones por Servicios Bancarios	1,670,455,802	1,670,455,802	629,852,436	1,223,213,590	1,040,603,366	37.7	447,242,212	73.2
16303	Comisiones por Servicios Bancarios	674,577,795	674,577,795	200,897,326	386,829,979	473,680,469	29.8	287,747,816	57.3
16999	Ingresos Varios de No Operación	35,997,233	35,997,233	215,142,598	394,525,237	-179,145,365	597.7	-358,528,004	1096.0
16900	INGRESOS DE NO OPERACIÓN	18,998,876	18,998,876	9,001,373	23,413,913	9,997,503	47.4	-4,415,037	123.2
16999	Ingresos Varios de No Operación	18,998,876	18,998,876	9,001,373	23,413,913	9,997,503	47.4	-4,415,037	123.2
17000	**RENTAS DE LA PROPIEDAD**	**9,375,093,411**	**9,375,093,411**	**3,636,368,934**	**7,006,009,552**	**5,738,724,477**	38.8	**2,369,083,859**	**74.7**
17200	INTERESES POR PRÉSTAMOS AL SECTOR PÚBLICO	1,860,911,003	1,860,911,003	463,789,765	915,184,088	1,397,121,238	24.9	945,726,915	49.2
17201	Intereses por Préstamos a la Administración Central	1,860,911,003	1,860,911,003	463,789,765	915,184,088	1,397,121,238	24.9	945,726,915	49.2
17300	INTERESES POR DEPÓSITOS	3,824,207,978	3,824,207,978	1,215,345,555	2,379,294,147	2,608,862,423	31.8	1,444,913,831	62.2
17302	Intereses por Depósitos Externos	3,824,207,978	3,824,207,978	1,215,345,555	2,379,294,147	2,608,862,423	31.8	1,444,913,831	62.2
17400	INTERESES POR TÍTULOS Y VALORES	3,689,676,518	3,689,676,518	1,957,177,512	3,711,445,781	1,732,499,006	53.0	-21,769,263	100.6
17401	Intereses por Títulos y Valores Internos	1,191,469,275	1,191,469,275	319,372,566	635,885,343	872,096,709	26.8	555,583,932	53.4
17402	Intereses por Titulos y Valores Externos	2,498,207,243	2,498,207,243	1,637,804,946	3,075,560,438	860,402,297	65.6	-577,353,195	123.1
17600	ALQUILERES	297,912	297,912	56,103	85,536	241,809	18.8	212,376	28.7
17603	Alquiler de Edificios, Locales e Instalaciones	297,912	297,912	56,103	85,536	241,809	18.8	212,376	28.7
20000	**INGRESOS DE CAPITAL**	**27,982,722**	**27,982,722**	**13,322,050**	**13,322,050**	**14,660,672**	**47.6**	**14,660,672**	**47.6**
23000	**ACTIVOS FINANCIEROS**	**27,982,722**	**27,982,722**	**13,322,050**	**13,322,050**	14,660,672	47.6	14,660,672	47.6
23400	RECUPERACIÓN DE PRÉSTAMOS DE LARGO PLAZO	27,982,722	27,982,722	13,322,050	13,322,050	14,660,672	47.6	14,660,672	47.6
23402	Recuperación de Préstamos de Largo Plazo a la Administración Central	27,982,722	27,982,722	13,322,050	13,322,050	14,660,672	47.6	14,660,672	47.6
	TOTAL	**12,196,885,983**	**12,196,885,983**	**4,771,908,937**	**9,172,134,425**	**7,424,977,046**	**39.1**	**3,024,751,558**	**75.2**

ANEXO No. 2
SECRETARÍA DE FINANZAS
ADMINISTRACIÓN PÚBLICA DESCENTRALIZADA
INSTITUCIÓN: 902 BANCO CENTRAL DE HONDURAS (BCH)
CLASIFICACIÓN DEL GASTO SEGÚN OBJETO
SEGUNDO TRIMESTRE 2026
RECURSOS PROPIOS
(Cifras en Lempiras)

Código	Descripción	Aprobado	Vigente	Ejecutado II Trimestre	Ejecutado Acumulado	Variación Trimestral		Variación Acumulada	
						Vig - Ejecutado	% de Ejecución	Vig- Ejec Acumulado	% de Ejecución
10000	**SERVICIOS PERSONALES**	**3,217,934,043**	**3,217,934,043**	**626,875,831**	**1,290,174,768**	**2,591,058,212**	**19.5**	**1,927,759,275**	**40.1**
11100	Sueldos Básicos	1,136,642,840	1,136,642,840	265,648,473	529,003,098	870,994,367	23.4	607,639,742	46.5
11400	Adicionales	440,927,785	440,927,785	47,717,244	98,540,571	393,210,541	10.8	342,387,214	22.3
11510	Decimotercer Mes	183,611,550	183,611,550	46,652,336	92,880,600	136,959,214	25.4	90,730,950	50.6
11520	Decimocuarto Mes	183,611,550	183,611,550	45,641,925	97,608,820	137,969,625	24.9	86,002,730	53.2
11600	Complementos	125,069,388	125,069,388	21,738,570	61,529,846	103,330,818	17.4	63,539,542	49.2
11750	Contribuciones para Seguro Social	14,771,520	14,771,520	2,179,655	4,796,591	12,591,865	14.8	9,974,929	32.5
11760	Contribuciones al Instituto Nacional de Formación Profesional	18,038,049	18,038,049	4,877,476	9,668,181	13,160,573	27.0	8,369,868	53.6
11790	Otras Contribuciones Patronales	804,753,438	804,753,438	162,111,675	323,447,114	642,641,763	20.1	481,306,324	40.2
12100	Sueldos Básicos	47,592,488	47,592,488	10,813,157	19,913,297	36,779,331	22.7	27,679,191	41.8
12300	Adicionales	17,186,553	17,186,553	0	0	17,186,553	0.0	17,186,553	0.0
12410	Decimotercer Mes	3,966,043	3,966,043	921,648	1,684,621	3,044,395	23.2	2,281,422	42.5
12420	Decimocuarto Mes	3,966,043	3,966,043	771,282	1,681,772	3,194,761	19.4	2,284,271	42.4
12550	Contribuciones para Seguro Social	1,501,440	1,501,440	222,545	420,664	1,278,895	14.8	1,080,776	28.0
12560	Contribuciones al Instituto Nacional de Formación Profesional	555,255	555,255	144,882	238,173	410,373	26.1	317,082	42.9
14100	Horas Extraordinarias	61,712,738	61,712,738	12,470,061	20,552,267	49,242,677	20.2	41,160,471	33.3
14300	Gastos de Representacion en el Pais	180,000	180,000	0	0	180,000	0.0	180,000	0.0
16100	Beneficios	20,129,842	20,129,842	2,664,963	4,714,958	17,464,879	13.2	15,414,884	23.4
16200	Compensaciones	153,717,521	153,717,521	2,299,940	23,494,194	151,417,581	1.5	130,223,327	15.3
20000	**SERVICIOS NO PERSONALES**	**2,411,952,500**	**2,411,952,500**	**488,085,341**	**964,729,179**	**1,923,867,159**	**20.2**	**1,447,223,321**	**40.0**
21110	Suministro de Energía Eléctrica	49,415,130	49,415,130	10,154,390	13,881,073	39,260,740	20.5	35,534,057	28.1
21200	Agua	1,996,050	1,996,050	556,647	863,646	1,439,403	27.9	1,132,404	43.3
21410	Correo Postal	316,480	316,480	2,050	4,315	314,430	0.6	312,165	1.4
21420	Telefonía Fija	1,928,318	1,928,318	333,569	554,101	1,594,749	17.3	1,374,217	28.7
22250	Alquiler de Equipo para Computación	3,013,920	3,013,920	0	0	3,013,920	0.0	3,013,920	0.0
22400	Derechos sobre Bienes Intangibles	177,420,539	177,420,539	2,563,663	3,501,873	174,856,876	1.4	173,918,666	2.0
22900	Otros Alquileres	1,333,000	1,333,000	298,978	398,637	1,034,022	22.4	934,363	29.9
23100	Mantenimiento y Reparación de Edificios y Locales	47,318,067	47,318,067	5,969,532	7,964,381	41,348,535	12.6	39,353,686	16.8
23200	Mantenimiento y Reparación de Equipos y Medios de Transporte	6,805,000	6,805,000	421,191	721,203	6,383,809	6.2	6,083,797	10.6
23320	Mantenimiento y Reparación de Equipos de Tracción y Elevación	65,000	65,000	0	0	65,000	0.0	65,000	0.0

ANEXO No. 2
SECRETARÍA DE FINANZAS
ADMINISTRACIÓN PÚBLICA DESCENTRALIZADA
INSTITUCIÓN: 902 BANCO CENTRAL DE HONDURAS (BCH)
CLASIFICACIÓN DEL GASTO SEGÚN OBJETO
SEGUNDO TRIMESTRE 2026
RECURSOS PROPIOS
(Cifras en Lempiras)

Código	Descripción	Aprobado	Vigente	Ejecutado II Trimestre	Ejecutado Acumulado	Variación Trimestral		Variación Acumulada	
						Vig - Ejecutado	% de Ejecución	Vig- Ejec Acumulado	% de Ejecución
23350	Mantenimiento y Reparación de Equipo para Computación	20,714,700	20,714,700	1,460,668	1,513,153	19,254,032	7.1	19,201,547	7.3
23360	Mantenimiento y Reparación de Equipo de Oficina y Muebles	736,900	736,900	47,076	47,076	689,824	6.4	689,824	6.4
23370	Mantenimiento y Reparación de Equipos de Comunicación	2,530,000	2,530,000	54,663	54,663	2,475,337	2.2	2,475,337	2.2
23390	Mantenimiento y Reparación de Otros Equipos	72,433,316	72,433,316	3,881,858	5,674,174	68,551,458	5.4	66,759,142	7.8
23400	Mantenimiento y Reparación de Obras Civiles e Instalaciones Varias	20,762,957	20,762,957	1,105,478	2,651,192	19,657,479	5.3	18,111,765	12.8
23500	Limpieza, Aseo y Fumigación	60,505,300	60,505,300	14,504,780	18,182,828	46,000,520	24.0	42,322,472	30.1
23600	Mantenimiento de Sistemas Informáticos	61,786,773	61,786,773	12,471,102	29,765,704	49,315,671	20.2	32,021,069	48.2
24130	Servicios Médicos	4,330,567	4,330,567	1,303,937	2,216,389	3,026,630	30.1	2,114,178	51.2
24300	Servicios Jurídicos	446,400	446,400	0	0	446,400	0.0	446,400	0.0
24400	Servicios de Contabilidad y Auditoría	10,195,716	10,195,716	1,569,509	1,592,367	8,626,207	15.4	8,603,349	15.6
24500	Servicios de Capacitación	380,000	380,000	0	0	380,000	0.0	380,000	0.0
24600	Servicios de Informática y Sistemas Computarizados	30,714,684	30,714,684	6,960	65,099	30,707,724	0.0	30,649,585	0.2
24710	Servicios de Consultoría de Gestión Administrativa y Financiera	64,727,173	64,727,173	2,405,720	4,782,125	62,321,453	3.7	59,945,048	7.4
25100	Servicio de Transporte	4,225,000	4,225,000	210,283	508,816	4,014,717	5.0	3,716,184	12.0
25300	Servicio de Imprenta, Publicaciones y Reproducciones	712,250	712,250	118,393	142,287	593,858	16.6	569,963	20.0
25400	Primas y Gastos de Seguro	20,767,880	20,767,880	802,628	918,852	19,965,252	3.9	19,849,028	4.4
25500	Comisiones y Gastos Bancarios	1,295,708,054	1,295,708,054	330,864,024	659,432,543	964,844,030	25.5	636,275,511	50.9
25600	Publicidad y Propaganda	7,584,472	7,584,472	5,344,288	5,518,705	2,240,184	70.5	2,065,767	72.8
25700	Servicio de Internet	3,161,179	3,161,179	265,225	413,297	2,895,954	8.4	2,747,882	13.1
25900	Otros Servicios Comerciales y Financieros	346,972,220	346,972,220	82,218,966	187,992,521	264,753,254	23.7	158,979,699	54.2
26110	Pasajes Nacionales	3,652,344	3,652,344	352,648	426,695	3,299,696	9.7	3,225,649	11.7
26120	Pasajes al Exterior	11,037,951	11,037,951	1,762,265	2,045,430	9,275,686	16.0	8,992,521	18.5
26210	Viáticos Nacionales	15,989,977	15,989,977	1,856,658	3,092,200	14,133,319	11.6	12,897,777	19.3
26220	Viáticos al Exterior	15,776,136	15,776,136	2,129,590	2,822,007	13,646,546	13.5	12,954,129	17.9
27129	Impuestos Municipales Varios	474,240	474,240	1,559	289,141	472,681	0.3	185,099	61.0
27500	Gastos Judiciales	19,192,807	19,192,807	0	0	19,192,807	0.0	19,192,807	0.0
29100	Ceremonial y Protocolo	26,162,000	26,162,000	2,952,542	6,552,184	23,209,458	11.3	19,609,816	25.0
29200	Servicios de Vigilancia	660,000	660,000	94,500	140,500	565,500	14.3	519,500	21.3
30000	**MATERIALES Y SUMINISTROS**	**235,514,837**	**235,514,837**	**7,453,807**	**75,548,472**	**228,061,030**	**3.2**	**159,966,365**	**32.1**
31110	Productos Alimenticios y Bebidas	9,231,669	9,231,669	1,375,502	2,263,112	7,856,167	14.9	6,968,557	24.5

ANEXO No. 2
SECRETARÍA DE FINANZAS
ADMINISTRACIÓN PÚBLICA DESCENTRALIZADA
INSTITUCIÓN: 902 BANCO CENTRAL DE HONDURAS (BCH)
CLASIFICACIÓN DEL GASTO SEGÚN OBJETO
SEGUNDO TRIMESTRE 2026
RECURSOS PROPIOS
(Cifras en Lempiras)

Código	Descripción	Aprobado	Vigente	Ejecutado II Trimestre	Ejecutado Acumulado	Variación Trimestral		Variación Acumulada	
						Vig - Ejecutado	% de Ejecución	Vig- Ejec Acumulado	% de Ejecución
31420	Productos Forestales	145,719	145,719	0	12,535	145,719	0.0	133,184	8.6
31500	Madera, Corcho y sus Manufacturas	177,299	177,299	21,850	21,850	155,449	12.3	155,449	12.3
32100	Hilados y Telas	88,000	88,000	16,239	16,239	71,762	18.5	71,762	18.5
32200	Confecciones Textiles	2,289,805	2,289,805	244,612	260,509	2,045,193	10.7	2,029,296	11.4
32310	Prendas de Vestir	11,144,931	11,144,931	116,363	204,982	11,028,568	1.0	10,939,949	1.8
32400	Calzados	3,536,993	3,536,993	2,691	2,691	3,534,302	0.1	3,534,302	0.1
33100	Productos de Papel y Cartón	8,499,351	8,499,351	648,740	969,319	7,850,611	7.6	7,530,032	11.4
33300	Productos de Artes Gráficas	59,404,200	59,404,200	101,154	103,194	59,303,046	0.2	59,301,006	0.2
33500	Libros, Revistas y Periódicos	1,132,980	1,132,980	138,394	245,405	994,586	12.2	887,575	21.7
33700	Especies Timbradas y Valores	500	500	0	0	500	0.0	500	0.0
34100	Cueros y Pieles	26,500	26,500	21,103	21,103	5,398	79.6	5,398	79.6
34300	Artículos de Caucho	88,080	88,080	0	0	88,080	0.0	88,080	0.0
34400	Llantas y Cámaras de Aire	718,000	718,000	66,725	66,725	651,275	9.3	651,275	9.3
35100	Productos Químicos	398,125	398,125	52,781	66,108	345,344	13.3	332,017	16.6
35210	Productos Farmacéuticos y Medicinales Varios	479,034	479,034	139,687	152,154	339,347	29.2	326,880	31.8
35220	Vacunas	299,000	299,000	0	0	299,000	0.0	299,000	0.0
35400	Insecticidas, Fumigantes y Otros	5,000	5,000	0	0	5,000	0.0	5,000	0.0
35500	Tintas, Pinturas y Colorantes	113,001	113,001	87	87	112,914	0.1	112,914	0.1
35610	Gasolina	4,691,000	4,691,000	649,111	898,709	4,041,889	13.8	3,792,291	19.2
35640	Gas LPG	100,000	100,000	14,940	22,380	85,060	14.9	77,620	22.4
35650	Aceites y Grasas Lubricantes	190,840	190,840	5,064	5,947	185,776	2.7	184,893	3.1
35800	Productos de Material Plástico	1,330,400	1,330,400	19,608	50,809	1,310,793	1.5	1,279,591	3.8
35930	Productos Químicos de Uso Personal	102,300	102,300	0	2,579	102,300	0.0	99,721	2.5
36100	Productos Ferrosos	90,000,000	90,000,000	2,088,374	67,914,786	87,911,626	2.3	22,085,214	75.5
36400	Herramientas Menores	179,470	179,470	0	9,900	179,470	0.0	169,570	5.5
36930	Elementos de Ferretería	146,600	146,600	0	1,369	146,600	0.0	145,232	0.9
37400	Productos Abrasivos	10,000	10,000	0	0	10,000	0.0	10,000	0.0
38100	Material De Defensa Y Seguridad	1,710,000	1,710,000	0	0	1,710,000	0.0	1,710,000	0.0
39100	Elementos de Limpieza y Aseo Personal	762,929	762,929	55,827	81,254	707,102	7.3	681,675	10.7
39200	Utiles de Escritorio, Oficina y Enseñanza	1,354,534	1,354,534	124,384	177,814	1,230,150	9.2	1,176,720	13.1
39300	Utiles y Materiales Eléctricos	7,630,083	7,630,083	137,229	222,210	7,492,854	1.8	7,407,873	2.9

ANEXO No. 2
SECRETARÍA DE FINANZAS
ADMINISTRACIÓN PÚBLICA DESCENTRALIZADA
INSTITUCIÓN: 902 BANCO CENTRAL DE HONDURAS (BCH)
CLASIFICACIÓN DEL GASTO SEGÚN OBJETO
SEGUNDO TRIMESTRE 2026
RECURSOS PROPIOS
(Cifras en Lempiras)

Código	Descripción	Aprobado	Vigente	Ejecutado II Trimestre	Ejecutado Acumulado	Variación Trimestral		Variación Acumulada	
						Vig - Ejecutado	% de Ejecución	Vig- Ejec Acumulado	% de Ejecución
39400	Utensilios de Cocina y Comedor	342,903	342,903	21,313	31,964	321,590	6.2	310,939	9.3
39510	Instrumental Médico Quirúrgico Menor	146,380	146,380	4,418	19,677	141,962	3.0	126,703	13.4
39600	Repuestos y Accesorios	28,961,211	28,961,211	1,387,614	1,703,064	27,573,597	4.8	27,258,147	5.9
39800	Utiles Deportivos, Recreativos y de Rescate	78,000	78,000	0	0	78,000	0.0	78,000	0.0
40000	**BIENES CAPITALIZABLES**	**281,578,467**	**281,578,467**	**772,130**	**6,266,515**	**280,806,337**	**0.3**	**275,311,952**	**2.2**
42110	Muebles Varios de Oficina	12,579,626	12,579,626	264,205	309,603	12,315,421	2.1	12,270,024	2.5
42120	Equipos Varios de Oficina	11,052,735	11,052,735	36,149	59,126	11,016,586	0.3	10,993,609	0.5
42140	Electrodomésticos	1,357,000	1,357,000	132,199	162,825	1,224,802	9.7	1,194,176	12.0
42310	Equipo de Transporte Terrestre para Personas	60,131,250	60,131,250	0	0	60,131,250	0.0	60,131,250	0.0
42410	Equipo Médico, Sanitario, Hospitalario e Instrumental	348,500	348,500	0	13,685	348,500	0.0	334,815	3.9
42510	Equipo de Comunicación	18,209,766	18,209,766	0	78,194	18,209,766	0.0	18,131,572	0.4
42600	Equipos para Computación	66,327,740	66,327,740	132,569	5,198,635	66,195,171	0.2	61,129,105	7.8
42720	Equipos Recreativos y Deportivos	389,000	389,000	0	0	389,000	0.0	389,000	0.0
42800	Herramientas Mayores	751,881	751,881	207,009	213,802	544,872	27.5	538,079	28.4
43400	Obras de Arte Plástica	500,000	500,000	0	180,000	500,000	0.0	320,000	36.0
43900	Otros Elementos Coleccionables	100,000	100,000	0	0	100,000	0.0	100,000	0.0
45100	Aplicaciones Informáticas	67,897,969	67,897,969	0	50,646	67,897,969	0.0	67,847,323	0.1
46100	Equipo Militar	14,783,000	14,783,000	0	0	14,783,000	0.0	14,783,000	0.0
47110	Construcciones y Mejoras de Bienes en Dominio Privado	27,150,000	27,150,000	0	0	27,150,000	0.0	27,150,000	0.0
50000	**TRANSFERENCIAS Y DONACIONES**	**173,772,200**	**173,772,200**	**63,872,927**	**67,868,720**	**109,899,273**	**36.8**	**105,903,480**	**39.1**
51211	Becas Nacionales	28,065,000	28,065,000	6,065,016	7,450,641	21,999,984	21.6	20,614,359	26.5
51212	Becas En El Exterior	21,595,000	21,595,000	3,505,286	5,314,717	18,089,714	16.2	16,280,283	24.6
51240	Beneficios Especiales	2,515,000	2,515,000	209,625	432,050	2,305,375	8.3	2,082,950	17.2
51310	Transferencias Corrientes A Instituciones Sin Fines De Lucro	800,000	800,000	0	0	800,000	0.0	800,000	0.0
52120	Transferencias Corrientes a Instituciones Descentralizadas	80,000	80,000	80,000	80,000	0	100.0	0	100.0
52160	Transferencias Corrientes a Empresas Publicas Financieras	108,026,000	108,026,000	54,013,000	54,013,000	54,013,000	50.0	54,013,000	50.0
53310	Transferencias a Organismos Internacionales - Cuotas Ordinarias	12,691,200	12,691,200	0	578,312	12,691,200	0.0	12,112,888	4.6
70000	**SERVICIO DE LA DEUDA PÚBLICA**	**5,876,133,936**	**5,876,133,936**	**1,776,364,793**	**3,397,127,112**	**4,099,769,143**	**30.2**	**2,479,006,824**	**57.8**
71210	Intereses de Títulos y Valores	4,620,096,727	4,620,096,727	1,517,670,121	2,906,774,953	3,102,426,606	32.8	1,713,321,774	62.9
74100	Amortización de la Deuda Pública Externa a Largo Plazo	27,960,440	27,960,440	13,322,050	13,322,050	14,638,390	47.6	14,638,390	47.6
74200	Intereses de la Deuda Pública Externa a Largo Plazo	1,228,076,769	1,228,076,769	245,372,622	477,030,108	982,704,147	20.0	751,046,661	38.8
	Total	**12,196,885,983**	**12,196,885,983**	**2,963,424,829**	**5,801,714,766**	**9,233,461,154**	**24.3**	**6,395,171,217**	**47.6**

ANEXO No. 3
SECRETARÍA DE FINANZAS
ADMINISTRACIÓN PÚBLICA DESCENTRALIZADA
INSTITUCIÓN: 902 BANCO CENTRAL DE HONDURAS (BCH)
GASTO POR PROGRAMA Y GRUPO
SEGUNDO TRIMESTRE 2026
(Cifras en Lempiras)

Programa	Grupo de Gasto	Descripción	Aprobado	Vigente	Ejecutado II Trimestre	Ejecutado Acumulado	Variación Trimestral		Variación Acumulada	
							Vig - Ejecutado	% de Ejecución	Vig- Ejec Acumulado	% de Ejecución
01		**ACTIVIDADES CENTRALES**	**2,942,965,111**	**2,942,965,111**	**460,552,418**	**923,265,507**	**2,482,412,693**	**15.6**	**2,019,699,604**	**31.4**
	10000	SERVICIOS PERSONALES	2,056,708,031	2,056,708,031	393,279,555	813,498,342	1,663,428,476	19.1	1,243,209,689	39.6
	20000	SERVICIOS NO PERSONALES	600,929,745	600,929,745	53,305,764	85,831,436	547,623,981	8.9	515,098,309	14.3
	30000	MATERIALES Y SUMINISTROS	64,986,455	64,986,455	4,353,351	5,752,456	60,633,104	6.7	59,233,999	8.9
	40000	BIENES CAPITALIZABLES	173,465,880	173,465,880	690,886	6,103,936	172,774,994	0.4	167,361,944	3.5
	50000	TRANSFERENCIAS Y DONACIONES	46,875,000	46,875,000	8,922,861	12,079,338	37,952,139	19.0	34,795,662	25.8
11		**FORMULACIÓN Y EJECUCIÓN DE LA POLÍTICA MONETARIA, CREDITICIA Y CAMBIARIA**	**8,268,652,772**	**8,268,652,772**	**2,331,822,914**	**4,522,085,398**	**5,936,829,858**	**28.2**	**3,746,567,374**	**54.7**
	10000	SERVICIOS PERSONALES	631,113,623	631,113,623	128,649,038	260,127,991	502,464,585	20.4	370,985,632	41.2
	20000	SERVICIOS NO PERSONALES	1,683,604,385	1,683,604,385	425,587,513	863,205,226	1,258,016,872	25.3	820,399,159	51.3
	30000	MATERIALES Y SUMINISTROS	7,382,872	7,382,872	613,804	804,721	6,769,068	8.3	6,578,151	10.9
	40000	BIENES CAPITALIZABLES	67,442,956	67,442,956	48,258	71,235	67,394,698	0.1	67,371,721	0.1
	50000	TRANSFERENCIAS Y DONACIONES	2,975,000	2,975,000	559,509	749,113	2,415,491	18.8	2,225,887	25.2
	70000	SERVICIO DE LA DEUDA PÚBLICA	5,876,133,936	5,876,133,936	1,776,364,793	3,397,127,112	4,099,769,143	30.2	2,479,006,824	57.8
12		**SERVICIOS OPERATIVOS Y FINANCIEROS**	**864,470,900**	**864,470,900**	**116,956,498**	**301,692,548**	**747,514,403**	**13.5**	**562,778,352**	**34.9**
	10000	SERVICIOS PERSONALES	530,112,389	530,112,389	104,947,239	216,548,435	425,165,150	19.8	313,563,954	40.8
	20000	SERVICIOS NO PERSONALES	127,418,370	127,418,370	9,192,064	15,692,517	118,226,306	7.2	111,725,853	12.3
	30000	MATERIALES Y SUMINISTROS	163,145,510	163,145,510	2,486,652	68,991,296	160,658,858	1.5	94,154,214	42.3
	40000	BIENES CAPITALIZABLES	40,669,631	40,669,631	32,986	91,344	40,636,646	0.1	40,578,287	0.2
	50000	TRANSFERENCIAS Y DONACIONES	3,125,000	3,125,000	297,557	368,957	2,827,443	9.5	2,756,043	11.8
99		**TRANSFERENCIAS**	**120,797,200**	**120,797,200**	**54,093,000**	**54,671,312**	**66,704,200**	**44.8**	**66,125,888**	**45.3**
	50000	TRANSFERENCIAS Y DONACIONES	120,797,200	120,797,200	54,093,000	54,671,312	66,704,200	44.8	66,125,888	45.3
		Total	**12,196,885,983**	**12,196,885,983**	**2,963,424,829**	**5,801,714,766**	**9,233,461,154**	**24.3**	**6,395,171,217**	**47.6**

ANEXO No. 4
SECRETARÍA DE FINANZAS
ADMINISTRACIÓN PÚBLICA DESCENTRALIZADA
INSTITUCIÓN: 902 BANCO CENTRAL DE HONDURAS (BCH)
MODIFICACIONES PRESUPUESTARIAS
SEGUNDO TRIMESTRE 2026
(Cifras en Lempiras)

Tipo de Modificación	Descripción	Aumentos			Disminuciones			Recursos Propios	Numero de Documento FP - 05
		Nacionales	Externos	Total	Nacionales	Externos	Total		
403	Traslados ID entre grupos objetos de gasto 20000,30000 (excepto 21100, 21200, 21300, 21420) entre categorias	37,457,841	0	37,457,841	37,457,841	0	37,457,841	0	1
491	Traslados entre Objetos del Gasto de la Administración Central y/o Descentralizadas, SS,U, EPF,EPNF	258,738,786	0	258,738,786	258,738,786	0	258,738,786	0	2
	Total	**296,196,627**	**0**	**296,196,627**	**296,196,627**	**0**	**296,196,627**	**0**	