SECRETARÍA
DE FINANZAS

Informe de Seguimiento y Evaluación de la Ejecución Presupuestaria Física y Financiera al Tercer Trimestre 2026

2 Tribunal Superior de Cuentas
(TSC)

SEGUIMIENTO Y EVALUACIÓN DE LA GESTIÓN PRESUPUESTARIA TERCER TRIMESTRE 2026

002: TRIBUNAL SUPERIOR DE CUENTAS (TSC)

I. ANTECEDENTES

La Secretaría de Estado en el Despacho de Finanzas realiza el Informe de la Ejecución del Presupuesto de Ingresos y Egresos, con base a los artículos 45 y 46 Capítulo VII "Del Seguimiento y Evaluación de la Ejecución Presupuestaria" del Decreto Legislativo Nº 83-2004, contentivo de la Ley Orgánica del Presupuesto; Acuerdo Nº 1341 de la Secretaría de Finanzas, publicado en el Diario Oficial La Gaceta el 12 de febrero 2009, que aprueba las Normas Técnicas del Subsistema de Presupuesto y Artículo 209 Capítulo VI "Monitoreo, Seguimiento y Evaluación" del Decreto Legislativo Nº 62-2026 publicado en el diario oficial La Gaceta el 23 de abril 2026, correspondiente al Presupuesto General de Ingresos y Egresos de la República y sus Disposiciones Generales, Reformulado, Ejercicio Fiscal 2026, Aprobadas por el Congreso Nacional.

a. Autoridad Legislativa

El Tribunal Superior de Cuentas, mediante el Artículo 227 reformado de la Constitución de la República, fue creado como ente rector del sistema de control de los recursos públicos, con autonomía funcional y administrativa, sometido solamente al cumplimiento de la Constitución y las leyes.

b. Misión

Fiscalizar de manera efectiva, oportuna y preventiva los fondos, bienes y recursos del Estado, fomentando una gestión pública honesta y transparente orientada a brindar mejores servicios para la sociedad.

c. Visión

Contribuir a una gestión eficiente, eficaz e integra de los recursos públicos.

d. Funciones

El tribunal como ente rector del sistema de control, tiene como función constitucional la fiscalización a posteriori de los fondos, bienes y recursos administrados por los poderes del Estado, instituciones descentralizadas y desconcentradas, incluyendo los bancos estatales o mixtos, la Comisión Nacional de Bancos y Seguros, las municipalidades y de cualquier otro órgano especial o ente público o privado que reciba o administre recursos públicos de fuentes internas o externas.

II. RESUMEN DE LA COMPOSICIÓN DEL PRESUPUESTO VIGENTE

El presente Informe contiene el análisis de la Ejecución Presupuestaria del Tribunal Superior de Cuentas (TSC) correspondiente al tercer trimestre de 2026.

Esta Institución cuenta con un presupuesto aprobado de L778,065,682.00 representando el 0.18% del Presupuesto General de Ingresos y Egresos de la República prorrogado, el cual asciende a L444,335,810,947.00

La siguiente sección del informe provee un análisis de la composición del presupuesto vigente:

a. Fuente de Presupuesto Vigente

El presupuesto vigente prorrogado para el Ejercicio Fiscal 2026 aprobado del Tribunal Superior de Cuentas (TSC) asciende a L778,065,682.00, de los cuales L725,651,412.00 corresponden a Fondos Nacionales (93.3%) y L52,414,270.00 a Recursos Propios (6.7%).

b. Presupuesto Vigente por Grupo

Como se muestra en la gráfica siguiente, la parte más relevante del presupuesto es el Grupo del Gasto de Servicios Personales con 72.0%, Servicios No Personales 10.0%, Materiales y Suministros 3.8%, Bienes de Capitalizables 1.3% y Transferencias y Donaciones 12.9%.

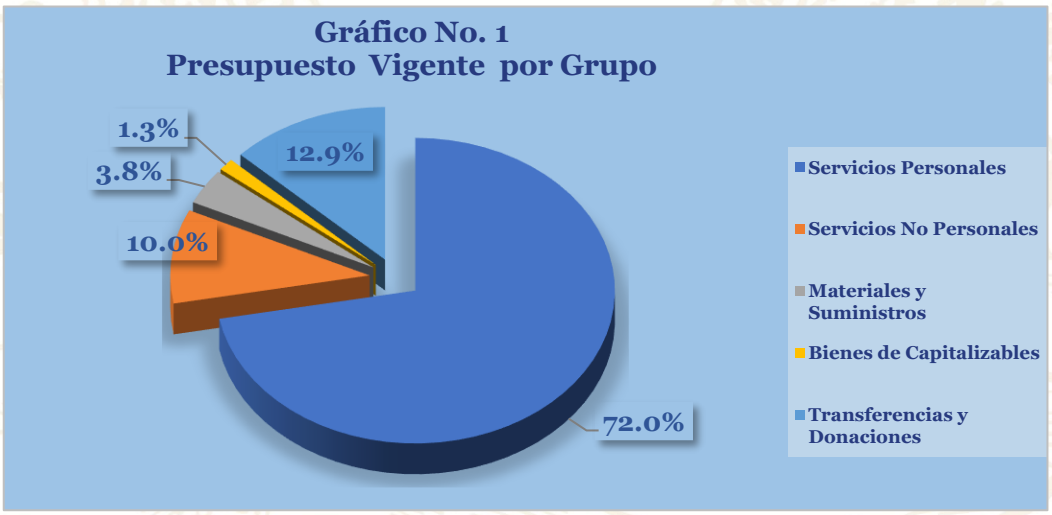

A continuación, observamos el comportamiento de los grupos del gasto en el siguiente gráfico:

c. Gasto por Grupo Ejecutado 2024-2025-Vigente Aprobado 2026

La gráfica siguiente muestra la asignación de gastos durante los últimos 2 años y se toma en cuenta el presupuesto aprobado del actual Ejercicio Fiscal 2026 el cual es superior a los años anteriores 2025 y 2024.

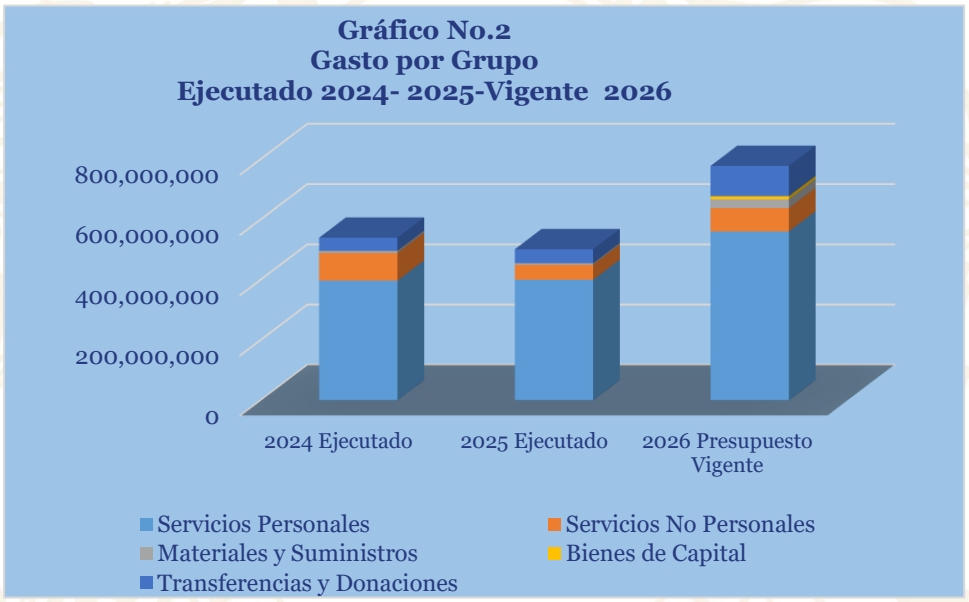

d. Presupuesto Vigente por Programa

En cuanto a la ejecución por programas, el Tribunal Superior de Cuentas cuenta con un programa productivo denominado Control del Manejo de los Recursos para Garantizar la Probidad de la Gestión Pública (Programa 11), el cual presente un presupuesto vigente de L778,065,682.00, del cual se ejecutó en el tercer trimestre L 254,004,059.00 (32.6%)

e. Gasto por Programa Ejecutado 2024-2025-Vigente 2026

El Tribunal Superior de Cuentas, muestra una leve tendencia decreciente en la asignación de recursos desde 2023 a 2024, manteniendo fuerte la ejecución presupuestaria en 2025, lo que indica una ampliación en las actividades de control y

probidad de la gestión pública. El presupuesto aprobado vigente para 2026 es mayor que el ejecutado en 2025, lo cual podría ser resultado de ajustes financieros estratégicos.

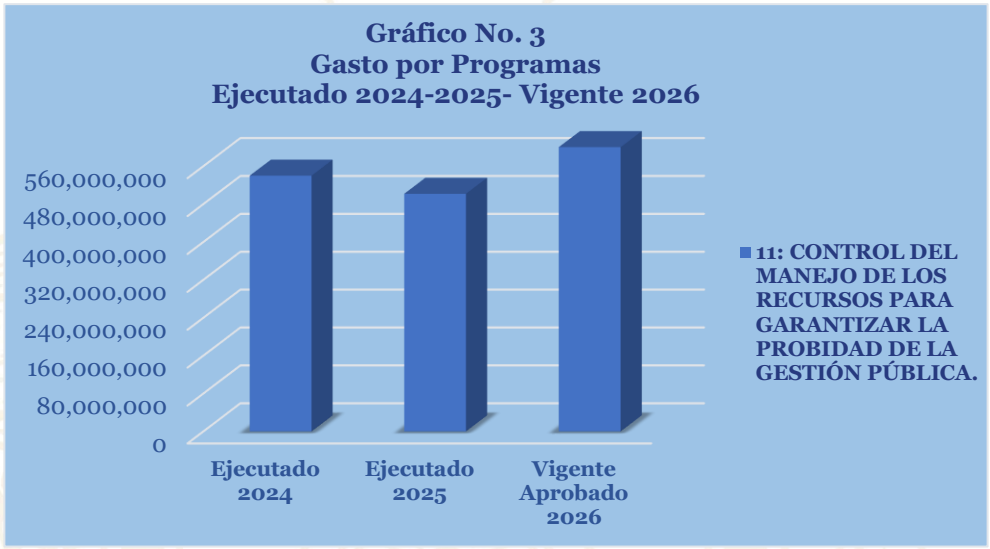

III. ANÁLISIS DE LA EJECUCIÓN PRESUPUESTARIA

a. Análisis de los Objetivos

El Tribunal Superior de Cuentas cuenta con un (1) objetivo estratégico de los cuales se deriva un (1) objetivo operativo que se describen a continuación:

1. Mejorar los procesos de auditoría y rendición de cuentas para disminuir la corrupción.

b. Análisis de los Ingresos

Los Ingresos solicitados y generados por el Tribunal Superior de Cuentas (TSC) se originan a través del pago por concepto de ingresos por responsabilidad civil, responsabilidad administrativa, multas diversas y reparos varios, esta última se recauda por medio de fiscalizaciones conjuntas con la Procuraduría General de la Republica.

Según lo establecido en Artículo No.10 de las Disposiciones Generales del Presupuesto

General de Ingresos y Egresos de la República, Ejercicio Fiscal Vigente y Articulo No 34 de la Ley de Ordenamiento de las Finanzas Públicas, Control de las Exoneraciones y Medidas Anti-evasión, a esta Institución le corresponden los porcentajes del 100% y 5%, de los ingresos generados a través de la fuente de financiamiento 12-Recursos Propios.

Cuadro No.1
Ingresos por Tipo de Rubro
(Cifras en Lempiras)

Descripcion	Presupuesto Aprobado	Presupuesto Vigente	Recaudacion del III Trimestre	Recaudacion Acumulada al III Trimestre	% Trimestre	% Acumulado
Multas y Penas Diversas	3,304,000.00	3,304,000.00	927,203.12	4,406,453.12	28.1	133.4
Reparos Varios	2,596,000.00	2,596,000.00	178,349.14	778,061.04	6.9	30.0
Total	**5,900,000.00**	**5,900,000.00**	**1,105,552.26**	**5,184,514.16**	**18.7**	**87.9**

Observaciones sobre Ejecución Trimestral

El Tribunal Superior de Cuentas (TSC) percibió en el tercer trimestre del año 2026 recursos propios por L1.1 millones, resultando en un porcentaje de recaudación de 18.7% con respecto al presupuesto aprobado, registrando en este trimestre un valor porcentual de recaudación de 28.1% el rubro Multas y Penas Diversas y un valor menor de 6.9% el rubro Reparos Varios, recursos propios que son compartidos por igual con la Procuraduría General de la República (PGR).

Observaciones sobre Ejecución Acumulada

Esta institución registra una recaudación acumulada de enero a septiembre por L5.2 millones, que representa un porcentaje de recaudación en el periodo de 87.9% en comparación al presupuesto aprobado del año, predominando el valor porcentual de recaudación que registra a la fecha el rubro Multas y Penas Diversas con 133.4% y con un porcentaje acumulado menor de 30.0% registra al día el rubro Reparos Varios.

Respuesta de la Institución

No se requiere respuesta de la institución.

d. Análisis de los Gastos

1. Gastos por Grupo

La clasificación por Objeto del Gasto se conceptúa como una ordenación sistemática y homogénea de los bienes, servicios y las transferencias que el Sector Público aplica en el desarrollo de su gestión. Lo anterior, permite identificar claramente y con transparencia los bienes y servicios que se adquieren, así como las transferencias que se ejecutan.

La siguiente tabla brinda un resumen de los gastos por grupo total fuentes. Para más detalles a nivel de Fuentes Nacionales que corresponde a la Clasificación del Gasto por Objeto Específico (Ver Anexo No. 1 Presupuesto de Egresos por Objeto Detallado).

Cuadro No. 2
Ejecución de Egresos por Grupo de Gasto
(Cifras en Lempiras)

Grupo	Presupuesto Aprobado	Presupuesto Vigente	Ejecutado III Trimestre	Ejecutado Acumulado	Disponible	% Trim	% Acum
SERVICIOS PERSONALES	560,570,203	560,570,203	154,238,374	386,449,237	174,120,965	27.5	68.9
SERVICIOS NO PERSONALES	77,492,396	77,492,396	39,659,873	55,065,379	22,427,017	51.2	71.1
MATERIALES Y SUMINISTROS	29,316,913	29,316,913	15,208,842	20,499,362	8,817,551	51.9	69.9
BIENES CAPITALIZABLES	10,066,000	10,066,000	4,997,000	6,900,300	3,165,700	46.6	68.6
TRANSFERENCIAS Y DONACIONES	100,620,170	100,620,170	39,899,970	92,738,494	7,881,676	39.7	92.2
Total	**778,065,682**	**778,065,682**	**254,004,059**	**561,652,773**	**216,412,909**	**32.6**	**72.2**

Observaciones sobre Ejecución Trimestral

En el tercer trimestre, la ejecución presupuestaria mostró un avance significativo, Se ejecutaron L254,004,059.00 el grupo que presento la mayor ejecución, Servicios Personales, debido al pago de sueldos y salarios. Luego le siguió Transferencias y Donaciones.

Observaciones sobre Ejecución Acumulada

Al término del tercer trimestre del año esta institución registra una ejecución acumulada de L561,652,773.00 representando el 72.2% en relación con el presupuesto vigente siendo los grupos del gasto mas relevantes Servicios No Personales, Servicios No Personales y las Transferencias y Donaciones.

Respuesta de la Institución

No se requiere respuesta de la institución.

2. Gastos por Programa

Esta sección brinda una descripción general tanto del desempeño financiero como el físico de cada programa para el trimestre, así como también a la fecha. Algunos programas administrativos no tienen productos identificados. La información financiera de estos programas ha sido consolidada. Para información detallada ver Anexo 2.

a. Programas Administrativos

El Tribunal Superior de Cuentas no cuenta con programas administrativos, únicamente con un programa operativo.

b. Programas Operativos

Programa 11 - Control del Manejo de los Recursos para Garantizar la Probidad de la Gestión Pública.

El objetivo de este programa es el de apoyar la correcta gestión de los recursos del Estado, aplicando controles que garanticen la transparencia que debe prevalecer en la administración pública.

Cuadro No. 3
Ejecución de Egresos por Programa
(Cifras en Lempiras)

Información Financiera						
Presupuesto Aprobado	**Presupuesto Vigente**	**Ejecutado del III Trimestre**	**Ejecutado Acumulado**	**Disponible**	**% del Trimestre**	**% Acumulado**
778,065,682	778,065,682	254,004,059	561,652,773	564,061,623	32.6	72.5

Descripción del Producto	Notificaciones de informes de control de auditoría y de evaluaciones de la ejecución presupuestaria del gasto, entregadas a las instituciones y municipalidades en el período fiscal 2025.	**Unidad de Medida del Producto**	1126-Documentos de Notificación

Trimestral					
Programado		**Ejecutado**		**% Ejecutado**	
Cantidad	**Asignación Presupuestaria**	**Cantidad**	**Asignación Presupuestaria**	**Cantidad**	**Asignación Presupuestaria**
7	194,516,421	15	254,004,059	100	130.6

Anual					
Programado		**Ejecutado**		**% Ejecutado**	
Cantidad	**Asignación Presupuestaria**	**Cantidad**	**Asignación Presupuestaria**	**Cantidad**	**Asignación Presupuestaria**
120	778,065,682	35	561,652,773	42.0	72.2

Observaciones sobre Ejecución Trimestral

En el tercer trimestre, se ejecutaron L254,004,059.00 dando cumplimiento satisfactoriamente a las metas propuestas para este trimestre.

Observaciones sobre Ejecución Acumulado

En el tercer trimestre, presenta una ejecución acumulade de L561,652,773.00 lo que representa el 72.2% del presupuesto vigente de L778,065,682 dado cumplimento a los objetivos establecidos por la institución.

Modificaciones presupuestarias relevantes del programa

La institución no realizó ninguna modificación relevante que aumente o disminuya su presupuesto vigente.

IV. RECOMENDACIONES

- La Institución debe aplicar la normativa vigente para la ejecución del presupuesto contenida en la Ley Orgánica del Presupuesto, Normas Técnicas del Subsistema de Presupuesto y de las Disposiciones Generales del Presupuesto y su Reglamento.

- Dar cumplimiento en tiempo y forma con lo establecido en el Artículo 262 de las Disposiciones Generales del Presupuesto Vigentes a fin de que remitan a la Secretaría de Estado en el Despacho de Finanzas dentro de los primeros 15 días hábiles del mes siguiente de finalizado el trimestre, un informe en formato digital con la ejecución física y financiera del Plan Operativo Anual del Presupuesto.

V. ANEXOS

1. Clasificación del Objeto Específico del Gastos y Tipos de Fondos.

1.1 Objetiva Clasificación del Gasto por Objeto Tesoro Nacional.

1.2 Objetiva Clasificación del Gasto por Objeto Recursos Propios.

2. Ejecución por Programa y Grupo de Gasto.

ANEXO N° 1
SECRETARÍA DE FINANZAS
ADMINISTRACIÓN PÚBLICA CENTRAL
INSTITUCIÓN 002: TRIBUNAL SUPERIOR DE CUENTAS (TSC)
PRESUPUESTO DE EGRESOS POR OBJETO DETALLADO
TERCER TRIMESTRE DE 2026
FONDOS TOTALES
(Cifras en Lempiras)

Objeto	Descripción	Presupuesto Aprobado	Presupuesto Vigente	Ejecutado III Trimestre	Ejecutado Acumulado	Variación Trimestral		Variación Acumulada	
						Vigente / Ejecutado	% de Ejecución	Vigente / Acumulado	% de Ejecución
10000	**SERVICIOS PERSONALES**	**560,570,203**	**560,570,203**	**154,238,374**	**386,449,238**	**406,331,829**	**27.5**	**154,238,374**	**68.9**
11100	Sueldos Básicos	364,011,334	364,011,334	104,931,374	261,754,464	259,079,960	28.8	104,931,374	71.9
11400	Adicionales	6,137,717	6,137,717	1,900,000	5,000,000	4,237,717	31.0	1,900,000	81.5
11510	Decimotercer Mes	30,293,045	30,293,045	0.0	0.0	30293045.0	0.00	0.00	0.00
11520	Decimocuarto Mes	30,108,132	30,108,132	0.0	30,108,132	30,108,132	0.00	0.00	100.0
11600	Complementos	29,634,801	29,634,801	9,615,000	22,187,407	20,019,801	32.4	9,615,000	74.9
11710	Contribuciones al Instituto Nacional de Jubilaciones y Pensiones de los Empleados y Funcionarios del Poder Ejecutivo	52,442,599	52,442,599	18,000,000	36,024,202	34,442,599	34.3	18,000,000	68.7
11750	Contribuciones para Seguro Social	6,402,175	6,402,175	2,260,000	4,933,866	4,142,175	35.3	2,260,000	77.1
12100	Sueldos Básicos	28,800,000	28,800,000	13,500,000	17,400,000	15,300,000	46.9	13,500,000	60.4
12300	Adicionales	7,000,000	7,000,000	3,500,000	5,767,000	3,500,000	50.0	3,500,000	82.4
12410	Decimotercer Mes	2,390,400	2,390,400	0.0	-	2,390,400	0.0	0.0	0.00
12420	Decimocuarto Mes	2,448,000	2,448,000	0.0	2,448,000	2,448,000	0.0	0.0	100.0
12550	Contribuciones para Seguro Social	432,000	432,000	232,000	432,000	200,000	53.7	232,000	100.0
14100	Horas Extraordinarias	470,000	470,000	300,000	394,167	170,000	63.8	300,000	83.9
20000	**SERVICIOS NO PERSONALES**	**77,492,396**	**77,492,396**	**39,659,873**	**55,065,379**	**37,832,523**	**51.2**	**39,659,873**	**71.1**
21110	Suministro De EnergíA EléCtrica	6,700,000	6,700,000	2,920,000	3,870,000	3,780,000	43.6	2,920,000	57.8
21200	Agua	710,000	710,000	315,000	485,000	395,000	44.4	315,000	68.3
21410	Correo Postal	112,722	112,722	50722.0	112722.0	62000.0	45.0	50722.0	100.0
21420	Telefonía Fija	700,000	700,000	252,500	457,500	447,500	36.1	252,500	65.4
21430	Telefonía Celular	205,000	205,000	40,000	205,000	165,000	19.5	40,000	100.0
22100	Alquiler de Edificios, Viviendas y Locales	2,900,000	2,900,000	1,418,278	2,378,278	1,481,722	48.9	1,418,278	82.0
22900	Otros Alquileres	450,000	450,000	218,773	450,000	231,227	48.6	218,773	100.0
23100	Mantenimiento y Reparación de Edificios y Locales	3,396,000	3,396,000	1,550,000	2,346,000	1,846,000	45.6	1,550,000	69.1
23200	Mantenimiento y Reparación de Equipos y Medios de Transporte	1,000,000	1,000,000	530,000	750,000	470,000	53.0	530,000	75.0
23350	Mantenimiento y Reparación de Equipo para Computación	515,000	515,000	215,000	435,000	300,000	41.7	215,000	84.5
23360	Mantenimiento y Reparación de Equipo de Oficina y Muebles	768,198	768,198	490,000	610,000	278,198	63.8	490,000	79.4
23370	Mantenimiento y Reparación de Equipos de Comunicación	210,000	210,000	170,000	210,000	40,000	81.0	170,000	100.0

ANEXO N° 1
SECRETARÍA DE FINANZAS
ADMINISTRACIÓN PÚBLICA CENTRAL
INSTITUCIÓN 002: TRIBUNAL SUPERIOR DE CUENTAS (TSC)
PRESUPUESTO DE EGRESOS POR OBJETO DETALLADO
TERCER TRIMESTRE DE 2026
FONDOS TOTALES
(Cifras en Lempiras)

Objeto	Descripción	Presupuesto Aprobado	Presupuesto Vigente	Ejecutado III Trimestre	Ejecutado Acumulado	Variación Trimestral		Variación Acumulada	
						Vigente / Ejecutado	% de Ejecución	Vigente / Acumulado	% de Ejecución
23390	Mantenimiento y Reparación de Otros Equipos	215,000	215,000	175,000	215,000	40,000	81.4	175,000	100.0
23500	Limpieza, Aseo y Fumigación	529,279	529,279	288,000	358,000	241,279	54.4	288,000	67.6
24400	Servicios de Contabilidad y Auditoría	180,000	180,000	0.0	180,000	180,000	0.00	0.00	100.0
24500	Servicios de Capacitación	250,000	250,000	0.0	250,000	250,000	0.00	0.00	100.0
24710	Servicios De ConsultoríA De GestióN Administrativa Y Financiera	22,000,000	22,000,000	14250000.0	16920000.0	7750000.0	64.8	14250000.0	76.9
24720	Servicios de Consultoría de Monitoreo y Evaluación	300,000	300,000	0.0	300,000	300,000	0.0	0.0	100.0
25100	Servicio de Transporte	408,800	408,800	154,800	354,800	254,000	37.9	154,800	86.8
25300	Servicio de Imprenta, Publicaciones y Reproducciones	979,500	979,500	840,000	880,000	139,500	85.8	840,000	89.8
25400	Primas y Gastos de Seguro	3,800,000	3,800,000	1,810,000	2,410,000	1,990,000	47.6	1,810,000	63.4
25500	Comisiones y Gastos Bancarios	15,001	15,001		15,001	15,001	0.00	0.00	100.0
25700	Servicio de Internet	510,890	510,890	415,890	510,890	95,000	81.4	415,890	100.0
26110	Pasajes Nacionales	1,671,160	1,671,160	960,000	1,410,000	711,160	57.4	960,000	84.4
26120	Pasajes al Exterior	3,434,875	3,434,875	1,110,000	2,710,000	2,324,875	32.3	1,110,000	78.9
26210	Viáticos Nacionales	15,578,601	15,578,601	7,180,000	9,146,278	8,398,601	46.1	7,180,000	58.7
26220	Viáticos al Exterior	5,540,910	5,540,910	2,410,910	4,230,910	3,130,000	43.5	2,410,910	76.4
27210	Tasas	397,420	397,420	185,000	255,000	212,420	46.6	185,000	64.2
29100	Ceremonial y Protocolo	2,614,040	2,614,040	1,010,000	1,410,000	1,604,040	38.6	1,010,000	53.9
29200	Servicios de Vigilancia	1,400,000	1,400,000	700,000	1,200,000	700,000	50.0	700,000	85.7
30000	**MATERIALES Y SUMINISTROS**	**29,316,913**	**29,316,913**	**15,208,842**	**20,499,362**	**14,108,071**	**51.9**	**15,208,842**	**69.9**
31110	Productos Alimenticios Y Bebidas	2,566,000	2,566,000	1,170,139	1,603,240	1,395,861	45.6	1,170,139	62.5
31500	Madera, Corcho y sus Manufacturas	40,000	40,000		40,000	40,000	-	-	100.0
32100	Hilados y Telas	290,000	290,000	140000.0	290000.0	150000.0	48.3	140000.0	100.0
32200	Confecciones Textiles	401,680	401,680	211,000	311,000	190,680	52.5	211,000	77.4
32310	Prendas de Vestir	508,880	508,880	438,880	508,880	70,000	86.2	438,880	100.0
33100	Productos De Papel Y CartóN	2,012,500	2,012,500	1,135,464	1,376,140	877,036	56.4	1,135,464	68.4
33300	Productos de Artes Gráficas	504,845	504,845	250,000	310,000	254,845	49.5	250,000	61.4
33500	Libros, Revistas y Periódicos	187,215	187,215	127,215	187,215	60,000	68.0	127,215	100.0
34400	Llantas y Cámaras de Aire	1,200,000	1,200,000	565,000	715,000	635,000	47.1	565,000	59.6
35210	Productos Farmacéuticos y Medicinales Varios	660,660	660,660	224,000	510,034	436,660	33.9	224,000	77.2

ANEXO N° 1
SECRETARÍA DE FINANZAS
ADMINISTRACIÓN PÚBLICA CENTRAL
INSTITUCIÓN 002: TRIBUNAL SUPERIOR DE CUENTAS (TSC)
PRESUPUESTO DE EGRESOS POR OBJETO DETALLADO
TERCER TRIMESTRE DE 2026
FONDOS TOTALES
(Cifras en Lempiras)

Objeto	Descripción	Presupuesto Aprobado	Presupuesto Vigente	Ejecutado III Trimestre	Ejecutado Acumulado	Variación Trimestral		Variación Acumulada	
						Vigente / Ejecutado	% de Ejecución	Vigente / Acumulado	% de Ejecución
35400	Insecticidas, Fumigantes y Otros	70,700	70,700	15,700	70,700	55,000	22.2	15,700	100.0
35500	Tintas, Pinturas y Colorantes	127,100	127,100	27,100	127,100	100,000	21.3	27,100	100.0
35610	Gasolina	105,000	105,000	0.0	105,000	105,000	0.0	0.0	100.0
35620	Diesel	10,970,500	10,970,500	5,135,222	6,849,059	5,835,278	46.8	5,135,222	62.4
35650	Aceites y Grasas Lubricantes	171,514	171,514	0.0	171,514	171,514	0.0	0.0	100.0
35800	Productos de Material Plástico	236,000	236,000	121,000	201,000	115,000	51.3	121,000	85.2
36100	Productos Ferrosos	116,200	116,200	56200.0	116200.0	60000.0	48.4	56200.0	100.0
36400	Herramientas Menores	203,700	203,700	143,700	203,700	60,000	70.5	143,700	100.0
36930	Elementos de Ferretería	410,700	410,700	192,000	302,000	218,700	46.7	192,000	73.5
37100	Productos De Cemento, Asbesto, Yeso Y Otros	70,000	70,000	10,000	70,000	60,000	14.3	10,000	100.0
37200	Productos de Vidrio	120,000	120,000	60,000	120,000	60,000	50.0	60,000	100.0
39100	Elementos de Limpieza y Aseo Personal	308,000	308,000	145,000	205,000	163,000	47.1	145,000	66.6
39200	Utiles de Escritorio, Oficina y Enseñanza	2,486,919	2,486,919	1,368,800	1,648,800	1,118,119	55.0	1,368,800	66.3
39300	Utiles y Materiales Eléctricos	418,000	418,000	222,000	277,000	196,000	53.1	222,000	66.3
39400	Utensilios de Cocina y Comedor	82,000	82,000	29,000	82,000	53,000	35.4	29,000	100.0
39510	Instrumental Médico Quirúrgico Menor	356,800	356,800	253,800	356,800	103,000	71.1	253,800	100.0
39600	Repuestos y Accesorios	4,692,000	4,692,000	3,167,622	3,741,980	1,524,378	67.5	3,167,622	79.8
40000	**BIENES CAPITALIZABLES**	**10,066,000**	**10,066,000**	**4,997,000**	**6,900,300**	**5,069,000**	**49.6**	**4,997,000**	**68.6**
42110	Muebles Varios de Oficina	1,300,000	1,300,000	650,000	950,000	650,000	50.0	650,000	73.1
42120	Equipos Varios de Oficina	1,300,000	1,300,000	770,000	1,070,000	530,000	59.2	770,000	82.3
42210	Máquinas y Equipo de Construcción	450,000	450,000	252000.0	362000.0	198000.0	56.0	252000.0	80.4
42600	Equipos para Computación	5,140,000	5,140,000	2,400,000	3,300,000	2,740,000	46.7	2,400,000	64.2
45100	Aplicaciones Informáticas	1,876,000	1,876,000	925,000	1,218,300	951,000	49.3	925,000	64.9
50000	**TRANSFERENCIAS Y DONACIONES**	**100,620,170**	**100,620,170**	**39,899,970**	**92,738,494**	**60,720,200**	**39.7**	**39,899,970**	**92.2**
51220	Ayuda Social a Personas	405,900	405,900	240,000	350,000	165,900	59.1	240,000	86.2
51240	Beneficios Especiales	400,000	400,000	300,000	340,296	100,000	75.0	300,000	85.1
52180	Transferencias Corrientes a Otros Entes del Sector P	93,874,004	93,874,004	39149970.0	86197932.0	54724034.0	41.7	39149970.0	91.8
53310	Transferencias a Organismos Internacionales - Cuot	5,940,266	5,940,266	210,000	5,850,266	5,730,266	3.5	210,000	98.5
	Total	**778,065,682**	**778,065,682**	**254,004,059**	**561,652,773**	**524,061,623**	**32.6**	**254,004,059**	**72.2**

ANEXO N° 1.1
SECRETARÍA DE FINANZAS
ADMINISTRACIÓN PÚBLICA CENTRAL
INSTITUCIÓN 002: TRIBUNAL SUPERIOR DE CUENTAS (TSC)
PRESUPUESTO DE EGRESOS POR OBJETO DETALLADO
TERCER TRIMESTRE DE 2026
FONDOS DEL TESORO NACIONAL
(Cifras en Lempiras)

Objeto	Descripción	Presupuesto Aprobado	Presupuesto Vigente	Ejecutado III Trimestre	Ejecutado Acumulado	Variación Trimestral		Variación Acumulada	
						Vigente / Ejecutado	% de Ejecución	Vigente / Acumulado	% de Ejecución
10000	**SERVICIOS PERSONALES**	**560,570,203**	**560,570,203**	**154,238,374**	**386,449,238**	**406,331,829**	**27.5**	**154,238,374**	**68.9**
11100	Sueldos Básicos	364,011,334	364,011,334	104,931,374	261,754,464	259,079,960	28.8	104,931,374	71.9
11400	Adicionales	6,137,717	6,137,717	1,900,000	5,000,000	4,237,717	31.0	1,900,000	81.5
11510	Decimotercer Mes	30,293,045	30,293,045	0.0	0.0	30293045.0	0.0	0.0	0.0
11520	Decimocuarto Mes	30,108,132	30,108,132	0.0	30,108,132	30,108,132	0.0	0.0	100.0
11600	Complementos	29,634,801	29,634,801	9,615,000	22,187,407	20,019,801	32.4	9,615,000	74.9
11710	Contribuciones al Instituto Nacional de Jubilaciones y Pensiones de los Empleados y Funcionarios del Poder Ejecutivo	52,442,599	52,442,599	18,000,000	36,024,202	34,442,599	34.3	18,000,000	68.7
11750	Contribuciones para Seguro Social	6,402,175	6,402,175	2,260,000	4,933,866	4,142,175	35.3	2,260,000	77.1
12100	Sueldos Básicos	28,800,000	28,800,000	13,500,000	17,400,000	15,300,000	46.9	13,500,000	60.4
12300	Adicionales	7,000,000	7,000,000	3,500,000	5,767,000	3,500,000	50.0	3,500,000	82.4
12410	Decimotercer Mes	2,390,400	2,390,400	0.0	0.0	2,390,400	0.0	0.0	0.0
12420	Decimocuarto Mes	2,448,000	2,448,000	0.0	2,448,000	2,448,000	0.0	0.0	100.0
12550	Contribuciones para Seguro Social	432,000	432,000	232,000	432,000	200,000	53.7	232,000	100.0
14100	Horas Extraordinarias	470,000	470,000	300,000	394,167	170,000	63.8	300,000	83.9
20000	**SERVICIOS NO PERSONALES**	**74,896,396**	**74,896,396**	**39,359,873**	**52,869,379**	**35,536,523**	**52.6**	**39,359,873**	**70.6**
21110	Suministro De EnergíA EléCtrica	6,700,000	6,700,000	2,920,000	3,870,000	3,780,000	43.6	2,920,000	57.8
21200	Agua	710,000	710,000	315,000	485,000	395,000	44.4	315,000	68.3
21410	Correo Postal	112,722	112,722	50722.0	112722.0	62000.0	45.0	50722.0	100.0
21420	Telefonía Fija	700,000	700,000	252500.0	457,500	447,500	36.1	252,500	65.4
21430	Telefonía Celular	205,000	205,000	40,000	205,000	165,000	19.5	40,000	100.0
22100	Alquiler de Edificios, Viviendas y Locales	2,900,000	2,900,000	1,418,278	2,378,278	1,481,722	48.9	1,418,278	82.0
22900	Otros Alquileres	450,000	450,000	218,773	450,000	231,227	48.6	218,773	100.0
23100	Mantenimiento y Reparación de Edificios y Locales	3,000,000	3,000,000	1,550,000	1,950,000	1,450,000	51.7	1,550,000	65.0
23200	Mantenimiento y Reparación de Equipos y Medios de Transporte	1,000,000	1,000,000	530,000	750,000	470,000	53.0	530,000	75.0
23350	Mantenimiento y Reparación de Equipo para Computación	515,000	515,000	215000.0	435,000	300,000	41.7	215,000	84.5
23360	Mantenimiento y Reparación de Equipo de Oficina y Muebles	768,198	768,198	490000.0	610,000	278,198	63.8	490,000	79.4
23370	Mantenimiento y Reparación de Equipos de Comunicación	210,000	210,000	170,000	210,000	40,000	81.0	170,000	100.0
23390	Mantenimiento y Reparación de Otros Equipos	215,000	215,000	175,000	215,000	40,000	81.4	175,000	100.0
23500	Limpieza, Aseo y Fumigación	529,279	529,279	288,000	358,000	241,279	54.4	288,000	67.6
24400	Servicios de Contabilidad y Auditoría	180,000	180,000	0.0	180,000	180,000	0.0	0.0	100.0

ANEXO N° 1.1
SECRETARÍA DE FINANZAS
ADMINISTRACIÓN PÚBLICA CENTRAL
INSTITUCIÓN 002: TRIBUNAL SUPERIOR DE CUENTAS (TSC)
PRESUPUESTO DE EGRESOS POR OBJETO DETALLADO
TERCER TRIMESTRE DE 2026
FONDOS DEL TESORO NACIONAL
(Cifras en Lempiras)

Objeto	Descripción	Presupuesto Aprobado	Presupuesto Vigente	Ejecutado III Trimestre	Ejecutado Acumulado	Variación Trimestral		Variación Acumulada	
						Vigente / Ejecutado	% de Ejecución	Vigente / Acumulado	% de Ejecución
24500	Servicios de Capacitación	250,000	250,000	0.0	250,000	250,000	0.0	0.0	100.0
24710	Servicios De ConsultoríA De GestióN Administrativa Y Financiera	22,000,000	22,000,000	14250000.0	16920000.0	7750000.0	64.8	14250000.0	76.9
24720	Servicios de Consultoría de Monitoreo y Evaluación	300,000	300,000	0.0	300,000	300,000	0.0	0.0	100.0
25100	Servicio de Transporte	408,800	408,800	154,800	354,800	254,000	37.9	154,800	86.8
25300	Servicio de Imprenta, Publicaciones y Reproducciones	979,500	979,500	840,000	880,000	139,500	85.8	840,000	89.8
25400	Primas y Gastos de Seguro	3,800,000	3,800,000	1,810,000	2,410,000	1,990,000	47.6	1,810,000	63.4
25500	Comisiones y Gastos Bancarios	15,001	15,001	0.0	15,001	15,001	0.0	0.0	100.0
25700	Servicio de Internet	510,890	510,890	415,890	510,890	95,000	81.4	415,890	100.0
26110	Pasajes Nacionales	1,671,160	1,671,160	960000.0	1,410,000	711,160	57.4	960,000	84.4
26120	Pasajes al Exterior	3,434,875	3,434,875	1110000.0	2,710,000	2,324,875	32.3	1,110,000	78.9
26210	Viáticos Nacionales	15,078,601	15,078,601	7,180,000	8,646,278	7,898,601	47.6	7,180,000	57.3
26220	Viáticos al Exterior	4,540,910	4,540,910	2,110,910	3,230,910	2,430,000	46.5	2,110,910	71.2
27210	Tasas	397,420	397,420	185,000	255,000	212,420	46.6	185,000	64.2
29100	Ceremonial y Protocolo	2,114,040	2,114,040	1,010,000	1,310,000	1,104,040	47.8	1,010,000	62.0
29200	Servicios de Vigilancia	1,200,000	1,200,000	700,000	1,000,000	500,000	58.3	700,000	83.3
30000	**MATERIALES Y SUMINISTROS**	**26,012,913**	**26,012,913**	**13,495,860**	**17,900,664**	**12,517,053**	**51.9**	**13,495,860**	**68.8**
31110	Productos Alimenticios Y Bebidas	2,062,000	2,062,000	1,000,000	1,383,101	1,062,000	48.5	1,000,000	67.1
31500	Madera, Corcho y sus Manufacturas	40,000	40,000	0.0	40,000	40,000	0.0	0.0	100.0
32100	Hilados y Telas	290,000	290,000	140000.0	290000.0	150000.0	48.3	140000.0	100.0
32200	Confecciones Textiles	401,680	401,680	211000.0	311,000	190,680	52.5	211,000	77.4
32310	Prendas de Vestir	508,880	508,880	438,880	508,880	70,000	86.2	438,880	100.0
33100	Productos De Papel Y CartóN	1,512,500	1,512,500	776,140	876,140	736,360	51.3	776,140	57.9
33300	Productos de Artes Gráficas	504,845	504,845	250,000	310,000	254,845	49.5	250,000	61.4
33500	Libros, Revistas y Periódicos	187,215	187,215	127,215	187,215	60,000	68.0	127,215	100.0
34400	Llantas y Cámaras de Aire	1,200,000	1,200,000	565,000	715,000	635,000	47.1	565,000	59.6
35210	Productos Farmacéuticos y Medicinales Varios	460,660	460,660	224000.0	310,034	236,660	48.6	224,000	67.3
35400	Insecticidas, Fumigantes y Otros	70,700	70,700	15700.0	70,700	55,000	22.2	15,700	100.0
35500	Tintas, Pinturas y Colorantes	127,100	127,100	27,100	127,100	100,000	21.3	27,100	100.0
35610	Gasolina	105,000	105,000	0.0	105,000	105,000	0.0	0.0	100.0
35620	Diesel	10,170,500	10,170,500	4,806,663	6,470,500	5,363,837	47.3	4,806,663	63.6
35650	Aceites y Grasas Lubricantes	171,514	171,514	0.0	171,514	171,514	0.0	0.0	100.0
35800	Productos de Material Plástico	236,000	236,000	121,000	201,000	115,000	51.3	121,000	85.2

ANEXO N° 1.1
SECRETARÍA DE FINANZAS
ADMINISTRACIÓN PÚBLICA CENTRAL
INSTITUCIÓN 002: TRIBUNAL SUPERIOR DE CUENTAS (TSC)
PRESUPUESTO DE EGRESOS POR OBJETO DETALLADO
TERCER TRIMESTRE DE 2026
FONDOS DEL TESORO NACIONAL
(Cifras en Lempiras)

Objeto	Descripción	Presupuesto Aprobado	Presupuesto Vigente	Ejecutado III Trimestre	Ejecutado Acumulado	Variación Trimestral		Variación Acumulada	
						Vigente / Ejecutado	% de Ejecución	Vigente / Acumulado	% de Ejecución
36100	Productos Ferrosos	116,200	116,200	56200.0	116200.0	60000.0	48.4	56200.0	100.0
36400	Herramientas Menores	203,700	203,700	143700.0	203,700	60,000	70.5	143,700	100.0
36930	Elementos de Ferretería	410,700	410,700	192,000	302,000	218,700	46.7	192,000	73.5
37100	Productos De Cemento, Asbesto, Yeso Y Otros	70,000	70,000	10,000	70,000	60,000	14.3	10,000	100.0
37200	Productos de Vidrio	120,000	120,000	60,000	120,000	60,000	50.0	60,000	100.0
39100	Elementos de Limpieza y Aseo Personal	308,000	308,000	145,000	205,000	163,000	47.1	145,000	66.6
39200	Utiles de Escritorio, Oficina y Enseñanza	1,986,919	1,986,919	993,800	1,148,800	993,119	50.0	993,800	57.8
39300	Utiles y Materiales Eléctricos	418,000	418,000	222000.0	277,000	196,000	53.1	222,000	66.3
39400	Utensilios de Cocina y Comedor	82,000	82,000	29000.0	82,000	53,000	35.4	29,000	100.0
39510	Instrumental Médico Quirúrgico Menor	356,800	356,800	253,800	356,800	103,000	71.1	253,800	100.0
39600	Repuestos y Accesorios	3,892,000	3,892,000	2,687,662	2,941,980	1,204,338	69.1	2,687,662	75.6
40000	**BIENES CAPITALIZABLES**	**10,066,000**	**10,066,000**	**4,997,000**	**6,900,300**	**5,069,000**	**49.6**	**4,997,000**	**68.6**
42110	Muebles Varios de Oficina	1,300,000	1,300,000	650,000	950,000	650,000	50.0	650,000	73.1
42120	Equipos Varios de Oficina	1,300,000	1,300,000	770,000	1,070,000	530,000	59.2	770,000	82.3
42210	Máquinas y Equipo de Construcción	450,000	450,000	252000.0	362000.0	198000.0	56.0	252,000	80.4
42600	Equipos para Computación	5,140,000	5,140,000	2400000.0	3,300,000	2,740,000	46.7	2,400,000	64.2
45100	Aplicaciones Informáticas	1,876,000	1,876,000	925,000	1,218,300	951,000	49.3	925,000	64.9
50000	**TRANSFERENCIAS Y DONACIONES**	**54,105,900**	**54,105,900**	**29,250,000**	**46,641,963**	**24,855,900**	**54.1**	**29,250,000**	**86.2**
51220	Ayuda Social a Personas	405,900	405,900	240,000	350,000	165,900	59.1	240,000	86.2
51240	Beneficios Especiales	400,000	400,000	300,000	340,296	100,000	75.0	300,000	85.1
52180	Transferencias Corrientes a Otros Entes del Sector Público	53,000,000	53,000,000	28,500,000	45,741,667	24500000.0	53.8	28500000.0	86.3
53310	Transferencias a Organismos Internacionales - Cuotas Ordinarias	300,000	300,000	210,000	210,000	90,000	70.0	210,000	70.0
	Total	**725,651,412**	**725,651,412**	**241,341,107**	**510,761,544**	**484,310,305**	**33.3**	**241,341,107**	**70.4**

ANEXO N° 1.2
SECRETARÍA DE FINANZAS
ADMINISTRACIÓN PÚBLICA CENTRAL
INSTITUCIÓN 002: TRIBUNAL SUPERIOR DE CUENTAS (TSC)
PRESUPUESTO DE EGRESOS POR OBJETO DETALLADO
TERCER TRIMESTRE DE 2026
FONDOS DE RECURSOS PROPIOS
(Cifras en Lempiras)

Objeto	Descripción	Presupuesto Aprobado	Presupuesto Vigente	Ejecutado III Trimestre	Ejecutado Acumulado	Variación Trimestral		Variación Acumulada	
						Vigente / Ejecutado	% de Ejecución	Vigente / Acumulado	% de Ejecución
	SERVICIOS NO PERSONALES	**2,596,000**	**2,596,000**	**300,000**	**2,196,000**	**2,296,000**	**11.6**	**400,000**	**84.6**
23100	Mantenimiento y Reparación de Edificios y Locales	396,000	396,000	0.0	396,000	396,000	-	0.0	100.0
26210	Viáticos Nacionales	500,000	500,000	0.0	500,000	500,000	-	0.0	100.0
26220	Viáticos al Exterior	1,000,000	1,000,000	300,000	1,000,000	700,000	30.0	0.0	100.0
29100	Ceremonial y Protocolo	500,000	500,000	0.0	100,000	500,000	-	400,000	20.0
29200	Servicios de Vigilancia	200,000	200,000	0.0	200,000	200,000	-	0.0	100.0
	MATERIALES Y SUMINISTROS	**3,304,000**	**3,304,000**	**1,712,982**	**2,598,698**	**1,591,018**	**51.8**	**705,302**	**78.7**
31110	Productos Alimenticios Y Bebidas	504,000	504,000	170,139	220,139	333,861	33.8	283,861	43.7
33100	Productos De Papel Y CartóN	500,000	500,000	359,324	500,000	140,676	71.9	0.0	100.0
35210	Productos Farmacéuticos y Medicinales Varios	200,000	200,000		200,000	200,000	-	0.0	100.0
35620	Diesel	800,000	800,000	328,559	378,559	471,441	41.1	421,441	47.3
39200	Utiles de Escritorio, Oficina y Enseñanza	500,000	500,000	375,000	500,000	125,000	75.0	0.0	100.0
39600	Repuestos y Accesorios	800,000	800,000	479,960	800,000	320,040	60.0	0.0	100.0
	TRANSFERENCIAS Y DONACIONES	**46,514,270**	**46,514,270**	**10,649,970**	**46,096,531**	**35,864,300**	**22.9**	**417,739**	**99.1**
52180	Transferencias Corrientes a Otros Entes del Sector Público	40,874,004	40,874,004	10,649,970	40,456,265	30,224,034	26.1	417,739	99.0
53310	Transferencias a Organismos Internacionales - Cuotas Ordinarias	5,640,266	5,640,266		5,640,266	5,640,266	-	0.0	100.0
	Total	**52,414,270**	**52,414,270**	**12,662,952**	**50,891,229**	**39,751,318**	**24.2**	**1,523,041**	**97.1**

ANEXO Nº 2
SECRETARÍA DE FINANZAS
ADMINISTRACIÓN PÚBLICA CENTRAL
INSTITUCIÓN 002: TRIBUNAL SUPERIOR DE CUENTAS (TSC)
PRESUPUESTO DE EGRESOS POR OBJETO DETALLADO
TERCER TRIMESTRE DE 2026
PRESUPUESTO POR PROGRAMAS
(Cifras en Lempiras)

Programas	Grupo	Descripción	Presupuesto Aprobado	Presupuesto Vigente	Ejecutado III Trimestre	Ejecutado Acumulado	Variación Trimestral		Variación Acumulada	
							Vigente / Ejecutado	% de Ejecución	Vigente / Acumulado	% de Ejecución
11		**CONTROL DEL MANEJO DE LOS RECURSOS PARA GARANTIZAR LA PROBIDAD DE LA GESTIÓN PÚBLICA.**	**778,065,682**	**778,065,682**	**254,004,059**	**561,652,773**	**524,061,623**	**32.6**	**216,412,909**	**72.2**
	10,000	SERVICIOS PERSONALES	560,570,203	560570203.0	154,238,374	386,449,238	406,331,829	27.5	174,120,965	68.9
	20,000	SERVICIOS NO PERSONALES	77,492,396	77492396.0	39,659,873	55,065,379	37,832,523	51.2	22,427,017	71.1
	30,000	MATERIALES Y SUMINISTROS	29,316,913	29,316,913	15,208,842	20,499,362	14,108,071	51.9	8,817,551	69.9
	40,000	BIENES CAPITALIZABLES	10,066,000	10066000.0	4,997,000	6,900,300	5,069,000	49.6	3,165,700	68.6
	50,000	TRANSFERENCIAS Y DONACIONES	100,620,170	100620170.0	39,899,970	92,738,494	60,720,200	39.7	7,881,676	92.2
		Total	**778,065,682**	**778,065,682**	**254,004,059**	**561,652,773**	**524,061,623**	**32.6**	**216,412,909**	**72.2**