SECRETARÍA
DE FINANZAS

Informe de Seguimiento y Evaluación de la Ejecución Presupuestaria Física y Financiera al Tercer Trimestre 2026

3 Comisionado Nacional de Derechos Humanos (CONADEH)

SEGUIMIENTO Y EVALUACIÓN DE LA GESTIÓN PRESUPUESTARIA TERCER TRIMESTRE 2026

003: COMISIONADO NACIONAL DE LOS DERECHOS HUMANOS (CONADEH)

I. ANTECEDENTES

La Secretaría de Estado en el Despacho de Finanzas realiza el Informe de la Ejecución del Presupuesto de Ingresos y Egresos, con base a los artículos 45 y 46 Capítulo VII "Del Seguimiento y Evaluación de la Ejecución Presupuestaria" del Decreto Legislativo No.83-2004, contentivo de la Ley Orgánica del Presupuesto, Acuerdo No. 1341 de la Secretaría de Finanzas, publicado en el Diario Oficial La Gaceta el 12 de febrero 2009, que aprueba las Normas Técnicas del Subsistema de Presupuesto y Artículo 209 Capítulo VI "Monitoreo, Seguimiento y Evaluación" del Decreto Legislativo No. 62-2026 publicado en el diario oficial La Gaceta el 23 de abril de 2026, correspondiente al Presupuesto General de Ingresos y Egresos de la República y sus Disposiciones Generales, Reformulado, Ejercicio Fiscal 2026, Aprobadas por el Congreso Nacional.

a. Autoridad Legislativa

Según el Decreto Ejecutivo No. 2692, ratificado mediante Decreto Constitucional No. 2-95 el 7 de febrero de 1995, se crea el Comisionado Nacional de los Derechos Humanos.

b. Misión

Misión Promover la Seguridad y la Integridad de todos los habitantes del país, actuando con valentía, integridad, objetividad, respeto y en alianza con los mejores hombres y mujeres del mundo, mediante la promoción y protección de los derechos humanos a nivel nacional, regional e internacional, conllevando a la reducción de la violación de los derechos humanos en el país.

c. Visión

Ser reconocidos nacional e internacionalmente como la Institución Nacional de Derechos Humanos innovadora, independiente y generadora de un proceso efectivo de vanguardia en

el respeto y garantía de la dignidad humana en Honduras, que contribuya al fortalecimiento del Estado de Derecho, la gobernabilidad democrática y la cultura universal de los derechos humanos en el Estado y en la sociedad hondureña en general, asegurando especial atención a los personas, sectores y grupos colocados en situación de vulnerabilidad.

d. Funciones

- ✓ Prestar atención inmediata y dar seguimiento a cualquier denuncia sobre violación a los derechos humanos;
- ✓ Promocionar y tutelar los derechos humanos de los grupos vulnerables para el pleno goce de sus derechos.
- ✓ Restituir en Mayor porcentaje de Derechos conculcados a peticionarios que interponen sus denuncias.

II. RESUMEN DE LA COMPOSICIÓN DEL PRESUPUESTO VIGENTE

El presente Informe contiene el análisis de la Ejecución Física y Financiera del Plan Operativo Anual y del Presupuesto de Ingresos y Egresos del Comisionado Nacional de Derechos Humanos (CONADEH) correspondiente al tercer trimestre de 2026. El CONADEH cuenta con un presupuesto aprobado de L 155,415,781 representando el 0.03% del Presupuesto General de Ingresos y Egresos de la República, que asciende a L 444,335,810,947.

La siguiente sección del informe provee un análisis de la composición del presupuesto vigente:

a. Fuente de Presupuesto Vigente

El presupuesto vigente para el Ejercicio Fiscal 2025 para El Comisionado Nacional de los Derechos Humanos (CONADEH) asciende a L155,415,781 con Fondos Nacionales en su totalidad.

b. Presupuesto Vigente por Grupo

Como se muestra en la gráfica siguiente, la parte más relevante del presupuesto es el Grupo de Gasto de Servicios Personales con 74.5%, Servicios No Personales 22.3%, Materiales y Suministros 2.4% y Transferencias y Donaciones 0.2%

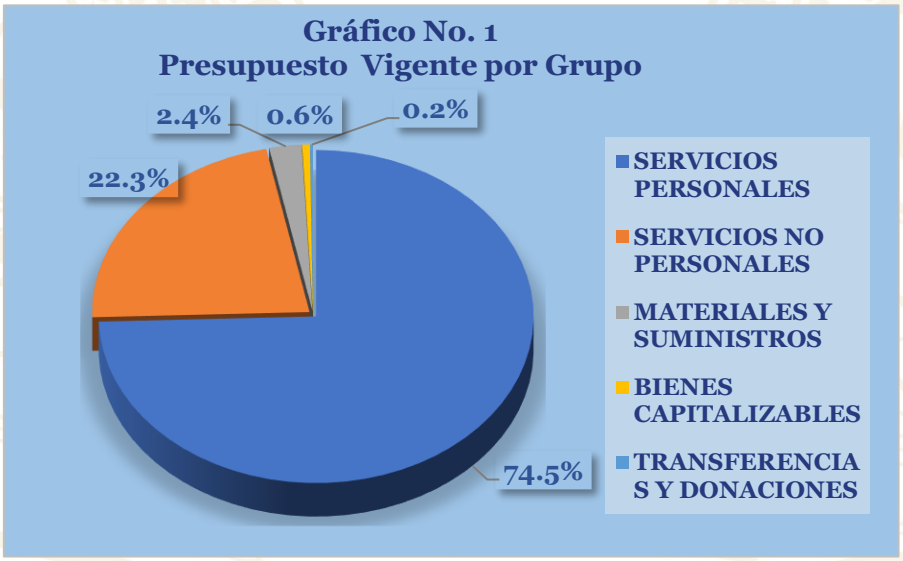

c. Gasto por Grupo Ejecutado 2024-2025-Vigente 2026.

La gráfica siguiente muestra la distribución de los gastos presupuestarios en los últimos dos años (2024 y 2025) considerando también el presupuesto vigente en el Ejercicio Fiscal, 2026. Los datos revelan un aumento progresivo en la ejecución presupuestaria durante el período analizado.

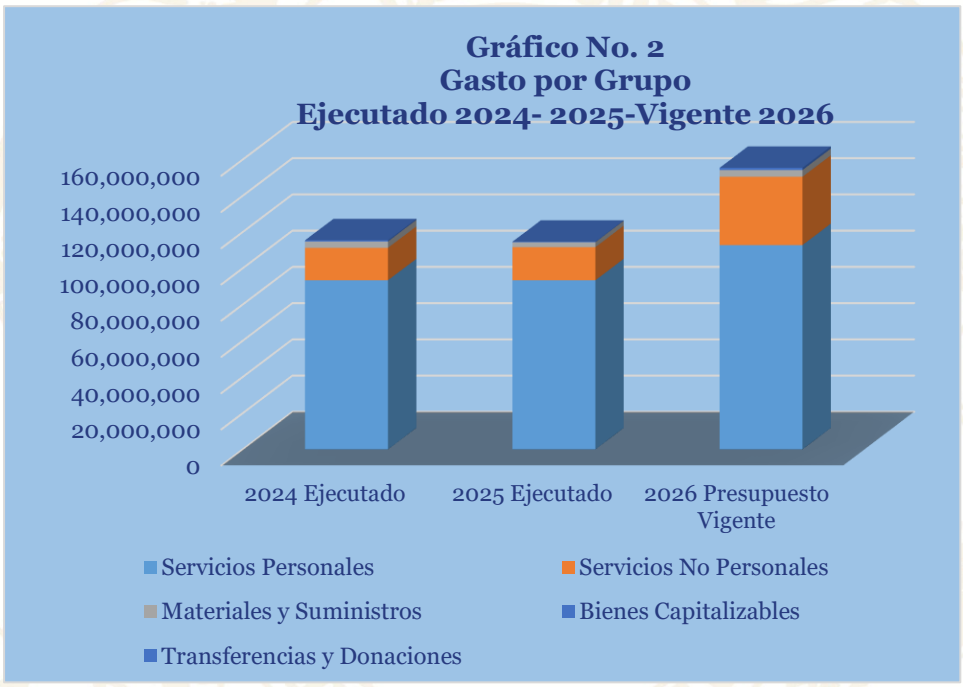

d. Presupuesto Vigente por Programa

El presupuesto vigente a nivel de programas se muestra en la siguiente gráfica, donde la mayor asignación se encuentra en el programa 1 Actividades Centrales, con un monto de L82,792,963 seguido del del programa 12 Protección de Derechos Humanos con L57,145,313. Cada uno de estos Programas cuenta con varias Actividades que en conjunto desarrollan, intervienen y regulan los procesos propios de la Institución. La distribución del presupuesto vigente por programas se refleja de la siguiente forma:

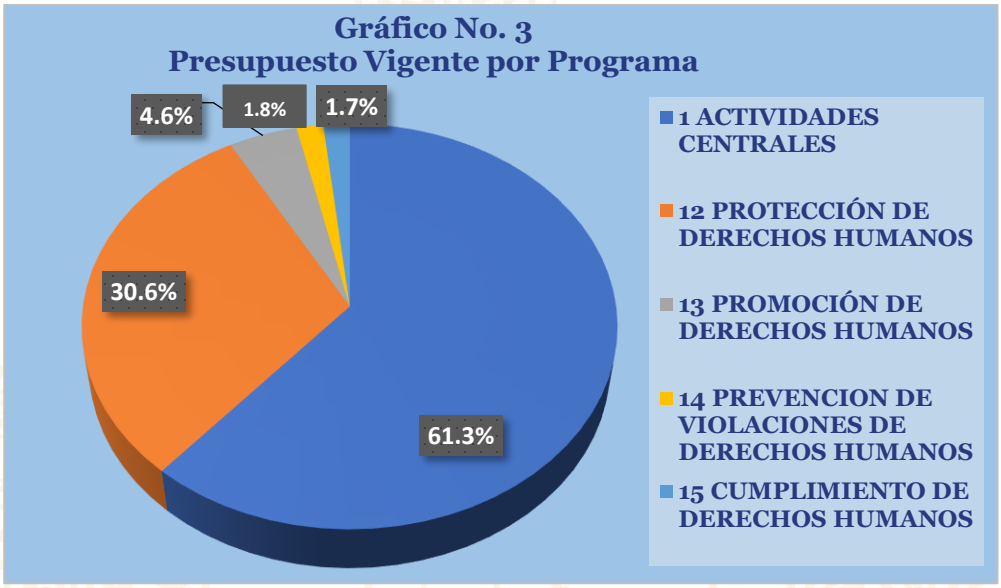

e. Gasto por Programa Ejecutado 2024-2025-Vigente 2026

La gráfica siguiente muestra el total de gastos por programa durante los últimos tres años comparado con el presupuesto vigente del presente año. La asignación presupuestaria de cada grupo de gasto de un año a otro es ascendente, concentrándose su gran mayoría en el programa 1 Actividades Centrales.

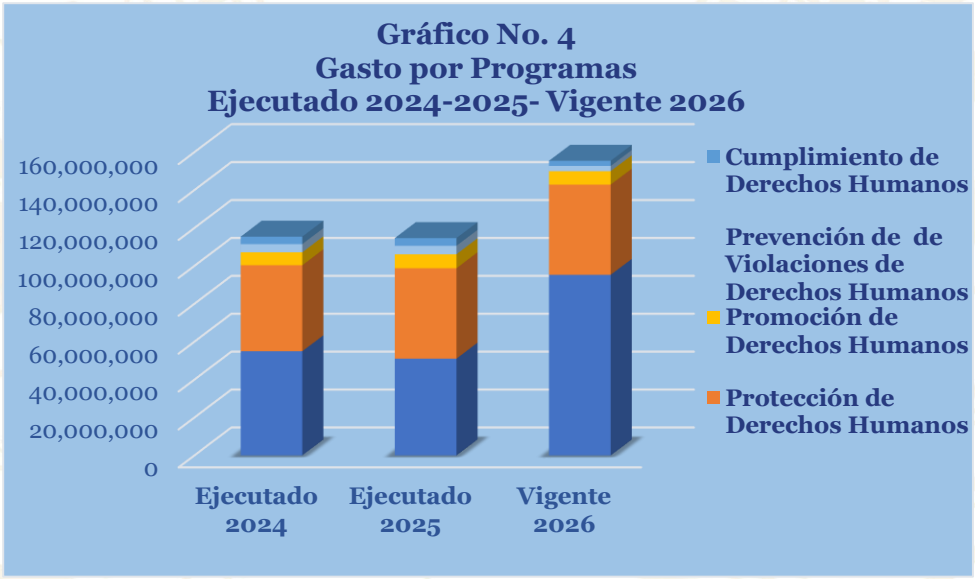

III. ANÁLISIS DE LA EJECUCIÓN PRESUPUESTARIA

a. Asuntos Relevantes

No se presentan asuntos relevantes

b. Análisis de los Objetivos

El Comisionado Nacional de Derechos Humanos cuenta con 4 Objetivos Operativos. Los objetivos son los siguientes:

1. Incrementar los servicios de promoción con enfoque basado en derechos humanos y género en la gestión pública, empresas privadas que prestan servicios públicos y sociedad en general.

2. Incrementar las medidas de incidencia para reducir la impunidad en general y en particular, la criminalidad y la corrupción que afectan el goce efectivo de los derechos humanos en Honduras.

3. Incrementar la calidad, acceso y cobertura de los servicios de protección prestados por el CONADEH con enfoque basado en derechos humanos, género e interseccionalidad.

4. Adecuar el ordenamiento jurídico interno a los estándares internacionales de derechos humanos impulsando la aprobación, reforma y derogatoria de leyes, la adopción de instrumentos y recomendaciones internacionales en derechos humanos.

c. Análisis de los Ingresos

Esta institución no genera Recursos Propios.

d. Análisis de los Gastos

1. Gastos por Grupo

La clasificación por Objeto del Gasto se conceptúa como una ordenación sistemática y homogénea de los bienes, servicios y las transferencias que el Sector Público aplica en el

desarrollo de su gestión. Lo anterior, permite identificar claramente y con transparencia los bienes y servicios que se adquieren, así como las transferencias que se ejecutan.
La siguiente tabla brinda un resumen de los gastos por grupo total fuentes. Para más detalles a nivel de Fuentes Nacionales que corresponde a la Clasificación del Gasto por Objeto Específico (Ver Anexo No. 1 Presupuesto de Egresos por Objeto Detallado).

Cuadro No. 1
Ejecución de Egresos por Grupo de Gasto
(Cifras en Lempiras)

Grupo	Presupuesto Aprobado	Presupuesto Vigente	Ejecutado del III Trimestre	Ejecutado Acumulado	Disponible	% del Trim	% Acum
Servicios Personales	112,788,095	115,788,095	24,889,119	74,572,726	41,215,369	21.5	64.4
Servicios No Personales	37,793,042	34,650,542	10,104,245	18,332,740	16,317,802	29.2	52.9
Materiales y Suministros	3,602,220	3,744,720	1,128,681	2,548,267	1,196,453	30.1	68.0
Bienes Capitalizables	902,424	902,424	885,670.40	885,670	16,754	98.1	98.1
Transferencias y Donaciones	330,000	330,000	150,000	180,000	150,000	45.5	54.5
Total	**155,415,781**	**155,415,781**	**37,157,715**	**96,519,403**	**58,896,378**	**23.9**	**62.1**

Observaciones sobre Ejecución Trimestral

La ejecución trimestral fue de 23.9% siendo el Grupo del Gasto Servicios Personales que encabeza el mayor monto de ejecución presupuestaria en valores absolutos con un 21.5% de ejecución en aplicación de pago de planillas, colaterales y contribuciones patronales, seguido de Servicios No personales con 29.2% en aplicación a servicios púbicos a Gastos Operativos, Alquiler de Edificios, Materiales y Suministros con 30.1% y Transferencias y Donaciones con 45.5%.

Observaciones sobre Ejecución Acumulada

El CONADEH muestra una ejecución acumulada para el tercer trimestre de L96,519,403, la cual representa el 62.1% de su presupuesto vigente, donde el Grupos de Gasto Servicios Personales su nivel de ejecución es de 64.4 % del presupuesto vigente de la Institución.

Respuesta de la Institución

No se requiere respuesta de la institución.

2. Gastos por Programa

Esta sección brinda una descripción general tanto del desempeño financiero como el físico del programa para el presente trimestre, así como también a la fecha. La información financiera de dicho programa ha sido consolidada. Para información detallada ver Anexo 2.

a. Programas Administrativos

Programa 01: Actividades Centrales

El desarrollo de las Actividades Centrales de este programa es realizado por la Gerencia Administrativa, su objetivo final es la dirección, coordinación y regulación de los programas que están adscritos a esta institución.

Cuadro No. 2
Ejecución de Egresos por Programas Administrativos
(Cifras en Lempiras)

Presupuesto Aprobado	Presupuesto Vigente	Ejecutado del III Trimestre	Ejecutado Acumulado	Disponible	% Trim.	% Acum.
95,263,943	82,792,963	22,496,538	50,475,253	72,767,405	23.6	53.0

Observaciones sobre Ejecución Trimestral

El programa 01 – Actividades Centrales muestra una ejecución de 23.6% respecto al presupuesto vigente de la Institución, este programa ejecuta los grupos de gasto: Servicios Personales pago de sueldos y salarios básicos de personal permanente y por contrato, colaterales, contribuciones patronales, adicionales por pago de zonaje, Servicios No Personales pago de alquileres de las oficinas que ocupan las Regionales y Departamentales, nivel Central y sus servicios básicos.

Observaciones sobre Ejecución Acumulada

El programa 01–Actividades Centrales muestra una ejecución acumulada de L 50,475,253 representando un 53.0 % respecto al presupuesto vigente de la Institución, el grupo con más alta ejecución es Servicios Personales, específicamente al Objeto del Gasto Sueldos Básicos

Respuesta de la Institución

No se requiere respuesta de la institución.

Modificaciones presupuestarias relevantes del programa

En el tercer trimestre no se presentaron modificaciones relevantes para este programa

b. Programas Operativos

Programa 12 – Protección de Derechos Humanos

El propósito de este programa es el cumplimiento, respeto y defensa de los derechos humanos para todas y todos, sin discriminación, en función de lo cual, para la igualdad real y la no discriminación en el goce de estos, se promueve más acciones y medidas afirmativas o especiales para los sectores y grupos vulnerados como niños, mujeres, migrantes, pueblos indígenas y afrohondureños, personas con discapacidad, personas adultas mayores, LGTBI, VIH, y otros. El CONADEH fomenta la organización de la acción conjunta o coordinada de los liderazgos naturales de la comunidad, el funcionamiento de redes locales de veeduría social, de la participación ciudadana, del impacto social de los programas y proyectos, de la gestión de los recursos y la rendición de cuentas, para garantizar el avance en el desarrollo sostenible local o municipal. El CONADEH impulsa una estructura integral local de protección y promoción de la dignidad de los (as) habitantes de los municipios (para más información ver anexo 2.

Cuadro No. 3
Ejecución de Egresos por Programa
(Cifras en Lempiras)

Información Financiera						
Presupuesto Aprobado	**Vigente**	**Ejecutado del III Trimestre**	**Ejecutado Acumulado**	**Disponible**	**% del Trimestre**	**% Acumulado**
47,601,952	57,145,313	11,372,039	36,635,990	20,509,323	19.9	64.1

Información Fisica de titulares atendidas			
Descripción del Producto	Atención de quejas por vulneraciones a derechos humanos de titulares atendidas	**Unidad de Medida del Producto**	Denuncias

Trimestral					
Programado		**Ejecutado**		**% Ejecutado**	
Cantidad	**Asignación Presupuestaria**	**Cantidad**	**Asignación Presupuestaria**	**Cantidad**	**Asignación Presupuestaria**
2,468	11,900,488	2,296	11,372,040	93.0	95.6

Anual					
Programado		**Ejecutado**		**% Ejecutado**	
Cantidad	**Asignación Presupuestaria**	**Cantidad**	**Asignación Presupuestaria**	**Cantidad**	**Asignación Presupuestaria**
7,220	56,875,313	7,071	36,635,990	97.9	64.4

Observaciones sobre Ejecución Trimestral

En el tercer trimestre el programa 12 denota una ejecución de L11,372,039, que representa una ejecución presupuestaria del 19.9% con relación al presupuesto vigente.
En cuanto a la ejecución física se tiene el producto Atención de quejas por vulneraciones a derechos humano de titulares atendidos, de las cuales se ejecutaron 2,296 atenciones de las 2,498 programadas representando un 93.0% con una asignación presupuestaria de 95.6%

Observaciones sobre Ejecución Acumulada

El programa 12 - Protección de Derechos Humanos, muestra una ejecución financiera acumulada de 64.1% en el tercer trimestre respecto al presupuesto vigente de la Institución, respecto a la información física alcanza un 97.9% de atenciones.

Respuesta de la Institución

No se requiere respuesta de la institución.

Modificaciones presupuestarias relevantes del programa

En el tercer trimestre no se realizó modificaciones en el programa 12 Protección de Derechos Humanos.

Programa 13 - Promoción de Derechos Humanos

El propósito de este programa es velar por los derechos humanos y fortalecer a la institucionalidad pública a nivel central y municipal y a la población en general para impulsar los derechos y las libertades fundamentales de las personas y fomentar así la participación democrática en los asuntos públicos, realizando acciones de sensibilización.

Cuadro No. 4
Ejecución de Egresos por Programa
(Cifras en Lempiras)

Información Financiera						
Presupuesto Aprobado	**Vigente**	**Ejecutado del III Trimestre**	**Ejecutado Acumulado**	**Disponible**	**% del Trimestre**	**% Acumulado**
7,077,765	8,793,342	1,593,059	4,917,806	3,875,536	18.1	55.9

Información Fisica			
Descripción del Producto	Incorporación del EBDH y género en las Corporaciones Municipales y empresas privadas	**Unidad de Medida del Producto**	Municioalidad

Trimestral					
Programado		**Ejecutado**		**% Ejecutado**	
Cantidad	**Asignación Presupuestaria**	**Cantidad**	**Asignación Presupuestaria**	**Cantidad**	**Asignación Presupuestaria**
27	1,769,441	25	1,593,059	92.6	90.0

Anual					
Programado		**Ejecutado**		**% Ejecutado**	
Cantidad	**Asignación Presupuestaria**	**Cantidad**	**Asignación Presupuestaria**	**Cantidad**	**Asignación Presupuestaria**
78	8,793,342	63	4,917,806	80.8	55.9

Observaciones sobre Ejecución Trimestral

Para este trimestre en el programa 13 presenta un porcentaje de ejecución de un 18.1% reportando ejecución solamente para el Grupo del Gasto 10000 Servicios Personales, sobre ejecución física la programación trimestral el producto Incorporación del EBDH y género en las Corporaciones Municipales y empresas privadas, alcanzo el 92.6% de igual manera la asignación presupuestaria llego a un 90.0%.

Observaciones sobre Ejecución Acumulada

El programa 13 – Promoción de Derechos Humanos muestra una ejecución financiera acumulado de 55.9% en el tercer trimestre respecto al presupuesto vigente de la Institución, respecto a la información física este programa tenía planificado entregar un (78) Incorporación del EBDH y género en las Corporaciones Municipales y empresas privadas, ejecutando (63) alcanzando un 80.8% municipalidades.

Respuesta de la Institución

No se requiere respuesta de la institución.

Modificaciones presupuestarias relevantes del programa

En el tercer trimestre no se realizó modificaciones en el programa 13 Promoción de Derechos Humanos.

Programa 14 - Prevención de Violaciones de Derechos Humanos

El Prevención de Derechos Humanos, conformado por dos (2) actividades/obra que realiza el Observatorio de Derechos Humanos mediante la emisión de alertas tempranas que contribuyan a la prevención de potenciales actos de vulneración de la dignidad humana de la población y mediante el monitoreo y seguimiento a recomendaciones.

Cuadro No. 5
Ejecución de Egresos por Programa
(Cifras en Lempiras)

Información Financiera						
Presupuesto Aprobado	Vigente	Ejecutado del III Trimestre	Ejecutado Acumulado	Disponible	% del Trimestre	% Acumulado
2,756,685	3,481,572	565,693	2,207,373	1,274,199	16.2	63.4

Información Fisica			
Descripción del Producto	Informe sobre el Estado General de los Derechos Humanos en Honduras presentado al Congreso Nacional	Unidad de Medida del Producto	Informes

Trimestral					
Programado		Ejecutado		% Ejecutado	
Cantidad	Asignación	Cantidad	Asignación	Cantidad	Asignación
-	689,171	-	565,693	-	82.1

Anual					
Programado		Ejecutado		% Ejecutado	
Cantidad	Asignación	Cantidad	Asignación	Cantidad	Asignación
1	3,481,572	1	2,207,373	100.0	63.4

Observaciones sobre Ejecución Trimestral

La ejecución presupuestaria para el trimestre es de un 16.2% en su totalidad en el grupo del Gasto Servicios Personales, en cuanto a la ejecución física el producto establecido es Informe sobre el Estado General de los Derechos Humanos en Honduras presentado al Congreso Nacional, no está programado para este trimestre.

Observaciones sobre Ejecución Acumulada Trimestral

El programa 14 - Prevención de Violaciones de Derechos Humanos muestra una ejecución financiera acumulada de 63.4% en el III trimestre respecto al presupuesto vigente de la institución, en cuanto a la información física, su programación acumulada alcanzo el 100.0% al tercer trimestre.

Respuesta de la Institución

No se requiere respuesta de la institución.

Modificaciones presupuestarias relevantes del programa

En el tercer trimestre no se realizó modificaciones en el programa 14 Prevención de Violaciones de Derechos Humanos.

Programa 15 - Cumplimiento de Derechos Humanos

Cumplimiento de Derechos Humanos, su finalidad es mejorar la capacidad del CONADEH para adecuar el ordenamiento jurídico interno a los estándares internacionales en derechos humanos mediante la presentación de observaciones, recomendaciones y sugerencias a las propuestas de reformas de ley, también tiene como objetivo la elaboración de una estrategia para el litigio en casos emblemáticos de violaciones a derechos humanos en causas de conculcación de derechos e intereses generales, colectivos o difusos.

Cuadro No. 6
Ejecución de Egresos por Programa
(Cifras en Lempiras)

Información Financiera						
Presupuesto Aprobado	Vigente	Ejecutado del III Trimestre	Ejecutado Acumulado	Disponible	% del Trimestre	% Acumulado
2,715,436	3,202,591	1,130,387	2,282,981	919,610	35.3	71.3

Información Fisica			
Descripción del Producto	Propuestas y normas vigentes revisadas para la adecuación del marco juridico nacional con los estandares internacionales en derechos humanos entregados a instituciones correspondientes; y, tratados internacionales en materia de derechos humanos pendientes de ratificación.	Unidad de Medida del Producto	Norma

Trimestral					
Programado		Ejecutado		% Ejecutado	
Cantidad	Asignación Presupuestaria	Cantidad	Asignación Presupuestaria	Cantidad	Asignación Presupuestaria
3	678,859	2	1,130,387	66.7	166.5

Anual					
Programado		Ejecutado		% Ejecutado	
Cantidad	Asignación Presupuestaria	Cantidad	Asignación Presupuestaria	Cantidad	Asignación Presupuestaria
7	3,202,591	9	2,282,981	128.6	71.3

Observaciones sobre Ejecución Trimestral

La ejecución presupuestaria para el trimestre es de un 35.3% en su totalidad en el grupo del Gasto Servicios Personales, en cuanto a la ejecución física el producto establecido es Revisión de propuestas y normas vigentes para la adecuación del marco jurídico nacional con los estándares internacionales en derechos humanos entregadas a instituciones correspondientes.

Observaciones sobre Ejecución Acumulada

El programa 15 muestra una ejecución financiera acumulado de 71.3% en el III trimestre respecto al presupuesto vigente de la institución, en cuanto a la información física, su programación al final del tercer trimestre alcanzó 128.6% de normas programadas

Respuesta de la Institución

No se requiere respuesta de la institución.

Modificaciones presupuestarias relevantes del programa

En el tercer trimestre no se realizó modificaciones en el programa 15 Cumplimiento de Derechos Humanos.

IV. RECOMENDACIONES

- La Institución debe aplicar la normativa vigente para la ejecución del presupuesto contenida en la Ley Orgánica del Presupuesto, Normas Técnicas del Subsistema de Presupuesto y de las Disposiciones Generales del Presupuesto y su Reglamento.

- Dar cumplimiento en tiempo y forma con lo establecido en el Artículo 209 de las Disposiciones Generales del Presupuesto Vigentes a fin de que remitan a la Secretaría de Estado en el Despacho de Finanzas dentro de los primeros 15 días hábiles del mes siguiente de finalizado el trimestre, un informe en formato digital con la ejecución física y financiera del Plan Operativo Anual del Presupuesto.

V. ANEXOS

1. Clasificación del Objeto Específico del Gasto

1.1 Objetiva Clasificación del Gasto por Objeto Tesoro Nacional.

2. Gasto por Programa y Grupo.

ANEXO Nº 1
SECRETARÍA DE FINANZAS
ADMINISTRACIÓN PÚBLICA CENTRAL
INSTITUCIÓN 003: COMISIONADO NACIONAL DE LOS DERECHOS HUMANOS (CONADEH)
PRESUPUESTO DE EGRESOS POR OBJETO DETALLADO
TERCER TRIMESTRE DE 2026
FONDOS TOTALES
(Cifras en Lempiras)

Objeto	Descripción	Presupuesto Aprobado	Presupuesto Vigente	Ejecutado III Trimestre	Ejecutado Acumulado	Variación Trimestral		Variación Acumulada	
						Vigente / Ejecutado	% de Ejecución	Vigente / Acumulado	% de Ejecución
10000	**SERVICIOS PERSONALES**	**112,788,095**	**115,788,095**	**24,889,119**	**74,572,726**	**90,898,976**	**21.5**	**41,215,369**	**64.4**
11100	Sueldos Básicos	58,133,178	69,754,097	17,640,443	48,723,730	52,113,654	25.3	21,030,367	69.9
11400	Adicionales	22,200,695	1,973,649	175,859	475,655	1,797,790	8.9	1,497,994	24.1
11510	Decimotercer Mes	4,844,435	6,282,744	207,000	274,232	6,075,744	3.3	6,008,512	4.4
11520	Decimocuarto Mes	4,844,435	6,219,744	208,284	4,844,435	6,011,460	3.3	1,375,309	77.9
11600	Complementos	5,490,365	7,049,056	961,602	4,603,125	6,087,454	13.6	2,445,931	65.3
11710	Contribuciones al Instituto Nacional de Jubilaciones y Pensiones de los Empleados y Funcionarios del Poder Ejecutivo	7,333,655	9,018,698	2,171,903	5,835,142	6,846,795	24.1	3,183,556	64.7
11750	Contribuciones para Seguro Social	1,742,341	1,758,625	371,305	1,238,551	1,387,320	21.1	520,074	70.4
12100	Sueldos Básicos	6,788,684	10,831,684	3,036,400	7,896,114	7,795,284	28.0	2,935,570	72.9
12410	Decimotercer Mes	562,705	1,413,759	-	-	1,413,759	-	1,413,759	-
12420	Decimocuarto Mes	562,705	1,053,350	-	354,123	1,053,350	0.0	699,227	33.6
12550	Contribuciones para Seguro Social	284,897	432,689	116,322	327,618	316,367	26.9	105,071	75.7
20000	**SERVICIOS NO PERSONALES**	**37,793,042**	**34,650,542**	**10,104,245**	**18,332,740**	**24,546,297**	**29.2**	**16,317,802**	**52.9**
21110	Suministro De EnergíA EléCtrica	1,900,000	1,900,000	855,343	1,385,770	1,044,657	45.0	514,230	72.9
21200	Agua	60,000	85,000	14,052	71,725	70,948	16.5	13,275	84.4
21410	Correo Postal	140,000	140,000	8,755	22,645	131,245	6.3	117,355	16.2
21430	Telefonía Celular	50,000	50,000	17,531	38,653	32,469	35.1	11,347	77.3
22100	Alquiler de Edificios, Viviendas y Locales	14,111,040	14,111,040	5,305,694	11,193,762	8,805,346	37.6	2,917,278	79.3
22260	Alquiler de Equipo de Oficina y Muebles	125,000	125,000	82,490	123,341	42,510	66.0	1,659	98.7
23100	Mantenimiento y Reparación de Edificios y Locales	5,341,000	2,866,000	67,665	82,001	2,798,335	2.4	2,783,999	2.9
23200	Mantenimiento y Reparación de Equipos y Medios de Transporte	459,002	824,002	211,120	568,958	612,882	25.6	255,044	69.0
23360	Mantenimiento y Reparación de Equipo de Oficina y Muebles	-	100,000	78,775	78,775	21,225	78.78	21,225	78.78
23370	Mantenimiento y Reparación de Equipos de Comunicación	-	34,500	34,500	34,500	-	100.0	-	100.0
23390	Mantenimiento y Reparación de Otros Equipos	25,000	125,000		2,064	125,000	-	122,936	1.65
23500	Limpieza, Aseo y Fumigación	4,010,000	1,405,000	-	-	1,405,000	-	1,405,000	-
24400	Servicios de Contabilidad y Auditoría	1,100,000	1,100,000	1,100,000	1,100,000	-	100.0	-	100.0
24500	Servicios de Capacitación	-	350,000	246,732	317,626	103,268	70.5	32,374	90.8
25100	Servicio de Transporte	150,000	170,000	61,323	145,300	108,677	36.1	24,700	85.5
25400	Primas y Gastos de Seguro	2,865,000	2,865,000	356,380	402,765	2,508,620	12.4	2,462,235	14.1
25600	Publicidad y Propaganda	-	200,000	195,500	195,500	4,500	97.8	4,500	97.8
25700	Servicio de Internet	672,000	672,000	100,774	111,265	571,226	15.0	560,735	16.6
26110	Pasajes Nacionales	-	22,000	-	-	22,000	0.0	22,000	0.0
26120	Pasajes al Exterior	-	500,000	176,732	476,255	323,268	35.3	23,745	95.3
26210	Viáticos Nacionales	750,000	1,100,000	603,901	816,369	496,099	54.9	283,632	74.2
26220	Viáticos al Exterior	-	1,750,000	147,804	669,813	1,602,196	8.4	1,080,187	38.3
27129	Impuestos Municipales Varios	125,000	125,000	11,316	45,873	113,684	9.1	79,127	36.70
27210	Tasas	210,000	916,000	184,483	199,780	731,517	20.1	716,220	21.8
29100	Ceremonial y Protocolo	-	415,000	243,376	250,000	171,624	58.6	165,000	60.2
29200	Servicios de Vigilancia	5,700,000	2,700,000	-	-	2,700,000	0.0	2,700,000	0.0
30000	**MATERIALES Y SUMINISTROS**	**3,602,220**	**3,744,720**	**1,128,681**	**2,548,267**	**2,616,039**	**30.1**	**1,196,453**	**68.0**
31110	Productos Alimenticios Y Bebidas	1,000,000	1,300,000	233,231	558,816	1,066,769	17.9	741,184	43.0
32200	Confecciones Textiles	-	60,000	54,855	54,855	5,145	91.4	5,145	91.4
32310	Prendas de Vestir	-	65,000	61,266	61,266	3,734	94.3	3,734	94.3
33100	Productos De Papel Y CartóN	350,000	155,000	81,089	151,402	73,911	52.3	3,598	97.7
33300	Productos de Artes Gráficas	102,220	102,220	58,381	85,898	43,839	57.1	16,322	84.0
34400	Llantas y Cámaras de Aire	200,000	200,000	72,217	108,756	127,783	36.11	91,244	54.38

ANEXO Nº 1
SECRETARÍA DE FINANZAS
ADMINISTRACIÓN PÚBLICA CENTRAL
INSTITUCIÓN 003: COMISIONADO NACIONAL DE LOS DERECHOS HUMANOS (CONADEH)
PRESUPUESTO DE EGRESOS POR OBJETO DETALLADO
TERCER TRIMESTRE DE 2026
FONDOS TOTALES
(Cifras en Lempiras)

Objeto	Descripción	Presupuesto Aprobado	Presupuesto Vigente	Ejecutado III Trimestre	Ejecutado Acumulado	Variación Trimestral		Variación Acumulada	
						Vigente / Ejecutado	% de Ejecución	Vigente / Acumulado	% de Ejecución
35620	Diesel	1,200,000	1,200,000	342,635	1,092,631	857,365	28.55	107,369	91.05
36930	Elementos de Ferretería	-	30,000	27,550	27,550	2,450	91.8	2,450	91.8
39100	Elementos de Limpieza y Aseo Personal	100,000	170,000	39,013	138,972	130,987	22.9	31,028	81.7
39200	Utiles de Escritorio, Oficina y Enseñanza	50,000	62,500	24,602	47,003	37,898	39.36	15,497	75.20
39600	Repuestos y Accesorios	600,000	400,000	133,842	221,117	266,158	33.5	178,883	55.3
40000	**BIENES CAPITALIZABLES**	**902,424**	**902,424**	**885,670**	**885,670**	**16,754**	**98.1**	**16,754**	**98.1**
42110	Muebles Varios de Oficina	-	120,000	104,064	104,064	15,937	86.7	15,937	86.7
42120	Equipos Varios de Oficina	-	100,000	99,993	99,993	8	100.0	8	100.0
42510	Equipo de Comunicación	-	380,000	379,990	379,990	10	100.0	10	100.0
42600	Equipos para Computación	-	200,000	200,000	200,000	-	100.0	-	100.0
45100	Aplicaciones Informáticas	902,424	102,424	101,624	101,624	800	99.2	800	99.2
50000	**TRANSFERENCIAS Y DONACIONES**	**330,000**	**330,000**	**150,000**	**180,000**	**180,000**	**45.5**	**150,000**	**54.5**
51220	Ayuda Social a Personas	150,000	150,000	-	30,000	150,000	0.0	120,000	20.0
51240	Beneficios Especiales	180,000	180,000	150,000	150,000	30,000	83.3	30,000	83.3
	Total	**155,415,781**	**155,415,781**	**37,157,715**	**96,519,403**	**118,258,066**	**23.9**	**58,896,378**	**62.1**

ANEXO Nº 1.1
SECRETARÍA DE FINANZAS
ADMINISTRACIÓN PÚBLICA CENTRAL
INSTITUCIÓN 003: COMISIONADO NACIONAL DE LOS DERECHOS HUMANOS (CONADEH)
PRESUPUESTO DE EGRESOS POR OBJETO DETALLADO
TERCER TRIMESTRE DE 2026
FONDOS DEL TESORO NACIONAL
(Cifras en Lempiras)

Objeto	Descripción	Presupuesto Aprobado	Presupuesto Vigente	Ejecutado III Trimestre	Ejecutado Acumulado	Variación Trimestral		Variación Acumulada	
						Vigente / Ejecutado	% de Ejecución	Vigente / Acumulado	% de Ejecución
10000	**SERVICIOS PERSONALES**	**112,788,095**	**115,788,095**	**24,889,119**	**74,572,726**	**90,898,976**	**21.5**	**41,215,369**	**64.4**
11100	Sueldos Básicos	58,133,178	69,754,097	17,640,443	48,723,730	52,113,654	25.3	21,030,367	69.9
11400	Adicionales	22,200,695	1,973,649	175,859	475,655	1,797,790	8.9	1,497,994	24.1
11510	Decimotercer Mes	4,844,435	6,282,744	207,000	274,232	6,075,744	3.3	6,008,512	4.4
11520	Decimocuarto Mes	4,844,435	6,219,744	208,284	4,844,435	6,011,460	3.3	1,375,309	77.9
11600	Complementos	5,490,365	7,049,056	961,602	4,603,125	6,087,454	13.6	2,445,931	65.3
11710	Contribuciones al Instituto Nacional de Jubilaciones y Pensiones de los Empleados y Funcionarios del Poder Ejecutivo	7,333,655	9,018,698	2,171,903	5,835,142	6,846,795	24.1	3,183,556	64.7
11750	Contribuciones para Seguro Social	1,742,341	1,758,625	371,305	1,238,551	1,387,320	21.1	520,074	70.4
12100	Sueldos Básicos	6,788,684	10,831,684	3,036,400	7,896,114	7,795,284	28.0	2,935,570	72.9
12410	Decimotercer Mes	562,705	1,413,759	-	-	1,413,759	0.0	1,413,759	-
12420	Decimocuarto Mes	562,705	1,053,350	-	354,123	1,053,350	0.0	699,227	33.6
12550	Contribuciones para Seguro Social	284,897	432,689	116,322	327,618	316,367	26.9	105,071	75.7
20000	**SERVICIOS NO PERSONALES**	**37,793,042**	**34,650,542**	**10,104,245**	**18,332,740**	**24,546,297**	**29.2**	**16,317,802**	**52.9**
21110	Suministro De EnergíA EléCtrica	1,900,000	1,900,000	855,343	1,385,770	1,044,657	45.0	514,230	72.9
21200	Agua	60,000	85,000	14,052	71,725	70,948	16.5	13,275	84.4
21410	Correo Postal	140,000	140,000	8,755	22,645	131,245	6.3	117,355	16.2
21430	Telefonía Celular	50,000	50,000	17,531	38,653	32,469	35.1	11,347	77.3
22100	Alquiler de Edificios, Viviendas y Locales	14,111,040	14,111,040	5,305,694	11,193,762	8,805,346	37.6	2,917,278	79.3
22260	Alquiler de Equipo de Oficina y Muebles	125,000	125,000	82,490	123,341	42,510	66.0	1,659	98.7
23100	Mantenimiento y Reparación de Edificios y Locales	5,341,000	2,866,000	67,665	82,001	2,798,335	2.4	2,783,999	2.9
23200	Mantenimiento y Reparación de Equipos y Medios de Transporte	459,002	824,002	211,120	568,958	612,882	25.6	255,044	69.0
23360	Mantenimiento y Reparación de Equipo de Oficina y Muebles	-	100,000	78,775	78,775	21,225	78.78	21,225	78.78
23370	Mantenimiento y Reparación de Equipos de Comunicación	-	34,500	34,500	34,500	-	100.0	-	100.0
23390	Mantenimiento y Reparación de Otros Equipos	25,000	125,000		2,064	125,000	-	122,936	1.65
23500	Limpieza, Aseo y Fumigación	4,010,000	1,405,000	-	-	1,405,000	0.0	1,405,000	-
24400	Servicios de Contabilidad y Auditoría	1,100,000	1,100,000	1,100,000	1,100,000	-	100.0	-	100.0
24500	Servicios de Capacitación	-	350,000	246,732	317,626	103,268	70.5	32,374	90.8
25100	Servicio de Transporte	150,000	170,000	61,323	145,300	108,677	36.1	24,700	85.5
25400	Primas y Gastos de Seguro	2,865,000	2,865,000	356,380	402,765	2,508,620	12.4	2,462,235	14.1
25600	Publicidad y Propaganda	-	200,000	195,500	195,500	4,500	97.8	4,500	97.8
25700	Servicio de Internet	672,000	672,000	100,774	111,265	571,226	15.0	560,735	16.6
26110	Pasajes Nacionales	-	22,000	-	-	22,000	0.0	22,000	0.0
26120	Pasajes al Exterior	-	500,000	176,732	476,255	323,268	35.3	23,745	95.3
26210	Viáticos Nacionales	750,000	1,100,000	603,901	816,369	496,099	54.9	283,632	74.2
26220	Viáticos al Exterior	-	1,750,000	147,804	669,813	1,602,196	8.4	1,080,187	38.3
27129	Impuestos Municipales Varios	125,000	125,000	11,316	45,873	113,684	9.05	79,127	36.70
27210	Tasas	210,000	916,000	184,483	199,780	731,517	20.1	716,220	21.8
29100	Ceremonial y Protocolo	-	415,000	243,376	250,000	171,624	58.6	165,000	60.2
29200	Servicios de Vigilancia	5,700,000	2,700,000	-	-	2,700,000	0.0	2,700,000	0.0
30000	**MATERIALES Y SUMINISTROS**	**3,602,220**	**3,744,720**	**1,128,681**	**2,548,267**	**2,616,039**	**30.1**	**1,196,453**	**68.0**
31110	Productos Alimenticios Y Bebidas	1,000,000	1,300,000	233,231	558,816	1,066,769	17.9	741,184	43.0
32200	Confecciones Textiles	-	60,000	54,855	54,855	5,145	91.4	5,145	91.4
32310	Prendas de Vestir	-	65,000	61,266	61,266	3,734	94.3	3,734	94.3
33100	Productos De Papel Y CartóN	350,000	155,000	81,089	151,402	73,911	52.3	3,598	97.7
33300	Productos de Artes Gráficas	102,220	102,220	58,381	85,898	43,839	57.1	16,322	84.0
34400	Llantas y Cámaras de Aire	200,000	200,000	72,217	108,756	127,783	36.1	91,244	54.38
35620	Diesel	1,200,000	1,200,000	342,635	1,092,631	857,365	28.55	107,369	91.05
36930	Elementos de Ferretería	-	30,000	27,550	27,550	2,450	91.8	2,450	91.8
39100	Elementos de Limpieza y Aseo Personal	100,000	170,000	39,013	138,972	130,987	22.9	31,028	81.7
39200	Utiles de Escritorio, Oficina y Enseñanza	50,000	62,500	24,602	47,003	37,898	39.36	15,497	75.20
39600	Repuestos y Accesorios	600,000	400,000	133,842	221,117	266,158	33.5	178,883	55.3
40000	**BIENES CAPITALIZABLES**	**902,424**	**902,424**	**885,670**	**885,670**	**16,754**	**98.1**	**16,754**	**98.1**
42110	Muebles Varios de Oficina	-	120,000	104,064	104,064	15,937	86.7	15,937	86.7
42120	Equipos Varios de Oficina	-	100,000	99,993	99,993	8	100.0	8	100.0
42510	Equipo de Comunicación	-	380,000	379,990	379,990	10	100.0	10	100.0
42600	Equipos para Computación	-	200,000	200,000	200,000	-	100.0	-	100.0

ANEXO Nº 1.1
SECRETARÍA DE FINANZAS
ADMINISTRACIÓN PÚBLICA CENTRAL
INSTITUCIÓN 003: COMISIONADO NACIONAL DE LOS DERECHOS HUMANOS (CONADEH)
PRESUPUESTO DE EGRESOS POR OBJETO DETALLADO
TERCER TRIMESTRE DE 2026
FONDOS DEL TESORO NACIONAL
(Cifras en Lempiras)

Objeto	Descripción	Presupuesto Aprobado	Presupuesto Vigente	Ejecutado III Trimestre	Ejecutado Acumulado	Variación Trimestral		Variación Acumulada	
						Vigente / Ejecutado	% de Ejecución	Vigente / Acumulado	% de Ejecución
45100	Aplicaciones Informáticas	902,424	102,424	101,624	101,624	800	99.2	800	99.2
50000	**TRANSFERENCIAS Y DONACIONES**	**330,000**	**330,000**	**150,000**	**180,000**	**180,000**	**45.5**	**150,000**	**54.5**
51220	Ayuda Social a Personas	150,000	150,000	-	30,000	150,000	0.0	120,000	20.0
51240	Beneficios Especiales	180,000	180,000	150,000	150,000	30,000	83.3	30,000	83.3
	Total	**155,415,781**	**155,415,781**	**37,157,715**	**96,519,403**	**118,258,066**	**23.9**	**58,896,378**	**62.1**

ANEXO N° 2
SECRETARÍA DE FINANZAS
ADMINISTRACIÓN PÚBLICA CENTRAL
INSTITUCIÓN 003: COMISIONADO NACIONAL DE LOS DERECHOS HUMANOS (CONADEH)
PRESUPUESTO DE EGRESOS POR PROGRAMA Y GRUPO DE GASTO
TERCER TRIMESTRE DE 2026
TOTAL FONDOS
(Cifras en Lempiras)

Programa	Grupo	Descripción	Presupuesto Aprobado	Presupuesto Vigente	Ejecutado III Trimestre	Ejecutado Acumulado	Variación Trimestral		Variación Acumulada	
							Vigente / Ejecutado	% de Ejecución	Vigente / Acumulado	% de Ejecución
1		**ACTIVIDADES CENTRALES**	**95,263,943**	**82,792,963**	**22,496,538**	**50,475,253**	**60,296,425**	**27.2**	**32,317,710**	**61.0**
	10000	SERVICIOS PERSONALES	55,186,257	45,715,277	11,008,972	30,254,889	34,706,305	24.1	15,460,388	66.2
	20000	SERVICIOS NO PERSONALES	36,643,042	33,500,542	9,621,139	17,357,909	23,879,403	28.7	16,142,633	51.8
	30000	MATERIALES Y SUMINISTROS	2,202,220	2,344,720	830,756	1,796,785	1,513,964	35.4	547,935	76.6
	40000	BIENES CAPITALIZABLES	902,424	902,424	885,670	885,670	16,754	98.1	16,754	98.14
	50000	TRANSFERENCIAS Y DONACIONES	330,000	330,000	150,000	180,000	180,000	45.5	150,000	54.5
12		**PROTECCIÓN DE DERECHOS HUMANOS**	**47,601,952**	**57,145,313**	**11,372,039**	**36,635,990**	**45,773,274**	**19.9**	**20,509,323**	**64.1**
	10000	SERVICIOS PERSONALES	45,051,952	54,595,313	10,591,008	34,909,676	44,004,305	19.4	19,685,637	63.9
	20000	SERVICIOS NO PERSONALES	1,150,000	1,150,000	483,106	974,832	666,894	42.0	175,168	84.8
	30000	MATERIALES Y SUMINISTROS	1,400,000	1,400,000	297,925	751,482	1,102,075	21.3	648,518	53.7
13		**PROMOCIÓN DE DERECHOS HUMANOS**	**7,077,765**	**8,793,342**	**1,593,059**	**4,917,806**	**7,200,283**	**18.1**	**3,875,536**	**55.9**
	10000	SERVICIOS PERSONALES	7,077,765	8,793,342	1,593,059	4,917,806	7,200,283	18.1	3,875,536	55.9
14		**PREVENCION DE VIOLACIONES DE DERECHOS HUMANOS**	**2,756,685**	**3,481,572**	**565,693**	**2,207,373**	**2,915,879**	**16.2**	**1,274,199**	**63.4**
	10000	SERVICIOS PERSONALES	2,756,685	3,481,572	565,693	2,207,373	2,915,879	16.2	1,274,199	63.4
15		**CUMPLIMIENTO DE DERECHOS HUMANOS**	**2,715,436**	**3,202,591**	**1,130,387**	**2,282,981**	**2,072,204**	**35.3**	**919,610**	**71.3**
	10000	SERVICIOS PERSONALES	2,715,436	3,202,591	1,130,387	2,282,981	2,072,204	35.3	919,610	71.3
		Total	**155,415,781**	**155,415,781**	**37,157,715**	**96,519,403**	**118,258,066**	**23.9**	**58,896,378**	**62.1**