SECRETARÍA
DE FINANZAS

Informe de Seguimiento y Evaluación de la Ejecución Presupuestaria Física y Financiera al Tercer Trimestre 2026

4 Consejo Nacional Electoral
(CNE)

SEGUIMIENTO Y EVALUACIÓN DE LA GESTIÓN PRESUPUESTARIA TERCER TRIMESTRE 2026

004: CONSEJO NACIONAL ELECTORAL (CNE)

I. ANTECEDENTES

La Secretaría de Estado en el Despacho de Finanzas realiza el Informe de la Ejecución del Presupuesto de Ingresos y Egresos, con base a los artículos 45 y 46 Capítulo VII "Del Seguimiento y Evaluación de la Ejecución Presupuestaria" del Decreto Legislativo No.83-2004, contentivo de la Ley Orgánica del Presupuesto, Acuerdo No. 1341 de la Secretaría de Finanzas, publicado en el Diario Oficial La Gaceta el 12 de febrero 2009, que aprueba las Normas Técnicas del Subsistema de Presupuesto y Artículo 209 Capítulo VI "Monitoreo, Seguimiento y Evaluación" del Decreto Legislativo No. 62-2026 publicado en el diario oficial La Gaceta el 23 de abril de 2026, correspondiente al Presupuesto General de Ingresos y Egresos de la República y sus Disposiciones Generales, Reformulado, Ejercicio Fiscal 2026, Aprobadas por el Congreso Nacional.

a. Autoridad Legislativa

El Consejo Nacional Electoral (CNE) se crea mediante Decreto Legislativo 200-2018.

b. Misión

Somos un órgano que administra los procesos electorales limpios, transparentes y confiables, promoviendo la participación de la ciudadanía y organizando la voluntad del pueblo, a fin de fortalecer el sistema democrático hondureño.

c. Visión

Ser un órgano independiente técnicamente actualizado. Capaz de celebrar procesos electorales confiables y creíbles que garantizan el respeto de la soberanía y voluntad de los ciudadanos.

d. Funciones

El CNE tiene como función primordial administrar los procesos electorales y las consultas populares de manera transparente e innovadora; promueve la participación ciudadana y el libre ejercicio del sufragio, a fin de fortalecer el sistema democrático hondureño, se encarga de:

1. Garantizar el respeto a la soberanía popular, el libre ejercicio del sufragio y el fortalecimiento de la democracia;
2. Constituirse como el órgano administrativo y técnico especializado del Estado, en materia político-electoral y celebración de plebiscitos y referéndum o consultas ciudadanas;
3. Organizar y administrar territorialmente los procesos electorales y los procesos de plebiscitos y referéndum o consultas ciudadanas;
4. Garantizar, dentro del ámbito de su competencia, el libre ejercicio de los derechos político-electorales;
5. Fortalecer la organización y funcionamiento de los partidos políticos, movimientos internos, así como de las alianzas, candidatos y candidaturas independientes; plebiscitos y referéndum o consultas ciudadanas.
6. Recibir, custodiar y verificar la documentación y material electoral utilizado en los procesos electorales. Divulgar resultados preliminares de los escrutinios.

II. RESUMEN DE LA COMPOSICIÓN DEL PRESUPUESTO VIGENTE

El presente Informe contiene el análisis de la Ejecución Física y Financiera del Plan Operativo Anual y del Presupuesto de Ingresos y Egresos de la Egresos del Consejo Nacional Electoral (CNE) correspondiente al tercer trimestre de 2026. El CNE cuenta con un presupuesto vigente de L334,964,590 representando el 0.1% del Presupuesto General de Ingresos y Egresos de la República, que asciende a L444,335,810,947.00

La siguiente sección del informe provee un análisis de la composición del presupuesto vigente:

a. Fuente de Presupuesto Vigente

El presupuesto vigente para el Ejercicio Fiscal 2026 para el Consejo Nacional Electoral (CNE) asciende a L334,964,590 Fondos Nacionales en su totalidad.

b. Presupuesto Vigente por Grupo

Como se muestra en la gráfica siguiente, la parte más relevante del presupuesto es el Grupo de Gasto de Servicios Personales con 67.5%, Servicios No Personales 17.5%, Materiales y Suministros 4.8% y Bienes Capitalizables 74.1%.

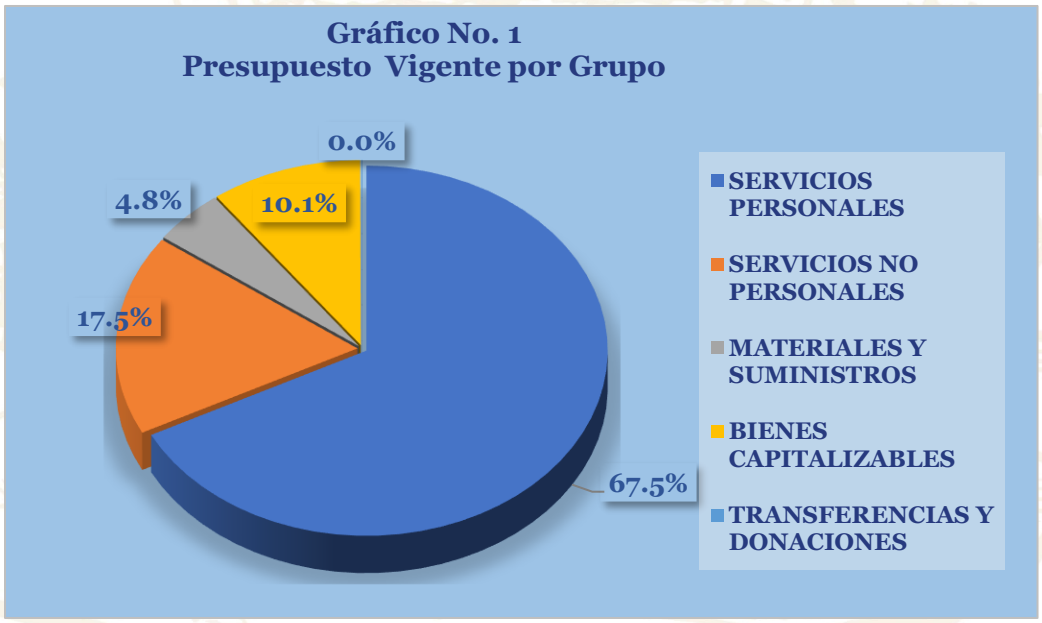

c. Gasto por Grupo Ejecutado 2024-2025-Vigente 2026.

La gráfica siguiente muestra la distribución de los gastos presupuestarios en los últimos dos años (2024 y 2025) considerando también el presupuesto vigente en el Ejercicio Fiscal, 2026. En los Ejercicios Fiscales 2024 y 2025 el Consejo Nacional Electoral realizó el proceso electoral primario y general, por esa razón en 2026, la asignación presupuestaria del CNE se visualiza una disminución.

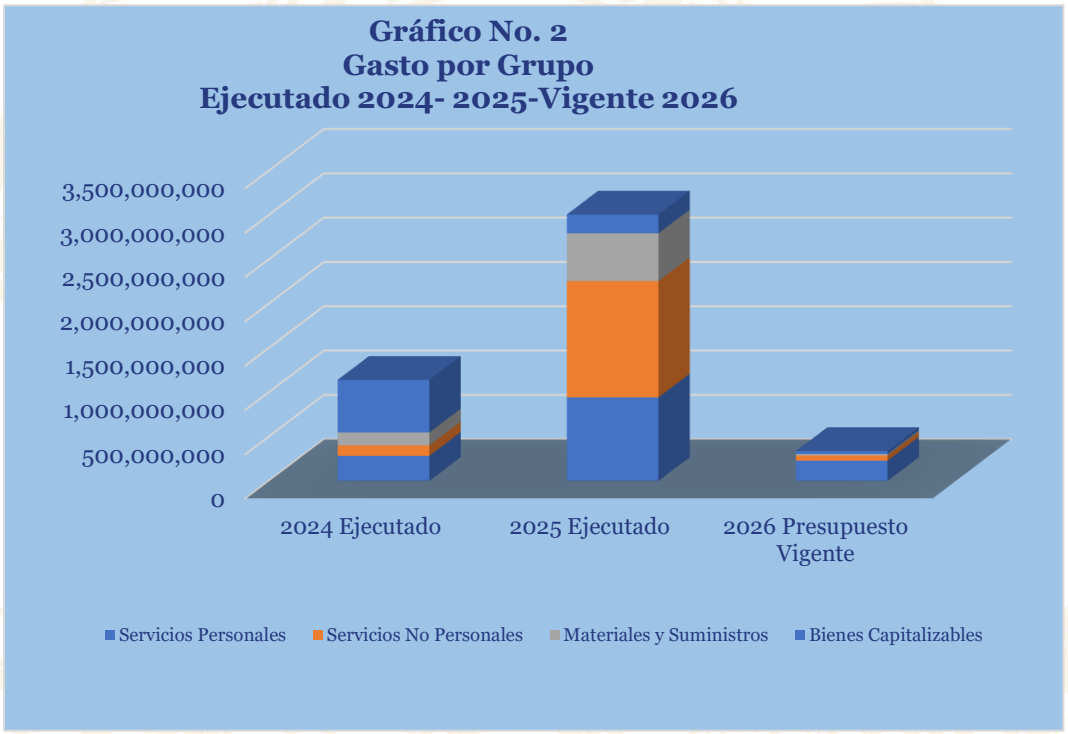

d. Gasto por Programa Ejecutado 2024-2025-Vigente 2026

La gráfica siguiente muestra el total de gastos por programa durante los últimos tres años comparado con el presupuesto vigente del presente año. Se observa que en los Ejercicios Fiscales 2024 y 2025 el Consejo Nacional Electoral realizó el proceso electoral primario y general, por esa razón en 2026, la asignación presupuestaria del CNE se visualiza una disminución del 2025 al 2026 del 89.80%.

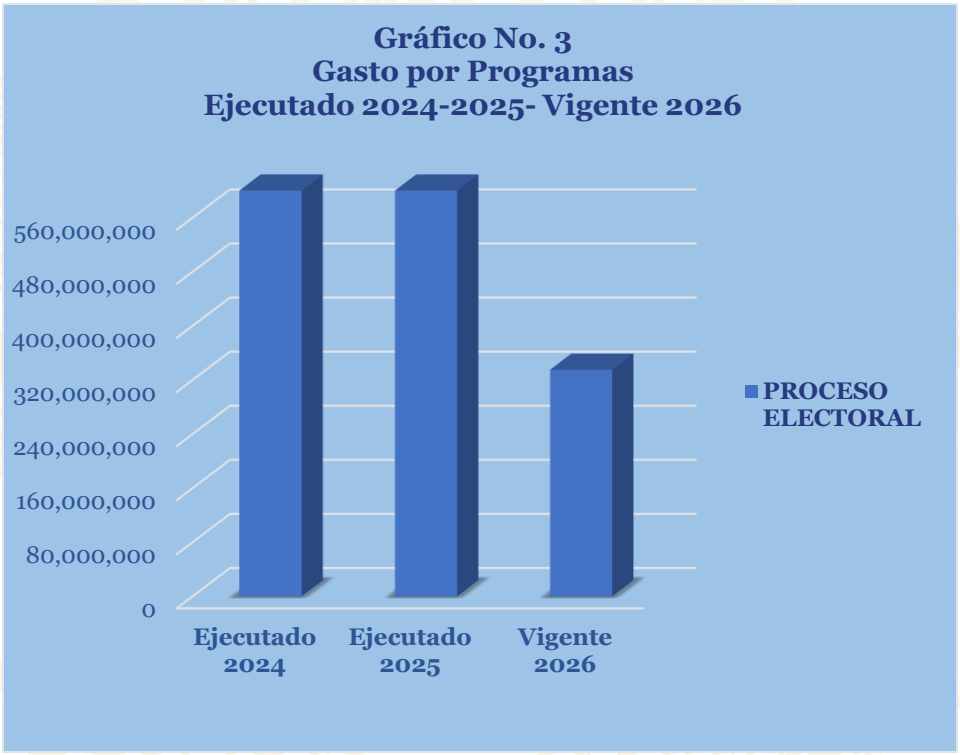

e. Presupuesto Vigente por Programa

En cuanto a la ejecución por programas, muestra que el presupuesto vigente se encuentra concentrado en un solo programa llamado Proceso Electoral, en el que se concentra todo el Presupuesto de L334,964,590.

III. ANÁLISIS DE LA EJECUCIÓN PRESUPUESTARIA

a. Asuntos Relevantes

No hay asuntos relevantes para el tercer trimestre.

b. Análisis de los Objetivos

El Consejo Nacional Electoral (CNE) cuenta con 1 Objetivo Operativo.

1. Aumentar la eficiencia y transparencia de la organización de los procesos electorales para el fortalecimiento del sistema democrático.

c. Análisis de los Ingresos

Esta institución no genera Recursos Propios.

d. Análisis de los Gastos

1. Gastos por Grupo

La clasificación por Objeto del Gasto se conceptúa como una ordenación sistemática y homogénea de los bienes, servicios y las transferencias que el Sector Público aplica en el desarrollo de su gestión. Lo anterior, permite identificar claramente y con transparencia los bienes y servicios que se adquieren, así como las transferencias que se ejecutan.

La siguiente tabla brinda un resumen de los gastos por grupo total fuentes. Para más detalles a nivel de Fuentes Nacionales que corresponde a la Clasificación del Gasto por Objeto Específico (Ver Anexo No. 1 Presupuesto de Egresos por Objeto Detallado).

Cuadro No. 1
Ejecución de Egresos por Grupo de Gasto
(Cifras en Lempiras)

Descripción	Aprobado	Vigente	Ejecutado III Trimestre	Ejecución Acumulada	Disponible	% del Trim.	% Acum.
SERVICIOS PERSONALES	226,021,099	226,021,099	58,998,320	145,996,150	80,024,949	26.1%	64.6%
SERVICIOS NO PERSONALES	54,877,889	58,671,645	20,317,632	37,826,200	20,845,445	34.6%	64.5%
MATERIALES Y SUMINISTROS	19,965,042	16,171,286	5,022,818	6,293,911	9,877,375	31.1%	38.9%
BIENES CAPITALIZABLES	33,964,609	33,964,609	14,975,422	25,152,922	8,811,687	44.1%	74.1%
TRANSFERENCIAS Y DONACIONES	135,951	135,951	125,000	125,000	-	0.0%	0.0%
Total	**334,964,590**	**334,964,590**	**99,439,192**	**215,394,183**	**119,559,456**	**29.7%**	**64.3%**

Observaciones sobre Ejecución Trimestral

El CNE muestra una ejecución para el tercer trimestre de L99,439,192 la cual representa el 29.7% de su presupuesto vigente, donde los grupos de gasto según su ejecución son Servicios Personales con 26.1% en los que se encuentran sueldos mensuales y colaterales, Servicios No Personales con 34.6%, Bienes Capitalizables con 44.1%, Materiales y Suministros con 31.1% y Transferencias y Donaciones con 0.0%, respecto al presupuesto vigentes de la Institución.

Observaciones sobre Ejecución Acumulado

El CNE muestra una ejecución acumulada de L215,394,183 la cual representa el 64.3% de su presupuesto vigente, donde los grupos de gasto más relevantes según su nivel de ejecución son Servicios Personales con 64.6% en los que se encuentran sueldos mensuales y colaterales, Servicios No Personales con 64.5%, Bienes Capitalizables con 74.1%, Materiales y Suministros con 38.9% y Transferencias y Donaciones con 0.0%, respecto al presupuesto vigentes de la Institución.

Respuesta de la Institución

No se requiere respuesta de la institución.

2. Gastos por Programa

Esta sección brinda una descripción general tanto del desempeño financiero como el físico del programa para el presente trimestre, así como también a la fecha. La información financiera de dicho programa ha sido consolidada. Para información detallada ver Anexo 2.

a. Programas Administrativos

El Consejo Nacional Electoral (CNE) no cuenta con programas administrativos, se concentra en su único programa que es un programa operativo.

b. Programas Operativos

Programa 11 – Proceso Electoral.

El desarrollo de las actividades centrales de este programa es realizado por la Gerencia Administrativa, su objetivo final es la dirección, coordinación y regulación de los recursos asignados a la Institución, así como cumplir con las actividades y funciones establecidas en la Ley de Creación de esta

Cuadro No. 2
Ejecución de Egresos por Programa
(Cifras en Lempiras)

Información Financiera						
Aprobado	**Vigente**	**Ejecutado III Trimestre**	**Ejecutado Acumulado**	**Disponible**	**% Trimestre**	**% Acumulado**
334,964,590	334,964,590	99,439,192	215,394,183	119,570,407	29.7	64.3
Información Física						
Descripción del Producto	Sistema Electoral fortalecido institucionalmente para poder organizar y administrar procesos electorales.			**Unidad de Medida del producto**		166-PROCESO
Trimestral						
Programado		**Ejecutado**		**% de Ejecución**		
Cantidad	**Asignación Presupuestaria**	**Cantidad**	**Asignación Presupuestaria**	**Cantidad**	**Asignación Presupuestaria**	
-	99,439,192	-	99,439,192	-	100.0	
Anual						
Programado		**Ejecutado**		**% de Ejecución**		
Cantidad	**Asignación Presupuestaria**	**Cantidad**	**Asignación Presupuestaria**	**Cantidad**	**Asignación Presupuestaria**	
1	334,964,590	-	215,394,183	-	64.3	

Observaciones sobre Ejecución Trimestral

El programa 11 - Proceso Electoral, muestra una ejecución financiera de 29.7% en el tercer trimestre respecto al presupuesto vigente de la Institución, respecto a la información física este programa tiene definido el producto "Sistema Electoral fortalecido institucionalmente para poder organizar y administrar procesos electorales" con una producción anual.

Observaciones sobre Ejecución Trimestral

El programa 11 - Proceso Electoral, muestra una ejecución financiera acumulada de 64.3% respecto al presupuesto vigente de la Institución, respecto a la información física este programa tiene definido el producto "Sistema Electoral fortalecido institucionalmente para poder organizar y administrar procesos electorales" con una producción anual.

Respuesta de la Institución

No se requiere respuesta de la institución.

Modificaciones presupuestarias relevantes del programa

En el tercer trimestre no se realizó modificaciones en el programa 11 Proceso Electoral.

IV. RECOMENDACIONES

- La Institución debe aplicar la normativa vigente para la ejecución del presupuesto contenida en la Ley Orgánica del Presupuesto, Normas Técnicas del Subsistema de Presupuesto y de las Disposiciones Generales del Presupuesto y su Reglamento.

- Dar cumplimiento en tiempo y forma con lo establecido en el Artículo 209 de las Disposiciones Generales del Presupuesto Vigentes a fin de que remitan a la Secretaría de Estado en el Despacho de Finanzas dentro de los primeros 15 días hábiles del mes siguiente de finalizado el trimestre, un informe en formato digital con la ejecución física y financiera del Plan Operativo Anual del Presupuesto.

V. ANEXOS

1. Clasificación del Objeto Específico del Gasto

1.1 Objetiva Clasificación del Gasto por Objeto Tesoro Nacional.

2. Gasto por Programa y Grupo.

ANEXO N° 1
SECRETARÍA DE FINANZAS
ADMINISTRACIÓN PÚBLICA CENTRAL
INSTITUCIÓN 004: CONSEJO NACIONAL ELECTORAL (CNE)
PRESUPUESTO DE EGRESOS POR OBJETO DETALLADO
TERCER TRIMESTRE DE 2026
FONDOS TOTALES
(Cifras en Lempiras)

Objeto	Descripción	Presupuesto Aprobado	Presupuesto Vigente	Ejecutado III Trimestre	Ejecutado Acumulado	Variación Trimestral		Variación Acumulada	
						Vigente / Ejecutado	% de Ejecución	Vigente / Acumulado	% de Ejecución
10000	**SERVICIOS PERSONALES**	**226,021,099**	**226,021,099**	**58,998,320**	**145,996,150**	**167,022,779**	**26.1**	**80,024,949**	**64.6**
11100	Sueldos Básicos	109,323,969	112,531,354	28,318,148	76,016,216	84,213,206	25.2	36,515,138	67.6
11400	Adicionales	38,372,400	19,040,565	200,000	382,787	18,840,565	1.1	18,657,778	2.0
11510	Decimotercer Mes	9,110,331	9,391,584	81,464	303,917	9,310,120	0.9	9,087,667	3.2
11520	Decimocuarto Mes	9,110,331	9,391,584	-	9,110,331	9,391,584	-	281,253	97.0
11600	Complementos	10,600,160	10,951,779	2,996,233	7,577,657	7,955,546	27.4	3,374,122	69.2
11710	Contribuciones al Instituto Nacional de Jubilaciones y Pensiones de los Empleados y Funcionarios del Poder Ejecutivo	15,906,231	16,371,330	3,309,809	9,660,264	13,061,521	20.2	6,711,066	59.0
11750	Contribuciones para Seguro Social	2,241,761	2,241,761	480,902	1,453,127	1,760,859	21.5	788,634	64.8
12100	Sueldos Básicos	11,631,375	11,631,375	1,955,137	10,979,775	9,676,238	16.8	651,600	94.4
12410	Decimotercer Mes	969,282	969,282	-	-	969,282	-	969,282	-
12420	Decimocuarto Mes	969,282	969,282		914,982	969,282	-	54,300	94.4
12550	Contribuciones para Seguro Social	1,489,373	1,489,373	46,185	115,462	1,443,188	3.1	1,373,911	7.8
12910	Contratos Especiales	2,014,660	2,014,660	654,442	2,014,660	1,360,218	32.5	-	100.0
14300	Gastos de Representacion en el Pais	1,260,000	1,260,000	234,504	234,504	1,025,496	18.6	1,025,496	18.6
16200	Compensaciones	13,021,944	27,767,170	20,721,496	27,232,468	7,045,674	74.6	534,702	98.1
20000	**SERVICIOS NO PERSONALES**	**54,877,889**	**58,671,645**	**20,317,632**	**37,826,200**	**38,354,013**	**34.6**	**20,845,445**	**64.5**
21110	Suministro De EnergíA EléCtrica	7,565,120	7,565,120	2,455,050	7,481,336	5,110,070	32.5	83,784	98.9
21200	Agua	222,000	222,000	-	31,761	222,000	-	190,239	14.3
21420	Telefonía Fija	840,000	840,000	326,667	420,000	513,333	38.9	420,000	50.0
21430	Telefonía Celular	680,460	680,460	189,023	275,955	491,437	27.8	404,505	40.6
22100	Alquiler de Edificios, Viviendas y Locales	13,062,500	13,062,500	2,962,992	7,843,038	10,099,508	22.7	5,219,462	60.0
22220	Alquiler de Equipos de Transporte, Tracción y Elevación	240,000	240,000	133,333	160,000	106,667	55.6	80,000	66.7
22260	Alquiler de Equipo de Oficina y Muebles	360,400	360,400	265,024	265,024	95,376	73.5	95,376	73.5
22900	Otros Alquileres	58,000	58,000	12,889	19,333	45,111	22.2	38,667	33.3
23100	Mantenimiento y Reparación de Edificios y Locales	2,020,000	2,020,000	534,722	756,944	1,485,278	26.5	1,263,056	37.5
23200	Mantenimiento y Reparación de Equipos y Medios de Transporte	4,100,000	4,100,000	2,008,331	2,508,575	2,091,669	49.0	1,591,425	61.2
23310	Mantenimiento y Reparación de Equipos y Maquinarias de Producción	700,000	700,000	213,889	291,667	486,111	30.6	408,333	41.7
23320	Mantenimiento y Reparación de Equipos de Tracción y Elevación	740,000	740,000	226,111	308,333	513,889	30.6	431,667	41.7
23360	Mantenimiento y Reparación de Equipo de Oficina y Muebles	1,030,000	1,030,000	305,556	416,667	724,444	29.7	613,333	40.5
23400	Mantenimiento y Reparación de Obras Civiles e Instalaciones Varias	600,000	600,000	400,000	466,667	200,000	66.7	133,333	77.8
23500	Limpieza, Aseo y Fumigación	560,000	560,000	100,556	156,111	459,444	18.0	403,889	27.9
23600	Mantenimiento de Sistemas Informáticos	100,000	100,000	11,111	22,222	88,889	11.1	77,778	22.2
24300	Servicios Jurídicos	4,863,000	4,840,500	1,530,833	1,947,166	3,309,667	31.6	2,893,334	40.2
24500	Servicios de Capacitación	100,000	122,500	122,500	122,500	-	100.0	-	100.0
25100	Servicio de Transporte	600,000	600,000	66,667	133,333	533,333	11.1	466,667	22.2
25300	Servicio de Imprenta, Publicaciones y Reproducciones	250,000	250,000	76,389	104,167	173,611	30.6	145,833	41.7
25400	Primas y Gastos de Seguro	8,704,000	8,704,000	4,875,811	8,616,067	3,828,189	56.0	87,933	99.0
25500	Comisiones y Gastos Bancarios	65,000	65,000	22,778	28,333	42,222	35.0	36,667	43.6
25700	Servicio de Internet	1,620,800	1,620,800	515,833	1,380,665	1,104,967	31.8	240,135	85.2
26110	Pasajes Nacionales	20,000	20,000		-	20,000	-	20,000	-
26120	Pasajes al Exterior	580,000	1,106,679	500,000	500,000	606,679	45.2	606,679	45.2
26210	Viáticos Nacionales	100,609	852,559	-	50,609	852,559	-	801,950	5.9
26220	Viáticos al Exterior	1,650,000	4,165,127	1,452,770	1,614,697	2,712,357	34.9	2,550,430	38.8
27114	Impuesto Sobre Venta- 15%	324,000	324,000	99,967	137,276	224,033	30.9	186,724	42.4
27122	Impuesto sobre Bienes Inmuebles	500,000	500,000	-	500,000	500,000	-	-	100.0
27210	Tasas	106,000	106,000	45,633	46,300	60,367	43.1	59,700	43.7
27300	Multas y Recargos	10,000	10,000	3,056	4,167	6,944	30.6	5,833	41.7
29100	Ceremonial y Protocolo	6,000	6,000	3,000	3,000	3,000	50.0	3,000	50.0
29200	Servicios de Vigilancia	2,500,000	2,500,000	857,143	1,214,286	1,642,857	34.3	1,285,714	48.6
30000	**MATERIALES Y SUMINISTROS**	**19,965,042**	**16,171,286**	**5,022,818**	**6,293,911**	**11,148,468**	**31.1**	**9,877,375**	**38.9**
31110	Productos Alimenticios Y Bebidas	8,601,700	7,849,750	3,278,428	3,732,263	4,571,322	41.8	4,117,487	47.5
31500	Madera, Corcho y sus Manufacturas	3,500	3,500	-	3,500	3,500	-	-	100.0
32100	Hilados y Telas	10,000	10,000	-	10,000	10,000	-	-	100.0
32200	Confecciones Textiles	50,000	50,000		-	50,000	-	50,000	-
32310	Prendas de Vestir	50,000	50,000		-	50,000	-	50,000	-
33100	Productos De Papel Y CartóN	1,200,000	1,000,000	-	75,855	1,000,000	-	924,145	7.6
33300	Productos de Artes Gráficas	200,000	200,000	75,000	125,000	125,000	37.5	75,000	62.5

ANEXO Nº 1
SECRETARÍA DE FINANZAS
ADMINISTRACIÓN PÚBLICA CENTRAL
INSTITUCIÓN 004: CONSEJO NACIONAL ELECTORAL (CNE)
PRESUPUESTO DE EGRESOS POR OBJETO DETALLADO
TERCER TRIMESTRE DE 2026
FONDOS TOTALES
(Cifras en Lempiras)

Objeto	Descripción	Presupuesto Aprobado	Presupuesto Vigente	Ejecutado III Trimestre	Ejecutado Acumulado	Variación Trimestral		Variación Acumulada	
						Vigente / Ejecutado	% de Ejecución	Vigente / Acumulado	% de Ejecución
33500	Libros, Revistas y Periódicos	142,650	142,650	103,900	105,150	38,750	72.8	37,500	73.7
33700	Especies Timbradas y Valores	51,200	51,200	31,250	31,250	19,950	61.0	19,950	61.0
34300	Artículos de Caucho	10,000	10,000	2,500	2,500	7,500	25.0	7,500	25.0
34400	Llantas y Cámaras de Aire	300,000	300,000	137,500	187,500	162,500	45.8	112,500	62.5
35100	Productos Químicos	120,000	120,000	45,000	45,000	75,000	37.5	75,000	37.5
35210	Productos Farmacéuticos y Medicinales Varios	100,000	100,000		-	100,000	-	100,000	-
35400	Insecticidas, Fumigantes y Otros	55,000	55,000	19,750	37,750	35,250	35.9	17,250	68.6
35500	Tintas, Pinturas y Colorantes	30,000	30,000	30,000	30,000	-	100.0	-	100.0
35610	Gasolina	180,000	180,000	13,333	69,710	166,667	7.4	110,290	38.7
35620	Diesel	1,380,000	1,380,000	179,314	454,438	1,200,686	13.0	925,563	32.9
35650	Aceites y Grasas Lubricantes	210,000	210,000	19,870	19,870	190,130	9.5	190,130	9.5
35800	Productos de Material Plástico	315,000	315,000	106,300	156,300	208,700	33.7	158,700	49.6
36100	Productos Ferrosos	10,000	10,000	-	-	10,000	-	10,000	-
36400	Herramientas Menores	70,000	70,000	62,000	62,000	8,000	88.6	8,000	88.6
36930	Elementos de Ferretería	80,000	80,000	70,000	79,985	10,000	87.5	15	100.0
37100	Productos De Cemento, Asbesto, Yeso Y Otros	15,000	15,000	-	15,000	15,000	-	-	100.0
37200	Productos de Vidrio	53,000	53,000	13,000	13,000	40,000	24.5	40,000	24.5
37300	Productos Con Propiedades Aislantes	6,000	6,000	3,000	3,000	3,000	50.0	3,000	50.0
37400	Productos Abrasivos	8,000	8,000	2,750	2,750	5,250	34.4	5,250	34.4
39100	Elementos de Limpieza y Aseo Personal	1,550,000	1,037,513	12,500	38,200	1,025,013	1.2	999,313	3.7
39200	Utiles de Escritorio, Oficina y Enseñanza	1,080,000	730,000	-	33,700	730,000	-	696,300	4.6
39300	Utiles y Materiales Eléctricos	210,000	160,000	107,500	107,500	52,500	67.2	52,500	67.2
39400	Utensilios de Cocina y Comedor	205,000	155,000	101,750	101,750	53,250	65.6	53,250	65.6
39510	Instrumental Médico Quirúrgico Menor	20,000	20,000		-	20,000	-	20,000	-
39600	Repuestos y Accesorios	3,648,992	1,769,673	608,172	750,941	1,161,501	34.4	1,018,732	42.4
40000	**BIENES CAPITALIZABLES**	**33,964,609**	**33,964,609**	**14,975,422**	**25,152,922**	**18,989,187**	**44.1**	**8,811,687**	**74.1**
42140	Electrodomésticos	20,000	20,000	20,000	20,000	-	100.0	-	100.0
42600	Equipos para Computación	-	-		-	-	-	-	-
42800	Herramientas Mayores	30,000	30,000	-	-	30,000	-	30,000	-
45100	Aplicaciones Informáticas	33,914,609	33,914,609	14,955,422	25,132,922	18,959,187	44.1	8,781,687	74.1
50000	**TRANSFERENCIAS Y DONACIONES**	**135,951**	**135,951**	**125,000**	**125,000**	**10,951**	-	**10,951**	-
51240	Beneficios Especiales	10,951	10,951		-	10,951	-	10,951	-
53310	Transferencias a Organismos Internacionales - Cuotas Ordinarias	125,000	125,000	125,000	125,000	-	100.0	-	100.0
TOTAL		**334,964,590**	**334,964,590**	**99,439,192**	**215,394,183**	**235,525,398**	**29.7**	**119,570,407**	**64.3**

ANEXO N° 1.1
SECRETARÍA DE FINANZAS
ADMINISTRACIÓN PÚBLICA CENTRAL
INSTITUCIÓN 004: CONSEJO NACIONAL ELECTORAL (CNE)
PRESUPUESTO DE EGRESOS POR OBJETO DETALLADO
TERCER TRIMESTRE DE 2026
FONDOS DEL TESORO NACIONAL
(Cifras en Lempiras)

Objeto	Descripción	Presupuesto Aprobado	Presupuesto Vigente	Ejecutado III Trimestre	Ejecutado Acumulado	Variación Trimestral		Variación Acumulada	
						Vigente / Ejecutado	% de Ejecución	Vigente / Acumulado	% de Ejecución
10000	**SERVICIOS PERSONALES**	**226,021,099**	**226,021,099**	**58,998,320**	**145,996,150**	**167,022,779**	**26.1**	**80,024,949**	**64.6**
11100	Sueldos Básicos	109,323,969	112,531,354	28,318,148	76,016,216	84,213,206	25.2	36,515,138	67.6
11400	Adicionales	38,372,400	19,040,565	200,000	382,787	18,840,565	1.1	18,657,778	2.0
11510	Decimotercer Mes	9,110,331	9,391,584	81,464	303,917	9,310,120	0.9	9,087,667	3.2
11520	Decimocuarto Mes	9,110,331	9,391,584	-	9,110,331	9,391,584	-	281,253	97.0
11600	Complementos	10,600,160	10,951,779	2,996,233	7,577,657	7,955,546	27.4	3,374,122	69.2
11710	Contribuciones al Instituto Nacional de Jubilaciones y Pensiones de los Empleados y Funcionarios del Poder Ejecutivo	15,906,231	16,371,330	3,309,809	9,660,264	13,061,521	20.2	6,711,066	59.0
11750	Contribuciones para Seguro Social	2,241,761	2,241,761	480,902	1,453,127	1,760,859	21.5	788,634	64.8
12100	Sueldos Básicos	11,631,375	11,631,375	1,955,137	10,979,775	9,676,238	16.8	651,600	94.4
12410	Decimotercer Mes	969,282	969,282	-	-	969,282	-	969,282	-
12420	Decimocuarto Mes	969,282	969,282		914,982	969,282	-	54,300	94.4
12550	Contribuciones para Seguro Social	1,489,373	1,489,373	46,185	115,462	1,443,188	3.1	1,373,911	7.8
12910	Contratos Especiales	2,014,660	2,014,660	654,442	2,014,660	1,360,218	32.5	-	100.0
14300	Gastos de Representacion en el Pais	1,260,000	1,260,000	234,504	234,504	1,025,496	18.6	1,025,496	18.6
16200	Compensaciones	13,021,944	27,767,170	20,721,496	27,232,468	7,045,674	74.6	534,702	98.1
20000	**SERVICIOS NO PERSONALES**	**54,877,889**	**58,671,645**	**20,317,632**	**37,826,200**	**38,354,013**	**34.6**	**20,845,445**	**64.5**
21110	Suministro De EnergíA EléCtrica	7,565,120	7,565,120	2,455,050	7,481,336	5,110,070	32.5	83,784	98.9
21200	Agua	222,000	222,000	-	31,761	222,000	-	190,239	14.3
21420	Telefonía Fija	840,000	840,000	326,667	420,000	513,333	38.9	420,000	50.0
21430	Telefonía Celular	680,460	680,460	189,023	275,955	491,437	27.8	404,505	40.6
22100	Alquiler de Edificios, Viviendas y Locales	13,062,500	13,062,500	2,962,992	7,843,038	10,099,508	22.7	5,219,462	60.0
22220	Alquiler de Equipos de Transporte, Tracción y Elevación	240,000	240,000	133,333	160,000	106,667	55.6	80,000	66.7
22260	Alquiler de Equipo de Oficina y Muebles	360,400	360,400	265,024	265,024	95,376	73.5	95,376	73.5
22900	Otros Alquileres	58,000	58,000	12,889	19,333	45,111	22.2	38,667	33.3
23100	Mantenimiento y Reparación de Edificios y Locales	2,020,000	2,020,000	534,722	756,944	1,485,278	26.5	1,263,056	37.5
23200	Mantenimiento y Reparación de Equipos y Medios de Transporte	4,100,000	4,100,000	2,008,331	2,508,575	2,091,669	49.0	1,591,425	61.2
23310	Mantenimiento y Reparación de Equipos y Maquinarias de Producción	700,000	700,000	213,889	291,667	486,111	30.6	408,333	41.7
23320	Mantenimiento y Reparación de Equipos de Tracción y Elevación	740,000	740,000	226,111	308,333	513,889	30.6	431,667	41.7
23360	Mantenimiento y Reparación de Equipo de Oficina y Muebles	1,030,000	1,030,000	305,556	416,667	724,444	29.7	613,333	40.5
23400	Mantenimiento y Reparación de Obras Civiles e Instalaciones Varias	600,000	600,000	400,000	466,667	200,000	66.7	133,333	77.8
23500	Limpieza, Aseo y Fumigación	560,000	560,000	100,556	156,111	459,444	18.0	403,889	27.9
23600	Mantenimiento de Sistemas Informáticos	100,000	100,000	11,111	22,222	88,889	11.1	77,778	22.2
24300	Servicios Jurídicos	4,863,000	4,840,500	1,530,833	1,947,166	3,309,667	31.6	2,893,334	40.2
24500	Servicios de Capacitación	100,000	122,500	122,500	122,500	-	100.0	-	100.0
25100	Servicio de Transporte	600,000	600,000	66,667	133,333	533,333	11.1	466,667	22.2
25300	Servicio de Imprenta, Publicaciones y Reproducciones	250,000	250,000	76,389	104,167	173,611	30.6	145,833	41.7
25400	Primas y Gastos de Seguro	8,704,000	8,704,000	4,875,811	8,616,067	3,828,189	56.0	87,933	99.0
25500	Comisiones y Gastos Bancarios	65,000	65,000	22,778	28,333	42,222	35.0	36,667	43.6
25700	Servicio de Internet	1,620,800	1,620,800	515,833	1,380,665	1,104,967	31.8	240,135	85.2
26110	Pasajes Nacionales	20,000	20,000		-	20,000	-	20,000	-
26120	Pasajes al Exterior	580,000	1,106,679	500,000	500,000	606,679	45.2	606,679	45.2
26210	Viáticos Nacionales	100,609	852,559	-	50,609	852,559	-	801,950	5.9
26220	Viáticos al Exterior	1,650,000	4,165,127	1,452,770	1,614,697	2,712,357	34.9	2,550,430	38.8
27114	Impuesto Sobre Venta- 15%	324,000	324,000	99,967	137,276	224,033	30.9	186,724	42.4
27122	Impuesto sobre Bienes Inmuebles	500,000	500,000	-	500,000	500,000	-	-	100.0
27210	Tasas	106,000	106,000	45,633	46,300	60,367	43.1	59,700	43.7
27300	Multas y Recargos	10,000	10,000	3,056	4,167	6,944	30.6	5,833	41.7
29100	Ceremonial y Protocolo	6,000	6,000	3,000	3,000	3,000	50.0	3,000	50.0
29200	Servicios de Vigilancia	2,500,000	2,500,000	857,143	1,214,286	1,642,857	34.3	1,285,714	48.6
30000	**MATERIALES Y SUMINISTROS**	**19,965,042**	**16,171,286**	**5,022,818**	**6,293,911**	**11,148,468**	**31.1**	**9,877,375**	**38.9**
31110	Productos Alimenticios Y Bebidas	8,601,700	7,849,750	3,278,428	3,732,263	4,571,322	41.8	4,117,487	47.5
31500	Madera, Corcho y sus Manufacturas	3,500	3,500	-	3,500	3,500	-	-	100.0
32100	Hilados y Telas	10,000	10,000	-	10,000	10,000	-	-	100.0
32200	Confecciones Textiles	50,000	50,000		-	50,000	-	50,000	-
32310	Prendas de Vestir	50,000	50,000		-	50,000	-	50,000	-
33100	Productos De Papel Y CartóN	1,200,000	1,000,000	-	75,855	1,000,000	-	924,145	7.6
33300	Productos de Artes Gráficas	200,000	200,000	75,000	125,000	125,000	37.5	75,000	62.5

ANEXO N° 1.1
SECRETARÍA DE FINANZAS
ADMINISTRACIÓN PÚBLICA CENTRAL
INSTITUCIÓN 004: CONSEJO NACIONAL ELECTORAL (CNE)
PRESUPUESTO DE EGRESOS POR OBJETO DETALLADO
TERCER TRIMESTRE DE 2026
FONDOS DEL TESORO NACIONAL
(Cifras en Lempiras)

Objeto	Descripción	Presupuesto Aprobado	Presupuesto Vigente	Ejecutado III Trimestre	Ejecutado Acumulado	Variación Trimestral		Variación Acumulada	
						Vigente / Ejecutado	% de Ejecución	Vigente / Acumulado	% de Ejecución
33500	Libros, Revistas y Periódicos	142,650	142,650	103,900	105,150	38,750	72.8	37,500	73.7
33700	Especies Timbradas y Valores	51,200	51,200	31,250	31,250	19,950	61.0	19,950	61.0
34300	Artículos de Caucho	10,000	10,000	2,500	2,500	7,500	25.0	7,500	25.0
34400	Llantas y Cámaras de Aire	300,000	300,000	137,500	187,500	162,500	45.8	112,500	62.5
35100	Productos Químicos	120,000	120,000	45,000	45,000	75,000	37.5	75,000	37.5
35210	Productos Farmacéuticos y Medicinales Varios	100,000	100,000		-	100,000	-	100,000	-
35400	Insecticidas, Fumigantes y Otros	55,000	55,000	19,750	37,750	35,250	35.9	17,250	68.6
35500	Tintas, Pinturas y Colorantes	30,000	30,000	30,000	30,000	-	100.0	-	100.0
35610	Gasolina	180,000	180,000	13,333	69,710	166,667	7.4	110,290	38.7
35620	Diesel	1,380,000	1,380,000	179,314	454,438	1,200,686	13.0	925,563	32.9
35650	Aceites y Grasas Lubricantes	210,000	210,000	19,870	19,870	190,130	9.5	190,130	9.5
35800	Productos de Material Plástico	315,000	315,000	106,300	156,300	208,700	33.7	158,700	49.6
36100	Productos Ferrosos	10,000	10,000	-	-	10,000	-	10,000	-
36400	Herramientas Menores	70,000	70,000	62,000	62,000	8,000	88.6	8,000	88.6
36930	Elementos de Ferretería	80,000	80,000	70,000	79,985	10,000	87.5	15	100.0
37100	Productos De Cemento, Asbesto, Yeso Y Otros	15,000	15,000	-	15,000	15,000	-	-	100.0
37200	Productos de Vidrio	53,000	53,000	13,000	13,000	40,000	24.5	40,000	24.5
37300	Productos Con Propiedades Aislantes	6,000	6,000	3,000	3,000	3,000	50.0	3,000	50.0
37400	Productos Abrasivos	8,000	8,000	2,750	2,750	5,250	34.4	5,250	34.4
39100	Elementos de Limpieza y Aseo Personal	1,550,000	1,037,513	12,500	38,200	1,025,013	1.2	999,313	3.7
39200	Utiles de Escritorio, Oficina y Enseñanza	1,080,000	730,000	-	33,700	730,000	-	696,300	4.6
39300	Utiles y Materiales Eléctricos	210,000	160,000	107,500	107,500	52,500	67.2	52,500	67.2
39400	Utensilios de Cocina y Comedor	205,000	155,000	101,750	101,750	53,250	65.6	53,250	65.6
39510	Instrumental Médico Quirúrgico Menor	20,000	20,000		-	20,000	-	20,000	-
39600	Repuestos y Accesorios	3,648,992	1,769,673	608,172	750,941	1,161,501	34.4	1,018,732	42.4
40000	**BIENES CAPITALIZABLES**	**33,964,609**	**33,964,609**	**14,975,422**	**25,152,922**	**18,989,187**	**44.1**	**8,811,687**	**74.1**
42140	Electrodomésticos	20,000	20,000	20,000	20,000	-	100.0	-	100.0
42600	Equipos para Computación	-	-		-	-	-	-	-
42800	Herramientas Mayores	30,000	30,000	-	-	30,000	-	30,000	-
45100	Aplicaciones Informáticas	33,914,609	33,914,609	14,955,422	25,132,922	18,959,187	44.1	8,781,687	74.1
50000	**TRANSFERENCIAS Y DONACIONES**	**135,951**	**135,951**	**125,000**	**125,000**	**10,951**	-	**10,951**	-
51240	Beneficios Especiales	10,951	10,951		-	10,951	-	10,951	-
53310	Transferencias a Organismos Internacionales - Cuotas Ordinarias	125,000	125,000	125,000	125,000	-	100.0	-	100.0
TOTAL		**334,964,590**	**334,964,590**	**99,439,192**	**215,394,183**	**235,525,398**	**29.7**	**119,570,407**	**64.3**

ANEXO Nº 2
SECRETARÍA DE FINANZAS
ADMINISTRACIÓN PÚBLICA CENTRAL
INSTITUCIÓN 004: CONSEJO NACIONAL ELECTORAL (CNE)
PRESUPUESTO DE EGRESOS POR PROGRAMA Y GRUPO DE GASTO
TERCER TRIMESTRE DE 2026
TOTAL FONDOS
(Cifras en Lempiras)

Programa	Grupo	Descripción	Presupuesto Aprobado	Presupuesto Vigente	Ejecutado III Trimestre	Ejecutado Acumulado	VariaciónTrimestre		Variación Acumulada	
							Vigente / Ejecutado	% de Ejecución	Vigente / Acumulado	% de Ejecución
11		**PROCESO ELECTORAL**	**334,964,590**	**334,964,590**	**99,439,192**	**215,394,183**	**235,525,398**	**29.7**	**119,570,407**	**64.3**
	10000	SERVICIOS PERSONALES	226,021,099	226,021,099	58,998,320	145,996,150	167,022,779	26.1	80,024,949	64.6
	20000	SERVICIOS NO PERSONALES	54,877,889	58,671,645	20,317,632	37,826,200	38,354,013	34.6	20,845,445	64.5
	30000	MATERIALES Y SUMINISTROS	19,965,042	16,171,286	5,022,818	6,293,911	11,148,468	31.1	9,877,375	38.9
	40000	BIENES CAPITALIZABLES	33,964,609	33,964,609	14,975,422	25,152,922	18,989,187	44.1	8,811,687	74.1
	50000	TRANSFERENCIAS Y DONACIONES	135,951	135,951	125,000	125,000	10,951	-	10,951	-
TOTAL			**334,964,590**	**334,964,590**	**99,439,192**	**215,394,183**	**235,525,398**	**29.7**	**119,570,407**	**64.3**