SECRETARÍA
DE FINANZAS

Informe de Seguimiento y Evaluación de la Ejecución Presupuestaria Física y Financiera al Tercer Trimestre 2026

5 Tribunal de Justicia Electoral
(TJE)

SEGUIMIENTO Y EVALUACIÓN DE LA GESTIÓN PRESUPUESTARIA TERCER TRIMESTRE 2026

005: TRUBUNAL DE JUSTICIA ELECTORAL (TJE)

I. ANTECEDENTES

La Secretaría de Estado en el Despacho de Finanzas realiza el Informe de la Ejecución del Presupuesto de Ingresos y Egresos, con base a los artículos 45 y 46 Capítulo VII "Del Seguimiento y Evaluación de la Ejecución Presupuestaria" del Decreto Legislativo No.83-2004, contentivo de la Ley Orgánica del Presupuesto, Acuerdo No. 1341 de la Secretaría de Finanzas, publicado en el Diario Oficial La Gaceta el 12 de febrero 2009, que aprueba las Normas Técnicas del Subsistema de Presupuesto y Artículo 209 Capítulo VI "Monitoreo, Seguimiento y Evaluación" del Decreto Legislativo No. 62-2026 publicado en el diario oficial La Gaceta el 23 de abril de 2026, correspondiente a la Ley Anual del Presupuesto, Ejercicio Fiscal 2025 y sus Disposiciones Generales, Aprobadas por Congreso Nacional y prorrogadas para el primer trimestre 2026 en cumplimiento al artículo 29 Capítulo III de la Ley Orgánica de Presupuesto.

a. Autoridad Legislativa

El Tribunal de Justicia Electoral (TJE) se crea mediante Decreto Legislativo 200-2018.

b. Misión

Somos la máxima autoridad en materia de justicia electoral con rango constitucional, responsable de garantizar el respeto de los derechos a los ciudadanos de elegir y ser electos, promoviendo los actos y procedimientos jurisdiccionales que generen confianza y seguridad en la construcción de la democracia de nuestro país.

c. Visión

Ser una institución jurisdiccional electoral confiable, consolidada y reconocida a nivel nacional y regional.

d. Funciones

El TJE tiene como función primordial administrar justicia electoral de manera independiente e imparcial, mediante el conocimiento, resolución y decisión de los recursos, acciones y controversias que se susciten en materia electoral, garantizando el respeto a la voluntad popular, la legalidad de los procesos electorales y la protección de los derechos político-electorales de la ciudadanía hondureña., se encarga de:

1. Garantizar el respeto y la observancia irrestricta de los derechos de los ciudadanos para elegir y ser electo.

2. Velar por la observancia de la Constitución, dentro del ámbito de sus competencias.

3. Ejercer la función jurisdiccional en materia electoral, de manera pronta, completa, eficaz, imparcial y gratuita.

4. Conocer y resolver los recursos electorales derivados de las elecciones primarias y generales, departamentales y municipales y de plebiscito y referéndum o consultas ciudadanas, una vez agotada la instancia administrativa en el Consejo Nacional Electoral, conforme a Ley.

5. Solicitar, en su caso, el apoyo de las autoridades nacionales, departamentales y municipales.

6. Dictar, en la esfera de su competencia, las providencias necesarias para que la administración de la Justicia Electoral sea eficaz, pronta y expedita.

7. Proporcionar a las autoridades competentes la información que soliciten de acuerdo con Ley.

8. Elaborar el presupuesto anual del Tribunal y remitirlo al Congreso Nacional para su aprobación.

9. Expedir, modificar o revocar su Reglamento, así como los acuerdos generales, lineamientos y demás disposiciones necesarias para su adecuado funcionamiento.

10. Calificar los impedimentos, excusas y recusaciones de los magistrados del Tribunal.

11. Desarrollar tareas de formación, investigación, capacitación y difusión en la materia.

12. Crear las direcciones, departamentos y cargos que estimen necesarios para el ejercicio de las funciones del Tribunal, de acuerdo con la legislación aplicable.

13. Establecer políticas para que la impartición de justicia electoral se realice de conformidad con los principios de efectividad, prontitud, completitud, gratuidad y de forma expedita.

14. Determinar mecanismos para garantizar la transparencia, el acceso a la información y la protección de los datos personales, en el ejercicio de la función judicial electoral y Las demás establecidas en Ley.

II. RESUMEN DE LA COMPOSICIÓN DEL PRESUPUESTO VIGENTE

El presente Informe contiene el análisis de la Ejecución Física y Financiera del Plan Operativo Anual y del Presupuesto de Ingresos y Egresos del Tribunal de Justicia Electoral (TJE) correspondiente al tercer trimestre de 2026. El TJE cuenta con un presupuesto aprobado de L72,602,345.00 representando el 0.02% del Presupuesto General de Ingresos y Egresos de la República, que asciende a L444,335,810,947.00.

La siguiente sección del informe provee un análisis de la composición del presupuesto vigente:

a. Fuente de Presupuesto Vigente

El presupuesto vigente para el Ejercicio Fiscal 2026 para El Tribunal de Justicia Electoral (TJE) asciende a L72,602,345.00 financiados en su totalidad con fuente 11 - Fondos Nacionales.

b. Presupuesto Vigente por Grupo

Como se muestra en la gráfica siguiente, la parte más relevante del presupuesto es el Grupo de Gasto de Servicios Personales con 77.9%, Servicios No Personales 18.2%, Bienes Capitalizables 0.6%, Materiales y Suministros 3.0% y Transferencias y Donaciones 0.4%.

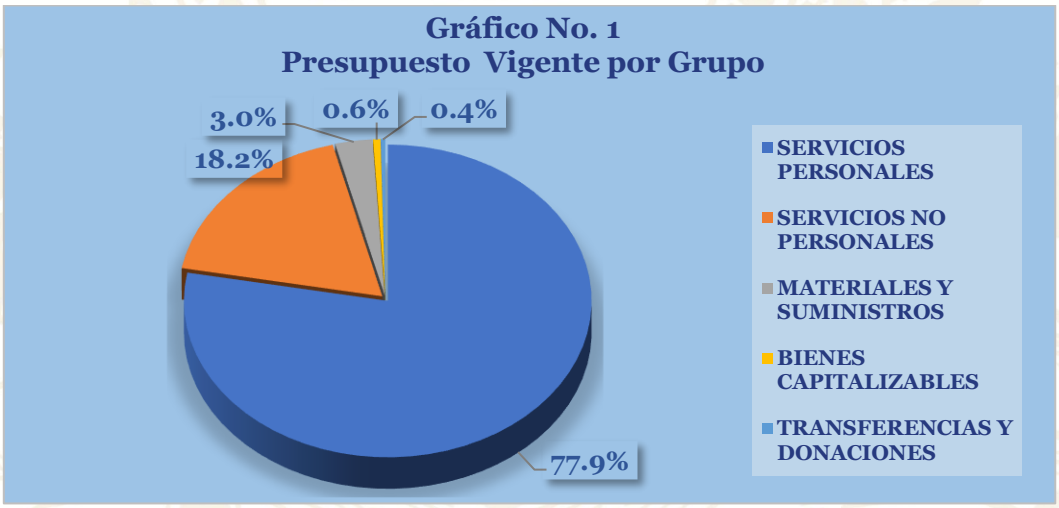

c. Gasto por Grupo Ejecutado 2024-2025-Vigente 2026.

La gráfica siguiente muestra la distribución de los gastos presupuestarios en los últimos dos años (2024 y 2025) considerando también el presupuesto vigente en el Ejercicio Fiscal, 2026. Los datos revelan un aumento progresivo en la ejecución presupuestaria durante el período analizado.

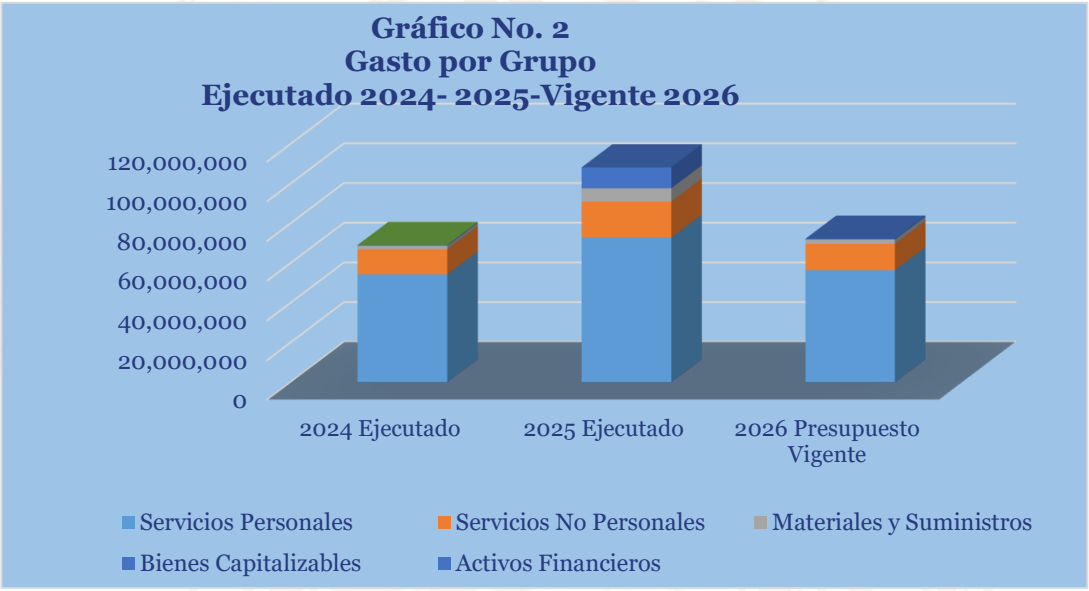

d. Presupuesto Vigente por Programa

El TJE cuenta con un solo programa en el cual realiza todas las actividades de la Institución.

e. Gasto por Programa Ejecutado 2024-2025-Vigente 2026

La gráfica muestra el comportamiento del gasto del programa durante los años 2024 y 2025, en comparación con el presupuesto vigente 2026. Se observa que la ejecución presupuestaria pasó de aproximadamente L69.1 millones en 2024 a L108.4 millones en 2025, reflejando un incremento en la asignación de recursos del programa. Por su parte, el presupuesto vigente 2026 asciende a L72,602,345, monto que representa una disminución de aproximadamente 46.2% respecto al gasto ejecutado en 2025. Esta reducción se explica por la menor asignación de recursos para el ejercicio fiscal 2026, particularmente en los grupos de gasto vinculados al funcionamiento institucional, aunque la mayor proporción del presupuesto

continúa destinándose a Servicios Personales, en cumplimiento de las necesidades operativas y administrativas del programa.

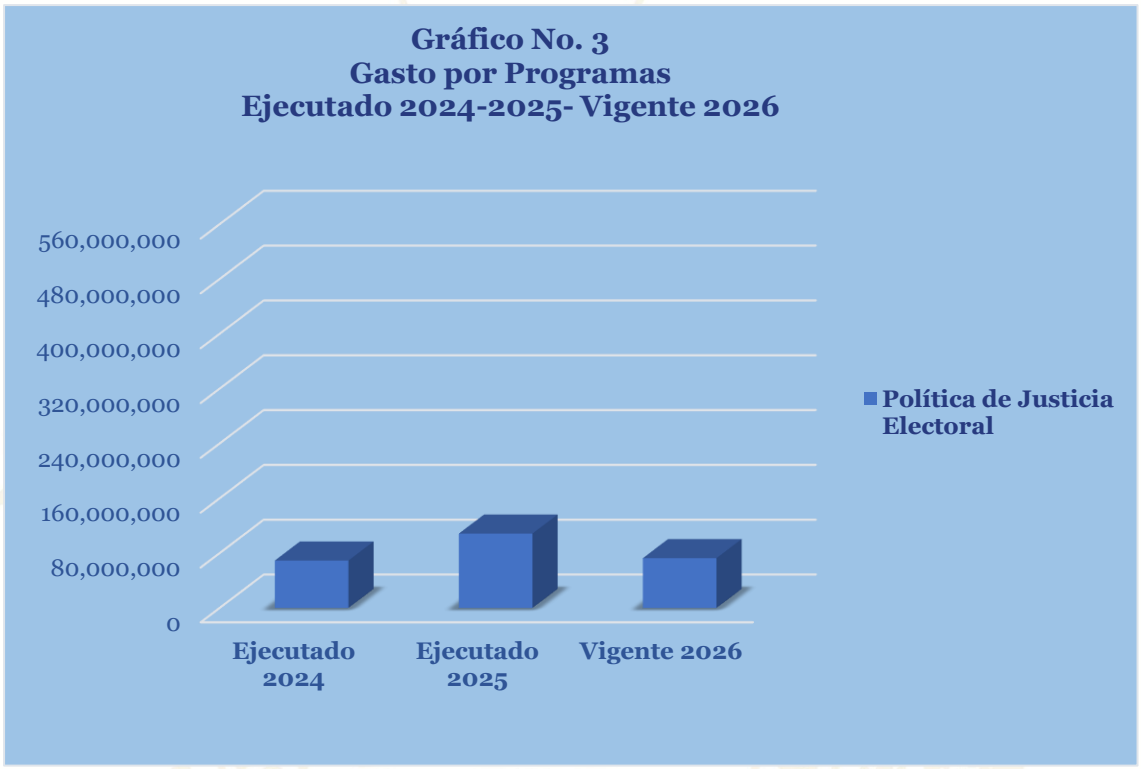

III. ANÁLISIS DE LA EJECUCIÓN PRESUPUESTARIA

a. Asuntos Relevantes

No hubo asuntos relevantes para este Órgano Constitucional para el tercer trimestre.

b. Análisis de los Objetivos

El TJE cuenta con el siguiente objetivo operativo:
Fortalecer la estructura organizativa y operativa del TJE con enfoque en el talento humano, eficiencia administrativa y mejoramiento del entorno laboral.

c. Análisis de los Ingresos

Esta institución no genera Recursos Propios.

d. Análisis de los Gastos

1. Gastos por Grupo

La clasificación por Objeto del Gasto se conceptúa como una ordenación sistemática y homogénea de los bienes, servicios y las transferencias que el Sector Público aplica en el desarrollo de su gestión. Lo anterior, permite identificar claramente y con transparencia los bienes y servicios que se adquieren, así como las transferencias que se ejecutan.

Cuadro No. 1
Ejecución de Egresos por Grupo de Gasto
(Cifras en Lempiras)

Grupo	Presupuesto Aprobado	Presupuesto Vigente	Ejecutado del III Trimestre	Ejecutado Acumulado	% Trim.	% Acum.
Servicios Personales	56,262,241	56,553,285	5,002,741	31,028,368	8.8	54.9
Servicios No Personales	14,030,162	13,207,160	-	4,064,972	-	30.8
Materiales y Suministros	1,620,542	2,152,500	-	492,500	-	22.9
Bienes Capitalizables	427,700	427,700	-	35,600	-	8.3
Transferencias y Donaciones	261,700	261,700	-	-	-	-
Total	**72,602,345**	**72,602,345**	**5,002,741**	**35,621,440**	**6.9**	**49.1**

Observaciones sobre Ejecución Trimestral

En el tercer trimestre se ejecutó L5.0 millones, que equivale a 6.9% del presupuesto vigente de lo cual el 8.8% corresponde a Servicios Personales y el resto de los Grupos de Gasto no reflejó ejecución.

Observaciones sobre Ejecución Acumulada

La ejecución acumulada en el tercer trimestre fue de L35.6 millones, que equivale a 49.1% del presupuesto vigente de lo cual el 54.9% corresponde a Servicios Personales y el 30.8% a Servicios no personales que son los Grupos de Gasto que mostraron mayor ejecución.

Respuesta de la Institución

No se requiere respuesta de la institución.

2. Gastos por Programa

Esta sección brinda una descripción general tanto del desempeño financiero como el físico del programa para el presente trimestre, así como también a la fecha. La información financiera de dicho programa ha sido consolidada. Para información detallada ver Anexo 2.

a. Programas Administrativos

El TJE no cuenta con un Programa Administrativo.

b. Programas Operativos

Programa 11 – Política de Justicia Electoral.

El desarrollo de las actividades centrales de este programa es realizado por la Gerencia Administrativa, su objetivo final es la dirección, coordinación y regulación de los recursos asignados a la Institución, así como cumplir con las actividades y funciones establecidas en la Ley de Creación de esta, No obstante, lo anterior, no se puede presentar el análisis de la información física en vista que esta institución cuenta con una periodicidad anual en el POA para evaluación y seguimiento de ejecución presupuestaria.

Cuadro No. 2
Ejecución de Egresos por Programa
(Cifras en Lempiras)

Información Financiera						
Presupuesto Aprobado	**Presupuesto Vigente**	**Ejecutado del III Trimestre**	**Ejecutado Acumulado**	**Disponible**	**% del Trimestre**	**% Acumulado**
72,602,345	72,602,345	5,002,741	35,621,440	36,980,905	6.9	49.1

Información Fisica			
Descripción del Producto	Sentencias y respuestas emitidas mediante la accesibilidad jurisdiccional para la restitución de los derechos políticos electorales a las y los ciudadanos	**Unidad de Medida del Producto**	106 SENTENCIA

Trimestral					
Programado		**Ejecutado**		**% Ejecutado**	
Cantidad	**Asignación Presupuestaria**	**Cantidad**	**Asignación Presupuestaria**	**Cantidad**	**Asignación Presupuestaria**
-	-	-	-	-	-

Anual					
Programado		**Ejecutado**		**% Ejecutado**	
Cantidad	**Asignación Presupuestaria**	**Cantidad**	**Asignación Presupuestaria**	**Cantidad**	**Asignación Presupuestaria**
-	-	-	-	-	-

Observaciones sobre Ejecución Trimestral

El programa 11 muestra una ejecución financiera de 6.9% en el tercer trimestre respecto al presupuesto vigente de la Institución.

Observaciones sobre Ejecución Acumulada

La ejecución acumulada en el tercer trimestre fue de L35.6 millones, que equivale a 49.1% del presupuesto vigente. La información física de este programa no fue evaluada en este tercer trimestre.

Respuesta de la Institución

No se requiere respuesta de la institución.

Modificaciones presupuestarias relevantes del programa

En el tercer trimestre no se realizó modificaciones relevantes en el programa 11 Política de Justicia Electoral**.**

IV. RECOMENDACIONES

- La Institución debe aplicar la normativa vigente para la ejecución del presupuesto contenida en la Ley Orgánica del Presupuesto, Normas Técnicas del Subsistema de Presupuesto y de las Disposiciones Generales del Presupuesto y su Reglamento.

- Dar cumplimiento en tiempo y forma con lo establecido en el Artículo 209 de las Disposiciones Generales del Presupuesto Vigentes a fin de que remitan a la Secretaría de Estado en el Despacho de Finanzas dentro de los primeros 15 días hábiles del mes siguiente de finalizado el trimestre, un informe en formato digital con la ejecución física y financiera del Plan Operativo Anual del Presupuesto.

V. ANEXOS

1. Objetiva Clasificación del Gasto por Objeto Total Fondos.

1.1 Objetiva Clasificación del Gasto por Objeto Tesoro Nacional.

2. Gasto por Programa y Grupo.

ANEXO N° 1
SECRETARÍA DE FINANZAS
ADMINISTRACIÓN PÚBLICA CENTRAL
INSTITUCIÓN 005: TRIBUNAL DE JUSTICIA ELECTORAL (TJE)
PRESUPUESTO DE EGRESOS POR OBJETO DETALLADO
SEGUNDO TRIMESTRE DE 2026
FONDOS TOTALES
(Cifras en Lempiras)

Objeto	Descripción	Presupuesto Aprobado	Presupuesto Vigente	Ejecutado II Trimestre	Ejecutado Acumulado	Variación Trimestral		Variación Acumulada	
						Vigente / Ejecutado	% de Ejecución	Vigente / Acumulado	% de Ejecución
10000	**SERVICIOS PERSONALES**	**56,262,241**	**56,262,241**	**18,007,655**	**26,025,627**	**38,254,586**	**32.0**	**30,236,614**	**46.3**
11100	Sueldos Básicos	37,523,342	37,523,342	12,491,206	18,707,343	25,032,136	33.3	18,815,999	49.9
11400	Adicionales	3,946,663	2,265,614	-	-	2,265,614	-	2,265,614	-
11510	Decimotercer Mes	3,126,947	3,340,000	-	-	3,340,000	-	3,340,000	-
11520	Decimocuarto Mes	3,126,947	3,340,000	3,126,947	3,126,947	213,053	93.6	213,053	93.6
11600	Complementos	3,126,947	3,340,000	781,737	1,565,242	2,558,263	23.4	1,774,758	46.9
11710	Contribuciones al Instituto Nacional de Jubilaciones y Pensiones de los Empleados y Funcionarios del Poder Ejecutivo	4,678,862	5,332,000	1,414,395	2,234,386	3,917,605	26.5	3,097,614	41.9
11750	Contribuciones para Seguro Social	618,792	619,000	193,370	346,708	425,630	31.2	272,292	56.0
14300	Gastos de Representacion en el Pais	45,000	270,000	-	45,000	270,000	-	225,000	16.7
16200	Compensaciones	68,741	232,285	-	-	232,285	-	232,285	-
20000	**SERVICIOS NO PERSONALES**	**14,030,162**	**13,498,204**	**3,284,160**	**4,064,972**	**10,214,044**	**24.3**	**9,433,232**	**30.1**
21110	Suministro De EnergíA EléCtrica	1,640,000	1,640,000	722,188	820,000	917,812	44.0	820,000	50.0
21200	Agua	84,000	84,000	21,000	42,000	63,000	25.0	42,000	50.0
21420	Telefonía Fija	48,000	48,000	12,000	24,000	36,000	25.0	24,000	50.0
21430	Telefonía Celular	214,500	214,500	57,250	107,250	157,250	26.7	107,250	50.0
22100	Alquiler de Edificios, Viviendas y Locales	4,330,244	4,800,244	2,020,122	2,400,122	2,780,122	42.1	2,400,122	50.0
22220	Alquiler de Equipos de Transporte, Tracción y Elevación	25,000	25,000	-	-	25,000	-	25,000	-
23100	Mantenimiento y Reparación de Edificios y Locales	1,656,044	1,611,044	-	-	1,611,044	-	1,611,044	-
23200	Mantenimiento y Reparación de Equipos y Medios de Transporte	100,000	100,000	30,000	30,000	70,000	30.0	70,000	30.0
23350	Mantenimiento y Reparación de Equipo para Computación	50,000	50,000	-	-	50,000	-	50,000	-
23360	Mantenimiento y Reparación de Equipo de Oficina y Muebles	25,000	25,000	5,000	5,000	20,000	20.0	20,000	20.0
23500	Limpieza, Aseo y Fumigación	100,000	100,000	5,000	5,000	95,000	5.0	95,000	5.0
23600	Mantenimiento de Sistemas Informáticos	10,000	10,000	-	-	10,000	-	10,000	-
24300	Servicios Jurídicos	300,000	300,000	-	25,000	300,000	-	275,000	8.3
25100	Servicio de Transporte	25,000	25,000	-	-	25,000	-	25,000	-
25300	Servicio de Imprenta, Publicaciones y Reproducciones	2,902,332	25,000	-	-	25,000	-	25,000	-
25400	Primas y Gastos de Seguro	1,710,000	1,710,000	90,000	90,000	1,620,000	5.3	1,620,000	5.3
25500	Comisiones y Gastos Bancarios	51,000	100,000	-	25,000	100,000	-	75,000	25.0
25700	Servicio de Internet	244,800	480,000	120,000	240,000	360,000	25.0	240,000	50.0
26110	Pasajes Nacionales	30,000	100,000	-	-	100,000	-	100,000	-
26120	Pasajes al Exterior	90,000	300,000	-	-	300,000	-	300,000	-
26210	Viáticos Nacionales	60,000	200,000	14,100	14,100	185,900	7.1	185,900	7.1
26220	Viáticos al Exterior	195,000	650,000	90,000	90,000	560,000	13.8	560,000	13.8
27210	Tasas	61,200	120,000	1,000	1,000	119,000	0.8	119,000	0.8
29100	Ceremonial y Protocolo	78,042	780,416	96,500	146,500	683,916	12.4	633,916	18.8
30000	**MATERIALES Y SUMINISTROS**	**1,620,542**	**2,152,500**	**427,500**	**492,500**	**1,725,000**	**19.9**	**1,660,000**	**22.9**
31110	Productos Alimenticios Y Bebidas	120,000	400,000	33,000	33,000	367,000	8.3	367,000	8.3
32100	Hilados y Telas	242,250	5,000	1,000	1,000	4,000	20.0	4,000	20.0
32310	Prendas de Vestir	127,500	250,000	-	-	250,000	-	250,000	-
33100	Productos De Papel Y CartóN	81,600	160,000	5,000	50,000	155,000	3.1	110,000	31.3
33300	Productos de Artes Gráficas	102,000	200,000	60,000	60,000	140,000	30.0	140,000	30.0
33500	Libros, Revistas y Periódicos	15,300	30,000	-	-	30,000	-	30,000	-
35210	Productos Farmacéuticos y Medicinales Varios	5,100	10,000	-	-	10,000	-	10,000	-
35500	Tintas, Pinturas y Colorantes	12,750	25,000	-	-	25,000	-	25,000	-
35610	Gasolina	3,542	10,000	-	-	10,000	-	10,000	-
35620	Diesel	60,000	200,000	17,500	17,500	182,500	8.8	182,500	8.8
35800	Productos de Material Plástico	100,000	100,000	10,000	10,000	90,000	10.0	90,000	10.0
36400	Herramientas Menores	5,000	5,000	-	-	5,000	-	5,000	-
36930	Elementos de Ferretería	63,000	75,000	5,000	5,000	70,000	6.7	70,000	6.7
39100	Elementos de Limpieza y Aseo Personal	100,000	100,000	50,000	50,000	50,000	50.0	50,000	50.0
39200	Utiles de Escritorio, Oficina y Enseñanza	150,000	150,000	45,000	45,000	105,000	30.0	105,000	30.0
39300	Utiles y Materiales Eléctricos	50,000	50,000	1,000	1,000	49,000	2.0	49,000	2.0
39400	Utensilios de Cocina y Comedor	10,000	10,000	-	-	10,000	-	10,000	-
39600	Repuestos y Accesorios	372,500	372,500	200,000	220,000	172,500	53.7	152,500	59.1
40000	**BIENES CAPITALIZABLES**	**427,700**	**427,700**	**35,600**	**35,600**	**392,100**	**8.3**	**392,100**	**8.3**
45100	Aplicaciones Informáticas	427,700	427,700	35,600	35,600	392,100	8.3	392,100	8.3
50000	**TRANSFERENCIAS Y DONACIONES**	**261,700**	**261,700**	**-**	**-**	**261,700**	**-**	**261,700**	**-**
53310	Transferencias a Organismos Internacionales - Cuotas Ordinarias	261,700	261,700	-	-	261,700	-	261,700	-
	TOTAL	**72,602,345**	**72,602,345**	**21,754,915**	**30,618,699**	**50,847,430**	**30.0**	**41,983,646**	**42.2**

ANEXO N° 1.1
SECRETARÍA DE FINANZAS
ADMINISTRACIÓN PÚBLICA CENTRAL
INSTITUCIÓN 005: TRIBUNAL DE JUSTICIA ELECTORAL (TJE)
PRESUPUESTO DE EGRESOS POR OBJETO DETALLADO
SEGUNDO TRIMESTRE DE 2026
FONDOS DEL TESORO NACIONAL
(Cifras en Lempiras)

Objeto	Descripción	Presupuesto Aprobado	Presupuesto Vigente	Ejecutado II Trimestre	Ejecutado Acumulado	Variación Trimestral		Variación Acumulada	
						Vigente / Ejecutado	% de Ejecución	Vigente / Acumulado	% de Ejecución
10000	**SERVICIOS PERSONALES**	**56,262,241**	**56,262,241**	**18,007,655**	**26,025,627**	**38,254,586**	**32.0**	**30,236,614**	**46.3**
11100	Sueldos Básicos	37,523,342	37,523,342	12,491,206	18,707,343	25,032,136	33.3	18,815,999	49.9
11400	Adicionales	3,946,663	2,265,614	-	-	2,265,614	-	2,265,614	-
11510	Decimotercer Mes	3,126,947	3,340,000	-	-	3,340,000	-	3,340,000	-
11520	Decimocuarto Mes	3,126,947	3,340,000	3,126,947	3,126,947	213,053	93.6	213,053	93.6
11600	Complementos	3,126,947	3,340,000	781,737	1,565,242	2,558,263	23.4	1,774,758	46.9
11710	Contribuciones al Instituto Nacional de Jubilaciones y Pensiones de los Empleados y Funcionarios del Poder Ejecutivo	4,678,862	5,332,000	1,414,395	2,234,386	3,917,605	26.5	3,097,614	41.9
11750	Contribuciones para Seguro Social	618,792	619,000	193,370	346,708	425,630	31.2	272,292	56.0
14300	Gastos de Representacion en el Pais	45,000	270,000	-	45,000	270,000	-	225,000	16.7
16200	Compensaciones	68,741	232,285	-	-	232,285	-	232,285	-
20000	**SERVICIOS NO PERSONALES**	**14,030,162**	**13,498,204**	**3,284,160**	**4,064,972**	**10,214,044**	**24.3**	**9,433,232**	**30.1**
21110	Suministro De EnergíA EléCtrica	1,640,000	1,640,000	722,188	820,000	917,812	44.0	820,000	50.0
21200	Agua	84,000	84,000	21,000	42,000	63,000	25.0	42,000	50.0
21420	Telefonía Fija	48,000	48,000	12,000	24,000	36,000	25.0	24,000	50.0
21430	Telefonía Celular	214,500	214,500	57,250	107,250	157,250	26.7	107,250	50.0
22100	Alquiler de Edificios, Viviendas y Locales	4,330,244	4,800,244	2,020,122	2,400,122	2,780,122	42.1	2,400,122	50.0
22220	Alquiler de Equipos de Transporte, Tracción y Elevación	25,000	25,000	-	-	25,000	-	25,000	-
23100	Mantenimiento y Reparación de Edificios y Locales	1,656,044	1,611,044	-	-	1,611,044	-	1,611,044	-
23200	Mantenimiento y Reparación de Equipos y Medios de Transporte	100,000	100,000	30,000	30,000	70,000	30.0	70,000	30.0
23350	Mantenimiento y Reparación de Equipo para Computación	50,000	50,000	-	-	50,000	-	50,000	-
23360	Mantenimiento y Reparación de Equipo de Oficina y Muebles	25,000	25,000	5,000	5,000	20,000	20.0	20,000	20.0
23500	Limpieza, Aseo y Fumigación	100,000	100,000	5,000	5,000	95,000	5.0	95,000	5.0
23600	Mantenimiento de Sistemas Informáticos	10,000	10,000	-	-	10,000	-	10,000	-
24300	Servicios Jurídicos	300,000	300,000	-	25,000	300,000	-	275,000	8.3
25100	Servicio de Transporte	25,000	25,000	-	-	25,000	-	25,000	-
25300	Servicio de Imprenta, Publicaciones y Reproducciones	2,902,332	25,000	-	-	25,000	-	25,000	-
25400	Primas y Gastos de Seguro	1,710,000	1,710,000	90,000	90,000	1,620,000	5.3	1,620,000	5.3
25500	Comisiones y Gastos Bancarios	51,000	100,000	-	25,000	100,000	-	75,000	25.0
25700	Servicio de Internet	244,800	480,000	120,000	240,000	360,000	25.0	240,000	50.0
26110	Pasajes Nacionales	30,000	100,000	-	-	100,000	-	100,000	-
26120	Pasajes al Exterior	90,000	300,000	-	-	300,000	-	300,000	-
26210	Viáticos Nacionales	60,000	200,000	14,100	14,100	185,900	7.1	185,900	7.1
26220	Viáticos al Exterior	195,000	650,000	90,000	90,000	560,000	13.8	560,000	13.8
27210	Tasas	61,200	120,000	1,000	1,000	119,000	0.8	119,000	0.8
29100	Ceremonial y Protocolo	78,042	780,416	96,500	146,500	683,916	12.4	633,916	18.8
30000	**MATERIALES Y SUMINISTROS**	**1,620,542**	**2,152,500**	**427,500**	**492,500**	**1,725,000**	**19.9**	**1,660,000**	**22.9**
31110	Productos Alimenticios Y Bebidas	120,000	400,000	33,000	33,000	367,000	8.3	367,000	8.3
32100	Hilados y Telas	242,250	5,000	1,000	1,000	4,000	20.0	4,000	20.0
32310	Prendas de Vestir	127,500	250,000	-	-	250,000	-	250,000	-
33100	Productos De Papel Y CartóN	81,600	160,000	5,000	50,000	155,000	3.1	110,000	31.3
33300	Productos de Artes Gráficas	102,000	200,000	60,000	60,000	140,000	30.0	140,000	30.0
33500	Libros, Revistas y Periódicos	15,300	30,000	-	-	30,000	-	30,000	-
35210	Productos Farmacéuticos y Medicinales Varios	5,100	10,000	-	-	10,000	-	10,000	-
35500	Tintas, Pinturas y Colorantes	12,750	25,000	-	-	25,000	-	25,000	-
35610	Gasolina	3,542	10,000	-	-	10,000	-	10,000	-
35620	Diesel	60,000	200,000	17,500	17,500	182,500	8.8	182,500	8.8
35800	Productos de Material Plástico	100,000	100,000	10,000	10,000	90,000	10.0	90,000	10.0
36400	Herramientas Menores	5,000	5,000	-	-	5,000	-	5,000	-
36930	Elementos de Ferretería	63,000	75,000	5,000	5,000	70,000	6.7	70,000	6.7
39100	Elementos de Limpieza y Aseo Personal	100,000	100,000	50,000	50,000	50,000	50.0	50,000	50.0
39200	Utiles de Escritorio, Oficina y Enseñanza	150,000	150,000	45,000	45,000	105,000	30.0	105,000	30.0
39300	Utiles y Materiales Eléctricos	50,000	50,000	1,000	1,000	49,000	2.0	49,000	2.0
39400	Utensilios de Cocina y Comedor	10,000	10,000	-	-	10,000	-	10,000	-
39600	Repuestos y Accesorios	372,500	372,500	200,000	220,000	172,500	53.7	152,500	59.1
40000	**BIENES CAPITALIZABLES**	**427,700**	**427,700**	**35,600**	**35,600**	**392,100**	**8.3**	**392,100**	**8.3**
45100	Aplicaciones Informáticas	427,700	427,700	35,600	35,600	392,100	8.3	392,100	8.3
50000	**TRANSFERENCIAS Y DONACIONES**	**261,700**	**261,700**	**-**	**-**	**261,700**	**-**	**261,700**	**-**
53310	Transferencias a Organismos Internacionales - Cuotas Ordinarias	261,700	261,700	-	-	261,700	-	261,700	-
	TOTAL	**72,602,345**	**72,602,345**	**21,754,915**	**30,618,699**	**50,847,430**	**30.0**	**41,983,646**	**42.2**

ANEXO N° 2
SECRETARÍA DE FINANZAS
ADMINISTRACIÓN PÚBLICA CENTRAL
INSTITUCIÓN 005: TRIBUNAL DE JUSTICIA ELECTORAL (TJE)
PRESUPUESTO DE EGRESOS POR PROGRAMA Y GRUPO DE GASTO
SEGUNDO TRIMESTRE DE 2026
TOTAL FONDOS
(Cifras en Lempiras)

Programa	Grupo	Descripción	Presupuesto Aprobado	Presupuesto Vigente	Ejecutado II Trimestre	Ejecutado Acumulado	Variación Trimestral		Variación Acumulada	
							Vigente / Ejecutado	% de Ejecución	Vigente / Acumulado	% de Ejecución
11		**POLÍTICA DE JUSTICIA ELECTORAL**	**72,602,345**	**72,602,345**	**21,754,915**	**30,618,699**	**50,847,430**	**30.0**	**41,983,646**	**42.17**
	10000	SERVICIOS PERSONALES	56,262,241	56,262,241	18,007,655	26,025,627	38,254,586	32.0	30,236,614	46.26
	20000	SERVICIOS NO PERSONALES	14,030,162	13,498,204	3,284,160	4,064,972	10,214,044	24.3	9,433,232	30.11
	30000	MATERIALES Y SUMINISTROS	1,620,542	2,152,500	427,500	492,500	1,725,000	19.9	1,660,000	22.88
	40000	BIENES CAPITALIZABLES	427,700	427,700	35,600	35,600	392,100	8.3	392,100	8.32
	50000	TRANSFERENCIAS Y DONACIONES	261,700	261,700	-	-	261,700	-	261,700	-
TOTAL			**72,602,345**	**72,602,345**	**21,754,915**	**30,618,699**	**50,847,430**	**30.0**	**41,983,646**	**42.17**