SECRETARÍA
DE FINANZAS

Informe de Seguimiento y Evaluación de la Ejecución Presupuestaria Física y Financiera al Tercer Trimestre 2026

22 Fondo Hondureño de Inversión Social
(FHIS)

SEGUIMIENTO Y EVALUACIÓN DE LA GESTIÓN PRESUPUESTARIA TERCER TRIMESTRE 2026

022: FONDO HONDUREÑO DE INVERSIÓN SOCIAL (FHIS)

I. ANTECEDENTES

La Secretaría de Estado en el Despacho de Finanzas realiza el Informe de la Ejecución del Presupuesto de Ingresos y Egresos, con base a los artículos 45 y 46 Capítulo VII "Del Seguimiento y Evaluación de la Ejecución Presupuestaria" del Decreto Legislativo No.83-2004, contentivo de la Ley Orgánica del Presupuesto, Acuerdo No. 1341 de la Secretaría de Finanzas, publicado en el Diario Oficial La Gaceta el 12 de febrero 2009, que aprueba las Normas Técnicas del Subsistema de Presupuesto y Artículo 209 Capítulo VI "Monitoreo, Seguimiento y Evaluación" del Decreto Legislativo No. 62-2026 publicado en el diario oficial La Gaceta el 23 de abril de 2026, correspondiente al Presupuesto General de Ingresos y Egresos de la República y sus Disposiciones Generales, Reformulado, Ejercicio Fiscal 2026, Aprobadas por el Congreso Nacional.

a. Autoridad Legislativa

El Fondo Hondureño de Inversión Social (FHIS) es un organismo Desconcentrado de la Presidencia de la República, creado el 22 de febrero de 1990 y extendida su vida legal hasta el año 2026, según Decreto No.118-2022 cuya finalidad es la de promover el mejoramiento de las condiciones de vida de los grupos sociales marginados, en el área rural y urbana, mediante el otorgamiento de financiamientos para programas y proyectos de desarrollo social y/o económico, con el propósito de aumentar su productividad, sus niveles de empleo y de ingresos y de contribuir a la satisfacción de sus necesidades básicas.

Asimismo, asesorará a los gobiernos locales con respecto a los procesos de captación de recursos de las fuentes de financiamiento nacionales y/o externas y las asiste en la transferencia de las capacidades técnicas y administrativas, para convertir a estos gobiernos locales en administradores eficientes de sus programas y proyectos, para dar cumplimiento a los objetivos establecidos en el Plan de Nación en aplicación del principio de Descentralización.

b. Misión

"Ser una Institución estatal, desconcentrada, técnica y captadora de recursos que promueve el desarrollo local sostenible, participativo e incluyente mediante el fortalecimiento de los gobiernos municipales y sociedad civil, en alianza con socios estratégicos para desarrollar obras de infraestructura y proyectos de orientación social de acuerdo con el plan de nación y visión de país de forma transparente y eficiente, para mejorar la calidad de vida de la población más pobre y vulnerable de Honduras".

c. Funciones

1. Promover y financiar programas y proyectos para favorecer el autoempleo productivo, la organización y mejoramiento de pequeñas empresas, microempresas, cooperativas rurales y urbanas, patronatos y asociaciones de desarrollo comunal, empresas campesinas u otras formas asociativas de producción, cuyos participantes pertenezcan a los grupos objetivos del Fondo.

2. Promover y financiar obras cuyas características principales sean el uso intensivo de mano de obra, siempre que estén vinculadas con el desarrollo urbano y rural.

3. Promover y financiar programas y proyectos de generación de empleo temporal o estacional para grupos urbanos y rurales afectados por situaciones de emergencias o por su difícil inserción en el mercado de trabajo.

4. Promover y financiar programas y proyectos para la satisfacción de necesidades básicas, siempre que estén orientados a apoyar los grupos beneficiados con cualquiera de los financiamientos comprendidos en los incisos anteriores.

II. RESUMEN DE LA COMPOSICIÓN DEL PRESUPUESTO VIGENTE

El presente Informe contiene el análisis de la Ejecución Física y Financiera del Plan Operativo Anual y del Presupuesto de Ingresos y Egresos del Fondo Hondureño de Inversión Social (FHIS) correspondiente al tercer trimestre de 2026. El FHIS cuenta con un presupuesto aprobado de L952,298,742.00 representando el 0.21% del Presupuesto General de Ingresos y Egresos de la República Prorrogado, que asciende a L444,335,810,947.00.

La siguiente sección del informe provee un análisis de la composición del presupuesto vigente:

a. Fuente de Presupuesto Vigente

El presupuesto vigente para el Ejercicio Fiscal 2026 para el Fondo Hondureño de Inversión Social (FHIS) asciende a L874,298,742.00 el cual están conformados de la siguiente manera Fuente 11- Tesoro Nacional 176,591,972.00 y Fondos Externos Fuente 21- 697,706,770.00.

Gráfico No. 1
Presupuesto Vigente por Fuente de Financiamiento

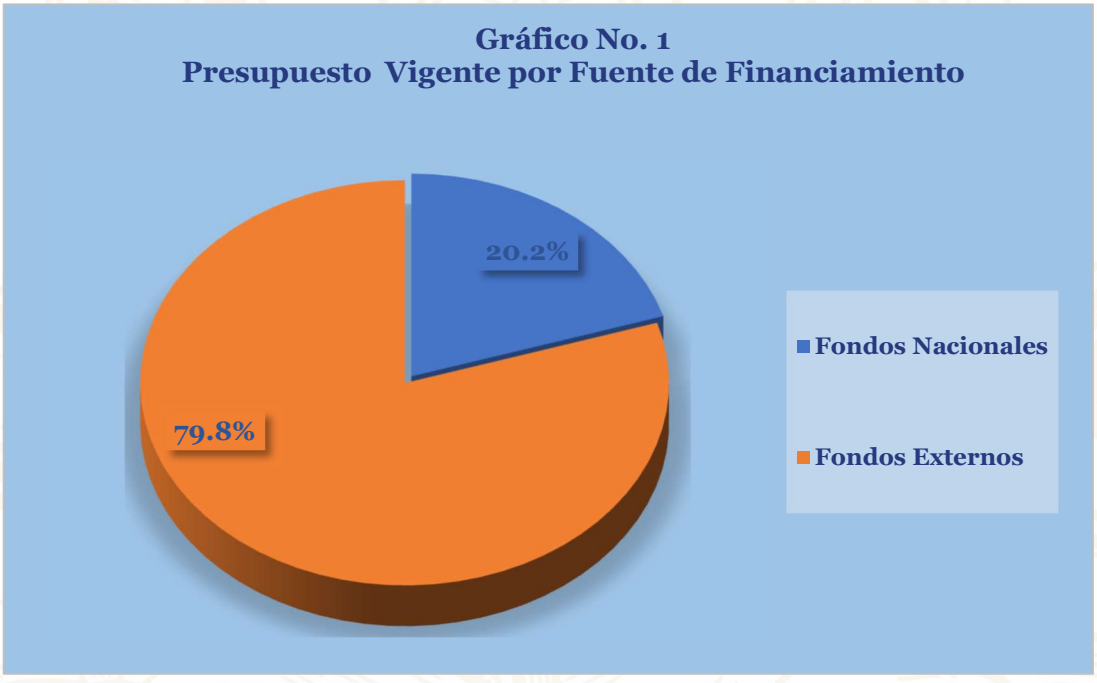

b. Presupuesto Vigente por Grupo

Como se muestra en la gráfica siguiente, la composición porcentual del gasto: Grupo de Gasto de Servicios Personales con 9.2%, Servicios No Personales 18.1%, Bienes Capitalizables 71.2%, Materiales y Suministros 1.5% y Transferencias y Donaciones 0% y Servicios de la Deuda Pública 0.5%.

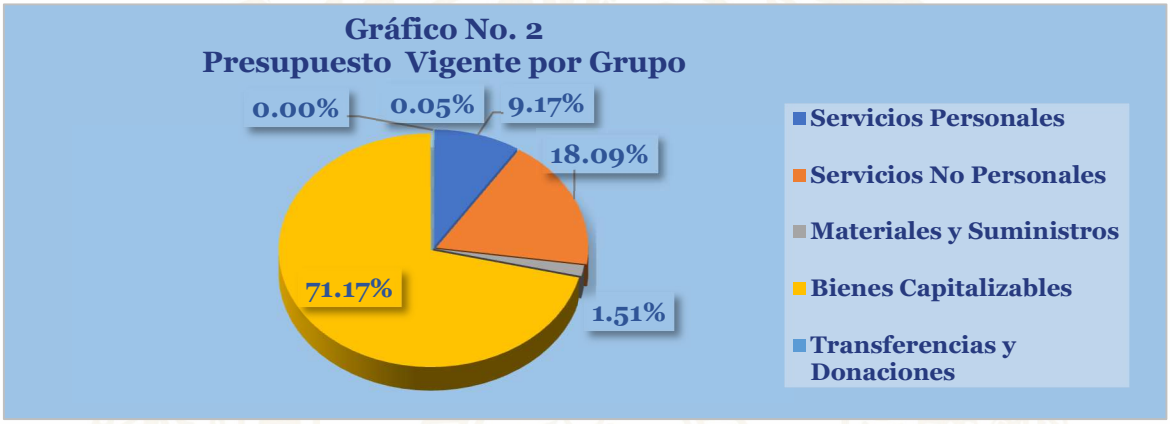

Gasto por Grupo Ejecutado 2024-2025-Vigente 2026.

La gráfica siguiente muestra la distribución de los gastos presupuestarios en los últimos dos años (2024 y 2025) considerando también el presupuesto vigente en el Ejercicio Fiscal, 2026. Los datos revelan la ejecución presupuestaria durante el período analizado una disminución del 53.7% en relación con las gestiones (2024-2025).



c. Presupuesto Vigente por Programa

En cuanto a la ejecución por programas, se observa que el Programa que cuenta con un mayor presupuesto es el Prog.16- Reconstrucción Nacional L481,522,205.00, Programa 12- Infraestructura Escolar L153,590,442.00, Programa 01 - Actividades Centrales con 96,500,740.00, Prog-20 Infraestructura Nacional L67,190,047.00, Prog.14- Fomento la Desarrollo Local L64,666,062.00 y Prog.17-10,829,246.00

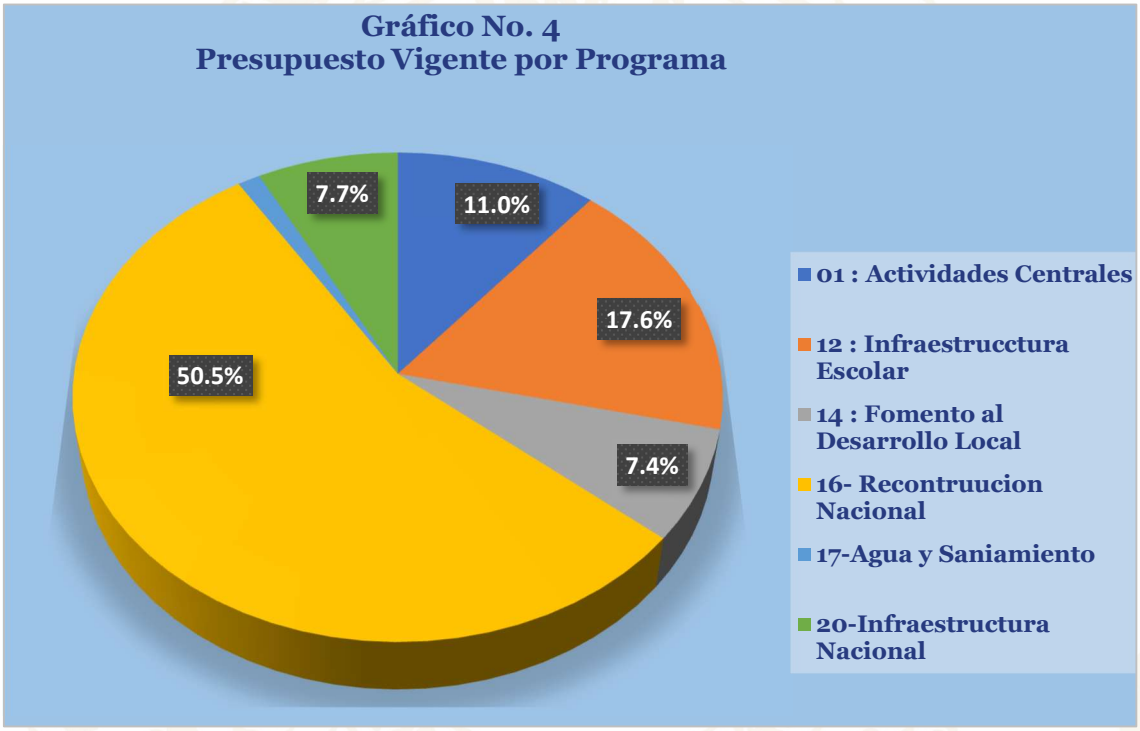

d. Gasto por Programa Ejecutado 2024-2025-Vigente 2026

La gráfica siguiente muestra el total de gastos por programa durante los últimos dos años y se toma en cuenta el vigente 20205-2026. La asignación presupuestaria de cada grupo de gasto de un año a otro es ascendente.

Gráfico No. 5
Gasto por Programas
Ejecutado 2024-2025- Vigente 2026

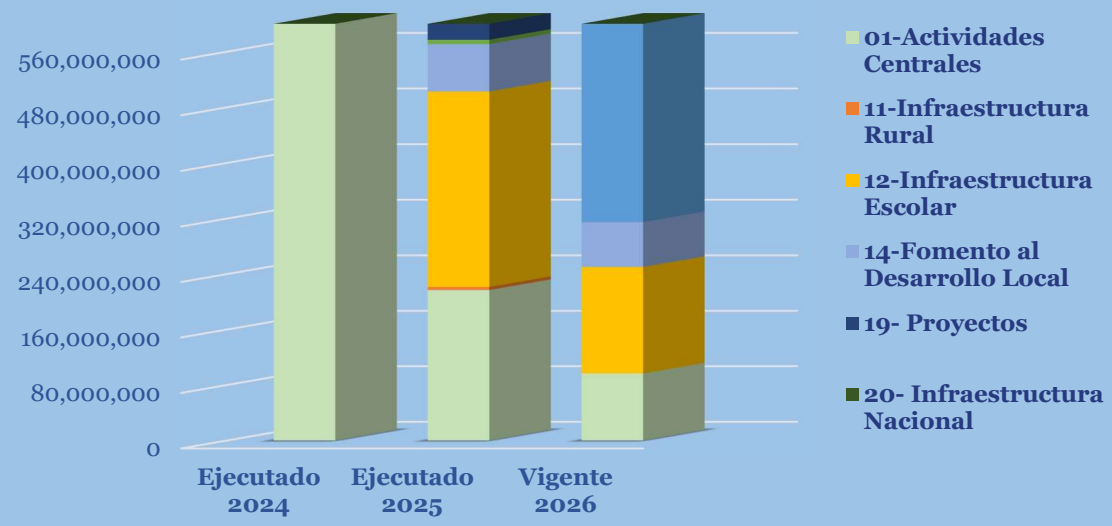

III. ANÁLISIS DE LA EJECUCIÓN PRESUPUESTARIA

a. Asuntos Relevantes

Con base en el artículo 368 de la Constitución de la República y el artículo 29 de la Ley Orgánica del Presupuesto, que establecen la vigencia del presupuesto del ejercicio fiscal anterior cuando no se ha aprobado el correspondiente al nuevo ejercicio fiscal, se informa que durante el primer trimestre de 2026 las instituciones de la Administración Central operaron bajo prórroga presupuestaria de la gestión 2025. En consecuencia, al no contarse con el Plan Operativo Anual (POA) 2026 aprobado, no fue posible realizar el análisis de la ejecución física de los programas productivos.

El Fondo Hondureño de Inversión Social (FHIS) actualmente está en un proceso de liquidación por adscripción con base a lo que establece el Decreto Ejecutivo No.PCM-04-2026 publicado en el Diario Oficial la Gaceta con fecha 25 de febrero de 2026. Lo anterior, se verá reflejado presupuestariamente en las evaluaciones trimestrales durante el Ejercicio Fiscal 2026, donde la operatividad institucional será únicamente por procesos administrativos en cumplimiento del Decreto Ejecutivo PCM en mención y la continuidad de sus proyectos implementados serán ejecutados por la SIT.

b. Análisis de los Objetivos

El Fondo Hondureño de Inversión Social cuenta con 10 objetivos operativos:

1. Mejorar y/o ampliar la infraestructura en relación con los servicios de salud.
- Producto Final: Obras de Infraestructura en centros de salud rehabilitados y/o reconstruidos.
2. Construir espacios públicos recreativos.
- Producto Final: Obras de Infraestructura de servicios básicos y espacios recreativos entregados.
3. Desarrollar programas de capacitación en habilidades vocacionales, convivencia y seguridad beneficiarios de los barrios urbanos marginales.
- Producto Final: Capacitación a los miembros de comité ejecutores de proyectos.
4. Construir espacios públicos recreativos.
- Producto Final: Obras de Infraestructura de espacios recreativos entregados.
5. Desarrollar programas de capacitación en habilidades vocacionales, convivencia seguridad a beneficiarios de los barrios urbanos marginales.
- Producto Final: Talleres de valores y/o emprendimiento.

6. Apoyar y financiar las necesidades y fortalecer una recuperación y reconstrucción resiliente e inclusiva.
- Producto Final: Infraestructura pública y comunitaria rehabilitada y reconstruida en el área de intervención del proyecto.
7. Diseñar y construir los sistemas de agua potable.
- Producto Final: Sistemas de agua construidos, rehabilitados y/o reconstruidos
8. Rehabilitar caminos y pavimentación en áreas afectadas.
- Producto Final: Construcción de vías pavimentadas.
9. Diseñar y construir sistemas de redes de energía eléctrica.
- Producto Final: Sistema eléctrico y sistemas fotovoltaicos entregados.
10. Diseñar/construir/reponer/ampliar los centros educativos priorizados por el Plan Maestro de Infraestructura escolar.

c. Análisis de los Ingresos

Esta Institución no genera Recursos Propios

d. Análisis de los Gastos

1. Gastos por Grupo

La clasificación por Objeto del Gasto se conceptúa como una ordenación sistemática y homogénea de los bienes, servicios y las transferencias que el Sector Público aplica en el desarrollo de su gestión. Lo anterior, permite identificar claramente y con transparencia los bienes y servicios que se adquieren, así como las transferencias que se ejecutan.

La siguiente tabla brinda un resumen de los gastos por grupo total fuentes. Para más detalles a nivel de Fuentes Nacionales que corresponde a la Clasificación del Gasto por Objeto Específico (Ver Anexo No. 1 Presupuesto de Egresos por Objeto Detallado).

Cuadro No. 1
Ejecución de Egresos por Grupo de Gasto
(Cifras en Lempiras)

Grupo	Presupuesto Aprobado	Presupuesto Vigente	Ejecutado del III Trimestre	Ejecutado Acumulado	Disponible	% Trim.	% Acum.
Servicios Personales	80,196,651	80,196,651	14,948,034	65,711,462	65,248,617	18.6	81.9
Servicios No Personales	180,711,937	158,201,039	20,962,824	49,458,913	137,238,215	13.3	31.3
Materiales y Suministros	16,905,219	13,203,259	538,237	799,923	12,665,022	4.08	6.1
Bienes Capitalizables	664,011,171	622,257,177	61,144,198	192,059,616	561,112,979	9.8	30.9
Transferencias y Donaciones	10,033,148	-	-	-	-	-	-
Otros Gastos	440616.0	440,616	-	-	440,616.00	-	-
Total	**952,298,742**	**874,298,742**	**97,593,293**	**308,029,914**	**776,705,449**	**11.2**	**35.2**

Observaciones sobre Ejecución Trimestral

El Instituto Hondureño de Inversión Social (FHIS) muestra una ejecución para el tercer trimestre de L97,593,293.00 la cual representa el 11.2% de su presupuesto vigente, donde los grupos de gasto más relevantes según su nivel de ejecución son Servicios Personales con 18.6% y Servicios No Personales 31.3%.

Observaciones sobre Ejecución Acumulada

La ejecución presupuestaria acumulada representa un 35.2% en el cual el grupo de gasto que más resalta es el Grupo 10000 Servicios Personales con una ejecución del 81.9% en el cual se pagan las planillas equivalentes a dicha institución.

Respuesta de la Institución

No se requiere respuesta de la institución.

2. Gastos por Programa

Esta sección brinda una descripción general tanto del desempeño financiero como el físico de cada programa para el trimestre, así como también a la fecha. Algunos programas administrativos no tienen productos identificados. La información financiera de estos programas ha sido consolidada. Para información detallada ver Anexo 2.

a. Programas Administrativos

Programa 01: Actividades Centrales

Cuadro No. 2
Ejecución de Egresos por Programas Administrativos
(Cifras en Lempiras)

Presupuesto Aprobado	Presupuesto Vigente	Ejecutado del III Trimestre	Ejecutado Acumulado	Disponible	% Trim.	% Acum.
93,758,978	96,500,740	20,579,418	74,593,021	75,921,322	21.33	77.30

Observaciones sobre Ejecución Trimestral
El programa 01 – Actividades Centrales muestra una ejecución 21.3% respecto al presupuesto vigente de la Institución, este programa ejecuta los grupos de gasto Servicios Personales, Servicios No Personales, Materiales y Suministros para el normal funcionamiento de la Institución.

Observaciones sobre Ejecución Acumulada
La ejecución presupuestaria acumulada representa un 77.3% en el cual el grupo de gasto que más resalta es el Grupo 10000 Servicios Personales con una ejecución del 81.9% en el cual se pagan las planillas equivalentes a dicha institución.

Respuesta de la Institución
No se requiere respuesta de la institución.

Modificaciones presupuestarias relevantes del programa
No se realizaron modificaciones relevantes.

b. Programas Operativos

Programa 12 - Infraestructura Escolar (PROMINE y MIFE)
Este programa tiene como objetivo mejorar el acceso de los alumnos de las comunidades pobres del país a centros educativos de calidad que operen de manera sostenible, mediante la realización de obras de construcción, reparación y/o ampliación, así como el equipamiento de centros educativos.

Cuadro No. 3
Ejecución de Egresos por Programa
(Cifras en Lempiras)

Información Financiera						
Presupuesto Aprobado	**Presupuesto Vigente**	**Ejecutado del III Trimestre**	**Ejecutado Acumulado**	**Disponible**	**% del Trimestre**	**% Acumulado**
153,590,442	153,590,442	19,996,124	34,163,723	119,426,719	13.0	22.2

Información Fisica			
Descripción del Producto	Centro educativos construidos, reparados y/o ampliados.	**Unidad de Medida del Producto**	101-CENTRO EDUCATIVO

Trimestral					
Programado		**Ejecutado**		**% Ejecutado**	
Cantidad	**Asignación**	**Cantidad**	**Asignación**	**Cantidad**	**Asignación**
6	63,361,621	-	19,996,124.00	0.00	31.56

Anual					
Programado		**Ejecutado**		**% Ejecutado**	
Cantidad	**Asignación**	**Cantidad**	**Asignación**	**Cantidad**	**Asignación**
9	944,771,566.00	-	34,163,723	-	3.62

Observaciones sobre Ejecución Trimestral

La ejecución del programa presenta avances durante el tercer trimestre, ya que, aunque se cuenta con un presupuesto aprobado y vigente de L153,590,442.00 se registra ejecución de un 13.0% el cual equivale a L19,996,124.00 en la parte física no se reportan cantidades programadas ni ejecutadas para la construcción, reparación o ampliación de centros educativos, lo que evidencia una ausencia total de ejecución tanto financiera como física en el período analizado.

Observaciones sobre Ejecución Acumulada

La ejecución presupuestaria acumulada representa un 22.2% en el cual el grupo de gasto que más resalta es el Grupo 40000 Bienes Capitalizables con una ejecución del 24.3% para la realización de obras de construcción, reparación y/o ampliación, así como el equipamiento de centros educativos.

Respuesta de la Institución

No se requiere respuesta de la institución.

Modificaciones presupuestarias relevantes del programa

No se realizaron modificaciones relevantes en el programa 12.

Programa 14 – Fomento al Desarrollo Local

El programa busca fomentar el desarrollo a través de infraestructura social, mediante el acceso y rehabilitación de espacios públicos de convivencia, fortalecimiento de habilidades vocacionales y de Emprendedurismo de la población mediante capacitaciones; asimismo busca apoyar en temas de prevención de la violencia.

Cuadro No. 4
Ejecución de Egresos por Programa
(Cifras en Lempiras)

Información Financiera						
Presupuesto Aprobado	**Presupuesto Vigente**	**Ejecutado del III Trimestre**	**Ejecutado Acumulado**	**Disponible**	**% del Trimestre**	**% Acumulado**
142,666,062	64,666,062	1,591,748	11,593,965	53,072,097	2.5	17.9

Información Fisica			
Descripción del Producto	Obras de Infraestructura de servicios básicos y espacios recreativos entregados.	**Unidad de Medida del Producto**	579-OBRA DE INFRAESTRUCTURA

Trimestral					
Programado		**Ejecutado**		**% Ejecutado**	
Cantidad	**Asignación**	**Cantidad**	**Asignación**	**Cantidad**	**Asignación**
-	15,818,428.00	-	1,591,748.00	-	10.06

Anual					
Programado		**Ejecutado**		**% Ejecutado**	
Cantidad	**Asignación**	**Cantidad**	**Asignación**	**Cantidad**	**Asignación**
1	349,998,186.00	-	11,593,966	-	3.31

Observaciones sobre Ejecución Trimestral

La ejecución del programa presenta avances durante el tercer trimestre, ya que, aunque se cuenta con un presupuesto vigente de L64,666,062.00 se registra ejecución de un 2.5% el cual equivale a L1,591,748.00 en la parte física se reportan cantidades programadas, pero no ejecutadas para la construcción, reparación o ampliación de centros educativos, lo que evidencia una ausencia total de ejecución tanto financiera como física en el período analizado.

Observaciones sobre Ejecución Acumulada

La ejecución presupuestaria acumulada representa un 17.9% en el cual el grupo de gasto que más resalta es el Grupo 40000 Bienes Capitalizables con una ejecución del 15.5% para la rehabilitación de espacios públicos de convivencia, fortalecimiento de habilidades vocacionales y de Emprendedurismo de la población mediante capacitaciones.

Respuesta de la Institución
No se requiere respuesta de la institución.

Modificaciones presupuestarias relevantes del programa
No se realizaron modificaciones relevantes en el programa 14.

C. Otros Programas Operativos

Programa 16 – Reconstrucción Nacional (PRE)

El Programa de Respuesta a Emergencia tiene por objetivo atender las necesidades identificadas como prioritarias para reactivar la economía y apoyar las más urgentes necesidades de la población afectada por los fenómenos naturales ETA e IOTA ocurridos en el año 2020.

Programa 17 – Programa de Agua y Saneamiento

El proyecto tiene como objetivo mejorar el acceso a los servicios de agua potable para la población del municipio de Gracias, Departamento de Lempira, aumentando la cantidad y la calidad del agua suministrada, a través de la ampliación del sistema de abastecimiento, mediante el desarrollo de la infraestructura hidráulico.

El Programa 20 – infraestructura nacional (fondos nacionales)

Programa destinado a la ejecución de obras Obra de Infraestructura Comunitaria Menor construida para la población más vulnerables FHIS.

Cuadro No. 5
Ejecución de Egresos por Programa
(Cifras en Lempiras)

Programa	Presupuesto Aprobado	Presupuesto Vigente	Ejecutado del III Trimestre	Ejecutado Acumulado	Disponible	% Trim.	% Acum.
16	481,522,205	481,522,205	55,426,003	149,189,689	426,096,202	11.51	30.98
17	10,829,246	10,829,246	2,154,479	2,154,479	8,674,767	19.90	19.90
20	69,931,809	67,190,047	-	36,335,036	67,190,047	-	54.08

Observaciones sobre Ejecución Trimestral

El análisis de la ejecución muestra un avance durante el tercer trimestre de 2026 en los programas 16, 17 y 20, siendo los programas 16 y 20 la representación más baja dentro del rango esperado. En términos absolutos, el programa 17 presenta la mayor ejecución por L2,154,479.00 en el grupo de gasto Bienes Capitalizables por obras Obra de Infraestructura Comunitaria Menor construida para la población más vulnerables FHIS.

Observaciones sobre Ejecución Acumulada

La ejecución presupuestaria acumulada representa un 54.0% en el cual el grupo de gasto que más resalta es el Grupo 40000 Bienes Capitalizables, el programa 20 presenta la mayor ejecución en el trimestre anterior en el grupo de gasto Bienes Capitalizables por obras Obra de Infraestructura Comunitaria Menor construida para la población más vulnerables FHIS.

Respuesta de la Institución

No se requiere respuesta de la institución.

Modificaciones presupuestarias relevantes de los programas

No se realizaron modificaciones relevantes.

IV. EJECUCIÓN FÍSICA-FINANCIERA DE LA INVERSIÓN

A. EJECUCIÓN FÍSICA-FINANCIERA DE LA INVERSIÓN PÚBLICA

El Fondo Hondureño de Inversión Social (FHIS) adscrito a la Secretaría de Desarrollo Comunitario, Agua y Saneamiento (SEDECOAS), tiene como finalidad promover el mejoramiento de las condiciones de vida de los grupos sociales marginados en el área rural y urbana, mediante el otorgamiento de financiamientos para programas y proyectos de desarrollo social o económico, con el propósito de aumentar su productividad, sus niveles de empleo y de ingresos y de contribuir a la satisfacción de sus necesidades básicas.

Al Tercer trimestre del 2026 la institución cuenta con un presupuesto vigente de L777.02 millones y una ejecución de L233.4 millones que representa 30.0%, tal como se detalla en el Cuadro No. 01.

Cuadro No. 01
Programa de Inversión Pública, al III Trimestre del 2026
Cifras en Lempiras

Descripción	Monto
Presupuesto Aprobado	**752,207,037.0**
Inversión Productiva	715,790,026.0
Formación Bruta de Capital	36,417,011.0
Presupuesto Vigente	**777,024,966.0**
Inversión Productiva	740,607,955.0
Formación Bruta de Capital	36,417,011.0
Ejecutado III Trimestre	**77,013,875.4**
Inversión Productiva	77,013,875.4
Formación Bruta de Capital	-
% Ejecución (Ejecutado III Trim-2026/Vigente)	**9.9%**
Ejecutado Anual	**233,436,893.2**
Inversión Productiva	197,101,856.8
Formación Bruta de Capital	36,335,036.4
% Ejecución (Ejecutado Anual/Vigente)	**30.0%**
Compromiso Aprobado	**243,143,949.0**
Inversión Productiva	206,808,912.6
Formación Bruta de Capital	36,335,036.4
% Compromiso (Compromiso III Trim-2026/Vigente)	**31.3%**

Nota: SIAFI, 30/09/2026

Dicha ejecución se llevó a cabo con un presupuesto vigente para inversión productiva de L 740.6 millones y formación bruta de capital de L 36.42 millones, a través de proyectos enfocados en infraestructura Social, Escolar y Caminos Rurales; Fortalecimiento de Capacidades para Jóvenes; Recuperación de Espacios Públicos y Mejora de la Infraestructura Básica.

Mediante Decreto Ejecutivo PCM-004-2026 y PCM 013-2026 fecha 25 de febrero y 30 de junio 2026 respectivamente, donde se instruye adscribir como dependencia interna de la Secretaría de Estado en los Despachos de Infraestructura y Transporte (SIT) al Fondo Hondureño de Inversión Social (FHIS) y el proceso de traspaso de los proyectos a la nueva institución debe estar concluido en diciembre del 2026.

B. FINANCIAMIENTO DE LA INVERSIÓN PÚBLICA

La mayor parte de los proyectos que ejecuta el Fondo Hondureño de Inversión Social (FHIS) provienen de financiamiento externo del Banco Mundial (BM) y el Kreditanstalt für Wiederaufbau de Alemania KFW, sumando las donaciones externas; en su conjunto alcanzan el 91.0%; mientras que el 9.0% se financia con fondos nacionales.

Del total del presupuesto vigente (L 777.02 millones), el 76% corresponde a fondos provenientes de crédito externo con un monto asignado de L 590.8 millones con una

ejecución de L 172.1 millones, los fondos nacionales que corresponden a contrapartes para gastos operativos de proyectos con un monto vigente de L 79.3 millones con una ejecución de L 38.8 millones. y Los fondos de donaciones L 106.9 millones con ejecución de L 22.5 millones tal como se muestra en el **gráfico No 1.**

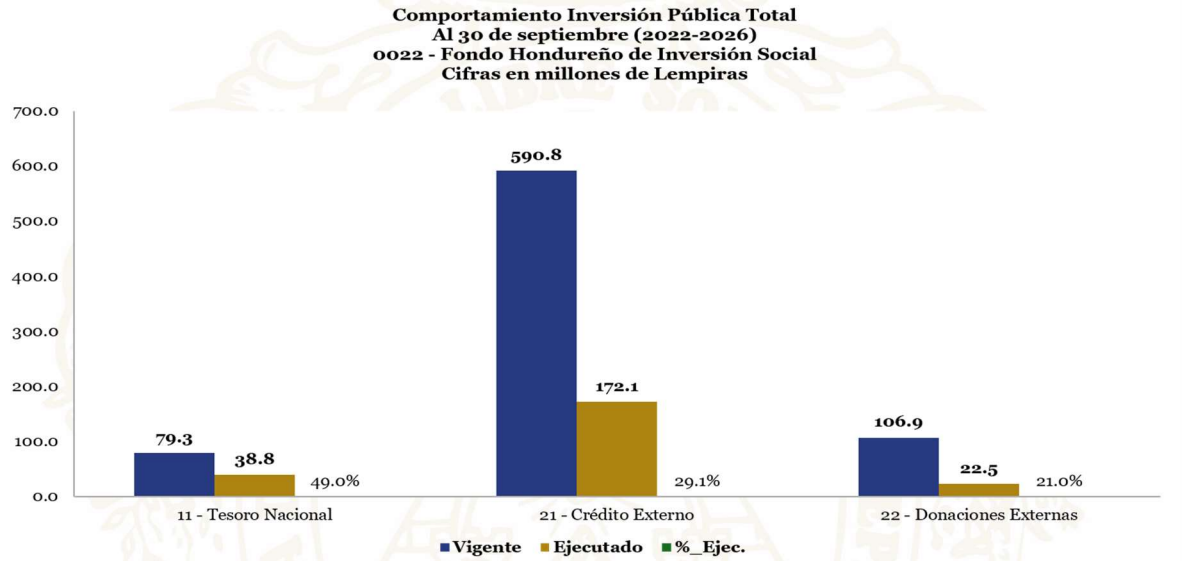

Fuente: SIAFI

C. COMPORTAMIENTO HISTÓRICO DE LA EJECUCIÓN AL III TRIMESTRE (2022-2026)

A continuación, se presenta el análisis del comportamiento histórico de la inversión pública ejecutada al tercer trimestre durante el período 2022-2026, con base en el presupuesto vigente y los montos efectivamente ejecutados.

En 2022, el presupuesto vigente ascendió a L 1,885.8 millones, de los cuales se ejecutaron L 127.7 millones, equivalente a un 6.8% de ejecución al tercer trimestre, reflejando el nivel más bajo de avance financiero del período analizado.

Para 2023, el presupuesto vigente se redujo a L 1,727.3 millones, lo que representó una disminución de 8.4% respecto a 2022. No obstante, la ejecución alcanzó L 751.7 millones, equivalente al 43.5%, evidenciando una mejora sustancial tanto en el volumen de recursos ejecutados como en el ritmo de ejecución institucional.

En 2024, el presupuesto vigente disminuyó a L 1,631.5 millones, registrando una reducción aproximada de 5.5% en comparación con 2023. La ejecución se situó en L 716.5 millones,

equivalente al 43.9%; aunque el monto ejecutado fue ligeramente menor, el porcentaje de ejecución mostró una mejora de 0.4 puntos porcentuales.

Durante 2025, el presupuesto vigente aumentó a L 2,017.5 millones, equivalente a un incremento de 23.7% respecto a 2024. La ejecución alcanzó L 931.1 millones, con un 46.2%, el porcentaje más alto del período analizado al tercer trimestre, reflejando un fortalecimiento en la capacidad de gestión y ejecución de la cartera de proyectos.

Para el ejercicio fiscal 2026, el presupuesto vigente se redujo considerablemente a L 777.0 millones, lo que representa una disminución aproximada de 61.5% respecto a 2025. Al cierre del tercer trimestre se registró una ejecución de L 233.4 millones, equivalente al 30.0% del presupuesto vigente. Esta disminución coincide con el proceso de reorganización institucional derivado de la transición de programas y proyectos hacia la Secretaría de Infraestructura y Transporte (SIT), así como con la reducción de la cartera de inversión administrada, factores que incidieron en el ritmo de ejecución durante el período.

En términos generales, durante el período 2022-2026 se observa una mejora significativa en los niveles de ejecución al tercer trimestre, al pasar de 6.8% en 2022 a un máximo de 46.2% en 2025. En 2026, el porcentaje de ejecución se situó en 30.0%, en un contexto de disminución significativa del presupuesto vigente y de cambios institucionales en la administración de los proyectos. En conjunto, la inversión pública registró un presupuesto vigente acumulado de L 8,039.1 millones y una ejecución acumulada de L 2,760.4 millones, equivalente al 34.3% del presupuesto vigente del período analizado. **Ver Gráfico 2.**

GRÁFICO 2

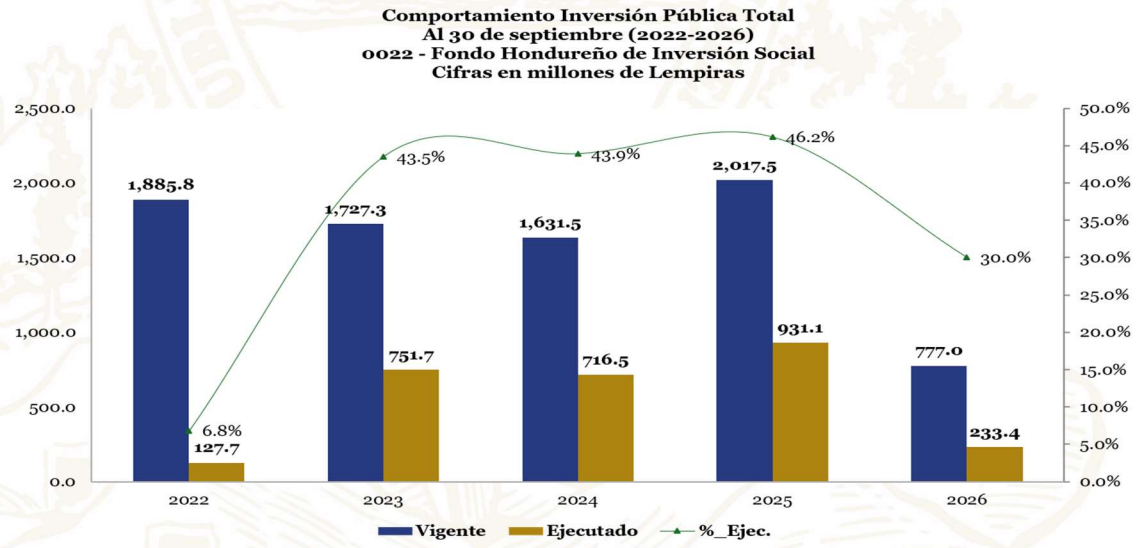

Fuente: SIAFI

PRINCIPALES PROYECTOS

La mayor parte de la inversión acumulada al III trimestre de 2026 se concentra en los siguientes proyectos:

1. Programa de Mejora de la Infraestructura Escolar (PROMINE/KFW, FASE IV y FASE V)

2. Programa de Mejoramiento Integral de la Infraestructura y Formación Educativa en Honduras (MIFE)

3. Proyecto Convivencia y Espacios Seguros para los Jóvenes en Honduras (CONVIVIR)

4. Proyecto Recuperación de Emergencia a causa de Ciclones Tropicales Eta e Iota en Honduras (PRE).

Principales Metas Físicas al III Trimestre 2026

A continuación, se detallan los avances físicos y financieros de los principales proyectos de acuerdo con su presupuesto vigente:

1. Programa de Mejora de la Infraestructura Escolar (PROMINE/KFW, FASE IV y V) (KFW)

El PROMINE tiene por objetivo general fortalecer la rectoría Sectorial en Infraestructura Educativa de la Secretaría de Educación y la gestión local participativa, así como mejorar el acceso de los alumnos de las comunidades pobres al Centro Educativo de calidad que operan de manera sostenible. De esa manera se pretende contribuir al aumento de la eficiencia y de la calidad del sistema educativo (prebásico y básico).

Principales Metas Físicas al III trimestre 2026

Metas Física	Unidad de Medida	Anual			III Trimestre de 2026		
		Programación	Ejecución	% EJEC.	Programación	Ejecución	% EJEC.
Infraestructura Escolar	Centro Educativo	8	0	0%	1	0	0%

Fuente: Unidad Ejecutora del proyecto

No se reporta proyectos finalizados en este periodo, en vista que no se han realizado los pagos para la continuación de las obras.

No	Nombre del Proyecto	Depto	Monto	Avance Físico	Avance Financiero	Estatus	Ejecutor
1	Ampliación Ceb Sat America Y Cepb Rosa Canelo	GRACIAS A DIOS	27,902,374.13	39.10%	33.76%	Suspendido	Servicios De Diseño Y Construcción S. De R.L. (Serdicon)
2	Ampliación Instituto Gubernamental Técnico Francisco Morazán	FRANCISCO MORAZÁN	23,110,444.63	77.23%	79.13%	Ejecución	A.M. Sabanagrande
3	Reposición Ceb Cerro Grande Zona 2	FRANCISCO MORAZÁN	26,431,249.40	70.00%	55.44%	Suspendido	Servicios De Ingeniería Para Telecomunicaciones, Electricidad Y Constr Sintec, S.A.
4	Reposición Escuela Y Jardin De Niños Jesus Mejia Paz	GRACIAS A DIOS	12,832,143.80	54.29%	29.00%	Ejecución	Construcciones Diversas S De R.L De C.V
5	Reposición Ceb Republica De Costa Rica Y Jn Stanley Goff	GRACIAS A DIOS	17,374,544.72	22.90%	25.44%	Suspendido	Servicios De Diseño Y Construcción S. De R.L. (Serdicon)
6	Reposición Cepb José Dolores Urquía	COMAYAGUA	2,683,379.76	0.00%	0.00%	Proceso de contratación	A.M. Lamani
7	Reposición Cepb Adalid Arauz,	COMAYAGUA	3,377,977.65	0.00%	0.00%	Proceso de contratación	A.M. Ajuterique
8	Reposición Ceb Enrriqueta Orellana Y Ccpreb Mundo Infantil	LEMPIRA	7,449,351.54	0.00%	0.00%	Proceso de contratación	A.M. Las Flores
9	Ceb Independencia	SANTA BARBARA	9,630,000.00	0.00%	0.00%	Formulación	A.M. Macuelizo/ Cep

Fuente: Unidad Ejecutora del proyecto

D.1.2. Evaluación Financiera al III Trimestre 2026

Evaluación Financiera III trimestre 2026

Proyecto	Convenio	Costo Total		Fecha de Inicio - Fin
Programa de Mejora de la Infraestructura Escolar (PROMINE/KFW, FASE V)	2016 68 763	10,750,000.00 €	L295,947,500.00	02/04/2018-31/10/2027
	Presupuesto Aprobado	**Presupuesto Vigente**	**Ejecutado (Devengado)**	**% Ejecución**
III Trimestre 2026	55,095,857.00	55,095,857.00	10,107,811.13	18%
Acumulado 2026	55,095,857.00	55,095,857.00	13,405,459.21	24%
Acumulado Vida del Proyecto *	L295,947,500.00	L295,947,500.00	191,244,357.49	62%

*/ Presupuesto Aprobado = Costo Inicial del Proyecto
Presupuesto Vigente = Costo Actual del Proyecto
Tipo de Cambio al 30/9/2026, L26.7183 por $1.00

A la fecha se reporta una baja ejecución presupuestaria, teniendo pagos pendientes por un monto de L. 9,556,390.26. Es importante indicar que para concretar estos pagos se requiere en algunos casos la aprobación de los contratos en el Congreso Nacional, elaboración y firmas de adendas.

Hay que indicar que el proyecto está en proceso de ampliación de plazo para la contratación, ejecución y finalización de las obras de los centros escolares.

2. Programa de Mejoramiento Integral de la Infraestructura y Formación Educativa en Honduras (MIFE) (BCIE).

Consiste en la implementación de la metodología de formación permanente de docentes y estudiantes, la mejora de la infraestructura escolar de centros de educación pública en todo el territorio nacional con énfasis en las zonas de mayor pobreza urbana y rural. El mejoramiento de la infraestructura incluye la ampliación y/o reparación de infraestructura educativa, dotación de mobiliario y equipamiento técnico educativo especializado; y el fortalecimiento de habilidades de los docentes de educación sobre metodologías de enseñanza basadas en competencias y las capacidades de los estudiantes y docentes de bachillerato en temas relacionados al emprendedurismo.

Principales Metas Físicas al III trimestre 2026

Metas Física	Unidad de Medida	Anual			III Trimestre de 2026		
		Programación	Ejecución	% EJEC.	Programación	Ejecución	% EJEC.
Infraestructura Escolar	Centro Educativo	0	0	0%	0	0	0%

Fuente: Unidad Ejecutora del proyecto

El proyecto se encuentra en etapa de cierre, por lo que está en proceso para realizar pagos contractuales y la culminación de obras correspondientes a 29 centros educativos.

Evaluación Financiera III trimestre 2026

Proyecto	Convenio	Costo Total		Fecha de Inicio - Fin
Programa de Mejoramiento Integral de la Infraestructura y Formación Educativa en Honduras (MIFE)	BCIE - 2239	US$80,000,000	L 2,137,304,000	02/04/2021-**31/3/2026**
	Presupuesto Aprobado	**Presupuesto Vigente**	**Ejecutado (Devengado)**	**% Ejecución**
III Trimestre 2026	L 98,494,585.00	L 98,494,585.00	9,888,312.96	10%
Acumulado 2026	L 98,494,585.00	L 98,494,585.00	20,758,263.51	20%
Acumulado Vida del Proyecto *	L 2,137,304,000	L 2,137,304,000	L 724,690,370.73	34%

*/ Presupuesto Aprobado = Costo Inicial del Proyecto
Presupuesto Vigente = Costo Actual del Proyecto
Tipo de Cambio al 30/9/2026, L26.7183 por $1.00

Es importante indicar que para concretar pagos se requiere la aprobación de los contratos en el Congreso Nacional, elaboración y firmas de adendas.

Nota técnica: Se informa que al Programa de Mejoramiento Integral de la Infraestructura y Formación Educativa en Honduras (MIFE) se le desestimaron fondos por un monto de **$ 49,833,582.98**. Asimismo, la fecha de cierre contractual del proyecto se encuentra vencida (31/03/2026), por lo que se requiere la revisión del estado administrativo y financiero, así como la definición de las acciones correspondientes para su regularización y cierre.

3. Proyecto Convivencia y Espacios Seguros para los Jóvenes en Honduras (CONVIVIR) (KFW)

El programa abarca la construcción, el mejoramiento y el equipamiento de infraestructura social para jóvenes y espacios públicos, financiamiento y/o cofinanciamiento del trabajo con jóvenes y la capacitación de jóvenes, la capacitación de personal de las instituciones involucradas, las municipalidades seleccionadas, las comunidades de barrio y servicios de consultoría.

Los principales avances físicos al III Trimestre del 2026 son los siguientes:

Principales Metas Físicas al III trimestre 2026

Metas Física	Unidad de Medida	Anual			III Trimestre de 2026		
		Programación	Ejecución	% EJEC.	Programación	Ejecución	% EJEC.
Espacios Públicos recuperados	Obra	9	0	0%	1	0	0%
Jóvenes Capacitados	Capacitación	14	0	0%	1	0	0%

A continuación, se presenta una tabla de la situación actual de los proyectos priorizados para ejecutar 2026.

Departamento	Municipio	Colonia	Nombre del Proyecto	Método de adquisición	Estatus
La Paz	La Paz	Bo. San Juan	Plaza de Convivencia La Paz	Modalidad PEC	Revisión Control y Calidad
El Paraíso	Danlí	Bo. Nueva Esperanza	Parque Recreativo Nueva Esperanza	Modalidad PEC	Diseño Conceptual
La Paz	La Paz	Bo. San José	Casa CONVIVIR La Paz	Modalidad PEC	Diseño Anteproyecto
El Paraíso	Danlí	Bo. La Concepción	Plaza Concepción Los Sueños	Modalidad PEC	Pendiente
La Paz	La Paz	Bo. La Merced	La Perolera	Modalidad PEC	Diseño Anteproyecto
La Paz	La Paz	Bo. San Antonio	Centro de Formación La Raiz	Modalidad PEC	Pendiente
Yoro	El Progreso	Col. San Jorge	Plaza San Jorge	Modalidad PEC	Pendiente
Yoro	El Progreso	Casa Joven El Progreso	Casa Joven El Progreso	Modalidad PEC	Pendiente
Yoro	Yoro	Col. Primero de Mayo	Plaza de Convivencia Lluvia de Peces	Modalidad PEC	Pendiente

Fuente: Unidad Ejecutora del proyecto

Al cierre del tercer trimestre de 2026, el Proyecto de Convivencia y Espacios Seguros para Jóvenes en Honduras (CONVIVIR) Fase IIII , En el ámbito físico, las acciones ejecutadas se concentraron principalmente en la planificación, formulación y preparación de las intervenciones de la Fase III, destacando la revisión integral de la cartera de proyectos de infraestructura, la formulación del proyecto "Plaza La Convivencia" en el municipio de La Paz, la definición de criterios para la distribución de recursos entre los municipios beneficiarios y el fortalecimiento de la coordinación con la Asistencia Técnica, los gobiernos municipales y las dependencias institucionales.

A continuación, se reporta la ejecución financiera histórica del Proyecto Convivencia y Espacios Seguros para los Jóvenes en Honduras (CONVIVIR) al III trimestre de 2026:

Proyecto	Convenio	Costo Total		Fecha de Inicio - Fin
Proyecto Convivencia y Espacios Seguros para los Jóvenes en Honduras (CONVIVIR) (KFW)	Fase III 2018 67563	11,000,000.00	L 336,743,000	02/04/2021-6/4/2028
	Presupuesto Aprobado	**Presupuesto Vigente**	**Ejecutado (Devengado)**	**% Ejecución**
III Trimestre 2026	L 142,666,062.00	L 64,666.062	1,591,748.20	2%
Acumulado 2026	L 142,666,062.00	L 64,666.062	11,593,965.98	3%
Acumulado Vida del Proyecto *	L 336,743,000	L 336,743,000	L 41,929,116.37	12.1%

*/ Presupuesto Aprobado = Costo Inicial del Proyecto
Presupuesto Vigente = Costo Actual del Proyecto
Tipo de Cambio al 30/09/2026, L26.7183 por $1.00

Durante el III trimestre del 2026, no se han realizado contratos de bienes, servicios u obras.

4. Proyecto Recuperación de Emergencia a causa de Ciclones Tropicales Eta e Iota en Honduras (PRE) (Banco Mundial).

El Proyecto se enfoca en la rehabilitación y reconstrucción de la infraestructura pública en salud, educación, agua y saneamiento, vial, comunitaria y vivienda en las zonas geográficas del país afectadas por los ciclones tropicales Eta e Iota.

El PRE tiene por objetivo atender las necesidades identificadas como prioritarias para reactivar la economía y apoyar las más urgentes necesidades de la población afectada por los fenómenos naturales ETA e IOTA, como respuesta de emergencia y recuperación de Honduras, y, en esta perspectiva, fortalecer la capacidad institucional del Estado para gestionar una ejecución eficaz, eficiente y transparente.

Los principales avances físicos al III trimestre de 2026 son los siguientes:

Principales Metas Físicas al III trimestre 2026

Metas Física	Unidad de Medida	Anual			III Trimestre de 2026		
		Programación	Ejecución	% EJEC.	Programación	Ejecución	% EJEC.
Centros educativos rehabilitados	Centro Educativo	9	0	0%	0	0	0%
Sistemas de agua rehabilitados	Sistema de Agua	7	1	14.3%	1	1	100%
Infraestructura vial rehabilitada y reconstruida	Kilometro	2	0	0%	0	0	0%
Centros de salud pública rehabilitados	Unidad de Salud	1	0	0%	0	0	0%

Fuente: FHIS

Durante el tercer trimestre de 2026, no se han registrado nuevas adjudicaciones de contratos de Obras, Bienes, Servicios de Consultorías (firmas e Individuales) o Servicios de No Consultoría. Los procesos activos en cada categoría de contratación y su estado actual a octubre de 2026 se presentan a continuación:

No.	Descripción	Estado actual al 31 de octubre de 2026
OBRAS		
1	**PROCESO HN-SEDECOAS-371603-CW-RFB** Enmienda No. 1 al Contrato No. SDO-O-FHIS-07-2024 LOTE No. 2 Reposición Sistema de Agua Potable en Aldea Casco Urbano, Municipio de Apacilagua en el Departamento de Choluteca, Código 109073	A la espera de la subsanación correspondiente al Acta 1726 de Comité de Operaciones FHIS en la cual se detalla la Empresa se consigna a la Empresa HJJ siendo lo correcto SERPIC, S. de R.L.
2	**Proceso HN-SEDECOAS-423139-CW-RFB Enmienda No. 1 al** Contrato No. SDO-O-FHIS-11-2024 Reposición de Sistema de Agua Potable en el Departamento de Cortes, Código 108878, Lote No. 1	En elaboración de la Enmienda al Contrato
3	**Proceso HN-SEDECOAS-371464-CW-RFB** Enmienda 3 Contrato No. SDO-O-FHIS-15-2023, Lote 3 Reposición CEPB Lic. Evaristo Euceda en Cortés Código 108457 y Reparación Instituto José Manuel Diaz Palma en Atlántida Código 108253	Formalizado por ambas partes. Proceso Finalizado.
4	**Proceso HN-SEDECOAS-341535-CW-RFB Enmienda 3,** Contrato No. SDO-O-FHIS-01-2023 Lote 1: Reparación y/o Reposición CEB en Comayagua Códigos 108628 y 108511	A la espera de la subsanación al Acta 1728 de Comité de Operaciones FHIS en la cual se detalla la Empresa se consigna a la empresa Grupo LOGA, S. de L.R. siendo lo correcto Grupo LOGA, S.
3	**CPN-SEDECOAS-FHIS-28-2021** Supervisión Técnica de Obras de Rehabilitación y Reconstrucción de Escuelas, Paquetes No.1,4,6 y 7, Departamentos de Copán, Ocotepeque, Santa Bárbara, Cortés, Yoro e Islas de la Bahía Enmienda No. 1 Contrato No. CPN-F-FHIS-02-2022	Con fecha 30 de junio de 2026, se remite el expediente con la Enmienda 1 para la firma del Ministro.
4	**CPN-FHIS-16-2022** Supervisión de Escuelas Paquete No.2 Ubicadas en los Departamentos de Comayagua, El Paraíso, Francisco Morazán, Intibucá, La Paz y Lempira. Enmienda No. 1 Contrato No. CPN-F-FHIS-03-2022	Con fecha 30 de junio de 2026, se remite el expediente con la Enmienda 1 para la firma del Ministro.
5	**Proceso HN-SEDECOAS-407817-CW-RFB** Enmienda 1 al Contrato No. SDO-O-FHIS-08-2024 Lote 1: Reposición CEPB Federico Froebel en Colón Código 110028	En elaboración de la Enmienda al Contrato

A continuación, véase la ejecución financiera histórica del Proyecto Recuperación de Emergencia a causa de Ciclones Tropicales Eta e Iota en Honduras (PRE) al III trimestre de 2026:

Proyecto	Convenio	Costo Total		Fecha de Inicio - Fin
Proyecto Recuperación de Emergencia a causa de Ciclones Tropicales Eta e Iota en Honduras (PRE)	BCIE - 2261	US$124,211,000	L 3,318,706,761.30	25/05/2021-30/06/2028
	Presupuesto Aprobado	**Presupuesto Vigente**	**Ejecutado (Devengado)**	**% Ejecución**
III Trimestre 2026	L 481,522,205.00	L 481,522,205.00	L 55,426,003.13	12%
Acumulado 2026	L 481,522,205.00	L 481,522,205.00	L 149,189,689.36	31%
Acumulado Vida del Proyecto *	L 2,456,479,795.00	L 2,456,479,795.00	1,478,173,827.76	60%

*/ Presupuesto Aprobado = Costo Inicial del Proyecto
Presupuesto Vigente = Costo Actual del Proyecto
Tipo de Cambio al 33/09/2026 (BCH): L26.7183 por $1.00

Asimismo, el resto de los proyectos ejecutados por el FHIS, no reportan avances:

1. Proyecto “Agua de Gracias” es financiado con recursos del Banco Centroamericano de Integración Económica (BCIE), está en proceso de cierre, no se han registrado avances físicos ni financieros significativos en su desarrollo el convenio fue desobligado en su totalidad.

2. Proyecto Construcción del Primer Hospital Garífuna en el Municipio de Iriona, Departamento de Colón.

3. Ampliación del Polideportivo Ramón Díaz López

   Los dos últimos son financiados con recursos del tesoro nacional no reportan ejecución y se encuentran en proceso de cierre 2026.

D.1.3. Principales Adquisiciones al III Trimestre 2026

No se registran adquisiciones para este trimestre.

GESTIÓN DE LA INVERSIÓN

- Mediante Decreto Ejecutivo PCM-004-2026 de fecha 25 de febrero 2026 artículo 11 se instruye adscribir como dependencia interna de la Secretaría de Estado en los Despachos de Infraestructura y Transporte (SIT), el Fondo Hondureño de Inversión Social (FHIS).

- En atención a lo indicado en el PCM-004-2026, la Secretaría de Finanzas a través de la Dirección General de Inversiones Públicas emite Dictamen de Enmienda favorable para realizar cambio de ejecutor de todos los proyectos ejecutados por FHIS para ser ejecutados en SIT.

PROBLEMÁTICA Y ACCIONES DURANTE EL III TRIMESTRE 2026

- La transición institucional hacia la SIT continúa siendo el principal factor que afecta la velocidad de ejecución de varios programas.

- Los principales riesgos son administrativos más que técnicos, destacando retrasos en contrataciones, aprobación de contratos y pagos.

- PRE, PROMINE y CONVIVIR concentran la mayor necesidad de seguimiento ejecutivo por su impacto financiero y compromisos con organismos internacionales.

- Ejecutar el cronograma de transición a la SIT, el cual se ha trabajado con algunos retrasos y se contempla finalizar la transición a la SIT en el mes de diciembre según PCM-013-2026.

- Al 30 de septiembre de 2026 los contratos enviados a ratificación por el Congreso Nacional aún se encuentran pendientes de aprobación.

CONCLUSIONES

El Fondo Hondureño de Inversión Social se encuentra en etapa de transición a la Secretaría de Infraestructura y Transporte, esto ha generado fragilidad en los procesos de los proyectos (administrativos, avances físicos y ejecución), por lo que se espera que para el siguiente trimestre se refleje un mejor panorama con respecto a los avances de cada uno de los proyectos.

RECOMENDACIONES

Agilizar los procesos internos a fin de cumplir con los lineamientos compartidos por la SEFIN con respecto al cronograma de transición.

Realizar las gestiones necesarias para la solicitud de usuarios y perfiles, a fin de actualizar la información de los proyectos y la formulación 2027.

VI. ANEXOS

1. Clasificación del Objeto Específico del Gastos Fondos Totales.

   1.1 Objetiva Clasificación del Gasto por Objeto Tesoro Nacional.

   1.2 Objetiva Clasificación del Gasto por Objeto Fondos Externos.

2. Ejecución por Programa y Grupo de Gasto.
3. Modificaciones Presupuestarias.
4. Ejecución Financiera – Programa de Inversión Pública.
5. Ejecución Física – Programa de Inversión Pública.

ANEXO Nº 1
SECRETARÍA DE FINANZAS
ADMINISTRACIÓN PÚBLICA CENTRAL
INSTITUCIÓN 022: FONDO HONDUREÑO DE INVERSIÓN SOCIAL (FHIS)
PRESUPUESTO DE EGRESOS POR OBJETO DETALLADO
TERCER TRIMESTRE DE 2026
FONDOS TOTALES
(Cifras en Lempiras)

Objeto	Descripción	Presupuesto Aprobado	Presupuesto Vigente	Ejecutado III Trimestre	Ejecutado Acumulado	Variación Trimestral	
						Vigente / Ejecutado	% de Ejecución
10000	**SERVICIOS PERSONALES**	**80,196,651**	**80,196,651**	**14,948,034**	**65,711,462**	**65,248,617**	**18.6**
11100	Sueldos Básicos	35,431,859	35,431,859	6,935,275	30,320,559	28,496,584	19.6
11400	Adicionales	2,272,473	2,272,473		-	2,272,473	0.0
11510	Decimotercer Mes	74,939	74,939		-	74,939	0.0
11520	Decimocuarto Mes	7,049,741	7,049,741	43,661	2,809,575	7,006,080	0.6
11600	Complementos	1,353,702	1,353,702		1,268,539	1,353,702	0.0
11710	Contribuciones al Instituto Nacional de Jubilaciones y Pensiones de los Empleados y Funcionarios del Poder Ejecutivo	3,871,167	3,871,167	29,486	3,803,064	3,841,681	0.8
11750	Contribuciones para Seguro Social	546,863	546,863	1,357	529,901	545,506	0.2
12100	Sueldos Básicos	11,392,035	11,392,035	1,559,078	11,371,017	9,832,957	13.7
12420	Decimocuarto Mes	3,001,920	3,001,920	18,611	474,177	2,983,309	0.6
12550	Contribuciones para Seguro Social	201,952	201,952	-	201,428	201,952	0.0
16200	Compensaciones	15,000,000	15,000,000	6,360,566	14,933,202	8,639,434	42.4
20000	**SERVICIOS NO PERSONALES**	**180,711,937**	**158,201,039**	**20,962,824**	**49,458,913**	**137,238,215**	**13.3**
21110	Suministro De EnergíA EléCtrica	540,000	610,000	207,154	244,551	402,846	34.0
21200	Agua	12,075	94,555	15,936	64,488	78,619	16.9
21430	Telefonía Celular	-	59,481	24,835	53,534	34,646	41.8
22100	Alquiler de Edificios, Viviendas y Locales	10,122,148	10,964,148	5,755,856	7,663,963	5,208,292	52.5
23100	Mantenimiento y Reparación de Edificios y Locales	532,103	588,000	378,608	417,037	209,392	64.4
23200	Mantenimiento y Reparación de Equipos y Medios de Transporte	1,819,089	2,569,089	287,872	287,872	2,281,217	11.2
23360	Mantenimiento y Reparación de Equipo de Oficina y Muebles	607,200	607,200		-	607,200	0.0
23390	Mantenimiento y Reparación de Otros Equipos	250,000	309,766	59,766	59,766	250,001	19.3
24200	Estudios, Investigaciones y Análisis de Factibilidad	56,269,064	51,938,245	5,153,215	16,637,515	46,785,030	9.9
24300	Servicios Jurídicos	1,979,200	923,200	109,600	564,113	813,600	11.9
24400	Servicios de Contabilidad y Auditoría	25,041,703	15,769,703	272,153	296,153	15,497,550	1.7
24500	Servicios de Capacitación	31,536,724	9,422,915	-	-	9,422,915	0.0
24710	Servicios De ConsultoríA De GestióN Administrativa Y Financiera	19,714,957	30,591,895	4,226,429	16,028,341	26,365,466	13.8
24720	Servicios de Consultoría de Monitoreo y Evaluación	9,864,940	10,196,355	2,129,381	3,130,021	8,066,974	20.9
25100	Servicio de Transporte	9,000	34,314	9,412	25,312	24,902	27.4
25300	Servicio de Imprenta, Publicaciones y Reproducciones	1,675,255	1,767,163	45,881	214,613	1,721,282	2.6
25400	Primas y Gastos de Seguro	2,500,000	2,272,309	351,030	997,153	1,921,279	15.4
25500	Comisiones y Gastos Bancarios	12,700	12,700		-	12,700	0.0
25600	Publicidad y Propaganda	132,670	-	-	-	-	0.0
25700	Servicio de Internet	436,000	493,540	110,549	204,596	382,991	22.4
25900	Otros Servicios Comerciales y Financieros	68,000	190,940		19,139	190,940	0.0
26110	Pasajes Nacionales	760,000	760,000	3,485	23,485	756,515	0.5
26210	Viáticos Nacionales	8,232,809	9,567,809	1,819,413	2,523,711	7,748,396	19.0
27210	Tasas	780,000	787,100	2,250	3,550	784,850	0.3
27500	Gastos Judiciales	5,000,000	5,000,000		-	5,000,000	0.0
29100	Ceremonial y Protocolo	2,816,300	2,670,612	-	-	2,670,612	0.0
30000	**MATERIALES Y SUMINISTROS**	**16,905,219**	**13,203,259**	**538,237**	**799,923**	**12,665,022**	**4.1**
31110	Productos Alimenticios Y Bebidas	4,902,205	4,972,205	66,522	132,527	4,905,683	1.3
32310	Prendas de Vestir	982,384	700,000	-	-	700,000	0.0
33100	Productos De Papel Y CartóN	265,000	280,000	-	45,310	280,000	0.0
33300	Productos de Artes Gráficas	118,467	8,467	-	-	8,467	0.0
34400	Llantas y Cámaras de Aire	629,708	613,708		-	613,708	0.0
35210	Productos Farmacéuticos y Medicinales Varios	4,000	4,000		-	4,000	0.0
35620	Diesel	4,728,327	4,352,027	461,785	608,445	3,890,242	10.6
35650	Aceites y Grasas Lubricantes	175,000	50,000	-	-	50,000	0.0
37100	Productos De Cemento, Asbesto, Yeso Y Otros	3,514,798	773,036	-	-	773,036	0.0
39100	Elementos de Limpieza y Aseo Personal	130,000	130,000	81	81	129,919	0.1
39200	Utiles de Escritorio, Oficina y Enseñanza	332,823	139,024	8,838	12,549	130,186	6.4

ANEXO Nº 1
SECRETARÍA DE FINANZAS
ADMINISTRACIÓN PÚBLICA CENTRAL
INSTITUCIÓN 022: FONDO HONDUREÑO DE INVERSIÓN SOCIAL (FHIS)
PRESUPUESTO DE EGRESOS POR OBJETO DETALLADO
TERCER TRIMESTRE DE 2026
FONDOS TOTALES
(Cifras en Lempiras)

Objeto	Descripción	Presupuesto Aprobado	Presupuesto Vigente	Ejecutado III Trimestre	Ejecutado Acumulado	Variación Trimestral	
						Vigente / Ejecutado	% de Ejecución
39400	Utensilios de Cocina y Comedor	10,000	10,000	226	226	9,774	2.3
39600	Repuestos y Accesorios	1,112,507	1,170,792	785	785	1,170,007	0.1
40000	**BIENES CAPITALIZABLES**	**664,011,171**	**622,257,177**	**61,144,198**	**192,059,616**	**561,112,979**	**9.8**
42110	Muebles Varios de Oficina	-	-		-	-	0.0
42120	Equipos Varios de Oficina	4,000,000	4,000,000		-	4,000,000	0.0
42210	Máquinas y Equipo de Construcción	-	-		-	-	0.0
42510	Equipo de Comunicación	950,000	950,000		-	950,000	0.0
42600	Equipos para Computación	2,257,459	1,003,465	-	-	1,003,465	0.0
45100	Aplicaciones Informáticas	15,853,118	15,353,118	-	-	15,353,118	0.0
47110	Construcciones y Mejoras de Bienes en Dominio Privado	124,003,597	86,503,597	6,784,093	9,253,744	79,719,504	7.8
47120	Supervisión de Construcciones y Mejoras de Bienes en Dominio Privado	25,611,281	23,111,281	643,860	7,171,411	22,467,421	2.8
47210	Construcciones y Mejoras de Bienes en Dominio Público	452,609,017	452,609,017	32,073,990	150,932,282	420,535,027	7.1
47220	Supervisión de Construcciones y Mejoras de Bienes en Dominio Público	38,726,699	38,726,699	21,642,256	24,702,179	17,084,443	55.9
50000	**TRANSFERENCIAS Y DONACIONES**	**10,033,148**	**-**	**-**	**-**	**-**	**0.0**
54110	Ayuda Social A Personas (Transferencia De Capital)	10,033,148	-	-	-	-	0.0
70000	**SERVICIO DE LA DEUDA PÚBLICA**	**440,616**	**440,616**	**-**	**-**	**440,616**	**0.0**
74820	Comisión de Inspección y Vigilancia	440,616	440,616		-	440,616	0.0
TOTAL		**952,298,742**	**874,298,742**	**97,593,293**	**308,029,914**	**776,705,449**	**11.2**

ANEXO N° 1.1
SECRETARÍA DE FINANZAS
ADMINISTRACIÓN PÚBLICA CENTRAL
INSTITUCIÓN 022: FONDO HONDUREÑO DE INVERSIÓN SOCIAL (FHIS)
PRESUPUESTO DE EGRESOS POR OBJETO DETALLADO
TERCER TRIMESTRE DE 2026
FONDOS DEL TESORO NACIONAL
(Cifras en Lempiras)

Objeto	Descripción	Presupuesto Aprobado	Presupuesto Vigente	Ejecutado III Trimestre	Ejecutado Acumulado	Variación Trimestral		Variación Acumulada	
						Vigente / Ejecutado	% de Ejecución	Vigente / Acumulado	% de Ejecución
10000	**SERVICIOS PERSONALES**	**80,196,651**	**80,196,651**	**14,948,034**	**65,711,462**	**65,248,617**	**18.6**	**14,485,189**	**81.9**
11100	Sueldos Básicos	35,431,859	35,431,859	6,935,275	30,320,559	28,496,584	19.6	5,111,300	85.6
11400	Adicionales	2,272,473	2,272,473		-	2,272,473	0.0	2,272,473	0.0
11510	Decimotercer Mes	74,939	74,939		-	74,939	0.0	74,939	0.0
11520	Decimocuarto Mes	7,049,741	7,049,741	43,661	2,809,575	7,006,080	0.6	4,240,166	39.9
11600	Complementos	1,353,702	1,353,702		1,268,539	1,353,702	0.0	85,163	93.7
11710	Contribuciones al Instituto Nacional de Jubilaciones y Pensiones de los Empleados y Funcionarios del Poder Ejecutivo	3,871,167	3,871,167	29,486	3,803,064	3,841,681	0.8	68,103	98.2
11750	Contribuciones para Seguro Social	546,863	546,863	1,357	529,901	545,506	0.2	16,962	96.9
12100	Sueldos Básicos	11,392,035	11,392,035	1,559,078	11,371,017	9,832,957	13.7	21,018	99.8
12420	Decimocuarto Mes	3,001,920	3,001,920	18,611	474,177	2,983,309	0.6	2,527,743	15.8
12550	Contribuciones para Seguro Social	201,952	201,952	-	201,428	201,952	0.0	524	99.7
16200	Compensaciones	15,000,000	15,000,000	6,360,566	14,933,202	8,639,434	42.4	66,798	99.6
20000	**SERVICIOS NO PERSONALES**	**24,051,892**	**26,882,645**	**6,309,207**	**10,789,700**	**20,573,438**	**23.5**	**16,092,945**	**40.1**
21110	Suministro De EnergíA EléCtrica	120,000	190,000	109,332	109,332	80,668	57.5	80,668	57.5
21200	Agua	12,075	94,555	15,936	64,488	78,619	16.9	30,067	68.2
21430	Telefonía Celular	-	59,481	24,835	53,534	34,646	41.8	5,947	90.0
22100	Alquiler de Edificios, Viviendas y Locales	5,250,000	6,125,000	3,500,000	5,250,000	2,625,000	57.1	875,000	85.7
23200	Mantenimiento y Reparación de Equipos y Medios de Transporte	269,088	1,069,088	285,052	285,052	784,036	26.7	784,036	26.7
23390	Mantenimiento y Reparación de Otros Equipos	-	59,766	59,766	59,766	1	100.0	1	100.0
24200	Estudios, Investigaciones y Análisis de Factibilidad	1,575,250	1,259,917	112,000	531,917	1,147,917	8.9	728,000	42.2
24300	Servicios Jurídicos	910,000	745,000	109,600	389,600	635,400	14.7	355,400	52.3
24400	Servicios de Contabilidad y Auditoría	1,210,000	960,000	-	24,000	960,000	0.0	936,000	2.5
24710	Servicios De ConsultoríA De GestióN Administrativa Y Financiera	1,435,000	2,210,000	307,000	907,000	1,903,000	13.9	1,303,000	41.0
24720	Servicios de Consultoría de Monitoreo y Evaluación	135,000	21,715	-	-	21,715	0.0	21,715	0.0
25100	Servicio de Transporte	-	25,314	9,412	25,312	15,902	37.2	2	100.0
25300	Servicio de Imprenta, Publicaciones y Reproducciones	-	91,908		91,908	91,908	0.0	-	100.0
25400	Primas y Gastos de Seguro	2,000,000	1,772,309	351,030	997,153	1,421,279	19.8	775,156	56.3
25600	Publicidad y Propaganda	132,670	-	-	-	-	#iDIV/0!	-	#iDIV/0!
25700	Servicio de Internet	-	57,540	15,498	33,369	42,042	26.9	24,171	58.0
25900	Otros Servicios Comerciales y Financieros	-	18,940		18,939	18,940	0.0	1	100.0
26110	Pasajes Nacionales	300,000	300,000	3,485	23,485	296,515	1.2	276,515	7.8
26210	Viáticos Nacionales	3,141,509	4,476,509	1,404,011	1,921,297	3,072,498	31.4	2,555,212	42.9
27210	Tasas	180,000	186,300	2,250	3,550	184,050	1.2	182,750	1.9
27500	Gastos Judiciales	5,000,000	5,000,000		-	5,000,000	0.0	5,000,000	0.0
29100	Ceremonial y Protocolo	2,381,300	2,159,303	-	-	2,159,303	0.0	2,159,303	0.0
30000	**MATERIALES Y SUMINISTROS**	**5,872,953**	**3,042,200**	**400,042**	**603,720**	**2,642,158**	**13.1**	**2,438,480**	**19.8**
31110	Productos Alimenticios Y Bebidas	400,000	470,000	43,003	109,008	426,997	9.1	360,992	23
33100	Productos De Papel Y CartóN	100,000	115,000	-	45,310	115,000	0.0	69,690	39
34400	Llantas y Cámaras de Aire	138,708	138,708		-	138,708	0.0	138,708	-
35620	Diesel	1,169,447	903,147	349,036	439,554	554,111	38.6	463,593	49
35650	Aceites y Grasas Lubricantes	175,000	50,000	-	-	50,000	0.0	50,000	-
37100	Productos De Cemento, Asbesto, Yeso Y Otros	3,514,798	773,036	-	-	773,036	0.0	773,036	-
39200	Utiles de Escritorio, Oficina y Enseñanza	110,000	19,024	7,217	9,063	11,807	37.9	9,961	48
39600	Repuestos y Accesorios	265,000	323,285	785	785	322,500	0.2	322,500	0
40000	**BIENES CAPITALIZABLES**	**66,470,476**	**66,470,476**	**-**	**36,335,036**	**66,470,476**	**0.0**	**30,135,440**	**54.7**
42600	Equipos para Computación	53,465	53,465	-	-	53,465	0.0	53,465	-
45100	Aplicaciones Informáticas	81,295	81,295		-	81,295	0.0	81,295	-
47110	Construcciones y Mejoras de Bienes en Dominio Privado	27,750,000	27,750,000		-	27,750,000	0.0	27,750,000	-
47120	Supervisión de Construcciones y Mejoras de Bienes en Dominio Privado	2,250,000	2,250,000		-	2,250,000	0.0	2,250,000	-
47210	Construcciones y Mejoras de Bienes en Dominio Público	36,335,716	36,335,716	-	36,335,036	36,335,716	0.0	680	100
TOTAL		**176,591,972**	**176,591,972**	**21,657,283**	**113,439,919**	**154,934,689**	**12.3**	**63,152,053**	**64.2**

ANEXO Nº 1.3
SECRETARÍA DE FINANZAS
ADMINISTRACIÓN PÚBLICA CENTRAL
INSTITUCIÓN 040: SECRETARÍA DE ESTADO EN LOS DESPACHOS DE INFRAESTRUCTURA Y TRANSPORTE (SIT)
PRESUPUESTO DE EGRESOS POR OBJETO DETALLADO
TERCER TRIMESTRE DE 2026
FONDOS EXTERNOS
(Cifras en Lempiras)

Objeto	Descripción	Presupuesto Aprobado	Presupuesto Vigente	Ejecutado III Trimestre	Ejecutado Acumulado	Variación Trimestral		Variación Acumulada	
						Vigente / Ejecutado	% de Ejecución	Vigente / Acumulado	% de Ejecución
20000	**SERVICIOS NO PERSONALES**	**156,660,045**	**131,318,394**	**14,653,617**	**38,669,213**	**116,664,777**	**11.2**	**92,649,181**	**29.4**
21110	Suministro De EnergíA EléCtrica	420,000	420,000	97,821	135,219	322,179	23.3	284,781	32.2
22100	Alquiler de Edificios, Viviendas y Locales	4,872,148	4,839,148	2,255,856	2,413,963	2,583,292	0.0	2,425,185	0.0
23100	Mantenimiento y Reparación de Edificios y Locales	532,103	588,000	378,608	417,037	209,392	0.0	170,963	0.0
23200	Mantenimiento y Reparación de Equipos y Medios de Transporte	1,550,001	1,500,001	2,820	2,820	1,497,181	0.2	1,497,181	0.2
23360	Mantenimiento y Reparación de Equipo de Oficina y Muebles	607,200	607,200		-	607,200	0.0	607,200	0.0
23390	Mantenimiento y Reparación de Otros Equipos	250,000	250,000		-	250,000	0.0	250,000	0.0
24200	Estudios, Investigaciones y Análisis de Factibilidad	54,693,814	50,678,328	5,041,215	16,105,598	45,637,113	9.9	34,572,730	31.8
24300	Servicios Jurídicos	1,069,200	178,200		174,513	178,200	0.0	3,687	97.9
24400	Servicios de Contabilidad y Auditoría	23,831,703	14,809,703	272,153	272,153	14,537,550	1.8	14,537,550	1.8
24500	Servicios de Capacitación	31,536,724	9,422,915	-	-	9,422,915	0.0	9,422,915	0.0
24710	Servicios De ConsultoríA De GestióN Administrativa Y Financiera	18,279,957	28,381,895	3,919,429	15,121,341	24,462,466	13.8	13,260,554	53.3
24720	Servicios de Consultoría de Monitoreo y Evaluación	9,729,940	10,174,640	2,129,381	3,130,021	8,045,259	20.9	7,044,619	30.8
25100	Servicio de Transporte	9,000	9,000		-	9,000	0.0	9,000	0.0
25300	Servicio de Imprenta, Publicaciones y Reproducciones	1,675,255	1,675,255	45,881	122,705	1,629,374	2.7	1,552,550	7.3
25400	Primas y Gastos de Seguro	500,000	500,000	-	-	500,000	0.0	500,000	0.0
25500	Comisiones y Gastos Bancarios	12,700	12,700		-	12,700	0.0	12,700	0.0
25600	Publicidad y Propaganda	-	-		-	-	0.0	-	0.0
25700	Servicio de Internet	436,000	436,000	95,051	171,228	340,949	21.8	264,772	39.3
25900	Otros Servicios Comerciales y Financieros	68,000	172,000		200	172,000	0.0	171,800	0.0
26110	Pasajes Nacionales	460,000	460,000		-	460,000	0.0	460,000	0.0
26210	Viáticos Nacionales	5,091,300	5,091,300	415,402	602,414	4,675,898	8.2	4,488,886	11.8
27210	Tasas	600,000	600,800	-	-	600,800	0.0	600,800	0.0
29100	Ceremonial y Protocolo	435,000	511,309	-	-	511,309	0.0	511,309	0.0
30000	**MATERIALES Y SUMINISTROS**	**11,032,266**	**10,161,059**	**138,195**	**196,203**	**10,022,864**	**1.4**	**9,964,856**	**1.9**
31110	Productos Alimenticios Y Bebidas	4,502,205	4,502,205	23,518	23,518	4,478,687	0.5	4,478,687	0.5
32310	Prendas de Vestir	982,384	450,000	-	-	450,000	0.0	450,000	0.0
33100	Productos De Papel Y CartóN	165,000	165,000		-	165,000	0.0	165,000	0.0
33300	Productos de Artes Gráficas	118,467	8,467	-	-	8,467	0.0	8,467	0.0
34400	Llantas y Cámaras de Aire	491,000	475,000		-	475,000	0.0	475,000	0.0
35210	Productos Farmacéuticos y Medicinales Varios	4,000	4,000		-	4,000	0.0	4,000	0.0
35620	Diesel	3,558,880	3,448,880	112,749	168,892	3,336,131	3.3	3,279,988	4.9
39100	Elementos de Limpieza y Aseo Personal	130,000	130,000	81	81	129,919	0.1	129,919	0.1
39200	Utiles de Escritorio, Oficina y Enseñanza	222,823	120,000	1,621	3,487	118,379	1.4	116,513	2.9
39400	Utensilios de Cocina y Comedor	10,000	10,000	226	226	9,774	2.3	9,774	2.3
39600	Repuestos y Accesorios	847,507	847,507		-	847,507	0.0	847,507	0.0
40000	**BIENES CAPITALIZABLES**	**597,540,695**	**555,786,701**	**61,144,198**	**155,724,579**	**494,642,503**	**11.0**	**400,062,122**	**28.0**
42120	Equipos Varios de Oficina	4,000,000	4,000,000		-	4,000,000	0.0	4,000,000	0.0
42510	Equipo de Comunicación	950,000	950,000		-	950,000	0.0	950,000	0.0
42600	Equipos para Computación	2,203,994	950,000	-	-	950,000	0.0	950,000	0.0
45100	Aplicaciones Informáticas	15,771,823	15,271,823	-	-	15,271,823	0.0	15,271,823	0.0
47110	Construcciones y Mejoras de Bienes en Dominio Privado	96,253,597	58,753,597	6,784,093	9,253,744	51,969,504	11.5	49,499,853	15.8
47120	Supervisión de Construcciones y Mejoras de Bienes en Dominio Privado	23,361,281	20,861,281	643,860	7,171,411	20,217,421	3.1	13,689,870	34.4
47210	Construcciones y Mejoras de Bienes en Dominio Público	416,273,301	416,273,301	32,073,990	114,597,245	384,199,311	7.7	301,676,056	27.5
47220	Supervisión de Construcciones y Mejoras de Bienes en Dominio Público	38,726,699	38,726,699	21,642,256	24,702,179	17,084,443	55.9	14,024,520	63.8
50000	**TRANSFERENCIAS Y DONACIONES**	**10,033,148**	**-**	**-**	**-**	**-**	**0.0**	**-**	**0.0**
54110	Ayuda Social A Personas (Transferencia De Capital)	10,033,148		-	-	-	0.0	-	0.0
70000	**SERVICIO DE LA DEUDA PÚBLICA**	**440,616**	**440,616**	**-**	**-**	**440,616**	**0.0**	**440,616**	**0.0**
74820	Comisión de Inspección y Vigilancia	440,616	440,616	-	-	440,616	0.0	440,616	0.0
	TOTAL	**775,706,770**	**697,706,770**	**75,936,011**	**194,589,995**	**621,770,759**	**10.9**	**503,116,775**	**27.9**

ANEXO N° 2
SECRETARÍA DE FINANZAS
ADMINISTRACIÓN PÚBLICA CENTRAL
INSTITUCIÓN 022: FONDO HONDUREÑO DE INVERSIÓN SOCIAL (FHIS)
PRESUPUESTO DE EGRESOS POR PROGRAMA Y GRUPO DE GASTO
TERCER TRIMESTRE DE 2026
TOTAL FONDOS
(Cifras en Lempiras)

Programa	Grupo	Descripción	Presupuesto Aprobado	Presupuesto Vigente	Ejecutado III Trimestre	Ejecutado Acumulado	Variación Trimestral		Variación Acumulada	
							Vigente / Ejecutado	% de Ejecución	Vigente / Acumulado	% de Ejecución
1		**ACTIVIDADES CENTRALES**	**93,758,978**	**96,500,740**	**20,579,418**	**74,593,021**	**75,921,322**	**21.3**	**21,907,719**	**77.3**
	10000	SERVICIOS PERSONALES	80,196,651	80,196,651	14,948,034	65,711,462	65,248,617	18.6	14,485,189	81.9
	20000	SERVICIOS NO PERSONALES	12,709,763	15,578,801	5,273,361	8,343,094	10,305,440	33.8	7,235,707	53.6
	30000	MATERIALES Y SUMINISTROS	852,564	725,288	358,023	538,465	367,265	49.4	186,823	74.2
12		**NOMBRE DEL PROGRAMA**	**153,590,442**	**153,590,442**	**19,996,124**	**34,163,723**	**133,594,318**	**13.0**	**119,426,719**	**22.2**
	20000	SERVICIOS NO PERSONALES	38,616,268	38,502,983	3,654,775	6,610,621	34,848,208	9.5	31,892,362	17.2
	30000	MATERIALES Y SUMINISTROS	1,808,270	1,921,555	37,771	61,007	1,883,784	2.0	1,860,548	3.2
	40000	BIENES CAPITALIZABLES	112,725,288	112,725,288	16,303,579	27,492,095	96,421,709	14.5	85,233,193	24.4
	70000	SERVICIO DE LA DEUDA PUBLICA	440,616	440,616		-	440,616	-	440,616	0.0
14		**NOMBRE DEL PROGRAMA**	**142,666,062**	**64,666,062**	**1,591,748**	**11,593,966**	**63,074,314**	**2.5**	**53,072,096**	**17.9**
	20000	SERVICIOS NO PERSONALES	46,785,906	21,255,432	1,583,272	5,057,938	1,212,698	0.7	1,212,698	0.7
	30000	MATERIALES Y SUMINISTROS	1,903,559	1,221,175	8,477	8,477	42,189,455	-	35,661,904	15.5
	40000	BIENES CAPITALIZABLES	83,943,449	42,189,455	-	6,527,551	-	-	-	0.0
	50000	TRANSFERENCIAS Y DONACIONES	10,033,148	-	-	-	0.0	0.0	0.0	0.0
16		**NOMBRE DEL PROGRAMA**	**481,522,205**	**481,522,205**	**55,426,003**	**149,189,689**	**426,096,202**	**11.5**	**332,332,516**	**31.0**
	20000	SERVICIOS NO PERSONALES	80,000,000	79,960,000	10,451,417	27,292,781	69,508,583	1.6	8,370,230	2.2
	30000	MATERIALES Y SUMINISTROS	8,522,205	8,562,205	133,967	191,975	8,428,238	11.4	271,295,067	31.0
	40000	BIENES CAPITALIZABLES	393,000,000	393,000,000	44,840,619	121,704,933	348,159,381	#¡REF!	#¡REF!	#¡REF!
17		**NOMBRE DEL PROGRAMA**	**10,829,246**	**10,829,246**	**-**	**2,154,479**	**10,829,246**	**-**	**8,674,767**	**19.9**
	20000	SERVICIOS NO PERSONALES	2,600,000	2,903,823		2,154,479	2,903,823	-	749,344	74.2
	30000	MATERIALES Y SUMINISTROS	303,823	-		-	-	-	-	0.0
	40000	BIENES CAPITALIZABLES	7,925,423	7,925,423		-	7,925,423	-	7,925,423	0.0
20		**NOMBRE DEL PROGRAMA**	**69,931,809**	**67,190,047**	**-**	**36,335,036**	**67,190,047**	**-**	**30,855,011**	**54.1**
	30000	MATERIALES Y SUMINISTROS	3,514,798	773,036	-	-	773,036	-	773,036	0.0
	40000	BIENES CAPITALIZABLES	66,417,011	66,417,011	-	36,335,036	66,417,011	-	30,081,975	54.7
TOTAL			**952,298,742**	**874,298,742**	**97,593,293**	**308,029,914**	**776,705,449**	**11.2**	**566,268,828**	**35.2**

ANEXO Nº 3
SECRETARÍA DE FINANZAS
ADMINISTRACION PÚBLICA CENTRAL
INSTITUCIÓN 022: FONDO HONDUREÑO DE INVERSIÓN SOCIAL (FHIS)
MODIFICACIONES PRESUPUESTARIAS
TERCER TRIMESTRE DE 2026
(Cifras en Lempiras)

No.	Descripción de Modificacion	Aumentos			Disminuciones			Recursos Propios	Monto			Numero de Documento FP - 05	Justificación
		Nacionales	Externos	Total	Nacionales	Externos	Totales		Nacionales	Externos	Total		
469	Traslados AC entre objetos de gasto 20000, 30000, entre categorias de proyectos con ERP	1,475,000.00		1,475,000.00	1,475,000.00		1,475,000.00					**19**	La solicitud se presenta debido a la actualizacion del Plan Operativo Anual POA 2026, derivada de la revision de la programacion presupuestaria del Proyecto CONVIVIR, dicha actualizacion fue necesaria debido al atraso en la paorbacion del Presupuesto General de la Republica y el prpoceso de migracion a la Secretaria de Infraestructura (SIT), lo hizo indispensable ajustar la planificacion prevista para el presente ejercicio fiscal. En atencion al Oficio SEDECOAS/FHIS-DA-015-2026 de fecha 31 de julio 2026
TOTAL		**1.475.000**	**-**	**1.475.000**	**1.475.000.00**	**-**	**1.475.000**		**-**	**-**	**-**		

Secretaría de Finanzas
Subsecretaría de Crédito e Inversión Pública - Dirección General de Inversiones Públicas
PLAN DE INVERSIÓN PÚBLICA, EJECUCIÓN FINANCIERA AL III TRIMESTRE, 2026
Cifras en Lempiras

No. Proy.	Nivel Inversión / Institución / Programa o Proyecto	Convenio	Presupuesto Aprobado			Presupuesto Vigente			Ejecutado III Trimestre				Ejecutado Anual (Devengado)				Compromiso Aprobado			
			Total Fondos Nacionales	Total Fondos Externos	Total General	Total Fondos Nacionales	Total Fondos Externos	Total General	Total Fondos Nacionales	Total Fondos Externos	Total General	% Ejecución (Dev./Vig.)	Total Fondos Nacionales	Total Fondos Externos	Total General	% Ejecución (Dev./Vig.)	Total Fondos Nacionales	Total Fondos Externos	Total General	% Compromiso (Comp./Vig
90	**1. Inversión Productiva**		**49,407,087.0**	**666,382,939.0**	**715,790,026.0**	**42,901,185.0**	**697,706,770.0**	**740,607,955.0**	**1,077,865**	**75,936,011**	**77,013,875.4**	**10.4%**	**2,511,861**	**194,589,995**	**197,101,856.8**	**26.6%**	**3,148,925**	**203,659,987**	##########	**27.9%**
6	**0022 - Fondo Hondureño de Inversión Social**		**49,407,087**	**666,382,939**	**715,790,026**	**42,901,185**	**697,706,770**	**740,607,955**	**1,077,865**	**75,936,011**	**77,013,875**	**10.4%**	**2,511,861**	**194,589,995**	**197,101,857**	**26.6%**	**3,148,925**	**203,659,987**	**206,808,913**	**27.9%**
1	Construcción del Primer Hospital Garífuna en el Municipio de Iriona, Departamento de Colón.	FN-25984-1	30,000,000	-	30,000,000	30,000,000	-	30,000,000	-	-	-	0.0%	-	-	-	0.0%	-	-	-	0.0%
	TOTAL - Construcción del Primer Hospital Garífuna en el Municipio de Iriona, Depar		**30,000,000**	**-**	**30,000,000**	**30,000,000**	**-**	**30,000,000**	**-**	**-**	**-**	**0.0%**	**-**	**-**	**-**	**0.0%**	**-**	**-**	**-**	**0.0%**
	CONVIVENCIA Y ESPACIOS SEGUROS PARA JOVENES EN HONDURAS FASE III	KfW 2018.6756.3	9,846,678	132,819,384	142,666,062	9,846,678	54,819,384	64,666,062	664,148	927,600	1,591,748	2.5%	1,818,815	9,775,151	11,593,966	17.9%	2,445,215	10,741,551	13,186,766	20.4%
	TOTAL - CONVIVENCIA Y ESPACIOS SEGUROS PARA JOVENES EN HONDURAS FAS		**9,846,678**	**132,819,384**	**142,666,062**	**9,846,678**	**54,819,384**	**64,666,062**	**664,148**	**927,600**	**1,591,748**	**2.5%**	**1,818,815**	**9,775,151**	**11,593,966**	**17.9%**	**2,445,215**	**10,741,551**	**13,186,766**	**20.4%**
2	PROGRAMA DE MEJORA DE LA INFRAESTRUCTURA ESCOLAR (PROMINE/KFW, FASE II)	BMZ 2016 68 763	3,054,507	52,041,350	55,095,857	3,054,507	52,041,350	55,095,857	413,717	9,694,095	10,107,811	18.3%	693,047	12,712,413	13,405,459	24.3%	703,710	13,090,013	13,793,723	25.0%
	TOTAL - PROGRAMA DE MEJORA DE LA INFRAESTRUCTURA ESCOLAR (PROMINE		**3,054,507**	**52,041,350**	**55,095,857**	**3,054,507**	**52,041,350**	**55,095,857**	**413,717**	**9,694,095**	**10,107,811**	**18.3%**	**693,047**	**12,712,413**	**13,405,459**	**24.3%**	**703,710**	**13,090,013**	**13,793,723**	**25.0%**
3	PROGRAMA DE MEJORAMIENTO INTEGRAL DE LA INFRAESTRUCTURA Y FORMACION EDUCATIVA EN HONDURAS	BCIE - 2239	-	98,494,585	98,494,585	-	98,494,585	98,494,585	-	9,888,313	9,888,313	10.0%	-	20,758,264	20,758,264	21.1%	-	20,758,264	20,758,264	21.1%
	TOTAL - PROGRAMA DE MEJORAMIENTO INTEGRAL DE LA INFRAESTRUCTURA Y		**-**	**98,494,585**	**98,494,585**	**-**	**98,494,585**	**98,494,585**	**-**	**9,888,313**	**9,888,313**	**10.0%**	**-**	**20,758,264**	**20,758,264**	**21.1%**	**-**	**20,758,264**	**20,758,264**	**21.1%**
4	PROYECTO DE AMPLIACIÓN DEL SISTEMA DE ABASTECIMIENTO DE AGUA POTABLE EN LA CIUDAD DE GRACIAS	BCIE-2261	-	10,829,246	10,829,246	-	10,829,246	10,829,246	-	-	-	0.0%	-	2,154,479	2,154,479	19.9%	-	2,171,016	2,171,016	20.0%
	TOTAL - PROYECTO DE AMPLIACIÓN DEL SISTEMA DE ABASTECIMIENTO DE AGU		**-**	**10,829,246**	**10,829,246**	**-**	**10,829,246**	**10,829,246**	**-**	**-**	**-**	**0.0%**	**-**	**2,154,479**	**2,154,479**	**19.9%**	**-**	**2,171,016**	**2,171,016**	**20.0%**
5	Proyecto Recuperación de Emergencia a Causa de Ciclones Tropicales Eta e Iota en Honduras.	6822-HN	-	481,522,205	481,522,205	-	481,522,205	481,522,205	-	55,426,003	55,426,003	11.5%	-	149,189,689	149,189,689	31.0%	-	156,899,144	156,899,144	32.6%
		TF0D1700-HN	-	-	-	-	-	-	-	-	-	0.0%	-	-	-	0.0%	-	-	-	0.0%
	TOTAL - Proyecto Recuperación de Emergencia a Causa de Ciclones Tropicales Eta e I		**-**	**481,522,205**	**481,522,205**	**-**	**481,522,205**	**481,522,205**	**-**	**55,426,003**	**55,426,003**	**11.5%**	**-**	**149,189,689**	**149,189,689**	**31.0%**	**-**	**156,899,144**	**156,899,144**	**32.6%**
6	Ampliación del Polideportivo Ramón Diaz López, Etapa II, ubicado en Catacamas, Departamento de Olancho		6,505,902	-	6,505,902	-	-	-	-	-	-	0.0%	-	-	-	0.0%	-	-	-	0.0%
	TOTAL - Ampliación del Polideportivo Ramón Diaz López, Etapa II, ubicado en Catacas		**6,505,902**	**-**	**6,505,902**	**-**	**-**	**-**	**-**	**-**	**-**	**0.0%**	**-**	**-**	**-**	**0.0%**	**-**	**-**	**-**	**0.0%**
	2. Formación Bruta de Capital Fijo		**36,417,011**	**-**	**36,417,011**	**36,417,011**	**-**	**36,417,011**	**-**	**-**	**-**	**0.0%**	**36,335,036**	**-**	**36,335,036**	**58.9%**	**36,335,036**	**-**	**36,335,036**	**60.2%**
	0022 - Fondo Hondureño de Inversión Social		**36,417,011**	**-**	**36,417,011**	**36,417,011**	**-**	**36,417,011**	**-**	**-**	**-**	**0.0%**	**36,335,036**	**-**	**36,335,036**	**99.8%**	**36,335,036**	**-**	**36,335,036**	**99.8%**
	ACTIVIDADES CENTRALES		-	-	-	-	-	-	-	-	-	0.0%	-	-	-	0.0%	-	-	-	0.0%
	TOTAL - ACTIVIDADES CENTRALES		**-**	**-**	**-**	**-**	**-**	**-**	**-**	**-**	**-**	**0.0%**	**-**	**-**	**-**	**0.0%**	**-**	**-**	**-**	**0.0%**
	INFRAESTRUCTURA NACIONAL (FONDOS NACIONALES)		36,417,011	-	36,417,011	36,417,011	-	36,417,011	-	-	-	0.0%	36,335,036	-	36,335,036	99.8%	36,335,036	-	36,335,036	99.8%
	TOTAL - INFRAESTRUCTURA NACIONAL (FONDOS NACIONALES)		**36,417,011**	**-**	**36,417,011**	**36,417,011**	**-**	**36,417,011**	**-**	**-**	**-**	**0.0%**	**36,335,036**	**-**	**36,335,036**	**99.8%**	**36,335,036**	**-**	**36,335,036**	**99.8%**
	Total general		**85,824,098**	**666,382,939**	**752,207,037**	**79,318,196**	**697,706,770**	**777,024,966**	**1,077,865**	**75,936,011**	**77,013,875**	**9.9%**	**38,846,898**	**194,589,995**	**233,436,893**	**30.0%**	**39,483,962**	**203,659,987**	**243,143,949**	**31.3%**

Nota: SIAFI. 30/09/2026

ANEXO No.5
SECRETARÍA DE FINANZAS
Subsecretaría de Crédito e Inversión Pública - Dirección General de Inversión Pública
PLAN DE INVERSIÓN PÚBLICA, EJECUCIÓN FÍSICA AL III TRIMESTRE, 2026

Institución/Proyecto	Metas Física	Unidad de Medida	Anual			III Trimestre 2026		
			Programación	Ejecución	% Ejecución	Programación	Ejecución	% Ejecución
0022- Fondo Hondureño de Inversión Social								
Programa de Mejora de la Infraestructura Escolar (PROMINE/KFW, FASE IV y V) (KFW)	Infraestructura Escolar	Centro Educativo	8	0	0%	1	0	0%
Programa de Mejoramiento Integral de la Infraestructura y Formación Educativa en Honduras (MIFE) (BCIE).	Infraestructura Escolar	Centro Educativo	0	0	0%	0	0	0%
Proyecto Convivencia y Espacios Seguros para los Jóvenes en Honduras (CONVIVIR) (KFW)	Espacios Públicos recuperados	Obra	9	0	0%	0	0	0%
	Jóvenes Capacitados	Capacitación	14	0	0%	1	0	0%
Proyecto Recuperación de Emergencia a causa de Ciclones Tropicales Eta e Iota en Honduras (PRE) (Banco Mundial)	Centros educativos rehabilitados	Centro Educativo	9	0	0%	1	0	0%
	Sistemas de agua rehabilitados	Sistema de Agua	7	1	14.30%	1	1	100%
	Infraestructura vial rehabilitada y reconstruida	Kilometro	2	0	0%	0	0	0%
	Centros de salud pública rehabilitados	Unidad de Salud	1	0	0%	0	0	0%

Nota **:** Unidades Ejecutoras de Proyectos, al 30 de junio de 2026