SECRETARÍA
DE FINANZAS

Informe de Seguimiento y Evaluación de la Ejecución Presupuestaria Física y Financiera al Tercer Trimestre 2026

24 Instituto de la Propiedad
(IP)

SEGUIMIENTO Y EVALUACIÓN DE LA GESTIÓN PRESUPUESTARIA TERCER TRIMESTRE 2026

024: INSTITUTO DE LA PROPIEDAD (IP)

I. ANTECEDENTES

La Secretaría de Estado en el Despacho de Finanzas realiza el Informe de la Ejecución del Presupuesto de Ingresos y Egresos, con base a los artículos 45 y 46 Capítulo VII "Del Seguimiento y Evaluación de la Ejecución Presupuestaria" del Decreto Legislativo No.83-2004, contentivo de la Ley Orgánica del Presupuesto, Acuerdo No. 1341 de la Secretaría de Finanzas, publicado en el Diario Oficial La Gaceta el 12 de febrero 2009, que aprueba las Normas Técnicas del Subsistema de Presupuesto y Artículo 209 Capítulo VI "Monitoreo, Seguimiento y Evaluación" del Decreto Legislativo No. 62-2026 publicado en el diario oficial La Gaceta el 23 de abril de 2026, correspondiente al Presupuesto General de Ingresos y Egresos de la República y sus Disposiciones Generales, Reformulado, Ejercicio Fiscal 2026, Aprobadas por el Congreso Nacional.

a. Autoridad Legislativa

El Instituto de la Propiedad fue creado mediante Decreto Legislativo N° 82-2004, en el Ejercicio Fiscal 2004, a partir del 2013 se crea el Fideicomiso-IP mediante Decreto Legislativo 369-2013, del 22 de marzo, 2014, a partir de julio del 2015 se dejaron de percibir ingresos a través de la Tesorería General de la República de la Fuente 11 Tesoro Nacional y Fuente 12 Recursos Propios, compuesto por los ingresos generados por registro vehicular, tasa vehicular, ingresos por servicios del IP y otros pasando directamente a la cuenta del Fideicomiso-IP.

b. Misión

"Ser la institución de Estado que norma, administra y supervisa los registros de la propiedad muebles, inmuebles e intelectuales, de los usuarios nacionales y extranjeros en todo el territorio nacional, para proteger los derechos de propiedad, garantizando la seguridad jurídica de forma precisa, equitativa y transparente".

c. Visión

"Para el año 2026 ser la institución gubernamental líder en protección de la seguridad jurídica de los derechos de la propiedad, generando confianza en nuestros usuarios a través de un proceso transparente y el fortalecimiento constante de nuestras capacidades técnicas y operativas para servir a nuestra comunidad con integridad y excelencia.

d. Funciones

1. El Instituto de la Propiedad es el ente Gubernamental de Honduras encargado de ejecutar y velar por el cumplimiento de la Ley de Propiedad, la cual, tiene por objetivo que la Nación cuente con un sistema de la Propiedad incluyente que permita que la población sea participé de las actividades económicas reconocidas por el Estado como una forma de contribuir a la erradicación de las causas de la pobreza.

2. Igualmente, el factor principal que potencia la propiedad como fuente de riqueza e impulsor del desarrollo humano es la "seguridad jurídica en la propiedad". Para lograr la seguridad jurídica, el Instituto de la Propiedad cumple también funciones relativas a la regularización de la propiedad, modernización de los registros de propiedad, administración de la cartografía nacional y la aplicación de nuevas técnicas para el levantamiento y actualización de los sistemas catastrales del país.

3. Asimismo, el Instituto de la Propiedad es el responsable de la administración, implementación y ejecución del Sistema Nacional de Administración de Propiedad (SINAP), el cual es un sistema integrado que constituye la plataforma de telecomunicaciones con cobertura nacional que ofrece acceso a los datos relativos a la propiedad, cartografía y normativas que regulan el ordenamiento del territorio.

4. Optimizar la recaudación de tributos aduaneros: Esto se logra mediante la administración, aplicación, fiscalización, supervisión, revisión, control eficiente y eficaz, y la ejecución del cobro de dichos tributos.

5. Orientar y facilitar el cumplimiento voluntario: La Administración Aduanera busca fomentar el cumplimiento veraz y oportuno de las obligaciones tributarias por parte de los contribuyentes.

6. Ejercer la cobranza y sanción a los infractores: De acuerdo con lo establecido en el Código Tributario, la Administración Aduanera tiene la facultad de cobrar y sancionar a aquellos que incumplan con sus obligaciones tributarias.

II. RESUMEN DE LA COMPOSICIÓN DEL PRESUPUESTO VIGENTE

El presente Informe contiene el análisis de la Ejecución Física y Financiera del Plan Operativo Anual y del Presupuesto de Ingresos y Egresos del Instituto de la Propiedad (IP) correspondiente al tercer trimestre de 2026. La IP cuenta con un presupuesto vigente de L1,203,134,218.00 representando el 0.27% del Presupuesto General de Ingresos y Egresos de la República, que asciende a L444,335,810,947.00.

La siguiente sección del informe provee un análisis de la composición del presupuesto vigente:

a. Fuente de Presupuesto Vigente

El presupuesto vigente para el Ejercicio Fiscal 2026 para Instituto de la Propiedad (IP) asciende a L1,203,134,218.00 el cual están conformado en su totalidad con fuentes nacionales.

b. Presupuesto Vigente por Grupo

Como se muestra en la gráfica siguiente, la parte más relevante del presupuesto es el Grupo de Gasto de Servicios Personales con 63.8%, Servicios No Personales 10.8%, Bienes Capitalizables 7.1%, Materiales y Suministros 6.7% y Transferencias y Donaciones 0.02%.

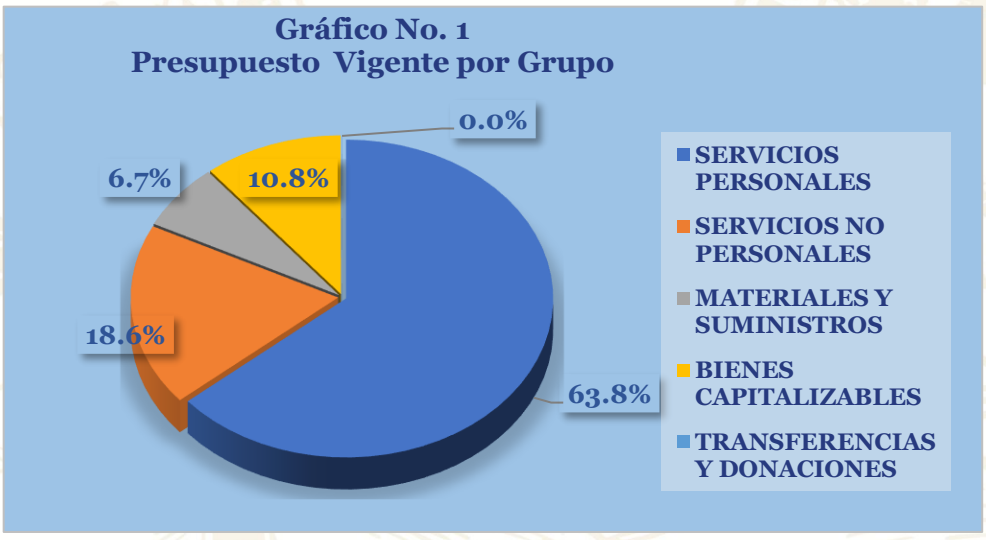

c. Gasto por Grupo Ejecutado 2024-2025-Vigente 2026.

La gráfica siguiente muestra la distribución de los gastos presupuestarios en los últimos dos años (2024 y 2025) considerando también el presupuesto vigente en el Ejercicio Fiscal, 2026. Los datos revelan un aumento progresivo en la ejecución presupuestaria durante el período analizado.

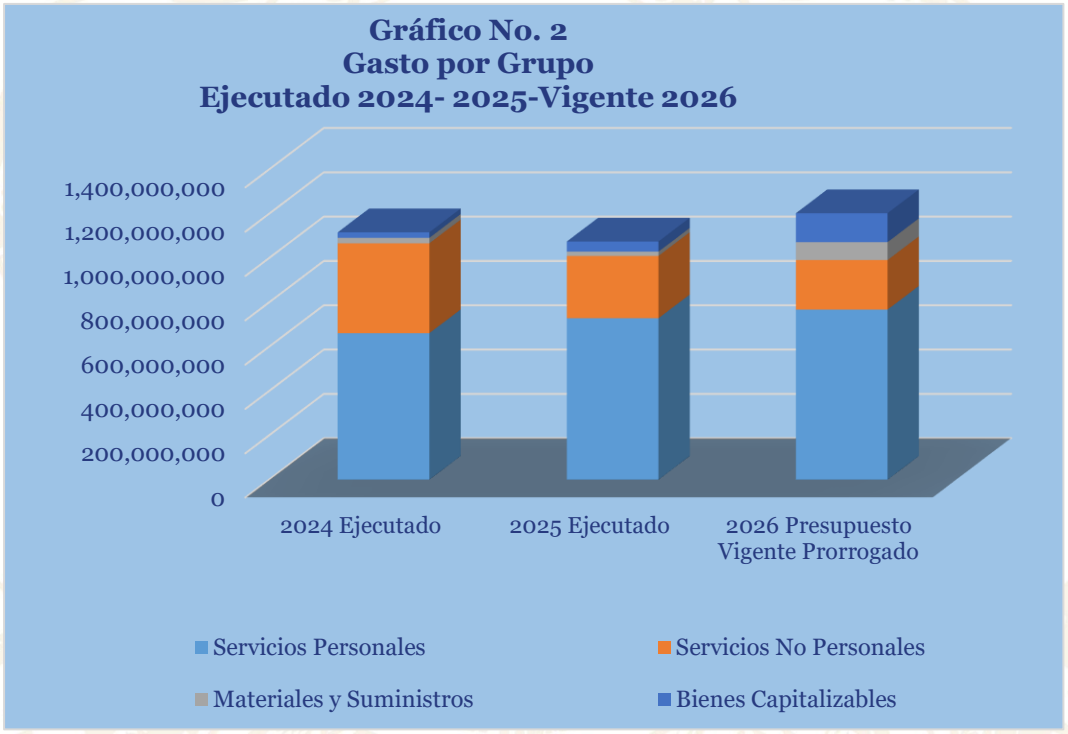

d. Presupuesto Vigente por Programa

En cuanto a la ejecución por programas, se observa que el Programa que cuenta con un mayor presupuesto es el Programa 11 Registro de la Propiedad Inmueble, Programa 01 - Actividades Centrales, seguidamente el programa 17- Registro de la Propiedad Vehicular y Catastro Nacional.

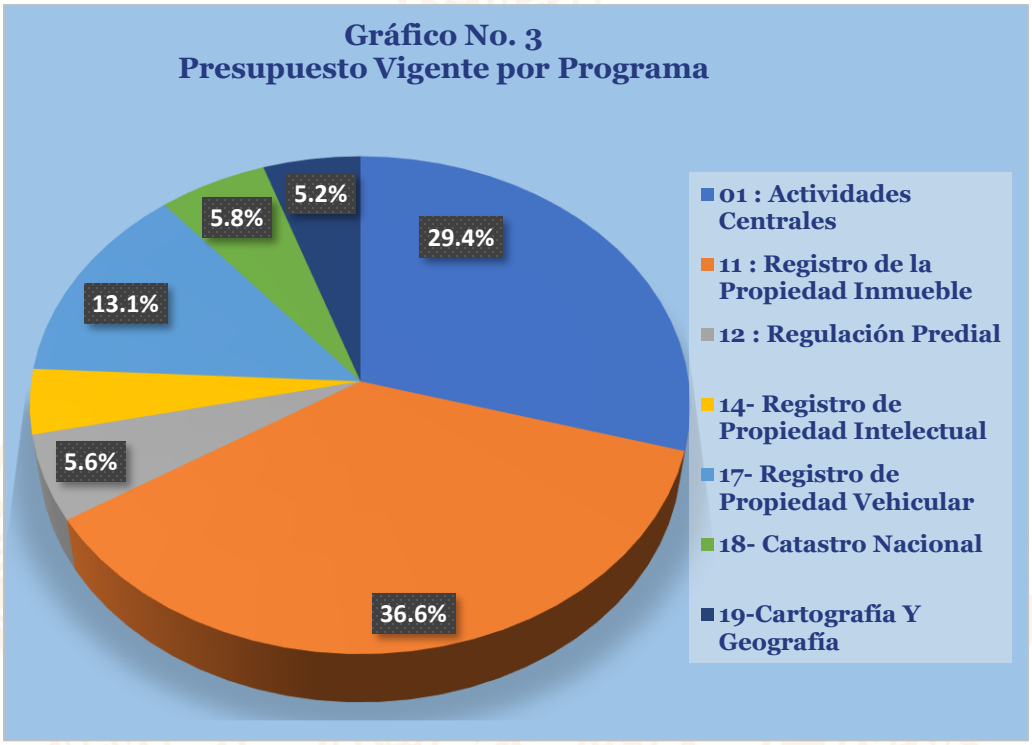

e. Gasto por Programa Ejecutado 2024-2025-Vigente 2026

La gráfica siguiente muestra el total de gastos por programa durante los últimos dos años y se toma en cuenta el vigente 2025-2026. La asignación presupuestaria de cada grupo de gasto de un año a otro es ascendente, concentrándose su gran mayoría en el programa 11 Registro de la Propiedad Inmueble.

Gráfico No. 4
Gasto por Programas
Ejecutado 2024-2025- Vigente 2026

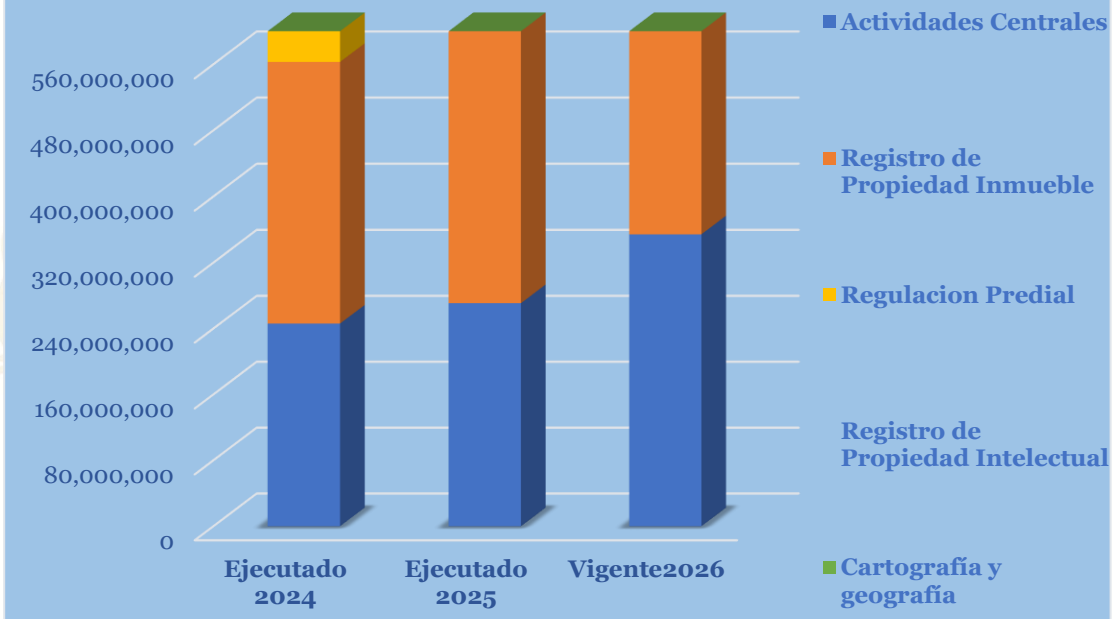

III. ANÁLISIS DE LA EJECUCIÓN PRESUPUESTARIA

a. Asuntos Relevantes

No se presentan asuntos relevantes.

b. Análisis de los Objetivos

El IP cuenta con dos objetivos operativos:

1. Mejorar la seguridad Jurídica de la propiedad registrable.
2. Producto Final: Certificados catástrales entregados a usuarios

c. Análisis de los Ingresos

El Instituto de la Propiedad (IP) recauda sus recursos propios a través de emisión de constancias y certificaciones de bienes inmuebles, catastro, registros vehiculares, registro de propiedad intelectual y servicios de cartografía.

De acuerdo con lo establecido en las Disposiciones Generales del Presupuesto General de Ingresos y Egresos de la República, Ejercicio Fiscal vigente, Artículo No.08, inciso 25 y Decreto Legislativo No.082-2004, Articulo No.7, Ley de la Propiedad, correspondiéndole a esta institución el 100% de los ingresos generados a través de la fuente de financiamiento 12-Recursos Propios.

Cuadro No.1
Ingresos por Tipo de Rubro
(Cifras en Lempiras)

Descripcion	Presupuesto Aprobado	Presupuesto Vigente	Recaudacion del III Trimestre	Recaudacion Acumulada al III Trimestre	% Trimestre	% Acumulado
Tasa por Registro Ley de Propiedad	352,394,039.00	358,157,255.00	99,607,361.77	282,129,282.09	27.8	78.8
Emision de Constancias, Certificaciones y Otros	13,472,698.00	13,472,698.00	2,744,035.09	7,811,195.94	20.4	58.0
Registro Marcas de Fabrica	18,105,187.00	18,195,187.00	4,924,886.96	15,298,590.31	27.1	84.1
Registro Patentes de Invencion	1,286,435.00	1,286,435.00	232,180.00	795,504.00	18.0	61.8
Registro Derecho Autor y Conexos	157,434.00	157,434.00	57,415.60	197,790.10	36.5	125.6
Venta de Impresos	11,146,838.00	11,146,838.00	3,727,340.49	9,850,613.63	33.4	88.4
Total	**396,562,631.00**	**402,415,847.00**	**111,293,219.91**	**316,082,976.07**	**27.7**	**78.5**

Observaciones sobre Ejecución Trimestral

El Instituto de la Propiedad (IP) recaudo en el tercer trimestre de este año ingresos propios por L111.3 millones, registrando un porcentaje de recaudación de 27.7% con respecto al presupuesto anual vigente, predominando los valores porcentuales de recaudación de los rubros Registro Derecho Autor y Conexos con un 36.5% y Venta de Impresos 33.4%, con porcentajes cercanos los rubros Tasa por Registro Ley de Propiedad por 27.8% y Registro Marcas de Fabrica 27.1% y finalizando con los porcentajes de recaudación de 20.4% por parte de los rubros Emisión de Constancias, Certificaciones y Otros y 18.0% de Registro Patentes de Invención.

Observaciones sobre la Ejecución Acumulada

Una recaudación acumulada de enero a septiembre por L316.1 millones registra esta institución, un porcentaje de recaudación anual de 78.5% con relación al presupuesto vigente del año, registrando al año el mayor valor porcentual de recaudación el rubro Registro Derecho Autor y Conexos con 125.6%, seguido de los porcentajes de recaudo de los

rubros: Venta de Impresos por 88.4%, Registro Marcas de Fabrica 84.1% y Tasa por Registro Ley de Propiedad un 78.8% y con valores similares los rubros Registro Patentes de Invención 61.8% y Emisión de Constancias, Certificaciones y Otros 58.0%, señalando que se registran al día modificaciones presupuestarias por L5.8 millones.

d. Análisis de los Gastos

1. Gastos por Grupo

La clasificación por Objeto del Gasto se conceptúa como una ordenación sistemática y homogénea de los bienes, servicios y las transferencias que el Sector Público aplica en el desarrollo de su gestión. Lo anterior, permite identificar claramente y con transparencia los bienes y servicios que se adquieren, así como las transferencias que se ejecutan.

La siguiente tabla brinda un resumen de los gastos por grupo total fuentes. Para más detalles a nivel de Fuentes Nacionales que corresponde a la Clasificación del Gasto por Objeto Específico (Ver Anexo No. 1 Presupuesto de Egresos por Objeto Detallado).

Cuadro No. 2
Ejecución de Egresos por Grupo de Gasto
(Cifras en Lempiras)

Grupo	Presupuesto Aprobado	Presupuesto Vigente	Ejecutado III Trimestre	Ejecutado Acumulado	Disponible	% Trim.	% Acum.
Servicios Personales	760,975,868	767,762,144	119,433,919	448,561,982	319,200,162	15.6	58.4
Servicios No Personales	214,061,105	223,683,855	73,765,400	103,734,397	119,949,458	33.0	46.4
Materiales y Suministros	89,351,710	81,004,759	7,809,359	9,235,884	71,768,875	9.6	11.4
Bienes Capitalizables	81,461,481	130,413,460	7,214,260	8,091,555	122,321,905	5.5	6.2
Transferencias y Donaciones	270,000	270,000	88,749	88,749	181,251	32.9	32.9
Total	**1,146,120,164**	**1,203,134,218**	**208,311,687**	**569,712,567**	**633,421,651**	**17.3**	**47.4**

Observaciones sobre Ejecución Trimestral

El Instituto de la Propiedad (IP) en el III trimestre se ejecutó L208,311,687, equivalentes al 17.3% del presupuesto vigente, observándose nuevamente una alta concentración en Servicios No Personales, con una ejecución del (33.0%). Servicios Personales registró 15.6%, y Transferencias y Donaciones con un 32.9%. La estructura del gasto evidencia una orientación predominante hacia el financiamiento de las operaciones corrientes, con bajos niveles de ejecución en los rubros destinados a adquisiciones e inversión.

Observaciones sobre Ejecución Acumulada

La ejecución acumulada al cierre del III trimestre asciende a L569,712,567, equivalente al 47.4% del presupuesto vigente, manteniéndose una disponibilidad de 633,421,651. El comportamiento de la ejecución se concentra principalmente en Servicios Personales.

Respuesta de la Institución

No se requiere respuesta de la institución.

2. Gastos por Programa

Esta sección brinda una descripción general tanto del desempeño financiero como el físico de cada programa para el trimestre, así como también a la fecha. Algunos programas administrativos no tienen productos identificados. La información financiera de estos programas ha sido consolidada. Para información detallada ver Anexo 2.

a. Programas Administrativos

Programa 01: Actividades Centrales

Cuadro No. 3
Ejecución de Egresos por Programas Administrativos
(Cifras en Lempiras)

Presupuesto Aprobado	Presupuesto Vigente	Ejecutado del III Trimestre	Ejecutado Acumulado	Disponible	% Trim.	% Acum.
332,781,008.00	354,219,429.00	61,803,118.15	170,513,448.74	292,416,310.85	17.45	48.14

Observaciones sobre Ejecución Trimestral

Durante el III trimestre se ejecutaron L61,803,118.15, alcanzando un avance trimestral de 17.45% respecto al presupuesto vigente, reflejando un nivel de ejecución moderado y acorde con el avance del ejercicio fiscal.

Observaciones sobre Ejecución Acumulada

La ejecución acumulada asciende a L170,513,448.74, equivalente al 48.14% del presupuesto vigente, quedando una disponibilidad de L292,416,310.85 para los períodos restantes, este

programa ejecuta los grupos de gasto Servicios Personales, Servicios No Personales, Materiales y Suministros y Bienes Capitalizables para el normal funcionamiento de la Institución.

Respuesta de la Institución

No hay Observaciones relevantes

Modificaciones presupuestarias relevantes del programa

En el tercer trimestre no se presentaron modificaciones relevantes

b. Programas Operativos

Programa 11- Registro de la Propiedad Inmueble

El Programa tiene como objetivo mejorar el acceso a la propiedad inmueble para la población pobre de zonas rurales en el territorio nacional, desarrollando las capacidades y condiciones adecuadas de prestación de los territorios y planificación a nivel local.

Cuadro No. 4
Ejecución de Egresos por Programa
(Cifras en Lempiras)

Información Financiera						
Presupuesto Aprobado	**Vigente**	**Ejecutado del III Trimestre**	**Ejecutado Acumulado**	**Disponible**	**% del Trim**	**% Acum**
433,979,559	440,311,051	74,290,390	203,236,442	237,074,609	16.9	46.2
Información Física						
Descripción del Producto		1-7 F.1. Resoluciones registrales inmuebles inscritas conforme a la normativa vigente		**Unidad de Medid del Producto**	105-Resolución	
Trimestral						
Programado		**Ejecutado**		**% de Ejecución**		
Cantidad	**Asignación Presupuestaria**	**Cantidad**	**Asignación Presupuestaria**	**Cantidad**	**Asignación Presupuestaria**	
79,888.00	117,904,550	86,817	74,290,390	108.7	63.0	
Anual						
Programado		**Ejecutado**		**% de Ejecución**		
Cantidad	**Asignación Presupuestaria**	**Cantidad**	**Asignación Presupuestaria**	**Cantidad**	**Asignación Presupuestaria**	
310,298	440,311,051	253,137	203,236,442	81.6	46.2	

Observaciones sobre Ejecución Trimestral

Durante el trimestre se ejecutaron L74,290,390.00 resoluciones registrales, superando la meta programada de L79,888.00, para una ejecución de 108.7%; sin embargo, la ejecución presupuestaria asociada alcanzó el 59.2%. A nivel anual, se registra un avance físico de 81.6% respecto a la meta programada, con una ejecución presupuestaria acumulada de 46.2%.

Observaciones sobre Ejecución Acumulada

La ejecución acumulada alcanza L203,236,442, equivalente al 46.2% del presupuesto vigente. Durante el III trimestre se ejecutaron L74,290,390.00 lo que representa un 16.9% del presupuesto vigente.

Respuesta de la Institución

No hay observaciones relevantes

Modificaciones presupuestarias relevantes del programa

En el tercer trimestre no se presentaron modificaciones relevantes

Programa 12 – Regulación Predial

El Programa tiene como objetivo ejecutar los mecanismos de Legalización de tierras a nivel nacional. Dichos mecanismos son; consolidación de derechos, presunción de Dominio útil, necesidad pública y prescripción.

Cuadro No. 5
Ejecución de Egresos por Programa
(Cifras en Lempiras)

Información Financiera						
Presupuesto Aprobado	**Vigente**	**Ejecutado del III Trimestre**	**Ejecutado Acumulado**	**Disponible**	**% del Trim**	**% Acum**
59,700,464	66,809,531	10,010,391	27,730,560	39,078,971	15.0	41.5
Información Física						
Descripción del Producto		1 - F.1 Títulos de propiedad entregados a personas beneficiarias		**Unidad de Medid del Producto**	285-TITULO DE PROPIEDAD	
Trimestral						
Programado		**Ejecutado**		**% de Ejecución**		
Cantidad	**Asignación Presupuestaria**	**Cantidad**	**Asignación Presupuestaria**	**Cantidad**	**Asignación Presupuestaria**	
2,350	15,711,786	2,728	10,010,391	116.1	63.7	
Anual						
Programado		**Ejecutado**		**% de Ejecución**		
Cantidad	**Asignación Presupuestaria**	**Cantidad**	**Asignación Presupuestaria**	**Cantidad**	**Asignación Presupuestaria**	
7,500	66,809,531	4,469	27,730,560	59.6	41.5	

Observaciones sobre Ejecución Trimestral

Durante el trimestre se entregaron 2,728 títulos de propiedad, superando ampliamente la meta programada de 2,350 títulos, para una ejecución de 116.1%. A nivel anual, se registra un avance de 4,469 títulos entregados, equivalente al 59.6% de la meta física programada.

Observaciones sobre Ejecución Acumulada

La ejecución acumulada asciende a L27,730,560, equivalente al 15% del presupuesto vigente, con una disponibilidad de L39,078,971.

Respuesta de la Institución

No hay Observaciones relevantes

Modificaciones presupuestarias relevantes del programa

No hay modificaciones relevantes

C. Otros Programas Operativos

En el siguiente cuadro se consolida la información referente a los Otros Programas Operativos de la Institución, incluye los Programas: Programa 17 Registro de Propiedad Vehicular con un presupuesto Vigente de L106,769,201 ejecutando un 22% al III trimestre, Programa 18 Catastro Nacional con un presupuesto vigente de L70,380,823.00, con un 12.9% de ejecución y Programa 19 Cartografía y Geografía cuenta con un presupuesto vigente de L62,934,375 representando un 14.3%.

Cuadro No. 6
Ejecución de Egresos por Programa
(Cifras en Lempiras)

Información Financiera							
Programa	**Presupuesto Aprobado**	**Vigente**	**Ejecutado del III Trimestre**	**Ejecutado Acumulado**	**Disponible**	**% del Trim**	**% Acum**
17	127,609,628	158,013,779	34,696,136	69,874,950	88,138,829	22.0	44.2
18	72,195,911	70,224,161	9,046,794	34,829,496	35,394,665	12.9	49.6
19	68,124,757	62,744,692	8,957,288	31,004,050	31,740,642	14.3	49.4

IV. RECOMENDACIONES

- La Institución debe aplicar la normativa vigente para la ejecución del presupuesto contenida en la Ley Orgánica del Presupuesto, Normas Técnicas del Subsistema de Presupuesto y de las Disposiciones Generales del Presupuesto y su Reglamento.

- Dar cumplimiento en tiempo y forma con lo establecido en el Artículo 262 de las Disposiciones Generales del Presupuesto Vigentes a fin de que remitan a la Secretaría de Estado en el Despacho de Finanzas dentro de los primeros 15 días hábiles del mes siguiente de finalizado el trimestre, un informe en formato digital con la ejecución física y financiera del Plan Operativo Anual del Presupuesto.

V. ANEXOS

1. Clasificación del Objeto Específico del Gastos y Tipos de Fondos

   1.1 Objetiva Clasificación del Gasto por Objeto Tesoro Nacional.

   1.2 Objetiva Clasificación del Gasto por Objeto Recursos Propios

2. Ejecución por Programa y Grupo de Gasto

3. Modificaciones Presupuestarias

ANEXO N° 1
SECRETARÍA DE FINANZAS
ADMINISTRACIÓN PÚBLICA CENTRAL
INSTITUCIÓN 024: INSTITUTO DE LA PROPIEDAD (IP)
PRESUPUESTO DE EGRESOS POR OBJETO DETALLADO
TERCER TRIMESTRE DE 2026
FONDOS TOTALES
(Cifras en Lempiras)

Objeto	Descripción	Presupuesto Aprobado	Presupuesto Vigente	Ejecutado III Trimestre	Ejecutado Acumulado	Variación Trimestral		Variación Acumulada	
						Vigente / Ejecutado	% de Ejecución	Vigente / Acumulado	% de Ejecución
10000	**SERVICIOS PERSONALES**	**760,975,868**	**767,762,144**	**119,433,919**	**448,561,982**	**648,328,225**	**15.6**	**319,200,162**	**58.4**
11100	Sueldos Básicos	511,432,490	511,432,490	88,352,933	316,311,489	423,079,557	17.3	195,121,002	61.8
11400	Adicionales	962,031	962,031		-	962,031	-	962,031	-
11510	Decimotercer Mes	42,619,379	42,619,379	-	-	42,619,379	-	42,619,379	-
11520	Decimocuarto Mes	42,619,379	42,844,135	553,256	30,114,156	42,290,879	1.3	12,729,979	70.3
11550	Decimocuarto Mes Docentres	224,756	-	-	-	-	-	-	-
11600	Complementos	31,164,586	31,164,586	4,753,719	16,962,534	26,410,867	15.3	14,202,052	54.4
11710	Contribuciones al Instituto Nacional de Jubilaciones y Pensiones de los Empleados y Funcionarios del Poder Ejecutivo	76,714,880	76,714,880	12,344,549	45,653,732	64,370,331	16.1	31,061,148	59.5
11750	Contribuciones para Seguro Social	12,423,864	12,423,864	2,440,634	9,020,625	9,983,230	19.6	3,403,239	72.6
12100	Sueldos Básicos	10,608,005	16,545,887	755,588	7,996,135	15,790,299	4.6	8,549,752	48.3
12300	Adicionales	-	-		-	-	-	-	-
12410	Decimotercer Mes	885,102	1,379,925		-	1,379,925	-	1,379,925	-
12420	Decimocuarto Mes	885,102	955,791	41,265	519,855	914,526	4.3	435,936	54.4
12520	Contribuciones al Instituto Nacional de Previsión del Magisterio	10,314	-		-	-	-	-	-
12550	Contribuciones para Seguro Social	245,980	539,176	43,876	254,016	495,300	8.1	285,160	47.1
14300	Gastos de Representacion en el Pais	180,000	180,000		70,500	180,000	-	109,500	39.2
16200	Compensaciones	30,000,000	30,000,000	10,148,099	21,658,940	19,851,901	33.8	8,341,060	72.2
20000	**SERVICIOS NO PERSONALES**	**214,061,105**	**223,683,855**	**73,765,400**	**103,734,397**	**149,918,455**	**33.0**	**119,949,458**	**46.4**
21110	Suministro De EnergíA EléCtrica	7,086,216	7,086,216	2,269,295	4,234,384	4,816,921	32.0	2,851,832	59.8
21200	Agua	527,186	527,186	249,580	488,531	277,606	47.3	38,655	92.7
21410	Correo Postal	1,800,000	1,800,000	201,351	255,756	1,598,650	11.2	1,544,244	14.2
21420	Telefonía Fija	254,916	254,916	79,613	186,797	175,303	31.2	68,119	73.3
21430	Telefonía Celular	250,000	250,000	-	-	250,000	-	250,000	-
22100	Alquiler de Edificios, Viviendas y Locales	6,703,885	30,799,042	9,355,589	13,891,212	21,443,453	30.4	16,907,830	45.1
22210	Alquiler de Equipos y Maquinarias de Producción	4,008,000	2,444,516	-	-	2,444,516	-	2,444,516	-
23100	Mantenimiento y Reparación de Edificios y Locales	250,000	250,000	-	-	250,000	-	250,000	-
23200	Mantenimiento y Reparación de Equipos y Medios de Transporte	1,350,000	1,270,000	972,607	1,219,922	297,393	76.6	50,078	96.1
23310	Mantenimiento y Reparación de Equipos y Maquinarias de Producción	225,000	267,800	56,750	57,550	211,050	21.2	210,250	21.5
23350	Mantenimiento y Reparación de Equipo para Computación	1,414,675	1,277,000	-	-	1,277,000	-	1,277,000	-
23360	Mantenimiento y Reparación de Equipo de Oficina y Muebles	1,360,983	1,210,983	355,925	355,925	855,058	29.4	855,058	29.4
23390	Mantenimiento y Reparación de Otros Equipos	790,000	500,000	-	-	500,000	-	500,000	-
23500	Limpieza, Aseo y Fumigación	650,000	650,000		-	650,000	-	650,000	-
23600	Mantenimiento de Sistemas Informáticos	2,300,000	1,300,424	-	-	1,300,424	-	1,300,424	-
24200	Estudios, Investigaciones y Análisis de Factibilidad	-	3,100,000	-	-	3,100,000	-	3,100,000	-
24400	Servicios de Contabilidad y Auditoría	600,000	750,000	150,000	150,000	600,000	20.0	600,000	20.0
24500	Servicios de Capacitación	5,485,041	2,847,524	372,157	554,157	2,475,367	13.1	2,293,367	19.5
24600	Servicios de Informática y Sistemas Computarizados	36,240,000	3,491,500	280,000	280,000	3,211,500	8.0	3,211,500	8.0
24710	Servicios De ConsultoríA De GestiÓN Administrativa Y Financiera	30,030,279	44,281,050	10,583,180	21,095,809	33,697,870	23.9	23,185,241	47.6
24720	Servicios de Consultoría de Monitoreo y Evaluación	-	305,081	141,744	141,744	163,337	46.5	163,337	46.5
25100	Servicio de Transporte	600,000	-	-	-	-	-	-	-
25300	Servicio de Imprenta, Publicaciones y Reproducciones	20,000	469,726	-	-	469,726	-	469,726	-
25400	Primas y Gastos de Seguro	3,365,000	3,081,612	-	27,169	3,081,612	-	3,054,443	0.9
25500	Comisiones y Gastos Bancarios	-	20,176,355	20,091,650	20,091,650	84,705	99.6	84,705	99.6
25600	Publicidad y Propaganda	11,314,414	6,074,729	769,534	783,564	5,305,195	12.7	5,291,165	12.9
25700	Servicio de Internet	4,340,420	3,720,020	420,935	586,811	3,299,086	11.3	3,133,210	15.8
26110	Pasajes Nacionales	602,050	118,350	16,311	16,311	102,039	13.8	102,039	13.8
26120	Pasajes al Exterior	4,121,001	4,670,343	1,036,438	1,214,871	3,633,905	22.2	3,455,472	26.0
26210	Viáticos Nacionales	34,048,030	28,085,362	8,871,907	12,726,502	19,213,455	31.6	15,358,860	45.3
26220	Viáticos al Exterior	7,096,803	6,735,546	2,675,642	3,504,712	4,059,904	39.7	3,230,834	52.0
27210	Tasas	1,692,526	1,792,102	112,596	1,792,102	1,679,506	6.3	-	100.0
27500	Gastos Judiciales	23,925,000	23,925,000	9,950,635	11,263,311	13,974,365	41.6	12,661,689	47.1
29100	Ceremonial y Protocolo	7,192,356	5,724,673	1,812,680	2,484,455	3,911,993	31.7	3,240,218	43.4
29200	Servicios de Vigilancia	14,417,324	14,417,324	2,939,285	6,331,153	11,478,039	20.4	8,086,172	43.9
29400	Actuaciones Artisticas	-	29,475	-	-	29,475	-	29,475	-
30000	**MATERIALES Y SUMINISTROS**	**89,351,710**	**81,004,759**	**7,809,359**	**9,235,884**	**73,195,400**	**9.6**	**71,768,875**	**11.4**
31110	Productos Alimenticios Y Bebidas	2,357,506	2,272,449	456,353	563,854	1,816,096	20.1	1,708,595	24.8
31500	Madera, Corcho y sus Manufacturas	52,500	312,500	41,054	41,054	271,446	13.1	271,446	13.1
32200	Confecciones Textiles	100,800	140,800	-	-	140,800	-	140,800	-
32310	Prendas de Vestir	2,379,970	1,786,529	-	-	1,786,529	-	1,786,529	-
32400	Calzados	30,400	30,400		-	30,400	-	30,400	-
33100	Productos De Papel Y CartóN	11,095,712	5,352,336	329,776	537,076	5,022,560	6.2	4,815,260	10.0
33300	Productos de Artes Gráficas	6,331,272	3,090,927	28,463	28,463	3,062,465	0.9	3,062,465	0.9
33500	Libros, Revistas y Periódicos	18,351	68,499	37,175	37,175	31,324	54.3	31,324	54.3
33700	Especies Timbradas y Valores	-	8,000	775	775	7,225	9.7	7,225	9.7
34400	Llantas y Cámaras de Aire	1,242,000	1,079,728	889,327	889,327	190,401	82.4	190,401	82.4
35100	Productos Químicos	230,000	212,000	-	1,000	212,000	-	211,000	0.5
35210	Productos Farmacéuticos y Medicinales Varios	78,300	151,225	29,132	29,132	122,093	19.3	122,093	19.3
35500	Tintas, Pinturas y Colorantes	657,752	1,999,812	428,392	428,392	1,571,420	21.4	1,571,420	21.4
35620	Diesel	5,369,692	4,819,692	1,277,147	2,137,621	3,542,545	26.5	2,682,071	44.4

ANEXO N° 1
SECRETARÍA DE FINANZAS
ADMINISTRACIÓN PÚBLICA CENTRAL
INSTITUCIÓN 024: INSTITUTO DE LA PROPIEDAD (IP)
PRESUPUESTO DE EGRESOS POR OBJETO DETALLADO
TERCER TRIMESTRE DE 2026
FONDOS TOTALES
(Cifras en Lempiras)

Objeto	Descripción	Presupuesto Aprobado	Presupuesto Vigente	Ejecutado III Trimestre	Ejecutado Acumulado	Variación Trimestral		Variación Acumulada	
						Vigente / Ejecutado	% de Ejecución	Vigente / Acumulado	% de Ejecución
35650	Aceites y Grasas Lubricantes	1,003,900	1,013,900	266,964	268,364	746,936	26.3	745,536	26.5
35800	Productos de Material Plástico	193,892	421,244	9,292	9,792	411,952	2.2	411,452	2.3
35920	Productos Fotoquímicos	559,450	525,127	85,845	85,845	439,282	16.3	439,282	16.3
35930	Productos Químicos de Uso Personal	300	521	-	-	521	-	521	-
36100	Productos Ferrosos	26,855,253	37,589,911	-	-	37,589,911	-	37,589,911	-
36400	Herramientas Menores	701,500	669,541	23,934	24,434	645,607	3.6	645,107	3.6
36930	Elementos de Ferretería	450,700	1,474,650	409,892	409,892	1,064,758	27.8	1,064,758	27.8
37100	Productos De Cemento, Asbesto, Yeso Y Otros	220,000	687,060	163,530	163,530	523,530	23.8	523,530	23.8
37200	Productos de Vidrio	-	70,000	3,530	3,530	66,470	5.0	66,470	5.0
39100	Elementos de Limpieza y Aseo Personal	1,574,711	1,528,556	12,275	12,525	1,516,281	0.8	1,516,031	0.8
39200	Utiles de Escritorio, Oficina y Enseñanza	2,470,525	4,016,643	77,440	96,480	3,939,203	1.9	3,920,163	2.4
39300	Utiles y Materiales Eléctricos	580,240	1,451,057	392,836	530,199	1,058,221	27.1	920,858	36.5
39400	Utensilios de Cocina y Comedor	5,727	83,181	-	-	83,181	-	83,181	-
39540	Otro Instrumental, Accesorios y Material Médico	53,516	53,516	4,119	4,119	49,397	7.7	49,397	7.7
39600	Repuestos y Accesorios	24,737,741	10,094,955	2,842,107	2,933,305	7,252,848	28.2	7,161,650	29.1
40000	**BIENES CAPITALIZABLES**	**81,461,481**	**130,413,460**	**7,214,260**	**8,091,555**	**123,199,200**	**5.5**	**122,321,905**	**6.2**
42110	Muebles Varios de Oficina	1,005,000	7,605,000	36,800	36,800	7,568,200	0.5	7,568,200	0.5
42120	Equipos Varios de Oficina	1,289,763	4,585,753	428,990	447,160	4,156,763	9.4	4,138,593	9.8
42140	Electrodomésticos	20,000	20,000	-	-	20,000	-	20,000	-
42250	Maquinaria y Equipo de Imprenta	66,001	66,001		-	66,001	-	66,001	-
42310	Equipo de Transporte Terrestre para Personas	988,917	1,845,000	388,247	1,244,329	1,456,753	21.0	600,671	67.4
42340	Equipo de Elevación y Tracción	15,000	15,000	-	-	15,000	-	15,000	-
42510	Equipo de Comunicación	100,000	2,010,000	-	-	2,010,000	-	2,010,000	-
42520	Equipo de Señalamiento	783,917	3,647,133	-	-	3,647,133	-	3,647,133	-
42600	Equipos para Computación	2,858,789	18,448,463	1,775,863	1,775,863	16,672,600	9.6	16,672,600	9.6
42800	Herramientas Mayores	140,000	140,000		3,043	140,000	-	136,958	2.2
42900	Equipos para Electrificación (Medidores, Transformadores y Postes)	-	3,950,000	-	-	3,950,000	-	3,950,000	-
45100	Aplicaciones Informáticas	74,194,094	85,581,110	2,815,688	2,815,688	82,765,422	3.3	82,765,422	3.3
47110	Construcciones y Mejoras de Bienes en Dominio Privado	-	2,500,000	1,768,672	1,768,672	731,328	70.7	731,328	70.7
50000	**TRANSFERENCIAS Y DONACIONES**	**270,000**	**270,000**	**88,749**	**88,749**	**181,251**	**32.9**	**181,251**	**32.9**
53310	Transferencias a Organismos Internacionales - Cuotas Ordinarias	270,000	270,000	88,749	88,749	181,251	32.9	181,251	32.9
	TOTAL	**1,146,120,164**	**1,203,134,218**	**208,311,687**	**569,712,567**	**994,822,531**	**17.3**	**633,421,651**	**174.6**

ANEXO N° 1.1
SECRETARÍA DE FINANZAS
ADMINISTRACIÓN PÚBLICA CENTRAL
INSTITUCIÓN 024: INSTITUTO DE LA PROPIEDAD (IP)
PRESUPUESTO DE EGRESOS POR OBJETO DETALLADO
TERCER TRIMESTRE DE 2026
FONDOS DEL TESORO NACIONAL
(Cifras en Lempiras)

Objeto	Descripción	Presupuesto Aprobado	Presupuesto Vigente	Ejecutado III Trimestre	Ejecutado Acumulado	Variación Trimestral		Variación Acumulada	
						Vigente / Ejecutado	% de Ejecución	Vigente / Acumulado	% de Ejecución
10000	**SERVICIOS PERSONALES**	**717,753,016**	**717,753,016**	**108,445,091**	**418,062,536**	**609,307,925**	**15.1**	**299,690,480**	**58.2**
11100	Sueldos Básicos	511,432,490	511,432,490	88,352,933	316,311,489	423,079,557	17.3	195,121,002	61.8
11400	Adicionales	778,438	778,438	-	-	778,438	-	778,438	-
11510	Decimotercer Mes	42,619,379	42,619,379	-	-	42,619,379	-	42,619,379	-
11520	Decimocuarto Mes	42,619,379	42,619,379	553,256	30,114,156	42,066,123	1.3	12,505,223	70.7
11600	Complementos	31,164,586	31,164,586	4,753,719	16,962,534	26,410,867	15.3	14,202,052	54.4
11710	Contribuciones al Instituto Nacional de Jubilaciones y Pensiones de los Empleados y Funcionarios del Poder Ejecutivo	76,714,880	76,714,880	12,344,549	45,653,732	64,370,331	16.1	31,061,148	59.5
11750	Contribuciones para Seguro Social	12,423,864	12,423,864	2,440,634	9,020,625	9,983,230	19.6	3,403,239	72.6
20000	**SERVICIOS NO PERSONALES**	**30,694,859**	**50,732,493**	**25,107,740**	**28,822,764**	**25,624,753**	**49.5**	**21,909,729**	**56.8**
21110	Suministro De EnergíA EléCtrica	7,086,216	7,086,216	2,269,295	4,234,384	4,816,921	32.0	2,851,832	59.8
21200	Agua	527,186	527,186	249,580	488,531	277,606	47.3	38,655	92.7
21410	Correo Postal	1,800,000	1,800,000	201,351	255,756	1,598,650	11.2	1,544,244	14.2
21420	Telefonía Fija	254,916	254,916	79,613	186,797	175,303	31.2	68,119	73.3
22100	Alquiler de Edificios, Viviendas y Locales	6,003,885	7,529,853	537,988	1,805,651	6,991,865	7.1	5,724,202	24.0
22210	Alquiler de Equipos y Maquinarias de Producción	4,008,000	2,444,516	-	-	2,444,516	-	2,444,516	-
23100	Mantenimiento y Reparación de Edificios y Locales	250,000	250,000	-	-	250,000	-	250,000	-
23350	Mantenimiento y Reparación de Equipo para Computación	1,222,000	1,222,000	-	-	1,222,000	-	1,222,000	-
23500	Limpieza, Aseo y Fumigación	50,000	50,000	-	-	50,000	-	50,000	-
23600	Mantenimiento de Sistemas Informáticos	300,000	300,000	-	-	300,000	-	300,000	-
24400	Servicios de Contabilidad y Auditoría	600,000	600,000	-	-	600,000	-	600,000	-
24500	Servicios de Capacitación	1,840,000	1,440,000	46,562	46,562	1,393,438	3.2	1,393,438	3.2
25500	Comisiones y Gastos Bancarios	-	20,091,650	20,091,650	20,091,650	-	100.0	-	100.0
25600	Publicidad y Propaganda	60,000	60,000	-	-	60,000	-	60,000	-
25700	Servicio de Internet	2,670,020	2,670,020	-	-	2,670,020	-	2,670,020	-
26120	Pasajes al Exterior	1,125,000	1,312,500	496,035	496,035	816,465	37.8	816,465	37.8
26210	Viáticos Nacionales	620,000	620,000	187,636	269,367	432,364	30.3	350,633	43.4
26220	Viáticos al Exterior	1,050,000	1,446,000	738,041	738,041	707,959	51.0	707,959	51.0
29100	Ceremonial y Protocolo	410,312	210,312	209,990	209,990	322	99.8	322	99.8
29200	Servicios de Vigilancia	817,324	817,324	-	-	817,324	-	817,324	-
30000	**MATERIALES Y SUMINISTROS**	**749,658**	**31,962,862**	**-**	**-**	**31,962,862**	**-**	**31,962,862**	**-**
31110	Productos Alimenticios Y Bebidas	78,600	78,600		-	78,600	-	78,600	-
33100	Productos De Papel Y CartóN	109,870	76,926	-	-	76,926	-	76,926	-
33500	Libros, Revistas y Periódicos	-	5,000	-	-	5,000	-	5,000	-
35500	Tintas, Pinturas y Colorantes	35,000	35,000	-	-	35,000	-	35,000	-
35800	Productos de Material Plástico	1,200	1,200	-	-	1,200	-	1,200	-
36100	Productos Ferrosos	91,658	31,250,846	-	-	31,250,846	-	31,250,846	-
36400	Herramientas Menores	80,000	80,000	-	-	80,000	-	80,000	-
39200	Utiles de Escritorio, Oficina y Enseñanza	66,790	66,790	-	-	66,790	-	66,790	-
39300	Utiles y Materiales Eléctricos	80,000	80,000	-	-	80,000	-	80,000	-
39400	Utensilios de Cocina y Comedor	-	81,960	-	-	81,960	-	81,960	-
39600	Repuestos y Accesorios	206,540	206,540	-	-	206,540	-	206,540	-
50000	**TRANSFERENCIAS Y DONACIONES**	**270,000**	**270,000**	**88,749**	**88,749**	**181,251**	**32.9**	**181,251**	**32.9**
53310	Transferencias a Organismos Internacionales - Cuotas Ordinarias	270,000	270,000	88,749	88,749	181,251	32.9	181,251	32.9
	TOTAL	**749,467,533**	**800,718,371**	**133,641,579**	**446,974,048**	**667,076,792**	**16.7**	**353,744,323**	**149.2**

ANEXO N° 1.2
SECRETARÍA DE FINANZAS
ADMINISTRACIÓN PÚBLICA CENTRAL
INSTITUCIÓN 024: INSTITUTO DE LA PROPIEDAD (IP)
PRESUPUESTO DE EGRESOS POR OBJETO DETALLADO
TERCER TRIMESTRE DE 2026
FONDOS DE RECURSOS PROPIOS
(Cifras en Lempiras)

Objeto	Descripción	Presupuesto Aprobado	Presupuesto Vigente	Ejecutado III Trimestre	Ejecutado Acumulado	Variación Trimestral		Variación Acumulada	
						Vigente / Ejecutado	% de Ejecución	Vigente / Acumulado	% de Ejecución
10000	**SERVICIOS PERSONALES**	**43,222,852**	**50,009,128**	**10,988,828**	**30,499,446**	**39,020,300**	**21.973645**	**19,509,682**	**60.987758**
11400	Adicionales	183,593	183,593		-	183,593	-	183,593	-
11520	Decimocuarto Mes	-	224,756		-	224,756	-	224,756	-
11550	Decimocuarto Mes Docentres	224,756	-		-	-	-	-	-
12100	Sueldos Básicos	10,608,005	16,545,887	755,588	7,996,135	15,790,299	4.57	8,549,752	48.33
12300	Adicionales	-	-		-	-	-	-	-
12410	Decimotercer Mes	885,102	1,379,925		-	1,379,925	-	1,379,925	-
12420	Decimocuarto Mes	885,102	955,791	41,265	519,855	914,526	4.32	435,936	54.39
12520	Contribuciones al Instituto Nacional de Previsión del Magisterio	10,314	-		-	-	-	-	-
12550	Contribuciones para Seguro Social	245,980	539,176	43,876	254,016	495,300	8.14	285,160	47.11
14300	Gastos de Representacion en el Pais	180,000	180,000		70,500	180,000	-	109,500	39.17
16200	Compensaciones	30,000,000	30,000,000	10,148,099	21,658,940	19,851,901	33.83	8,341,060	72.20
20000	**SERVICIOS NO PERSONALES**	**183,366,246**	**172,951,362**	**48,657,660**	**74,911,633**	**124,293,702**	**28.13**	**98,039,729**	**43.31**
21430	Telefonía Celular	250,000	250,000	-	-	250,000	-	250,000	-
22100	Alquiler de Edificios, Viviendas y Locales	700,000	23,269,189	8,817,600	12,085,561	14,451,589	37.89	11,183,628	51.94
23100	Mantenimiento y Reparación de Edificios y Locales	-	-	-	-	-	-	-	-
23200	Mantenimiento y Reparación de Equipos y Medios de Transporte	1,350,000	1,270,000	972,607	1,219,922	297,393	76.58	50,078	96.06
23310	Mantenimiento y Reparación de Equipos y Maquinarias de Producción	225,000	267,800	56,750	57,550	211,050	21.19	210,250	21.49
23350	Mantenimiento y Reparación de Equipo para Computación	192,675	55,000	-	-	55,000	-	55,000	-
23360	Mantenimiento y Reparación de Equipo de Oficina y Muebles	1,360,983	1,210,983	355,925	355,925	855,058	29.39	855,058	29.39
23390	Mantenimiento y Reparación de Otros Equipos	790,000	500,000	-	-	500,000	-	500,000	-
23500	Limpieza, Aseo y Fumigación	600,000	600,000		-	600,000	-	600,000	-
23600	Mantenimiento de Sistemas Informáticos	2,000,000	1,000,424	-	-	1,000,424	-	1,000,424	-
24200	Estudios, Investigaciones y Análisis de Factibilidad	-	3,100,000	-	-	3,100,000	-	3,100,000	-
24400	Servicios de Contabilidad y Auditoría	-	150,000	150,000	150,000	-	100.00	-	100.00
24500	Servicios de Capacitación	3,645,041	1,407,524	325,595	507,595	1,081,929	23.13	899,929	36.06
24600	Servicios de Informática y Sistemas Computarizados	36,240,000	3,491,500	280,000	280,000	3,211,500	8.02	3,211,500	8.02
24710	Servicios De ConsultoríA De GestiõN Administrativa Y Financiera	30,030,279	44,281,050	10,583,180	21,095,809	33,697,870	23.90	23,185,241	47.64
24720	Servicios de Consultoría de Monitoreo y Evaluación	-	305,081	141,744	141,744	163,337	46.46	163,337	46.46
25100	Servicio de Transporte	600,000	-	-	-	-	-	-	-
25300	Servicio de Imprenta, Publicaciones y Reproducciones	20,000	469,726	-	-	469,726	-	469,726	-
25400	Primas y Gastos de Seguro	3,365,000	3,081,612	-	27,169	3,081,612	-	3,054,443	0.88
25500	Comisiones y Gastos Bancarios	-	84,705	-	-	84,705	-	84,705	-
25600	Publicidad y Propaganda	11,254,414	6,014,729	769,534	783,564	5,245,195	12.79	5,231,165	13.03
25700	Servicio de Internet	1,670,400	1,050,000	420,935	586,811	629,066	40.09	463,190	55.89
26110	Pasajes Nacionales	602,050	118,350	16,311	16,311	102,039	13.78	102,039	13.78
26120	Pasajes al Exterior	2,996,001	3,357,843	540,403	718,836	2,817,440	16.09	2,639,007	21.41
26210	Viáticos Nacionales	33,428,030	27,465,362	8,684,271	12,457,136	18,781,091	31.62	15,008,226	45.36
26220	Viáticos al Exterior	6,046,803	5,289,546	1,937,601	2,766,671	3,351,945	36.63	2,522,875	52.30
27210	Tasas	1,692,526	1,792,102	112,596	1,792,102	1,679,506	6.28	0	100.00
27500	Gastos Judiciales	23,925,000	23,925,000	9,950,635	11,263,311	13,974,365	41.59	12,661,689	47.08
29100	Ceremonial y Protocolo	6,782,044	5,514,361	1,602,690	2,274,465	3,911,671	29.06	3,239,896	41.25
29200	Servicios de Vigilancia	13,600,000	13,600,000	2,939,285	6,331,153	10,660,715	21.61	7,268,848	46.55
29400	Actuaciones Artísticas	-	29,475	-	-	29,475	-	29,475	-
30000	**MATERIALES Y SUMINISTROS**	**88,602,052**	**49,041,897**	**7,809,359**	**9,235,884**	**41,232,538**	**15.92**	**39,806,013**	**18.83**
31110	Productos Alimenticios Y Bebidas	2,278,906	2,193,849	456,353	563,854	1,737,496	20.80	1,629,995	25.70
31500	Madera, Corcho y sus Manufacturas	52,500	312,500	41,054	41,054	271,446	13.14	271,446	13.14
32200	Confecciones Textiles	100,800	140,800	-	-	140,800	-	140,800	-
32310	Prendas de Vestir	2,379,970	1,786,529	-	-	1,786,529	-	1,786,529	-
32400	Calzados	30,400	30,400		-	30,400	-	30,400	-
33100	Productos De Papel Y CartóN	10,985,842	5,275,410	329,776	537,076	4,945,634	6.25	4,738,334	10.18
33300	Productos de Artes Gráficas	6,331,272	3,090,927	28,463	28,463	3,062,465	0.92	3,062,465	0.92
33500	Libros, Revistas y Periódicos	18,351	63,499	37,175	37,175	26,324	58.54	26,324	58.54
33700	Especies Timbradas y Valores	-	8,000	775	775	7,225	9.69	7,225	9.69
34400	Llantas y Cámaras de Aire	1,242,000	1,079,728	889,327	889,327	190,401	82.37	190,401	82.37
35100	Productos Químicos	230,000	212,000	-	1,000	212,000	-	211,000	0.47
35210	Productos Farmacéuticos y Medicinales Varios	78,300	151,225	29,132	29,132	122,093	19.26	122,093	19.26
35500	Tintas, Pinturas y Colorantes	622,752	1,964,812	428,392	428,392	1,536,420	21.80	1,536,420	21.80
35620	Diesel	5,369,692	4,819,692	1,277,147	2,137,621	3,542,545	26.50	2,682,071	44.35
35650	Aceites y Grasas Lubricantes	1,003,900	1,013,900	266,964	268,364	746,936	26.33	745,536	26.47
35800	Productos de Material Plástico	192,692	420,044	9,292	9,792	410,752	2.21	410,252	2.33
35920	Productos Fotoquímicos	559,450	525,127	85,845	85,845	439,282	16.35	439,282	16.35
35930	Productos Químicos de Uso Personal	300	521	-	-	521	-	521	-
36100	Productos Ferrosos	26,763,595	6,339,065	-	-	6,339,065	-	6,339,065	-
36400	Herramientas Menores	621,500	589,541	23,934	24,434	565,607	4.06	565,107	4.14
36930	Elementos de Ferretería	450,700	1,474,650	409,892	409,892	1,064,758	27.80	1,064,758	27.80
37100	Productos De Cemento, Asbesto, Yeso Y Otros	220,000	687,060	163,530	163,530	523,530	23.80	523,530	23.80
37200	Productos de Vidrio	-	70,000	3,530	3,530	66,470	5.04	66,470	5.04
39100	Elementos de Limpieza y Aseo Personal	1,574,711	1,528,556	12,275	12,525	1,516,281	0.80	1,516,031	0.82
39200	Utiles de Escritorio, Oficina y Enseñanza	2,403,735	3,949,853	77,440	96,480	3,872,413	1.96	3,853,373	2.44

ANEXO N° 1.2
SECRETARÍA DE FINANZAS
ADMINISTRACIÓN PÚBLICA CENTRAL
INSTITUCIÓN 024: INSTITUTO DE LA PROPIEDAD (IP)
PRESUPUESTO DE EGRESOS POR OBJETO DETALLADO
TERCER TRIMESTRE DE 2026
FONDOS DE RECURSOS PROPIOS
(Cifras en Lempiras)

Objeto	Descripción	Presupuesto Aprobado	Presupuesto Vigente	Ejecutado III Trimestre	Ejecutado Acumulado	Variación Trimestral		Variación Acumulada	
						Vigente / Ejecutado	% de Ejecución	Vigente / Acumulado	% de Ejecución
39300	Utiles y Materiales Eléctricos	500,240	1,371,057	392,836	530,199	978,221	28.65	840,858	38.67
39400	Utensilios de Cocina y Comedor	5,727	1,221	-	-	1,221	-	1,221	-
39540	Otro Instrumental, Accesorios y Material Médico	53,516	53,516	4,119	4,119	49,397	7.70	49,397	7.70
39600	Repuestos y Accesorios	24,531,201	9,888,415	2,842,107	2,933,305	7,046,308	28.74	6,955,110	29.66
40000	**BIENES CAPITALIZABLES**	**81,461,481**	**130,413,460**	**7,214,260**	**8,091,555**	**123,199,200**	**5.53**	**122,321,905**	**6.20**
42110	Muebles Varios de Oficina	1,005,000	7,605,000	36,800	36,800	7,568,200	0.48	7,568,200	0.48
42120	Equipos Varios de Oficina	1,289,763	4,585,753	428,990	447,160	4,156,763	9.35	4,138,593	9.75
42140	Electrodomésticos	20,000	20,000	-	-	20,000	-	20,000	-
42250	Maquinaria y Equipo de Imprenta	66,001	66,001		-	66,001	-	66,001	-
42310	Equipo de Transporte Terrestre para Personas	988,917	1,845,000	388,247	1,244,329	1,456,753	21.04	600,671	67.44
42340	Equipo de Elevación y Tracción	15,000	15,000	-	-	15,000	-	15,000	-
42510	Equipo de Comunicación	100,000	2,010,000	-	-	2,010,000	-	2,010,000	-
42520	Equipo de Señalamiento	783,917	3,647,133	-	-	3,647,133	-	3,647,133	-
42600	Equipos para Computación	2,858,789	18,448,463	1,775,863	1,775,863	16,672,600	9.63	16,672,600	9.63
42800	Herramientas Mayores	140,000	140,000		3,043	140,000	-	136,958	2.17
42900	Equipos para Electrificación (Medidores, Transformadores y Postes)	-	3,950,000	-	-	3,950,000	-	3,950,000	-
45100	Aplicaciones Informáticas	74,194,094	85,581,110	2,815,688	2,815,688	82,765,422	3.29	82,765,422	3.29
47110	Construcciones y Mejoras de Bienes en Dominio Privado	-	2,500,000	1,768,672	1,768,672	731,328	70.75	731,328	70.75
TOTAL		**396,652,631**	**402,415,847**		**122,738,518**	**327,745,740**	**-**	**279,677,329**	**267.03**

ANEXO N° 2
SECRETARÍA DE FINANZAS
ADMINISTRACIÓN PÚBLICA CENTRAL
INSTITUCIÓN 024: INSTITUTO DE LA PROPIEDAD (IP)
PRESUPUESTO DE EGRESOS POR PROGRAMA Y GRUPO DE GASTO
TERCER TRIMESTRE DE 2026
TOTAL FONDOS
(Cifras en Lempiras)

Programa	Grupo	Descripción	Presupuesto Aprobado	Presupuesto Vigente	Ejecutado III Trimestre	Ejecutado Acumulado	Variación Trimestral		Variación Acumulada	
							Vigente / Ejecutado	% de Ejecución	Vigente / Acumulado	% de Ejecución
1		**ACTIVIDADES CENTRALES**	**332,781,008**	**354,219,429**	**61,803,118**	**170,513,449**	**292,416,311**	**17.447693**	**183,705,980**	**48.137802**
	10000	SERVICIOS PERSONALES	256,578,858	256,578,858	44,622,121	147,665,630	211,956,737	17.4	108,913,228	57.551753
	20000	SERVICIOS NO PERSONALES	43,520,192	55,622,415	9,287,516	14,129,845	46,334,899	16.697434	41,492,570	25.40315
	30000	MATERIALES Y SUMINISTROS	29,802,720	29,488,445	6,756,344	7,559,624	22,732,101	22.9	21,928,821	25.635885
	40000	BIENES CAPITALIZABLES	2,879,238	12,529,711	1,137,137	1,158,349	11,392,574	9.1	11,371,362	9.244822
11		**REGISTRO DE LA PROPIEDAD INMUEBLE**	**433,979,559**	**440,311,051**	**74,290,390**	**203,236,442**	**366,020,661**	**16.9**	**237,074,609**	**46.15747**
	10000	SERVICIOS PERSONALES	232,262,836	232,262,836	35,236,192	144,452,582	197,026,644	15.2	87,810,254	62.193584
	20000	SERVICIOS NO PERSONALES	115,886,224	105,255,531	34,213,399	53,794,489	71,042,132	32.5	51,461,042	51.108467
	30000	MATERIALES Y SUMINISTROS	12,114,079	4,180,962	49,462	198,035	4,131,500	1.2	3,982,927	4.736591
	40000	BIENES CAPITALIZABLES	73,716,420	98,611,722	4,791,336	4,791,336	93,820,386	4.9	93,820,386	4.8587898
12		**REGULARIZACIÓN PREDIAL**	**59,700,464**	**66,809,531**	**10,010,391**	**27,730,560**	**56,799,140**	**15.0**	**39,078,971**	**41.506892**
	10000	SERVICIOS PERSONALES	40,367,499	47,153,775	5,528,589	21,927,530	41,625,187	11.7	25,226,245	46.502173
	20000	SERVICIOS NO PERSONALES	11,261,732	15,859,380	3,789,433	5,100,661	12,069,947	23.9	10,758,719	32.161791
	30000	MATERIALES Y SUMINISTROS	7,064,813	2,172,175	375,708	385,708	1,796,467	17.3	1,786,467	17.756787
	40000	BIENES CAPITALIZABLES	1,006,420	1,624,201	316,661	316,661	1,307,540	19.5	1,307,540	19.496409
14		**REGISTRO DE PROPIEDAD INTELECTUAL**	**51,728,837**	**50,811,575**	**9,507,570**	**32,523,619**	**41,304,005**	**18.7**	**18,287,956**	**64.008288**
	10000	SERVICIOS PERSONALES	47,050,792	47,050,792	8,248,664	31,041,805	38,802,128	17.5	16,008,987	65.975096
	20000	SERVICIOS NO PERSONALES	2,043,317	1,888,742	848,726	1,066,634	1,040,016	44.9	822,108	56.47327
	30000	MATERIALES Y SUMINISTROS	1,669,580	906,893	92,572	97,572	814,321	10.2	809,321	10.758907
	40000	BIENES CAPITALIZABLES	875,148	875,148	228,859	228,859	646,289	26.2	646,289	26.150914
	50000	TRANSFERENCIAS Y DONACIONES	90,000	90,000	88,749	88,749	1,251	98.6	1,251	98.6095
17		**REGISTRO DE PROPIEDAD VEHICULAR**	**127,609,628**	**158,013,779**	**34,696,136**	**69,874,950**	**123,317,643**	**22.0**	**88,138,829**	**44.220796**
	10000	SERVICIOS PERSONALES	79,872,124	79,872,124	11,492,298	44,731,423	68,379,826	-	35,140,701	56.003798
	20000	SERVICIOS NO PERSONALES	20,216,113	29,176,328	22,093,227	23,812,445	7,083,101	75.7	5,363,884	81.615632
	30000	MATERIALES Y SUMINISTROS	26,514,971	35,430,484	370,345	590,817	35,060,139	1.0	34,839,667	1.6675377
	40000	BIENES CAPITALIZABLES	1,006,420	13,534,843	740,266	740,266	12,794,577	5.5	12,794,577	5.4693393
18		**CATASTRO NACIONAL**	**72,195,911**	**70,224,161**	**9,046,794**	**34,829,496**	**61,177,367**	**12.9**	**35,394,665**	**49.597597**
	10000	SERVICIOS PERSONALES	57,467,795	57,467,795	8,043,394	31,985,728	49,424,401	14.0	25,482,067	55.658527
	20000	SERVICIOS NO PERSONALES	8,623,163	6,939,675	919,096	1,673,381	6,020,579	13.2	5,266,294	24.113253
	30000	MATERIALES Y SUMINISTROS	5,116,036	3,567,774	84,304	314,304	3,483,470	2.4	3,253,470	8.8095336
	40000	BIENES CAPITALIZABLES	988,917	2,248,917	-	856,082	2,248,917	-	1,392,835	38.066425
19		**CARTOGRAFÍA Y GEOGRAFÍA**	**68,124,757**	**62,744,692**	**8,957,288**	**31,004,050**	**53,787,404**	**14.3**	**31,740,642**	**49.413025**
	10000	SERVICIOS PERSONALES	47,375,964	47,375,964	6,262,660	26,757,285	41,113,304	13.2	20,618,680	56.478607
	20000	SERVICIOS NO PERSONALES	12,510,364	8,941,784	2,614,004	4,156,942	6,327,780	29.2	4,784,842	46.488957
	30000	MATERIALES Y SUMINISTROS	7,069,511	5,258,026	80,624	89,824	5,177,402	1.5	5,168,202	1.7083173
	40000	BIENES CAPITALIZABLES	988,918	988,918	-	-	988,918	-	988,918	0
	50000	TRANSFERENCIAS Y DONACIONES	180,000	180,000		-	180,000	-	180,000	0
TOTAL			**1,146,120,164**	**1,203,134,218**	**208,311,687**	**569,712,567**	**994,822,531**	**17.314085**	**633,421,651**	**47.35237**

ANEXO Nº 3
SECRETARÍA DE FINANZAS
ADMINISTRACIÓN PÚBLICA CENTRAL
INSTITUCIÓN 024: INSTITUTO DE LA PROPIEDAD (IP)
MODIFICACIONES PRESUPUESTARIAS
TERCER TRIMESTRE DE 2026
(Cifras en Lempiras)

No.	Descripción de Modificación	Aumentos			Disminuciones			Recursos Propios	Monto			Número de Documento FP - 05	Justificación
		Nacionales	Externos	Total	Nacionales	Externos	Totales		Nacionales	Externos	Total		
1	Ampliación por incorporación de recursos propios	5,763,216.00	-	5,763,216.00	-	-	-	5,763,216.00	5,763,216.00	-	5,763,216.00	28	Incorporación de fondos propios al presupuesto del Instituto de la Propiedad en la fuente de financiamiento 12 Recursos Propios, los cuales serán utilizados como inversión en el Grupo 400 Bienes Capitalizables.
2	Traslados entre Objetos del Gasto de la Administración Central y/o Descentralizadas, SS,U, EPF,EPNF	31,159,188.00	-	31,159,188.00	-	-	-	-	31,159,188.00	-	31,159,188.00	10	Resolución No. 064-DGP-USG-AC-2026 / Resolución No.031-2026 Que el Instituto de la Propiedad (IP) mediante Oficio No. SE-IP-251-2026 de fecha 1 de julio de 2026, solicita a la Secretaría de Estado en el Despacho de Finanzas (SEFIN), presupuesto adicional por CIENTO SETENTA Y CINCO MILLONES OCHOCIENTOS CINCUENTA Y NUEVE MIL CIENTO OCHENTA Y OCHO LEMPIRAS EXACTOS (L175,859,188.00), con el propósito de atender compromisos en atención al Decreto Legislativo No. 038-2026, publicado en el Diario Oficial La Gaceta, edición 37,106 del 28 de marzo de 2026, contentivo de las medidas para la atención de la situación del Sistema Nacional de Identificación Vehicular, que incluye la adquisición de los kits de placas metálicas y calcomanías de identificación con tecnología RFID integrada (Placas vehiculares), costos administrativos asociados a la distribución y entrega de placas, la apertura de nuevos centros de entrega a nivel nacional y la sostenibilidad de los puntos de control necesarios para el funcionamiento del proyecto. De conformidad a lo establecido en los siguientes artículos: 321, 362 y 364 de la Constitución de la República; 36 numeral 8 y 116 de la Ley General de la Administración Pública; 6, 7, 34, 35, 37 numeral 4), 87 y 98 de la Ley Orgánica del Presupuesto; 2 y 30 del Reglamento de Ejecución de la Ley Orgánica del Presupuesto; 1, 2, 3, 50, 51, 52, 103, 107, 114, 187, 188, 189 y 243 de las Disposiciones Generales del Presupuesto General de Ingresos y Egresos de la República, Ejercicio Fiscal 2026; 7, 18, 19 numeral 5 de las Normas Técnicas del Subsistema de Presupuesto contenidas en el Acuerdo No. 1341; 7, 8 y 9 del Reglamento de Organización, Funcionamiento y Competencias del Poder Ejecutivo y Decreto Legislativo 38-2026. MOD-109-TRAFIN.
3	Traslados entre Objetos del Gasto de la Administración Central y/o Descentralizadas, SS,U, EPF,EPNF	20,091,650.00	-	20,091,650.00	-	-	-	-	20,091,650.00	-	20,091,650.00	11	Resolución No. 63-DGP-USG-AC-2026/ Resolución No.030-2026 CONSIDERANDO (1): Que a través del Decreto Legislativo No. 66-2022, publicado en el Diario Oficial La Gaceta en fecha 15 de junio de 2022, el Congreso Nacional de la República derogó los contratos y convenios de fideicomisos, entre ellos, los contenidos en el Decreto Legislativo No.11-2020 publicado en el Diario Oficial La Gaceta en fecha 8 de junio de 2011 que crea la Fusión del Fideicomiso SITEC- Instituto de la Propiedad.CONSIDERANDO (2): Que mediante el referido Decreto Legislativo No. 66-2022, se instruye a las Secretarías de Estado e Instituciones Desconcentradas; a los presidentes y miembros directivos de las instituciones descentralizadas que representan al Gobierno y a las instituciones financieras estatales para que procedan a realizar la rescisión y liquidación de los contratos o convenios de fideicomisos suscritos por las instituciones que representan. Las disponibilidades inmediatas (Efectivo), inversiones en títulos valores en el país o en el exterior, así como los rendimientos financieros, deben ser transferidos a la CUENTA ÚNICA DE LA TESORERÍA GENERAL dependiente de la Secretaría de Estado en el Despacho de Finanzas, en cumplimiento de los artículos 362 y 363 de la Constitución de la República que ordenan, que todos los ingresos y egresos fiscales constarán en el Presupuesto General de la República y constituirán un solo fondo. MOD109TRAFIN
TOTAL		**57,014,054**	**-**	**57,014,054**	**-**	**-**	**-**		**57,014,054.00**	**-**	**57,014,054.00**		