SECRETARÍA
DE FINANZAS

Informe de Seguimiento y Evaluación de la Ejecución Presupuestaria Física y Financiera al Tercer Trimestre 2026

28 Instituto Nacional de Conservación y Desarrollo Forestal, Áreas Protegidas y Vida Silvestre
(ICF)

SEGUIMIENTO Y EVALUACIÓN DE LA GESTIÓN PRESUPUESTARIA TERCER TRIMESTRE 2026

028: INSTITUTO NACIONAL DE CONSERVACIÓN FORESTAL (ICF)

I. ANTECEDENTES

La Secretaría de Estado en el Despacho de Finanzas realiza el Informe de la Ejecución del Presupuesto de Ingresos y Egresos, con base a los artículos 45 y 46 Capítulo VII "Del Seguimiento y Evaluación de la Ejecución Presupuestaria" del Decreto Legislativo No.83-2004, contentivo de la Ley Orgánica del Presupuesto, Acuerdo No. 1341 de la Secretaría de Finanzas, publicado en el Diario Oficial La Gaceta el 12 de febrero 2009, que aprueba las Normas Técnicas del Subsistema de Presupuesto y Artículo 209 Capítulo VI "Monitoreo, Seguimiento y Evaluación" del Decreto Legislativo No. 62-2026 publicado en el diario oficial La Gaceta el 23 de abril de 2026, correspondiente al Presupuesto General de Ingresos y Egresos de la República y sus Disposiciones Generales, Reformulado, Ejercicio Fiscal 2026, Aprobadas por el Congreso Nacional.

a. Autoridad Legislativa

Según Decreto de Creación No. 98-2007 emitido por el Congreso Nacional de la República publicado el 26 de febrero del 2008 en el diario oficial La Gaceta en su edición número 31544 fue creado el Instituto Nacional de Conservación y Desarrollo Forestal, Áreas Protegidas y Vida Silvestre (ICF) la cual tiene como Misión "Garantizar la conservación, administración y uso sostenible en los ecosistemas, a través de la aplicación de la Ley, fomentando e incentivando la inversión y la participación", y a la vez se rige por su Ley de creación la que establece el régimen legal a que se sujetará la administración y manejo de los Recursos Forestales, Áreas Protegidas y Vida Silvestre incluyendo su protección, restauración, aprovechamiento, conservación y fomento, propiciando el desarrollo sostenible.

b. Misión

Somos la institución rectora del sector forestal, áreas protegidas y vida silvestre, responsable de implementar la política nacional forestal, mediante una gestión participativa que permita garantizar la perpetuidad del bosque como medio de vida, para beneficio colectivo de la población hondureña.

c. Vision

Ser la institución rectora del sector ambiental en Honduras, reconocida a nivel nacional y regional por su liderazgo, eficiencia y transparencia, y posicionada como modelo de desarrollo sostenible que armoniza la conservación de los recursos naturales y el ambiente con el bienestar de la población.

d. Funciones

Las funciones de la institución son las siguientes:

- ✓ Garantizar un eficiente manejo de los recursos forestales que contribuya a la productividad, mejoramiento y sostenibilidad de los bosques productivos.
- ✓ Implementar las Medidas de Protección, Fomento y Prevención y Control de la Tala Ilegal, para contribuir a la sostenibilidad de los ecosistemas.
- ✓ Impulsar y fomentar un régimen jurídico que asegure la propiedad y las inversiones en las áreas forestales públicas.
- ✓ Promover, organizar y fortalecer el Sistema Social Forestal, para elevar el nivel de vida de la población, cumpliendo con la función social, económica y ambiental de las áreas forestales, en apoyo a la Visión de País 2010-2038.
- ✓ Administrar las Áreas Protegidas y la Vida Silvestre bajo principios de manejo y sostenibilidad.
- ✓ Fomentar y coordinar la gestión del manejo integral de las cuencas hidrográficas, con la participación comunitaria, municipal e institucional.

II. RESUMEN DE LA COMPOSICIÓN DEL PRESUPUESTO VIGENTE

El presente Informe contiene el análisis de la Ejecución Física y Financiera del Plan Operativo Anual y del Presupuesto de Ingresos y Egresos del Instituto de Conservación Forestal (ICF) correspondiente al tercer trimestre de 2026. El ICF, cuenta con un presupuesto aprobado de L544,490,963.00 representando el 0.12% del Presupuesto General de Ingresos y Egresos de la República, que asciende a L444,335,810,497.00.

La siguiente sección del informe provee un análisis de la composición del presupuesto vigente:

a. Fuente de Presupuesto Vigente

El presupuesto vigente para el Ejercicio Fiscal 2026 para el Instituto Nacional de Conservación y Desarrollo Forestal, Áreas Protegidas y Vida Silvestre (ICF), asciende a L544,490,963.00, de los cuales L495,421,610.00 con 91% son financiados por Fondos Nacionales y L49,069,353.00 con 9% por Fondos Externos.

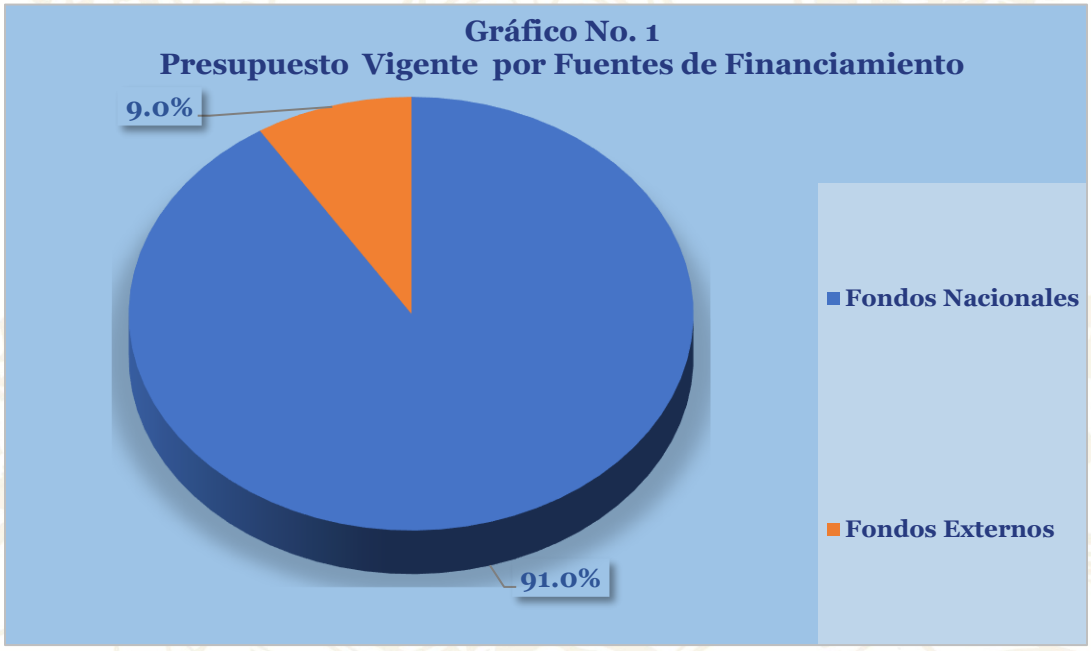

b. Presupuesto Vigente por Grupo

Como se muestra en la gráfica siguiente, el Grupo del Gasto con mayor representatividad en el presupuesto vigente son los Servicios Personales con un 56.6% (308,419,286.00 Lempiras), correspondiendo a las asignaciones para el pago de planilla, colaterales, aportes patronales, seguido por Transferencias y Donaciones con un 23.4% (127,190,927.00 Lempiras) los cuales contemplan las transferencias realizadas en el marco de los proyectos de Inversión Pública, Servicios No Personales con un 13.4% (73,752,531.00 Lempiras), Materiales y Suministros con un 5.3% (28,248,219) destinado a la operatividad institucional y por ultimo Bienes Capitalizables con un 1.2% (6,430,000.00).

A continuación, observamos el comportamiento de los grupos del gasto en el siguiente gráfico:

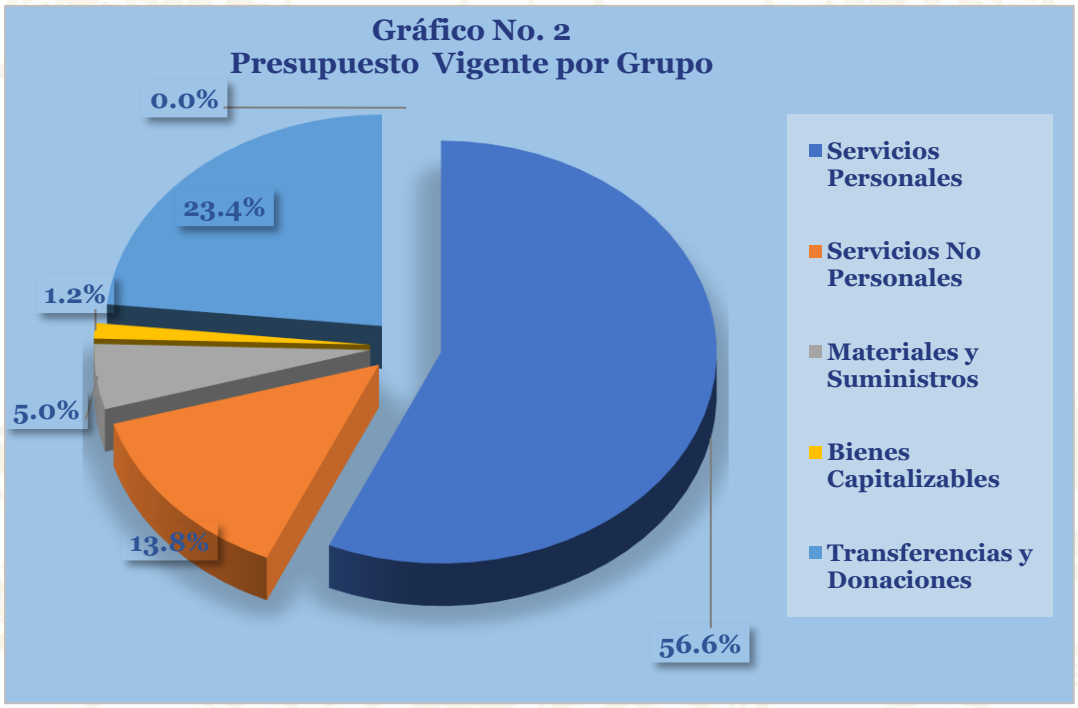

c. Gasto por Grupo Ejecutado 2024-2025-Vigente 2026

La gráfica siguiente muestra la distribución del gasto por grupo para los años 2024 y 2025, así como el presupuesto vigente para 2026. Los Servicios Personales constituyen la mayor parte del gasto en los tres años, reflejando una continua inversión en el personal. Los Servicios No Personales, Materiales y Suministros, y Bienes de Capital presentan proporciones menores, pero relativamente constantes; así mismo para el año 2026 miramos una reducción sumamente alta en el Grupo del Gasto de Servicios No Personales. Se observa un aumento considerable en el grupo del gasto Transferencias y Donaciones.

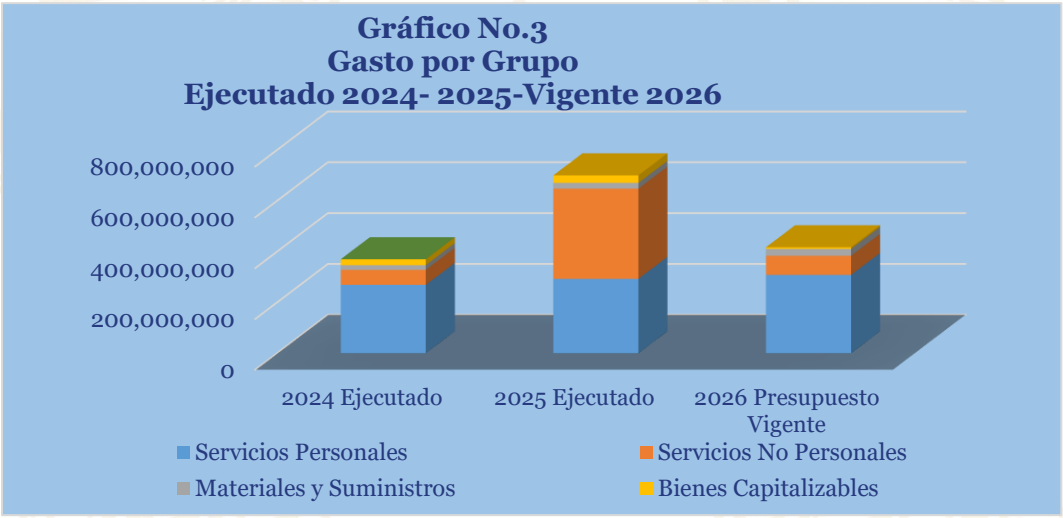

d. Presupuesto Vigente por Programa

El presupuesto vigente a nivel de programas se muestra en la siguiente gráfica, donde la mayor asignación se encuentra en el programa 01 Actividades Centrales, con un monto de 167.3 millones de Lempiras asignación como apoyo a la consecución de los objetivos institucionales; el programa 11 Desarrollo Forestal, con una asignación de 166,4 millones de Lempiras orientados la asistencia técnica del Desarrollo Forestal, seguido por el programa 12 Conservación de las Areas Protegidas y Vida Silvestre con un monto de 57.6 millones de Lempiras; así mismo el Programa 13: Desarrollo Forestal Comunitario con un monto de 140.1 millones de Lempiras.

La distribución del presupuesto vigente por programas se refleja de la siguiente forma:

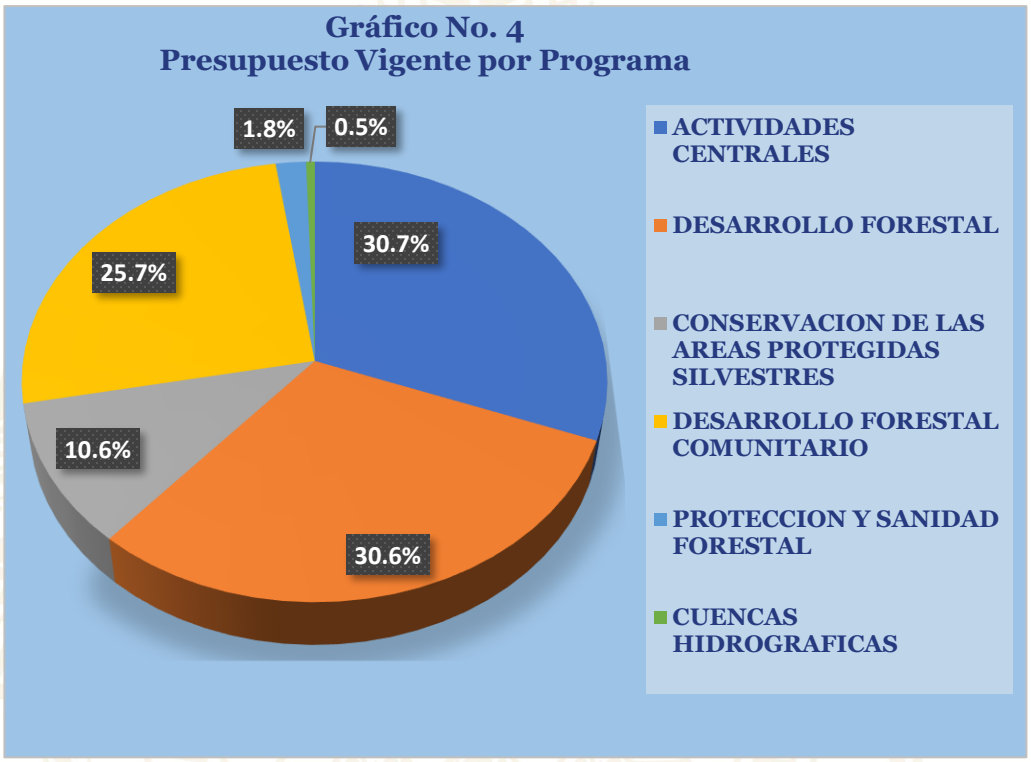

e. Gasto por Programa Ejecutado 2024-2025-Vigente 2026

La gráfica siguiente muestra el total de gastos por programa durante los últimos tres años comparado con el presupuesto vigente del presente año. Se observa que en el presupuesto vigente 2026, con relación al ejecutado del año anterior, muestra una disminución esencialmente en los diferentes programas institucionales con relación al presupuesto ejecutado en 2025.

Gráfico No. 5
Gasto por Programas
Ejecutado 2024-2025- Vigente 2026

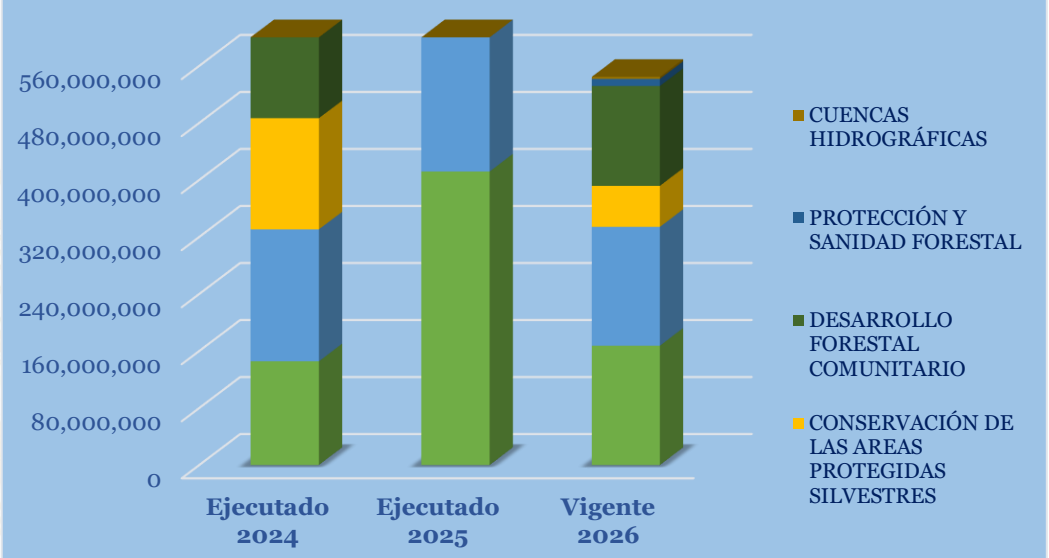

III. ANÁLISIS DE LA EJECUCIÓN PRESUPUESTARIA

a. Asuntos Relevantes

No presenta asuntos relevantes

b. Análisis de los Objetivos

El Instituto Nacional de Conservación Forestal (ICF), cuenta con 5 Objetivos Operativos. Los objetivos son los siguientes:

1. Manejar los ecosistemas forestales de los bosques públicos y privados, con un enfoque de restauración y manejo forestal sostenible.
2. Aumentar la conservación y rehabilitación de los ecosistemas en áreas protegidas.
3. Garantizar el manejo integral de las microcuencas como zonas abastecedoras de agua.
4. Desarrollar procesos locales para el fortalecimiento de organizaciones agroforestales, bajo el enfoque de equidad de género e inclusión social.
5. Prevenir y controlar incendios, plagas y enfermedades forestales a nivel nacional para proteger el recurso forestal y aumentar la resiliencia ante los efectos del Cambio Climático.

c. Análisis de los Ingresos

Los ingresos generados por la Instituto Nacional de Conservación y Desarrollo Forestal (ICF) provienen de la Compra-Venta de Madera, Servicios Administrativos en Bosques Privados, Compra-Venta de productos no maderables (Resina y Exudado de Arboles) y Mapas Forestales

Conforme a lo establecido en las Disposiciones Generales del Presupuesto General de Ingresos y Egresos de la República, Ejercicio Fiscal vigente, a la Institución le corresponde el 100% de los ingresos generados a través de la fuente de financiamiento 12-Recursos Propios.

Cuadro No.1
Ingresos por Tipo de Rubro
(Cifras en Lempiras)

Descripcion	Presupuesto Aprobado	Presupuesto Vigente	Recaudacion del III Trimestre	Recaudacion Acumulda al III Trimestes	% Trimestres	% Acumulado
Emision de Constancias, Certificaciones y Otros	17,425.00	17,425.00	20,900.00	45,485.71	119.9	261.0
Tasas Varias	23,465,617.00	23,465,617.00	10,840,174.04	35,156,354.50	46.2	149.8
Multas y Penas Varias	45,822.00	45,822.00	275,465.33	848,581.57	601.2	1,851.9
Venta de Impresos	1,672,451.00	1,672,451.00	601,875.88	2,072,040.73	36.0	123.9
Venta de Articulos y Materiales Diversos	9,164,116.00	9,164,116.00	1,015,146.42	2,018,921.87	11.1	22.0
Total	**34,365,431.00**	**34,365,431.00**	**12,753,561.67**	**40,141,384.38**	**37.1**	**116.8**

Observaciones sobre recaudación trimestral

Al tercer trimestre del año 2026 el Instituto Nacional de Conservación y Desarrollo Forestal (ICF) recaudo recursos propios por L12.8 millones, ingresos superiores en L0.8 millones con relación al segundo trimestre (L11.8 millones), el que representa un porcentaje de recaudación de 37.1%, destacando el valor porcentual de 601.2% que alcanzó en este trimestre el rubro Multas y Penas Diversas.

Observaciones sobre la Ejecución Acumulada

Al término del periodo enero-septiembre la institución ha alcanzado recaudación de L40.1 millones que en términos porcentuales representa el 16.8% más del presupuesto aprobado, esto indica que la recaudación de estos recursos va exitosamente, cabe resaltar que ha este momento la institución no ha cargado la modificación presupuestaria del excédete de ingresos por el monto L8.3 millones, llegando a este monto por recaudación de L0.9 millones de ingresos incorporados y no ejecutados de la gestión de 2025, L1.8 millones de ingresos de diciembre del 2025 y L37.4 millones correspondiente a la gestión vigente.

d. Análisis de los Gastos

1. Gastos por Grupo

La clasificación por Objeto del Gasto se conceptúa como una ordenación sistemática y homogénea de los bienes, servicios y las transferencias que el Sector Público aplica en el desarrollo de su gestión. Lo anterior, permite identificar claramente y con transparencia los bienes y servicios que se adquieren, así como las transferencias que se ejecutan.

La siguiente tabla brinda un resumen de los gastos por grupo total fuentes. Para más detalles a nivel de Fuentes Nacionales que corresponde a la Clasificación del Gasto por Objeto Específico (Ver Anexo No. 1 Presupuesto de Egresos por Objeto Detallado).

Cuadro No. 2
Ejecución de Egresos por Grupo de Gasto
(Cifras en Lempiras)

Grupo	Aprobado	Vigente	Ejecutado del III Trimestre	Ejecutado Acumulado	Disponible	% Trim	% Acum.
Servicios Personales	308,419,286	308,419,286	74,914,141	204,349,381	233,505,145	24.3	66.3
Servicios No Personales	74,202,531.00	75,327,939.00	27,732,990	34,963,060	47,594,948	36.8	46.4
Materiales y Suministros	28,248,219.00	27,122,811.00	8,738,23	12,149,611	18,384,578	32.2	44.8
Bienes Capitalizables	6,430,000	6,430,000	2,527,562	3,021,729	3,902,439	39.3	47.0
Transferencias y Donaciones	127,190,927	127,190,927	83,165,097	118,289,405	44,025,830	65.4	93.0
Total	**544,490,963**	**544,490,963**	**197,078,024**	**372,773,188**	**347,412,939**	**36.2**	**68.5**

Observaciones sobre Ejecución Trimestral

Los gastos ejecutados por el ICF en el tercer trimestre ascienden a 197.1 millones de Lempiras equivalente al 36.2% de su presupuesto vigente, correspondiendo a las erogaciones del gasto más representativas en el ICF concentradas en el grupo Servicios Personales por 24.3% correspondiente a 74.9 millones y Transferencias y Donaciones con 65.4% corresponde a L83.3 millones, ejecutados a través de transferencias institucionales.

Observaciones sobre Ejecución Acumulada

Al tercer trimestre del 2026, el ICF muestra una ejecución acumulada de L372,773,188.00, correspondiente a un 68.5%, lo cual demuestra una importante ejecución por parte de la

institución en los diferentes grupos del gasto, ya que, del porcentaje de ejecución acumulada, el 24.3% se realizó durante este trimestre.

Respuesta de la Institución

No se requiere respuesta de la institución.

2. Gastos por Programa

Esta sección brinda una descripción general tanto del desempeño financiero como el físico de cada programa para el trimestre, así como también a la fecha. Algunos programas administrativos no tienen productos identificados, por lo que la información financiera de estos programas ha sido consolidada. Para información detallada ver Anexo 2.

a. Programas Administrativos (001-Actividades Centrales / 99 Transferencias)

Programa 01: Actividades Centrales

Este programa cuenta con un presupuesto vigente de 172,739,405 Lempiras, orientados al desarrollo de las actividades institucionales del ICF, en cuanto a su operatividad para el buen funcionamiento.

Cuadro No. 3
Ejecución de Egresos por Programas Administrativos
(Cifras en Lempiras)

Aprobado 2026	Vigente 2026	Ejecutado del III Trimestre	Ejecutado Acumulado	Disponible	% del Trimestre	% Acumulado
172,739,405	167,367,596	51,978,879	106,889,714	60,477,882	31.1	63.9

Observaciones sobre Ejecución Trimestral

El presupuesto del programa 01" Actividades Centrales" muestra una ejecución de 51,978,879 Lempiras que corresponden a la operatividad institucional, quedando un

disponible de 60.4 millones de Lempiras; con un porcentaje de ejecución trimestral de 31.1%.

Observaciones sobre Ejecución Acumulada

Al tercer trimestre del 2026, el ICF muestra una ejecución acumulada de L106,889,714.00, correspondiente a un 63.9%, lo cual demuestra una importante ejecución por parte de la institución en los diferentes grupos del gasto, ya que, del porcentaje de ejecución acumulada, el 31.1% se realizó durante este trimestre.

Respuesta de la Institución

No requiere respuesta de la institución.

Modificaciones presupuestarias relevantes del programa

En el tercer trimestre no se realizaron modificaciones presupuestarias relevantes.

b. Programas Operativos

Programa 11: Desarrollo Forestal.

Este programa tiene como objetivo mantener bajo manejo forestal los bosques productivos públicos y privados, mediante la intervención de áreas deforestadas y/o degradadas con procesos de restauración en tierras nacionales, ejidales y privadas, en beneficio de la población hondureña.

Cuadro No. 4
Ejecución de Egresos por Programa
(Cifras en Lempiras)

Información Financiera						
Aprobado	Vigente	Ejecutado del III Trimestre	Ejecutado Acumulado	Disponible	% del Trimestre	% Acumulado
156,039,993	166,641,576	49,561,128	114,355,058	52,286,518	29.7	68.6

Información Fisica			
Descripción del Producto	Áreas deforestadas y/o degradadas, intervenidas mediante procesos de restauración activa y pasiva, para contribuir a la mitigación y adaptación al cambio climático.	Unidad de Medida del Producto	44-HECTÁREA

Trimestral					
Programado		Ejecutado		% Ejecutado	
Cantidad	Asignación Presupuestaria	Cantidad	Asignación Presupuestaria	Cantidad	Asignación Presupuestaria
-	48,262,952.00	-	49,561,428	-	103

Anual					
Programado		Ejecutado		% Ejecutado	
Cantidad	Asignación Presupuestaria	Cantidad	Asignación Presupuestaria	Cantidad	Asignación Presupuestaria
655,452.00	166,641,576.00	-	114,355,058	-	69

Observaciones sobre Ejecución Trimestral

Durante el trimestre, se ejecutaron L49.5 millones del presupuesto vigente de lo que representa un 29.7% de ejecución trimestral. Esta ejecución financiera refleja un uso de los recursos destinados a la restauración de áreas deforestadas y/o degradadas, cumpliendo con el objetivo de intervenir en tierras nacionales, ejidales y privadas para el beneficio de la población hondureña; en cuanto a la ejecución física no refleja datos según SIAFI.

Observaciones sobre Ejecución Acumulada

Durante este trimestre del 2026, el ICF muestra una ejecución acumulada de L114.3 millones correspondiente a un 29.7%, lo cual demuestra una importante ejecución por parte de la institución en los diferentes grupos del gasto; en cuanto a la información física reflejan una estimación de 655,452 Hectáreas intervenidas de las cuales no presenta ejecución.

Modificaciones presupuestarias relevantes del programa

En el segundo trimestre no se realizó modificaciones en el programa.

Programa 12: Conservación de Áreas Protegidas y Vida Silvestre.

El programa tiene como objetivo desarrollar procesos para áreas de conservación establecidas bajo el marco legal aplicable, en beneficio de la población hondureña

Cuadro No. 5
Ejecución de Egresos por Programa
(Cifras en Lempiras)

Información Financiera						
Aprobado	Vigente	Ejecutado del III Trimestre	Ejecutado Acumulado	Disponible	% del Trimestre	% Acumulado
58,185,961	58,185,961	2,682,630	4,984,298	53,201,663	4.6	8.6

Información Fisica			
Descripción del Producto	Nuevas áreas de conservación establecidas bajo el marco legal aplicable, en beneficio de la población hondureña.	Unidad de Medida del Producto	32 - Documento

Trimestral					
Programado		Ejecutado		% Ejecutado	
Cantidad	Asignación Presupuestaria	Cantidad	Asignación Presupuestaria	Cantidad	Asignación Presupuestaria
1	34,675,567	1	2,682,630	100.0	7.7

Anual					
Programado		Ejecutado		% Ejecutado	
Cantidad	Asignación Presupuestaria	Cantidad	Asignación Presupuestaria	Cantidad	Asignación Presupuestaria
6	58,185,961.00	1	4,984,298	16.7	8.6

Observaciones sobre Ejecución Trimestral

En el presente trimestre, se ejecutaron L2.6 millones del presupuesto vigente de lo que representa un 7.7% de ejecución trimestral programada. Esta ejecución financiera refleja un uso bastante bajo de los recursos; en cuanto a lo físico se tenia planificado entregar 1 Documento de nuevas áreas de conservación de las cuales se ejecutó el 100%

Observaciones sobre Ejecución Acumulada

Durante este trimestre del 2026, el ICF muestra una ejecución acumulada de L8.6 correspondiente a un 8.6%, lo cual demuestra una ejecución acumulada baja por parte de la institución en los diferentes grupos del gasto; en cuanto a la información física reflejan una estimación de 6 documentos de los cuales presentan solo 1 documento ejecutado.

Respuesta de la Institución

No se requiere respuesta por parte de la institución.

Modificaciones presupuestarias relevantes del programa

Durante este trimestre no se realizó modificaciones en el programa.

Programa 13: Desarrollo Forestal Comunitario.

El programa tiene como objetivo desarrollar procesos locales para el fortalecimiento de organizaciones agroforestales.

Cuadro No. 6
Ejecución de Egresos por Programa
(Cifras en Lempiras)

Información Financiera						
Aprobado	Vigente	Ejecutado del III Trimestre	Ejecutado Acumulado	Disponible	% del Trimestre	% Acumulado
144,429,034	144,429,034	5,079,681	45,608,666	98,820,368	3.5	31.6

Información Fisica			
Descripción del Producto	Asistencia técnica brindada para la implementación de la Estrategia de Forestería Comunitaria, en apoyo a los beneficiarios del Sistema Social Forestal.	Unidad de Medida del Producto	992-ASISTENCIA TÉCNICA

Trimestral					
Programado		Ejecutado		% Ejecutado	
Cantidad	Asignación	Cantidad	Asignación	Cantidad	Asignación
1	32,351,172	1	5,079,681	100.0	15.7

Anual					
Programado		Ejecutado		% Ejecutado	
Cantidad	Asignación	Cantidad	Asignación	Cantidad	Asignación
2	144,429,034.00	1	45,608,666	50.0	31.6

Observaciones sobre Ejecución Trimestral

Durante este trimestre, se ejecutaron L5.1 millones del presupuesto vigente de lo que representa un 3.5% de ejecución trimestral. Esta ejecución financiera es baja, considerando el periodo del año en el cual se lleva; en cuanto a la ejecución física programaron entregar 1 asistencia técnica de la cual, lograron culminar dicha ejecución de la misma con un 100%

Observaciones sobre Ejecución Acumulada

Durante este trimestre del 2026, el ICF muestra una ejecución acumulada de L45.6 millones correspondiente a un 31.6% acumulado, lo cual demuestra una ejecución acumulada bastante considerable de la institución en los diferentes grupos del gasto; en cuanto a la información física reflejan una estimación de 2 asistencias en cuanto a lo planificado anual de los cuales presentan solo 1 ejecución acumulada.

Respuesta de la Institución

No se requiere respuesta por parte de la institución.

Modificaciones presupuestarias relevantes del programa

Durante este trimestre no se realizó modificaciones en el programa.

Programa 14: Protección y Sanidad Forestal.

El programa tiene como objetivo Prevenir y controlar incendios, plagas y enfermedades forestales a nivel nacional para proteger el recurso forestal y aumentar la resiliencia ante los efectos del Cambio Climático.

Cuadro No. 7
Ejecución de Egresos por Programa
(Cifras en Lempiras)

Información Financiera						
Aprobado	Vigente	Ejecutado del III Trimestre	Ejecutado Acumulado	Disponible	% del Trimestre	% Acumulado
10,258,194	10,258,194	2,108,246	4,065,920	6,192,274	20.6	39.6

Información Fisica			
Descripción del Producto	Asistencia técnica brindada a los actores locales en la gestión del riesgo, contribuyendo a la reducción de la deforestación, la adaptación y mitigación del cambio climático, mediante la implementación de los Planes Nacionales de Protección Contra Incendios, Plagas y Enfermedades Forestales.	Unidad de Medida del Producto	992-ASISTENCIA TÉCNICA

Trimestral					
Programado		Ejecutado		% Ejecutado	
Cantidad	Asignación	Cantidad	Asignación	Cantidad	Asignación
-	1,243,671	-	2,108,246	-	169.5

Anual					
Programado		Ejecutado		% Ejecutado	
Cantidad	Asignación	Cantidad	Asignación	Cantidad	Asignación
2	10,258,194	-	4,065,920	-	39.6

Observaciones sobre Ejecución Trimestral

Durante este trimestre, se ejecutaron L2.1 millones del presupuesto vigente de lo que representa un 20.6% de ejecución trimestral. Este presupuesto se destinó a brindar asistencia técnica a actores vinculados en la gestión de riesgo ante incendios, plagas y enfermedades forestales, mediante la implementación de los Planes Nacionales de Protección; en cuanto a la ejecución física no refleja valores según SIAFI.

Observaciones sobre Ejecución Acumulada

En el presente trimestre del 2026, el ICF muestra una ejecución acumulada de L45.6 millones correspondiente a un 2.1% acumulado, lo cual demuestra una ejecución acumulada bastante baja de la institución en los diferentes grupos del gasto; en cuanto a la información física reflejan una estimación de 2 asistencias técnicas en cuanto a lo planificado anual de los cuales no reportan ejecución en SIAFI.

Respuesta de la Institución

No se requiere respuesta por parte de la institución.

Modificaciones presupuestarias relevantes del programa

En el presente trimestre no se realizó modificaciones en el programa.

Programa 16: Cuencas Hidrográficas.

El programa tiene como objetivo garantizar la declaratoria de microcuencas productoras de agua para consumo humano y riego aprobados, para beneficio de las comunidades. No obstante, lo anterior, no se puede presentar el análisis de la información física en vista que en el primer trimestre del 2026 no se contó con el POA para evaluación y seguimiento por motivo de la prórroga presupuestaria.

Cuadro No. 8
Ejecución de Egresos por Programa
(Cifras en Lempiras)

Información Financiera						
Aprobado	Vigente	Ejecutado del III Trimestre	Ejecutado Acumulado	Disponible	% del Trimestre	% Acumulado
2,838,376	2,853,083	644,273	1,975,788	877,295	22.6	69.3

Información Física			
Descripción del Producto	Acuerdo de declaratoria de microcuencas productoras de agua para consumo humano y riego aprobados, para beneficio de las comunidades.	Unidad de Medida del Producto	314-ACUERDO

Trimestral					
Programado		Ejecutado		% Ejecutado	
Cantidad	Asignación	Cantidad	Asignación	Cantidad	Asignación
5	783,540	5	607,415	100.0	77.5

Anual					
Programado		Ejecutado		% Ejecutado	
Cantidad	Asignación	Cantidad	Asignación	Cantidad	Asignación
70	2,838,376	5	1,331,515	7.1	46.9

Observaciones sobre Ejecución Trimestral

Durante el presente trimestre, se ejecutaron L607 mil del presupuesto vigente de lo que representa un 21.4% de ejecución trimestral. Este presupuesto se destinó a brindar acuerdos declaratorios de microcuencas productoras de agua para consumo humano y riego, para las comunidades; en cuanto a la ejecución física se tenía planificado entregar 5 acuerdos de los cuales se ejecutó el 100%.

Observaciones sobre Ejecución Acumulada

En el presente trimestre del 2026, el ICF muestra una ejecución acumulada de L1.3 millones correspondiente a un 46.9% acumulado, lo cual demuestra una ejecución acumulada considerable de la institución en los diferentes grupos del gasto; en cuanto a la información física reflejan una estimación de 70 acuerdos declaratorios de microcuencas productoras de agua, de los cuales llevan 5 acuerdos.

Respuesta de la Institución

No se requiere respuesta por parte de la institución.

Modificaciones presupuestarias relevantes del programa

En el tercer trimestre no se realizó modificaciones en el programa.

IV. PLAN DE INVERSIÓN PÚBLICA

A. EJECUCIÓN FÍSICA-FINANCIERA DE LA INVERSIÓN PÚBLICA

El Instituto de Conservación Forestal, Áreas Protegidas y Vida Silvestre (ICF) tiene como misión administrar y manejar los recursos forestales, las áreas protegidas y la vida silvestre del país mediante la aplicación de instrumentos normativos y regulatorios orientados a su protección, restauración, aprovechamiento sostenible, fomento y conservación, contribuyendo al bienestar de la población hondureña y al desarrollo sostenible del país.

Cuadro No. 01
Programa de Inversión Pública, al III Trimestre del 2026
Cifras en Lempiras

Descripción	Monto
Presupuesto Aprobado	**201,580,620**
Inversión Productiva	195,280,620
Formación Bruta de Capital	6,300,000
Presupuesto Vigente	**198,080,620**
Inversión Productiva	191,780,620
Formación Bruta de Capital	6,300,000
Ejecutado III Trimestre	**95,031,065**
Inversión Productiva	92,503,504
Formación Bruta de Capital	2,527,562
% Ejecución (Ejecutado III Trim-2026/Vigente)	**48.0%**
Ejecutado Anual	**141,559,067**
Inversión Productiva	138,537,338
Formación Bruta de Capital	3,021,729
% Ejecución (Ejecutado Anual/Vigente)	**71.5%**
Compromiso Aprobado	**141,559,067**
Inversión Productiva	138,537,338
Formación Bruta de Capital	3,021,729
% Compromiso (Compromiso III Trim-2026/Vigente)	**71.5%**

El Plan de Gobierno "Juntos Vamos a Estar Bien (2026-2030)" incorpora dentro de sus prioridades el fortalecimiento de la adaptación al cambio climático, promoviendo prácticas productivas sostenibles, la conservación de los recursos naturales, la restauración de ecosistemas y el fortalecimiento de la resiliencia de los territorios frente a eventos climáticos extremos. En este contexto, la inversión pública ejecutada por el ICF contribuye al cumplimiento de los objetivos nacionales relacionados con la protección ambiental, el manejo sostenible de los bosques, la conservación de la biodiversidad y el fortalecimiento de la gobernanza ambiental.

Respecto a la Inversión Pública para el ejercicio fiscal 2026, el ICF cuenta con un Presupuesto Aprobado de L 201.6 millones, integrado por asignaciones destinadas a Inversión Productiva y Formación Bruta de Capital, conforme se detalla en el Cuadro No. 01. Al cierre del III trimestre de 2026, el presupuesto vigente asciende a L 198.1 millones, de

los cuales L 191.8 millones corresponden a **Inversión Productiva** y L 6.3 millones a **Formación Bruta de Capital.**

Las asignaciones para **Formación Bruta de Capital** continúan orientadas principalmente a la adquisición de aplicaciones informáticas, equipo de computación y otros bienes de apoyo institucional. Al 30 de septiembre de 2026 se registra una ejecución acumulada de **L 3.0 millones**, equivalente al 48.0 % del presupuesto vigente asignado a este componente, contribuyendo al fortalecimiento de las capacidades operativas y administrativas de la institución.

Por su parte, la **Inversión Productiva** concentra una asignación vigente de L 191.8 millones para la ejecución de tres proyectos estratégicos: AGROBOSQUE, SALH y LIFEWEB, orientados a la reforestación y restauración productiva de fincas cafetaleras, el fortalecimiento de la legalidad forestal y la mejora de la gestión de áreas protegidas. Al cierre del período, estos proyectos registran una ejecución acumulada de **L 138.5 millones**, equivalente al 72.2% del presupuesto vigente asignado a inversión productiva.

En conjunto, la inversión pública del ICF registra al 30 de septiembre de 2026 una ejecución presupuestaria acumulada de **L 141.6** millones, equivalente al 71.5 % del presupuesto vigente institucional, reflejando un desempeño superior al observado durante el primer semestre del año y evidenciando avances importantes en la implementación de las acciones orientadas al manejo sostenible de los recursos forestales, la conservación de áreas protegidas y la adaptación al cambio climático. Ver detalle de ejecución financiera en el Anexo No. 1.

FINANCIAMIENTO DE LA INVERSIÓN PÚBLICA

Respecto al financiamiento de la Inversión Productiva del ICF, al tercer trimestre de 2026 el presupuesto vigente para la inversión productiva asciende a L 191.8 millones, de los cuales los recursos del **Tesoro Nacional** representan aproximadamente el **74 %** del total, equivalentes a L 142.7 millones, mientras que **las Donaciones Externas** representan el **26 %**, con una asignación vigente de L 49.1 millones.

Respecto a la Formación Bruta de Capital, al 30 de septiembre de 2026 el presupuesto vigente asciende a L 6.3 millones, financiado principalmente con recursos del Tesoro Nacional (L 5.8 millones) y Recursos Propios (L 0.5 millones). Al cierre del tercer trimestre, registra una ejecución acumulada de L 3.0 millones, equivalente al **48.0 %** del presupuesto vigente, orientada principalmente a la adquisición de aplicaciones informáticas y equipo de computación destinados al fortalecimiento de la capacidad operativa y administrativa del ICF, mismos que se representan en el Gráfico No. 01.

Gráfico N.° 01
Comportamiento de la Inversión Pública por Fuente de Financiamiento
Al 30 de septiembre de 2026
0028 – Instituto Nacional de Conservación y Desarrollo Forestal (ICF)
Cifras en millones de Lempiras

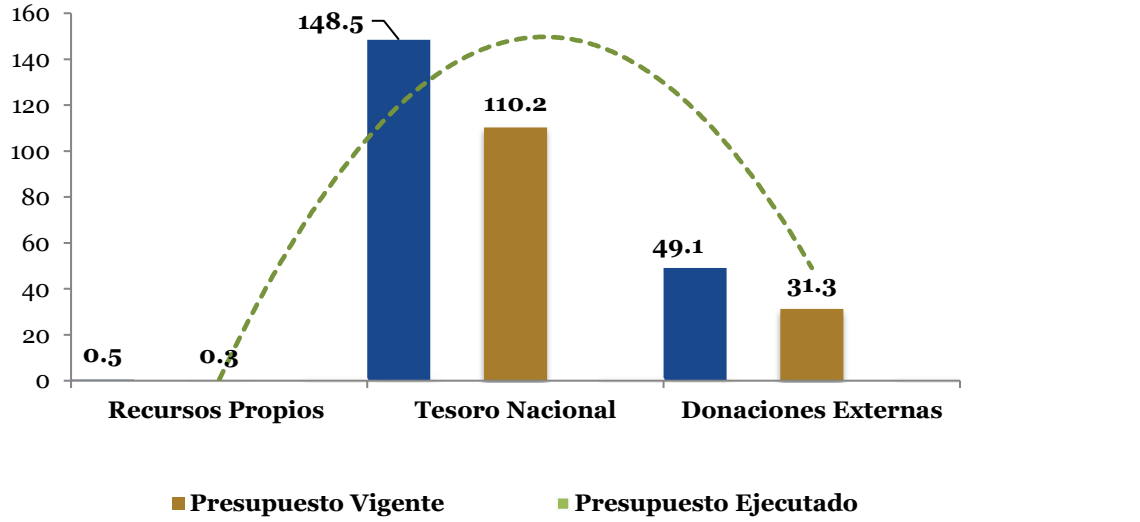

En conjunto, la Inversión Pública del ICF registra una ejecución acumulada de L 141.6 millones, equivalente al **71.5 %** del presupuesto vigente institucional de L 198.1 millones. Al cierre del período, los recursos del Tesoro Nacional registran una ejecución acumulada de L 107.2 millones, representando aproximadamente el **75.8 %** del total devengado institucional, mientras que las Donaciones Externas alcanzan una ejecución de L 31.3 millones, equivalente al **22.1 %** del total ejecutado. Estas últimas provienen principalmente del Kreditanstalt für Wiederaufbau (KfW) del Gobierno Alemán, mediante el proyecto Fortalecimiento del Sistema Nacional de Áreas Protegidas de Honduras (LIFEWEB), y de la Comunidad Económica Europea (CEE), a través del proyecto Diseño e Implementación de un Piloto del Sistema para Asegurar la Legalidad de la Madera en Bosque de Pino (SALH). Por su parte, los Recursos Propios destinados a la Formación Bruta de Capital registran una ejecución acumulada de L 3.0 millones, representando el **2.1 %** del total devengado institucional. En términos generales, la ejecución observada refleja un adecuado aprovechamiento de recursos nacionales, cooperación internacional y recursos propios para el cumplimiento de los objetivos institucionales vinculados a la restauración forestal, la conservación de áreas protegidas y el fortalecimiento de la gobernanza ambiental.

COMPORTAMIENTO HISTÓRICO DE LA EJECUCIÓN AL III TRIMESTRE (2022-2026)

En el período comprendido entre 2022 y 2026, la inversión pública del Instituto Nacional de Conservación Forestal, Áreas Protegidas y Vida Silvestre (ICF) se ha orientado a la ejecución de cuatro proyectos de inversión productiva y diversas asignaciones de Formación Bruta de Capital, enfocadas en el fortalecimiento de la gestión forestal, la conservación de áreas protegidas y la restauración de ecosistemas. Durante este período, la institución ha administrado recursos por aproximadamente L 942.2 millones, financiados mediante tesoro nacional, recursos propios de la institución y donaciones externas.

Comportamiento Inversión Pública Total
Al 30 de septiembre (2022-2026)
0028 - Instituto Nacional de Conservación y Desarrollo Forestal
Cifras en millones de Lempiras

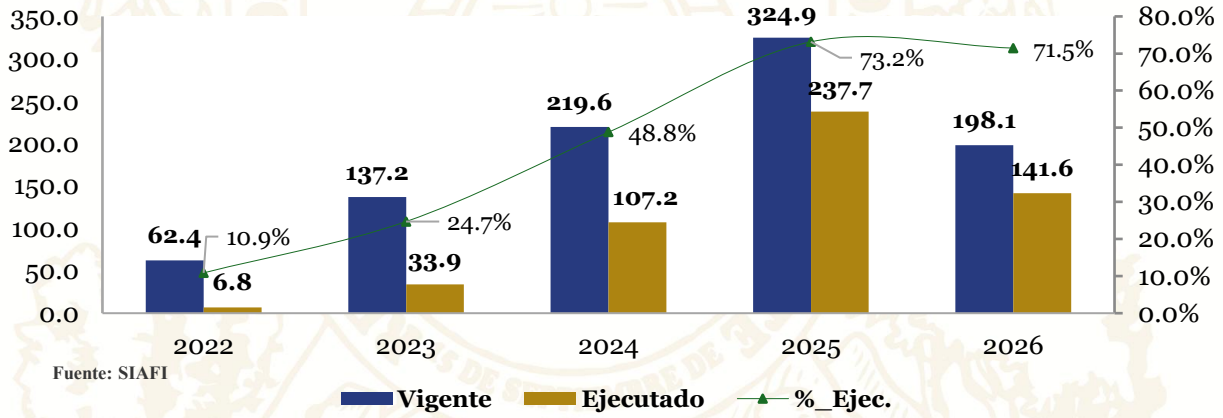

Fuente: SIAFI

La **Gráfica No. 2** evidencia una evolución favorable en los niveles de ejecución financiera institucional. Luego de registrar porcentajes de ejecución de **10.9 % en 2022**, **24.7 % en 2023** y **48.8 % en 2024**, la institución alcanzó su mejor desempeño en **2025**, con una ejecución acumulada de **73.2 %** al cierre del tercer trimestre. Al **30 de septiembre de 2026**, el ICF registra una ejecución de **L 141.6 millones**, equivalente al **71.5 % del presupuesto vigente de L 198.1 millones**, manteniendo niveles de desempeño cercanos a los observados en el año anterior.

Este comportamiento refleja una mejora sostenida en la capacidad de ejecución institucional, asociada principalmente a los avances alcanzados en los proyectos AGROBOSQUE, Fortalecimiento del Sistema Nacional de Áreas Protegidas de Honduras (LIFEWEB) y Sistema para Asegurar la Legalidad de la Madera (SALH), evidenciando una mayor capacidad para transformar la asignación presupuestaria en resultados concretos de inversión orientados al sector de recursos forestales y ambiente.

PRINCIPALES PROYECTOS

La inversión productiva para el año 2026 se concentra en los siguientes proyectos:

	Proyecto	Convenio
1	Rehabilitación y Reforestación tecnificada de fincas de café en Agrobosque sostenibles y productivos en varias regiones cafetaleras de Honduras "AGROBOSQUE"	FN -ICF-25751
2	Fortalecimiento del Sistema Nacional de Áreas Protegidas de Honduras - SINAPH (LIFEWEB)	BMZ No201165984
3	Diseño e Implementación de un piloto del Sistema para asegurar la legalidad de la madera en bosque de pino	NDICI LA/2021/043-250

A continuación, se detallan los avances físicos y financieros de los proyectos de acuerdo con su presupuesto vigente:

D.1 Rehabilitación y Reforestación Tecnificada de Fincas de Café en Agrobosque Sostenibles y Productivos en Varias Regiones Cafetaleras de Honduras "AGROBOSQUE":

El proyecto tiene como propósito reforestar y conservar los suelos en varias regiones cafetaleras en el país mediante la rehabilitación de fincas de café y la implementación de prácticas agrícolas regenerativas, el acceso a tecnologías avanzadas, la capacitación y asistencia técnica continua de los productores, la integración de sistemas agroforestales que mejoran la resiliencia climática, y promuevan la conservación ambiental.

D.1.1 Principales Metas Físicas al III Trimestre 2026

Meta Física	Unidad de Medida	Anual			III Trimestre 2026		
		Programa-ción	Ejecución	% Ejecución	Programa-ción	Ejecución	% Ejecución
Sistemas Agroforestales en proceso de establecimiento en fincas de café, que permitan generar condiciones de adaptación al cambio climático e incidencia positiva en los modelos de producción cafetaleros comunitarios	Hectáreas	5,000	4,150	83%	500	500	100%
Eventos de capacitación desarrollados con los productores, en temas orientados a la aplicación de prácticas agrícolas sostenibles, considerando el enfoque de cambio climático, género y la inclusión de los pueblos indígenas y afrohondureños	Eventos	42	26	62%	5	5	100%
Plantas producidas en vivero con uso de envases biodegradables	Plántula	15,000,000	15,315,000	102%	1,448,064	1,448,064	100%

Meta Física	Unidad de Medida	Anual			III Trimestre 2026		
		Programa-ción	Ejecución	% Ejecución	Programa-ción	Ejecución	% Ejecución
y equipo automatizado							

Fuente: ICF al 30/09/2026

Para el tercer trimestre del 2026, se reporta el desarrollo de las siguientes actividades:

Componente I: Identificación, diagnóstico y establecimiento

Continuó el establecimiento de Sistemas Agroforestales (SAF) en fincas cafetaleras, alcanzando 307.74 hectáreas establecidas durante el período, como parte de la meta programada de 3,500 hectáreas para el año. Asimismo, se brindó asistencia técnica a los productores mediante la presentación de informes de seguimiento y acompañamiento para el establecimiento de los sistemas agroforestales.

Componente II: Acondicionamiento y producción automatizada de plántulas
Se alcanzó la meta programada de producción de plantas para el período, registrando la producción de 15,315,045 plantas en los cinco megaviveros del proyecto ubicados en Guaimaca, Catacamas, Santa Rosa de Copán, Comayagua y Morazán, superando la programación anual de 15 millones de plantas y alcanzando un avance físico del 100 % en este componente.

Componente III: Gestión del conocimiento y coordinación técnica
Se desarrollaron 17 eventos de capacitación dirigidos a productores beneficiarios en temas relacionados con prácticas agrícolas sostenibles, adaptación al cambio climático, enfoque de género e inclusión de pueblos indígenas y afrodescendientes, alcanzando un avance acumulado del **90 %** respecto a la meta establecida para este componente.

Componente IV: Fortalecimiento institucional

Continuó el fortalecimiento de capacidades institucionales mediante actividades de transferencia de conocimientos y preparación de procesos de capacitación dirigidos al personal técnico del ICF, manteniéndose este componente en proceso de ejecución.

En términos generales, el proyecto registra un avance físico acumulado del **87 %** al cierre del tercer trimestre de 2026, evidenciando progresos significativos en la implementación de los sistemas agroforestales, la producción de material vegetativo y el fortalecimiento de las capacidades técnicas de los productores participantes.

D.1.2 Evaluación Financiera al III Trimestre 2026

A continuación, se observa la ejecución financiera histórica del Proyecto Rehabilitación y Reforestación Tecnificada de Fincas de café en Agrobosques Sostenibles y Productivos en Varias Regiones Cafetaleras de Honduras "AGROBOSQUE" registrada al tercer trimestre 2026:

Proyecto	Convenio	Costo Total		Fecha de Inicio - Fin
Rehabilitación y Reforestación tecnificada de fincas de café en Agrobosques sostenibles y productivos en varias regiones cafetaleras de Honduras "AGROBOSQUE"	FN-ICF-25751 DI-25751	Lempiras	460,167,702	01/08/2024 01/08/2027
	Presupuesto Aprobado	**Presupuesto Vigente**	**Ejecutado (Devengado)**	**% Ejecución**
III Trimestre 2026	141,476,477	137,976,477	60,445,217	3.4%
Acumulado 2026	141,476,477	137,976,477	105,177,221	31.6%
Acumulado Vida del Proyecto *	**454,311,208**	**454,311,208**	**415,780,260**	**91.5%**

*/ Presupuesto Aprobado = Costo Inicial del Proyecto
Presupuesto Vigente = Costo Actual del Proyecto
Tipo de Cambio al 30/06/2026 (BCH): L26.7183 por US$1.00

D.1.3 Principales Adquisiciones al III Trimestre 2026

Al término del tercer trimestre no se reportan adquisiciones para el Proyecto.

D.2 Fortalecimiento del Sistema Nacional de Áreas Protegidas de Honduras - SINAPH (LIFEWEB)

Mejorar la efectividad de manejo de las áreas protegida de ecosistemas marino-costeros, mediante el diagnóstico de capacidades y planificación de Áreas Protegidas; establecer medidas de conservación y manejo de los recursos naturales en las Áreas Protegidas, y mediante el fortalecimiento institucional al ICF y a los co-manejadores.

D.2.1 Principales Metas Físicas al III Trimestre 2026

Meta Física	Unidad de Medida	Anual			III Trimestre 2026		
		Programación	Ejecución	% Ejecución	Programación	Ejecución	% Ejecución
Áreas protegidas terrestres y marino costeras con Planes Operativos Bianuales en implementación	Informe trimestral	4	3	75%	1	1	100%
Planes de Acción de gestión ambiental y social en áreas protegidas implementados	Informe trimestral	4	3	75%	1	1	100%
Áreas protegidas implementando medidas de conservación para la mejora de la efectividad de manejo	Área Protegida	17	0	0%	0	0	0%

Fuente: ICF al 30/09/2026

Durante el tercer trimestre de 2026, la Unidad Ejecutora reporta avances orientados al fortalecimiento de la gestión efectiva de las áreas protegidas priorizadas bajo el Proyecto LifeWeb. Entre los principales resultados destacan la implementación de los Planes Operativos Bianuales (POB) y la ejecución de los Planes de Acción de Gestión Ambiental y Social (PAGS) en las áreas protegidas beneficiarias, alcanzando un avance acumulado del 75 % en ambos componentes al cierre del período.

Asimismo, se continuó con la ejecución de acciones de fortalecimiento institucional y gestión territorial en las áreas protegidas del proyecto, orientadas al mejoramiento de los mecanismos de gobernanza ambiental, la gestión participativa y la conservación de los recursos naturales. Estas intervenciones incluyen actividades de planificación, monitoreo, fortalecimiento organizativo y acompañamiento técnico a los actores locales involucrados en la administración y manejo de las áreas protegidas.

En relación con el componente de conservación, la Unidad Ejecutora informa que continúan las acciones preparatorias para la implementación de medidas orientadas a mejorar la efectividad de manejo de las áreas protegidas participantes; sin embargo, al cierre del trimestre aún no se reportan avances físicos contabilizados para este indicador específico.

En conjunto, los avances registrados durante el período permitieron consolidar un avance físico acumulado aproximado del **87 %** del proyecto, reflejando progresos significativos en la implementación de instrumentos de gestión, fortalecimiento institucional y gobernanza ambiental en el marco del Sistema Nacional de Áreas Protegidas de Honduras (SINAPH).

D.2.2 Evaluación Financiera al III Trimestre 2026

A continuación, se observa la ejecución financiera histórica del Proyecto Fortalecimiento del Sistema Nacional de Áreas Protegidas de Honduras - SINAPH (LIFEWEB) registrada al tercer trimestre 2026:

Proyecto	Convenio	Costo Total		Fecha de Inicio - Fin
Fortalecimiento del Sistema Nacional de Áreas Protegidas de Honduras - SINAPH (LIFEWEB)	BMZ No201165984	Euro	11,000,000	15/1/2021
		US$	12,514,150	14/1/2027
		Lempiras	334,356,814	
	Presupuesto Aprobado	**Presupuesto Vigente**	**Ejecutado (Devengado)**	**% Ejecución**
III Trimestre 2026	49,109,852	49,109,852	30,395,579	61.89%
Acumulado 2026	49,109,852	49,109,852	31,697,410	64.54%
Acumulado Vida del Proyecto *	**334,356,814**	**334,356,814**	**195,564,340**	**58.49%**

*/ Presupuesto Aprobado = Costo Inicial del Proyecto
Presupuesto Vigente = Costo Actual del Proyecto
Tipo de Cambio al 30/06/2026 (BCH): L26.7183 por US$1.00

D.2.3 Principales Adquisiciones al III Trimestre 2026

Al término del tercer trimestre no se reportan adquisiciones para el Proyecto.

D.3 Diseño e Implementación de un Piloto del Sistema para Asegurar la Legalidad de la Madera en Bosque de Pino (SALH):

Mejorar la Gobernanza Forestal mediante la implementación del Acuerdo Voluntario de Asociación (AVA) aplicación las leyes, Gobernanza y Comercio Forestal (FLEGT), por sus siglas en ingles; contribuyendo a la estabilidad económica de las comunidades rurales provocando el declive de la migración climática y medioambiental a largo plazo.

D.3.1 Principales Metas Físicas al III Trimestre 2026

Metas Física	Unidad de Medida	Anual			III Trimestre 2026		
		Progra-mación	Ejecución	% Ejecución	Progra-mación	Ejecución	% Ejecución
Verificación del cumplimiento de la legalidad por parte de los actores forestales vinculados al proyecto	Informe	4	3	75%	1	1	100%
Monitoreo y seguimiento de planes de manejo forestal, planes operativos e industrias forestales	Informe	4	3	75%	1	1	100%
Sistema informático para la trazabilidad y legalidad de la madera desarrollado	Sistema	1	0.5	50%	0	0	0%
Implementación piloto del sistema informático de trazabilidad en campo	Piloto	1	0	0%	0	0	0%
Fortalecimiento de mecanismos de gobernanza y coordinación AVA-FLEGT	Comité / Espacio de coordinación	1	1	100%	0	0	0%

Fuente: *ICF* al 30/09/2026

Al tercer trimestre, se reportan avances para la implementación del Proyecto SALH:

Entre las principales acciones ejecutadas destacan las inspecciones a Planes de Manejo Forestal (PMF), Planes Operativos Anuales (POA) e industrias forestales primarias y secundarias, así como la implementación de operativos de control orientados a la prevención y combate de la tala ilegal.

Asimismo, se desarrollaron actividades de auditoría técnica y administrativa, reuniones preoperacionales y procesos de verificación en campo para el seguimiento del cumplimiento de los instrumentos de manejo forestal.

Durante el período se realizaron siete (7) inspecciones relacionadas con actividades de aprovechamiento forestal, auditorías y verificaciones técnicas, mientras que las actividades de monitoreo en puestos de control y evaluación de regeneración natural registraron seis (6) intervenciones, contribuyendo al fortalecimiento de los mecanismos de seguimiento y control forestal.

Adicionalmente, el puesto de control ubicado en el sector de Los Jobos operó durante el período reportado, registrando 333 mediciones, equivalentes a 343,379 m³ de madera, 411,737 toneladas de biomasa, 193 cargas y 183,000 libras de astilla, reflejando la continuidad de las acciones de vigilancia, trazabilidad y control sobre el aprovechamiento y movilización de productos forestales en las áreas de intervención del proyecto.

En conjunto, estas actividades contribuyen al fortalecimiento de los mecanismos de gobernanza forestal, al aseguramiento de la legalidad de la madera y al avance progresivo del sistema de trazabilidad forestal promovido por el proyecto SALH. realizaron actividades enfocadas en verificar la legalidad de los actores forestales, incluyendo inspecciones a Planes de manejo, operativos anuales e industrias primarias y secundarias, así como la implementación de una estrategia contra la tala ilegal mediante operativos de control y atención a denuncias.

D.3.2 Evaluación Financiera al III Trimestre 2026

A continuación, se presenta la ejecución financiera histórica del Proyecto Diseño e Implementación de un piloto del Sistema para asegurar la legalidad de la madera en bosque de pino (SALH) registrada al tercer trimestre 2026:

Proyecto	Convenio	Costo Total		Fecha de Inicio - Fin
Diseño e Implementación de un piloto del Sistema para asegurar la legalidad de la madera en bosque de pino (SALH)	NDICI LA/2021/043-250	Euro	1,425,789	28/6/2023 28/1/2028
		US$	1,622,049	
		Lempiras	43,338,388	
	Presupuesto Aprobado	**Presupuesto Vigente**	**Ejecutado (Devengado)**	**% Ejecución**
III Trimestre 2026	4,694,291	4,694,291	1,662,708	35.4%
Acumulado 2026	4,694,291	4,694,291	1,662707.57	35.4%
Acumulado Vida del Proyecto *	**43,338,388**	**43,338,388**	**27,594,278**	**63.7%**

*/ Presupuesto Aprobado = Costo Inicial del Proyecto

Presupuesto Vigente = Costo Actual del Proyecto

Tipo de Cambio al 30/09/2026 (BCH): L26.7183 por US$1.00

D.3.3 Principales Adquisiciones al III Trimestre 2026

Al término del tercer trimestre no se reportan adquisiciones para el Proyecto.

FORMACIÓN BRUTA DE CAPITAL

Al tercer trimestre, el ICF cuenta con L6.3 millones asignados en Formación Bruta de Capital (Bienes Capitalizables); de los cuales al término del trimestre registró ejecución de L2.5 millones (**40.1%**) a nivel de devengado y **48%** es decir L3.0 millones en comprometido con relación al presupuesto vigente asignado.

Bajo este esquema, se identifican las actividades centrales relacionadas con aplicaciones informáticas y equipo de computación.

GESTIÓN DE LA INVERSIÓN

Durante el tercer trimestre se realizaron las siguientes actividades y/o acciones en apoyo a los proyectos de inversión:

- Participación en reuniones de seguimiento y monitoreo con las diferentes Unidades Ejecutoras de ICF a fin de apoyar en la gestión de ejecución de los proyectos.
- Actualización mensual de la Proyección de Ejecución 2026 del Programa de Inversión Pública.

PROBLEMÁTICA Y ACCIONES DURANTE EL III TRIMESTRE 2026

Proyecto	Problema	Acción
AGROBOSQUE	Limitaciones en la disponibilidad oportuna de recursos para la ejecución de actividades programadas, retrasos en procesos de identificación y validación de beneficiarios, necesidad de fortalecer la logística para la distribución de plantas y disponibilidad limitada de material vegetativo para atender la demanda de las áreas priorizadas.	Seguimiento a la gestión de recursos financieros, fortalecimiento de la coordinación con UNECAFEH e IHCAFE, planificación de la estrategia de distribución de plantas para el establecimiento de Sistemas Agroforestales (SAF) y fortalecimiento de los procesos de identificación, georreferenciación y organización de beneficiarios del proyecto.
LIFEWEB	Necesidad de fortalecer la capacidad operativa y administrativa del proyecto mediante la incorporación de personal técnico y financiero clave para apoyar la ejecución de las	Seguimiento a los procesos administrativos y de fortalecimiento institucional requeridos para mejorar la gestión financiera, técnica y operativa de las áreas protegidas beneficiarias, así como acompañamiento a la implementación de los Planes

Proyecto	Problema	Acción
	actividades programadas en las áreas protegidas participantes.	Operativos Bianuales (POB) y los Planes de Acción de Gestión Ambiental y Social (PAGS).
SALH	Limitaciones administrativas asociadas a la transición en la coordinación del proyecto y retrasos en la disponibilidad oportuna de recursos de cooperación que afectaron algunas actividades de coordinación institucional y gobernanza forestal.	Regularización de los procesos administrativos y de coordinación del proyecto, continuidad de las actividades de monitoreo y verificación forestal, fortalecimiento de los mecanismos de control de la legalidad de la madera y seguimiento a las acciones de gobernanza vinculadas al proceso AVA-FLEGT.

Fuente: ICF, 30/09/2026

V. RECOMENDACIONES

- La Institución debe aplicar la normativa vigente para la ejecución del presupuesto contenida en la Ley Orgánica del Presupuesto, Normas Técnicas del Subsistema de Presupuesto y de las Disposiciones Generales del Presupuesto y su Reglamento.

- Acelerar el ritmo de ejecución física y financiera de los proyectos financiados con el tesoro nacional

- Es crucial que el ICF aborde los desafíos con estrategias que incluyan la estabilidad del personal técnico, adaptaciones frente a condiciones climáticas adversas y las iniciativas para mitigar los efectos de la migración de mano de obra local.

En base en los resultados del seguimiento al segundo trimestre del 2026, se mantienen las recomendaciones orientadas a fortalecer la ejecución de los proyectos de inversión pública durante el resto del ejercicio fiscal:

- Fortalecer la planificación operativa y la programación trimestral, asegurando que las metas físicas 2026 incorporen actividades ejecutables desde etapas tempranas del ejercicio, alineadas con los criterios de registro y validación establecidos en la Nota de Prioridad de cada proyecto.
- Acelerar la regularización y fortalecimiento de las estructuras de gestión de proyectos, priorizando la dotación, contratación y nombramiento del personal clave en las unidades responsables, con el fin de restablecer la capacidad operativa y el acompañamiento técnico y administrativo necesario para la ejecución física efectiva.
- Fortalecer los mecanismos de seguimiento, monitoreo y reporte, asegurando la disponibilidad oportuna de insumos técnicos, medios de verificación y registros administrativos que respalden el avance físico y financiero de los proyectos.
- Iniciar oportunamente los procesos administrativos y de contratación, conforme a la programación del ejercicio fiscal, a fin de evitar concentraciones de ejecución en períodos finales y garantizar el cumplimiento de las metas físicas y financieras previstas para 2026.

La implementación de estas recomendaciones permitirá mejorar el desempeño global de los proyectos, optimizar el uso de los recursos públicos y asegurar una ejecución coherente con

la programación planificada, los lineamientos de la Dirección General de Inversión Pública (DGIP) y los criterios de validación del SNIPH.

VI. ANEXOS

1. Clasificación del Gasto por Objeto del Gasto Detallado Total Fondos.

    1.1 Objetiva Clasificación del Gasto por Objeto Tesoro Nacional.

    1.2 1.2 Objetiva Clasificación del Gasto por Objeto Recursos Propios.

    1.3 Objetiva Clasificación del Gasto por Objeto Fondos Externas.

2. Ejecución por Programa y Grupo de Gasto.

3. Ejecución Financiera – Plan de Inversión Pública

4. Ejecución Fisca – Plan de Inversión Pública

ANEXO N° 1
SECRETARÍA DE FINANZAS
ADMINISTRACIÓN PÚBLICA CENTRAL
INSTITUCIÓN 028: INSTITUTO HONDUREÑO DE CONSERVACIÓN FORESTAL (ICF)
PRESUPUESTO DE EGRESOS POR OBJETO DETALLADO
TERCER TRIMESTRE DE 2026
FONDOS TOTALES
(Cifras en Lempiras)

Objeto	Descripción	Presupuesto Aprobado	Presupuesto Vigente	Ejecutado III Trimestre	Ejecutado Acumulado	Variación Trimestral		Variación Acumulada	
						Vigente / Ejecutado	% de Ejecución	Vigente / Acumulado	% de Ejecución
10000	**SERVICIOS PERSONALES**	**308,419,286.00**	**308,419,286.00**	**74,914,141.24**	**204,349,381.36**	**233,505,145**	**24.3**	**104,069,905**	**66.3**
11100	Sueldos Básicos	148,116,082	136,018,178	34,274,372	104,102,830	101,743,806	25	31,915,348	77
11400	Adicionales	-	-	-	-	-	-	-	-
11510	Decimotercer Mes	12,343,010	12,004,274	30,103	30,103	11,974,171	0	11,974,171	0
11520	Decimocuarto Mes	12,237,345	10,809,506	195,053	8,845,591	10,614,453	2	1,963,915	82
11600	Complementos	15,029,240	15,033,876	2,483,205	7,248,529	12,550,671	17	7,785,347	48
11710	Contribuciones al Instituto Nacional de Jubilaciones y Pensiones de los Empleados y Funcionarios del Poder Ejecutivo	21,476,923	19,780,652	4,958,909	13,426,639	14,821,743	25	6,354,013	68
11750	Contribuciones para Seguro Social	4,589,001	4,194,132	1,230,649	3,015,851	2,963,483	29	1,178,281	72
12100	Sueldos Básicos	68,246,796	68,246,796	12,954,951	40,131,031	55,291,845	19	28,115,765	59
12200	Jornales	4,706,029	4,706,029	97,108	4,535,340	4,608,921	2	170,689	96
12410	Decimotercer Mes	6,063,710	6,063,710	972,324	2,393,111	5,091,386	16	3,670,599	39
12420	Decimocuarto Mes	6,063,710	6,063,710	972,324	2,393,111	5,091,386	16	3,670,599	39
12510	Contribuciones al Instituto Nacional de Jubilaciones y Pensiones de los Empleados y Funcionarios del Poder Ejecutivo	-	-	-	-	-	-	-	-
12550	Contribuciones para Seguro Social	3,447,440	3,447,440	621,175	2,014,777	2,826,265	18	1,432,663	58
14100	Horas Extraordinarias	380,000	380,000	39,985	39,985	340,015	11	340,015	11
14300	Gastos de Representacion en el Pais	420,000	420,000	133,000	221,500	287,000	32	198,500	53
15100	Seguro de Riesgo de Trabajo	5,300,000	5,300,000	-	-	5,300,000	-	5,300,000	-
16200	Compensaciones	-	15,950,983	15,950,983	15,950,983	-	100	-	100
20000	**SERVICIOS NO PERSONALES**	**74,202,531**	**75,327,939**	**27,732,991**	**34,963,061**	**47,594,948**	**37**	**40,364,878**	**46**
21110	Suministro De EnergíA EléCtrica	5,100,000	5,100,000	671,708	2,755,719	4,428,292	13	2,344,281	54
21120	EnergíA EléCtrica Para Reventa	1,560,000	1,560,000		-	1,560,000	-	1,560,000	-
21200	Agua	850,000	850,000	169,223	362,657	680,777	20	487,343	43
21410	Correo Postal	100,000	100,000	81,625	90,812	18,375	82	9,188	91
21420	Telefonía Fija	452,000	452,000	30,417	126,261	421,583	7	325,739	28
22100	Alquiler de Edificios, Viviendas y Locales	2,434,317	2,477,973	648,996	648,996	1,828,977	26	1,828,977	26
22210	Alquiler de Equipos y Maquinarias de Producción	315,300	-	-	-	-	-	-	-
23100	Mantenimiento y Reparación de Edificios y Locales	1,150,000	2,436,764	464,163	464,163	1,972,601	19	1,972,601	19
23200	Mantenimiento y Reparación de Equipos y Medios de Transporte	6,664,980	5,750,356	1,112,014	1,114,014	4,638,343	19	4,636,343	19
23330	Mantenimiento y Reparación de Equipos Sanitarios y de Laboratorio	-	60,000	-	-	60,000	-	60,000	-
23360	Mantenimiento y Reparación de Equipo de Oficina y Muebles	160,000	85,300	-	-	**85,300**	**-**	**85,300**	**-**
23390	Mantenimiento y Reparación de Otros Equipos	-	50,000	-	-	50,000	-	50,000	-
23400	Mantenimiento y Reparación de Obras Civiles e Instalaciones Varias	-	20,000	-	-	20,000	-	20,000	-
23500	Limpieza, Aseo y Fumigación	270,000	152,000	99,999	99,999	52,001	66	52,001	66
24130	Servicios MéDicos	50,000	50,000	-	-	50,000	-	50,000	-

ANEXO N° 1
SECRETARÍA DE FINANZAS
ADMINISTRACIÓN PÚBLICA CENTRAL
INSTITUCIÓN 028: INSTITUTO HONDUREÑO DE CONSERVACIÓN FORESTAL (ICF)
PRESUPUESTO DE EGRESOS POR OBJETO DETALLADO
TERCER TRIMESTRE DE 2026
FONDOS TOTALES
(Cifras en Lempiras)

Objeto	Descripción	Presupuesto Aprobado	Presupuesto Vigente	Ejecutado III Trimestre	Ejecutado Acumulado	Variación Trimestral		Variación Acumulada	
						Vigente / Ejecutado	% de Ejecución	Vigente / Acumulado	% de Ejecución
24200	Estudios, Investigaciones y Análisis de Factibilidad	674,291	674,291	-	-	674,291	-	674,291	-
24400	Servicios de Contabilidad y Auditoría	400,000	400,000	-	-	400,000	-	400,000	-
24500	Servicios de Capacitación	5,000	30,000	-	-	30,000	-	30,000	-
24720	Servicios de Consultoría de Monitoreo y Evaluación	6,165,119	6,165,119	1,349,769	1,349,769	4,815,350	22	4,815,350	22
25100	Servicio de Transporte	300,000	10,000	-	4,755	10,000	-	5,245	48
25300	Servicio de Imprenta, Publicaciones y Reproducciones	1,123,684	1,123,684	110,745	646,185	1,012,939	10	477,499	58
25400	Primas y Gastos de Seguro	3,457,430	3,393,733	2,764,738	2,817,988	628,995	81	575,745	83
25500	Comisiones y Gastos Bancarios	50,000	50,000	1,845	1,845	48,155	4	48,155	4
25700	Servicio de Internet	8,200,000	8,200,000	2,867,769	3,430,699	5,332,231	35	4,769,301	42
25900	Otros Servicios Comerciales y Financieros	2,970,000	4,170,000	-	8,910	4,170,000	-	4,161,090	-
26110	Pasajes Nacionales	580,000	520,000	11,903	11,903	508,097	2	508,097	2
26210	Viáticos Nacionales	4,020,046	3,895,403	1,850,946	2,205,518	2,044,457	48	1,689,885	57
26220	Viáticos al Exterior	-	100,000	36,562	36,562	63,438	37	63,438	37
27210	Tasas	1,080,910	632,310	1,000	2,400	631,310	0	629,910	-
27220	Derechos	583,640	583,640		-	583,640	-	583,640	-
27500	Gastos Judiciales	1,505,814	1,296,747	1,296,050	1,296,050	697	100	697	100
29100	Ceremonial y Protocolo	280,000	1,238,619	125,997	284,997	1,112,622	10	953,622	23
29200	Servicios de Vigilancia	23,700,000	23,700,000	14,037,522	17,202,858	9,662,478	59	6,497,142	73
30000	**MATERIALES Y SUMINISTROS**	**28,248,219**	**27,122,811**	**8,738,233**	**12,149,612**	18,384,578	32	14,973,199	45
31110	Productos Alimenticios Y Bebidas	2,927,504	2,757,504	608,514	684,178	2,148,990	22	2,073,326	25
31200	Alimentos para Animales	50,000	50,000		-	50,000	-	50,000	-
31410	Productos Agrícolas	100,000	100,000		-	100,000	-	100,000	-
31420	Productos Forestales	300,000	300,000	23,820	173,870	276,180	8	126,130	58
32200	Confecciones Textiles	200,000	-	-	-	-	-	-	-
32310	Prendas de Vestir	997,781	1,022,781	8,050	8,050	1,014,731	1	1,014,731	1
33100	Productos De Papel Y CartóN	974,589	960,589	527,152	527,152	433,437	55	433,437	55
33300	Productos de Artes Gráficas	300,000	300,000	-	-	300,000	-	300,000	-
34100	Cueros y Pieles	10,000	10,000		-	10,000	-	10,000	-
34400	Llantas y Cámaras de Aire	2,540,000	1,686,094	558,725	558,725	1,127,369	33	1,127,369	33
35100	Productos Químicos	120,000	58,000	-	-	58,000	-	58,000	-
35210	Productos Farmacéuticos y Medicinales Varios	65,000	70,000	13,160	13,160	56,840	19	56,840	19
35300	Abonos y Fertilizantes	100,000	100,000	-	-	100,000	-	100,000	-
35400	Insecticidas, Fumigantes y Otros	100,000	100,000	-	-	100,000	-	100,000	-
35500	Tintas, Pinturas y Colorantes	240,000	152,000	39,008	39,008	112,992	26	112,992	26
35610	Gasolina	1,019,789	612,152	84,652	179,290	527,500	14	432,862	29

ANEXO N° 1
SECRETARÍA DE FINANZAS
ADMINISTRACIÓN PÚBLICA CENTRAL
INSTITUCIÓN 028: INSTITUTO HONDUREÑO DE CONSERVACIÓN FORESTAL (ICF)
PRESUPUESTO DE EGRESOS POR OBJETO DETALLADO
TERCER TRIMESTRE DE 2026
FONDOS TOTALES
(Cifras en Lempiras)

Objeto	Descripción	Presupuesto Aprobado	Presupuesto Vigente	Ejecutado III Trimestre	Ejecutado Acumulado	Variación Trimestral		Variación Acumulada	
						Vigente / Ejecutado	% de Ejecución	Vigente / Acumulado	% de Ejecución
35620	Diesel	6,924,188	10,075,868	5,570,260	8,470,935	4,505,608	55	1,604,933	84
35650	Aceites y Grasas Lubricantes	940,000	760,248	-	172,991	760,248	-	587,257	23
35700	Específicos Veterinarios y Productos Varios para Animales	50,000	50,000		-	**50,000**	**-**	**50,000**	**-**
35800	Productos de Material Plástico	885,000	885,000	-	1,000	885,000	-	884,000	-
36100	Productos Ferrosos	290,000	140,000	-	-	140,000	-	140,000	-
36400	Herramientas Menores	800,000	800,000		-	800,000	-	800,000	-
36930	Elementos de Ferretería	715,000	615,000	2,527	6,527	612,473	0	608,473	1
37100	Productos De Cemento, Asbesto, Yeso Y Otros	864,865	864,865		-	864,865	-	864,865	-
37200	Productos de Vidrio	14,000	14,000		-	14,000	-	14,000	-
37800	Piedra, Arcilla Y Arena	500,000	325,000	2,000	4,000	323,000	1	321,000	1
39100	Elementos de Limpieza y Aseo Personal	485,000	380,000	70,246	70,246	309,754	18	309,754	18
39200	Utiles de Escritorio, Oficina y Enseñanza	595,000	445,000	226,306	226,306	218,694	51	218,694	51
39300	Utiles y Materiales Eléctricos	425,000	126,000	-	4,000	126,000	-	122,000	3
39400	Utensilios de Cocina y Comedor	105,000	105,000	524	524	104,476	-	104,476	0
39520	Instrumental y Material para Laboratorio	70,000	39,000	-	-	39,000	-	39,000	-
39540	Otro Instrumental, Accesorios y Material Médico	20,000	20,000	-	-	20,000	-	20,000	-
39600	Repuestos y Accesorios	4,440,503	3,195,710	1,003,289	1,009,649	2,192,421	31	2,186,061	32
39800	Utiles Deportivos, Recreativos y de Rescate	80,000	3,000	-	-	3,000	-	3,000	-
40000	**BIENES CAPITALIZABLES**	**6,430,000**	**6,430,000**	**2,527,562**	**3,021,729**	**3,902,439**	**39**	**3,408,272**	**47**
42600	Equipos para Computación	630,000	630,000	107,686	107,686	522,314	17	522,314	17
45100	Aplicaciones Informáticas	5,800,000	5,800,000	2,419,876	2,914,043	3,380,125	42	2,885,958	50
47210	Construcciones y Mejoras de Bienes en Dominio Público	-	-	-	-	-	-	-	-
50000	**TRANSFERENCIAS Y DONACIONES**	**127,190,927**	**127,190,927**	**83,165,097**	**118,289,405**	44,025,830	65	8,901,522	93
51220	Ayuda Social a Personas	391,221	391,221	40,000	40,000	351,221	10	351,221	10
51240	Beneficios Especiales	300,000	300,000		-	300,000	-	300,000	-
51310	Transferencias Corrientes A Instituciones Sin Fines De Lucro	35,398,936	35,398,936	28,081,608	28,225,608	7,317,328	79	7,173,328	80
52170	Transferencias Corrientes a Gobiernos Locales	3,000,000	3,000,000	3,000,000	3,000,000	-	100	-	100
52180	Transferencias Corrientes a Otros Entes del Sector Público	-	-		-	-	-	-	-
53310	Transferencias a Organismos Internacionales - Cuotas Ordinarias	8,650,000	8,650,000	5,418,152	8,618,152	3,231,848	63	31,848	100
54200	Transferencias a Asociaciones Civiles sin Fines de Lucro	79,450,770	79,450,770	46,625,338	78,405,646	32,825,432	59	1,045,124	99
TOTAL		**544,490,963**	**544,490,963**	**197,078,024**	**372,773,188**	**347,412,939**	**36**	**171,717,775**	**68**

ANEXO N° 1.1
SECRETARÍA DE FINANZAS
ADMINISTRACIÓN PÚBLICA CENTRAL
INSTITUCIÓN 028: INSTITUTO HONDUREÑO DE CONSERVACIÓN FORESTAL (ICF)
PRESUPUESTO DE EGRESOS POR OBJETO DETALLADO
TERCER TRIMESTRE DE 2026
FONDOS DEL TESORO NACIONAL
(Cifras en Lempiras)

Objeto	Descripción	Presupuesto Aprobado	Presupuesto Vigente	Ejecutado III Trimestre	Ejecutado Acumulado	Variación Trimestral		Variación Acumulada	
						Vigente / Ejecutado	% de Ejecución	Vigente / Acumulado	% de Ejecución
10000	**SERVICIOS PERSONALES**	**304,919,286**	**304,919,286**	**73,277,556**	**202,712,796**	**231,641,730**	**24.0**	**102,206,490**	**66.5**
11100	Sueldos Básicos	148,116,082	136,018,178	34,274,372	104,102,830	101,743,806	25	31,915,348	77
11400	Adicionales	-	-	-	-	-	-	-	-
11510	Decimotercer Mes	12,343,010	12,004,274	30,103	30,103	11,974,171	-	11,974,171	-
11520	Decimocuarto Mes	12,237,345	10,809,506	195,053	8,845,591	10,614,453	2	1,963,915	82
11600	Complementos	15,029,240	15,033,876	2,483,205	7,248,529	12,550,671	17	7,785,347	48
11710	Contribuciones al Instituto Nacional de Jubilaciones y Pensiones de los Empleados y Funcionarios del Poder Ejecutivo	21,476,923	19,780,652	4,958,909	13,426,639	14,821,743	25	6,354,013	68
11750	Contribuciones para Seguro Social	4,589,001	4,194,132	1,230,649	3,015,851	2,963,483	29	1,178,281	72
12100	Sueldos Básicos	65,390,796	65,390,796	11,495,318	38,671,398	53,895,478	18	26,719,398	59
12200	Jornales	4,706,029	4,706,029	97,108	4,535,340	4,608,921	2	170,689	96
12410	Decimotercer Mes	5,816,710	5,816,710	908,095	2,328,881	4,908,615	16	3,487,829	40
12420	Decimocuarto Mes	5,816,710	5,816,710	908,095	2,328,881	4,908,615	16	3,487,829	40
12510	Contribuciones al Instituto Nacional de Jubilaciones y Pensiones de los Empleados y Funcionarios del Poder Ejecutivo	-	-	-	-	-	-	-	-
12550	Contribuciones para Seguro Social	3,297,440	3,297,440	572,682	1,966,284	2,724,758	17	1,331,156	60
14100	Horas Extraordinarias	380,000	380,000	39,985	39,985	340,015	11	340,015	11
14300	Gastos de Representacion en el Pais	420,000	420,000	133,000	221,500	287,000	32	198,500	53
15100	Seguro de Riesgo de Trabajo	5,300,000	5,300,000	-	-	5,300,000	-	5,300,000	-
16200	Compensaciones	-	15,950,983	15,950,983	15,950,983	-	100	-	100
20000	**SERVICIOS NO PERSONALES**	**47,862,690**	**48,140,479**	**20,054,304**	**26,670,357**	**28,086,175**	**42**	**21,470,122**	**55**
21110	Suministro De EnergíA EléCtrica	4,900,000	4,900,000	596,447	2,680,458	4,303,553	12	2,219,542	55
21120	EnergíA EléCtrica Para Reventa	1,560,000	1,560,000	-	-	1,560,000	-	1,560,000	-
21200	Agua	730,000	730,000	169,223	362,657	560,777	23	367,343	50
21410	Correo Postal	100,000	100,000	81,625	90,812	18,375	82	9,188	91
21420	Telefonía Fija	352,000	352,000	30,417	126,261	321,583	9	225,739	36
22100	Alquiler de Edificios, Viviendas y Locales	250,000	250,000	-	-	250,000	-	250,000	-
23100	Mantenimiento y Reparación de Edificios y Locales	150,000	150,000	-	-	150,000	-	150,000	-
23200	Mantenimiento y Reparación de Equipos y Medios de Transporte	1,554,980	1,554,980	-	-	1,554,980	-	1,554,980	-
23500	Limpieza, Aseo y Fumigación	110,000	102,000	99,999	99,999	2,001	98	2,001	98
25300	Servicio de Imprenta, Publicaciones y Reproducciones	808,684	808,684	3,374	508,684	805,310	0	300,000	63
25400	Primas y Gastos de Seguro	2,562,430	2,562,430	2,032,000	2,032,000	530,430	79	530,430	79
25700	Servicio de Internet	8,200,000	8,200,000	2,867,769	3,430,699	5,332,231	35	4,769,301	42
25900	Otros Servicios Comerciales y Financieros	1,470,000	1,470,000	-	-	1,470,000	-	1,470,000	-
26110	Pasajes Nacionales	80,000	120,000	11,903	11,903	108,097	10	108,097	10
26210	Viáticos Nacionales	820,046	1,065,835	124,025	124,025	941,810	12	941,810	12
27210	Tasas	430,910	430,910	-	-	430,910	-	430,910	-
27220	Derechos	83,640	83,640	-	-	83,640	-	83,640	-

ANEXO N° 1.1
SECRETARÍA DE FINANZAS
ADMINISTRACIÓN PÚBLICA CENTRAL
INSTITUCIÓN 028: INSTITUTO HONDUREÑO DE CONSERVACIÓN FORESTAL (ICF)
PRESUPUESTO DE EGRESOS POR OBJETO DETALLADO
TERCER TRIMESTRE DE 2026
FONDOS DEL TESORO NACIONAL
(Cifras en Lempiras)

Objeto	Descripción	Presupuesto Aprobado	Presupuesto Vigente	Ejecutado III Trimestre	Ejecutado Acumulado	Variación Trimestral		Variación Acumulada	
						Vigente / Ejecutado	% de Ejecución	Vigente / Acumulado	% de Ejecución
29200	Servicios de Vigilancia	23,700,000	23,700,000	14,037,522	17,202,858	9,662,478	59	6,497,142	73
30000	**MATERIALES Y SUMINISTROS**	**11,008,212**	**10,730,423**	**3,340,959**	**3,491,009**	**7,389,464**	**31**	**7,239,414**	**33**
31110	Productos Alimenticios Y Bebidas	950,000	780,000	383,936	383,936	396,064	49	396,064	49
31420	Productos Forestales	300,000	300,000	23,820	173,870	276,180	8	126,130	58
32310	Prendas de Vestir	237,781	237,781	-	-	237,781	-	237,781	-
33100	Productos De Papel Y CartóN	564,589	564,589	312,194	312,194	252,395	55	252,395	55
34400	Llantas y Cámaras de Aire	1,260,000	1,590,000	558,725	558,725	1,031,275	35	1,031,275	35
35210	Productos Farmacéuticos y Medicinales Varios	60,000	60,000	13,160	13,160	46,840	22	46,840	22
35610	Gasolina	659,789	260,000	22,500	22,500	237,500	9	237,500	9
35620	Diesel	2,424,188	2,424,188	1,316,688	1,316,688	1,107,500	54	1,107,500	54
35650	Aceites y Grasas Lubricantes	580,000	580,000	-	-	580,000	-	580,000	-
35800	Productos de Material Plástico	365,000	365,000	-	-	365,000	-	365,000	-
36100	Productos Ferrosos	30,000	30,000	-	-	30,000	-	30,000	-
36400	Herramientas Menores	100,000	100,000	-	-	100,000	-	100,000	-
36930	Elementos de Ferretería	500,000	500,000	-	-	500,000	-	500,000	-
37100	Productos De Cemento, Asbesto, Yeso Y Otros	864,865	864,865	-	-	864,865	-	864,865	-
37200	Productos de Vidrio	14,000	14,000	-	-	14,000	-	14,000	-
37800	Piedra, Arcilla Y Arena	300,000	300,000	-	-	300,000	-	300,000	-
39100	Elementos de Limpieza y Aseo Personal	320,000	305,000	40,351	40,351	264,649	13	264,649	13
39200	Utiles de Escritorio, Oficina y Enseñanza	410,000	390,000	226,306	226,306	163,694	58	163,694	58
39300	Utiles y Materiales Eléctricos	5,000	2,000	-	-	2,000	-	2,000	-
39400	Utensilios de Cocina y Comedor	100,000	100,000	-	-	100,000	-	100,000	-
39540	Otro Instrumental, Accesorios y Material Médico	20,000	20,000	-	-	20,000	-	20,000	-
39600	Repuestos y Accesorios	943,000	943,000	443,279	443,279	499,721	47	499,721	47
40000	**BIENES CAPITALIZABLES**	**5,930,000**	**5,930,000**	**2,419,876**	**2,914,043**	**3,510,125**	**41**	**3,015,958**	**49**
42600	Equipos para Computación	130,000	130,000	-	-	130,000	-	130,000	-
45100	Aplicaciones Informáticas	5,800,000	5,800,000	2,419,876	2,914,043	3,380,125	42	2,885,958	50
50000	**TRANSFERENCIAS Y DONACIONES**	**91,335,991**	**91,335,991**	**55,083,490**	**90,207,798**	**36,252,502**	**60**	**1,128,194**	**99**
51220	Ayuda Social a Personas	91,221	91,221	40,000	40,000	51,221	44	51,221	44
51310	Transferencias Corrientes A Instituciones Sin Fines De Lucro	144,000	144,000	-	144,000	144,000	-	-	100
52170	Transferencias Corrientes a Gobiernos Locales	3,000,000	3,000,000	3,000,000	3,000,000	-	100	-	100
52180	Transferencias Corrientes a Otros Entes del Sector Público	-	-	-	-	-	-	-	-
53310	Transferencias a Organismos Internacionales - Cuotas Ordinarias	8,650,000	8,650,000	5,418,152	8,618,152	3,231,848	63	31,848	100
54200	Transferencias a Asociaciones Civiles sin Fines de Lucro	79,450,770	79,450,770	46,625,338	78,405,646	32,825,432	59	1,045,124	99
	TOTAL	**461,056,179**	**461,056,179**	**154,176,183**	**325,996,002**	**306,879,996**	**33**	**135,060,177**	**71**

ANEXO N° 1.2
SECRETARÍA DE FINANZAS
ADMINISTRACIÓN PÚBLICA CENTRAL
INSTITUCIÓN 028: INSTITUTO HONDUREÑO DE CONSERVACIÓN FORESTAL (ICF)
PRESUPUESTO DE EGRESOS POR OBJETO DETALLADO
TERCER TRIMESTRE DE 2026
FONDOS DE RECURSOS PROPIOS
(Cifras en Lempiras)

Objeto	Descripción	Presupuesto Aprobado	Presupuesto Vigente	Ejecutado III Trimestre	Ejecutado Acumulado	Variación Trimestral		Variación Acumulada	
						Vigente / Ejecutado	% de Ejecución	Vigente / Acumulado	% de Ejecución
20000	**SERVICIOS NO PERSONALES**	**18,870,431**	**19,718,050**	**6,319,408**	**6,933,425**	**13,398,642**	**32.0**	**12,784,625**	**35.2**
21110	Suministro De EnergíA EléCtrica	200,000	200,000	75,261	75,261	124,739	38	124,739	38
21200	Agua	120,000	120,000	-	-	120,000	-	120,000	-
21420	Telefonía Fija	100,000	100,000	-	-	100,000	-	100,000	-
22100	Alquiler de Edificios, Viviendas y Locales	2,184,317	2,227,973	648,996	648,996	1,578,977	29	1,578,977	29
22210	Alquiler de Equipos y Maquinarias de Producción	315,300	-	-	-	-	-	-	-
23100	Mantenimiento y Reparación de Edificios y Locales	1,000,000	2,286,764	464,163	464,163	1,822,601	20	1,822,601	20
23200	Mantenimiento y Reparación de Equipos y Medios de Transporte	5,000,000	4,085,376	1,104,349	1,106,349	2,981,027	27	2,979,027	27
23330	Mantenimiento y Reparación de Equipos Sanitarios y de Laboratorio	-	60,000	-	-	60,000	-	60,000	-
23360	Mantenimiento y Reparación de Equipo de Oficina y Muebles	160,000	85,300	-	-	85,300	-	85,300	-
23390	Mantenimiento y Reparación de Otros Equipos	-	50,000	-	-	50,000	-	50,000	-
23400	Mantenimiento y Reparación de Obras Civiles e Instalaciones Varias	-	20,000	-	-	20,000	-	20,000	-
23500	Limpieza, Aseo y Fumigación	160,000	50,000	-	-	50,000	-	50,000	-
24130	Servicios MéDicos	50,000	50,000	-	-	50,000	-	50,000	-
24500	Servicios de Capacitación	5,000	30,000	-	-	30,000	-	30,000	-
25100	Servicio de Transporte	300,000	10,000	-	4,755	10,000	-	5,245	48
25300	Servicio de Imprenta, Publicaciones y Reproducciones	315,000	315,000	107,371	137,501	207,629	34	177,499	44
25400	Primas y Gastos de Seguro	875,000	811,303	732,738	785,988	78,565	90	25,315	97
25900	Otros Servicios Comerciales y Financieros	1,500,000	2,700,000	-	8,910	2,700,000	-	2,691,090	0
26110	Pasajes Nacionales	500,000	400,000	-	-	400,000	-	400,000	-
26210	Viáticos Nacionales	3,150,000	2,779,568	1,726,921	2,081,493	1,052,647	62	698,075	75
26220	Viáticos al Exterior	-	100,000	36,562	36,562	63,438	37	63,438	37
27210	Tasas	650,000	201,400	1,000	2,400	200,400	0	199,000	1
27220	Derechos	500,000	500,000	-	-	500,000	-	500,000	-
27500	Gastos Judiciales	1,505,814	1,296,747	1,296,050	1,296,050	697	100	697	100
29100	Ceremonial y Protocolo	280,000	1,238,619	125,997	284,997	1,112,622	10	953,622	23
30000	**MATERIALES Y SUMINISTROS**	**14,395,000**	**13,547,381**	**5,182,383**	**8,443,711**	**8,364,998**	**38**	**5,103,670**	**62**
31110	Productos Alimenticios Y Bebidas	510,000	510,000	38,170	113,834	471,830	7	396,166	22
31200	Alimentos para Animales	50,000	50,000		-	50,000	-	50,000	-
31410	Productos Agrícolas	100,000	100,000		-	100,000	-	100,000	-
32200	Confecciones Textiles	200,000	-	-	-	-	-	-	-
32310	Prendas de Vestir	760,000	785,000	8,050	8,050	776,950	1	776,950	1
33100	Productos De Papel Y CartóN	390,000	376,000	214,958	214,958	161,042	57	161,042	57
33300	Productos de Artes Gráficas	300,000	300,000	-	-	300,000	-	300,000	-
34100	Cueros y Pieles	10,000	10,000		-	10,000	-	10,000	-

ANEXO N° 1.2
SECRETARÍA DE FINANZAS
ADMINISTRACIÓN PÚBLICA CENTRAL
INSTITUCIÓN 028: INSTITUTO HONDUREÑO DE CONSERVACIÓN FORESTAL (ICF)
PRESUPUESTO DE EGRESOS POR OBJETO DETALLADO
TERCER TRIMESTRE DE 2026
FONDOS DE RECURSOS PROPIOS
(Cifras en Lempiras)

Objeto	Descripción	Presupuesto Aprobado	Presupuesto Vigente	Ejecutado III Trimestre	Ejecutado Acumulado	Variación Trimestral		Variación Acumulada	
						Vigente / Ejecutado	% de Ejecución	Vigente / Acumulado	% de Ejecución
34400	Llantas y Cámaras de Aire	1,280,000	96,094	-	-	96,094	-	96,094	-
35100	Productos Químicos	120,000	58,000	-	-	58,000	-	58,000	-
35210	Productos Farmacéuticos y Medicinales Varios	5,000	10,000	-	-	10,000	-	10,000	-
35300	Abonos y Fertilizantes	100,000	100,000	-	-	100,000	-	100,000	-
35400	Insecticidas, Fumigantes y Otros	100,000	100,000	-	-	100,000	-	100,000	-
35500	Tintas, Pinturas y Colorantes	240,000	152,000	39,008	39,008	112,992	26	112,992	26
35610	Gasolina	360,000	352,152	62,152	156,790	290,000	18	195,362	45
35620	Diesel	4,500,000	7,651,680	4,253,572	7,154,247	3,398,108	56	497,433	93
35650	Aceites y Grasas Lubricantes	360,000	180,248	-	172,991	180,248	-	7,257	96
35700	Específicos Veterinarios y Productos Varios para Animales	50,000	50,000		-	50,000	-	50,000	-
35800	Productos de Material Plástico	520,000	520,000	-	1,000	520,000	-	519,000	-
36100	Productos Ferrosos	260,000	110,000		-	110,000	-	110,000	-
36400	Herramientas Menores	700,000	700,000		-	700,000	-	700,000	-
36930	Elementos de Ferretería	215,000	115,000	2,527	6,527	112,473	2	108,473	6
37800	Piedra, Arcilla Y Arena	200,000	25,000	2,000	4,000	23,000	8	21,000	16
39100	Elementos de Limpieza y Aseo Personal	165,000	75,000	29,895	29,895	45,105	40	45,105	40
39200	Utiles de Escritorio, Oficina y Enseñanza	160,000	30,000	-	-	30,000	-	30,000	-
39300	Utiles y Materiales Eléctricos	420,000	124,000	-	4,000	124,000	-	120,000	3
39400	Utensilios de Cocina y Comedor	5,000	5,000	524	524	4,476	10	4,476	10
39520	Instrumental y Material para Laboratorio	70,000	39,000	-	-	39,000	-	39,000	-
39600	Repuestos y Accesorios	2,165,000	920,207	531,527	537,887	388,680	58	382,320	58
39800	Utiles Deportivos, Recreativos y de Rescate	80,000	3,000	-	-	3,000	-	3,000	-
40000	**BIENES CAPITALIZABLES**	**500,000**	**500,000**	**107,686**	**107,686**	**392,314**	**22**	**392,314**	**22**
42600	Equipos para Computación	500,000	500,000	107,686	107,686	392,314	22	392,314	22
50000	**TRANSFERENCIAS Y DONACIONES**	**600,000**	**600,000**	**-**	**-**	**600,000**	**-**	**600,000**	**-**
51220	Ayuda Social a Personas	300,000	300,000	-	-	300,000	-	300,000	-
51240	Beneficios Especiales	300,000	300,000	-	-	300,000	-	300,000	-
TOTAL		**34,365,431**	**34,365,431**	**11,609,477**	**15,484,822**	**22,755,954**	**34**	**18,880,609**	**45**

ANEXO N° 1.3
SECRETARÍA DE FINANZAS
ADMINISTRACIÓN PÚBLICA CENTRAL
INSTITUCIÓN 028: INSTITUTO HONDUREÑO DE CONSERVACIÓN FORESTAL (ICF)
PRESUPUESTO DE EGRESOS POR OBJETO DETALLADO
TERCER TRIMESTRE DE 2026
FONDOS EXTERNOS
(Cifras en Lempiras)

Objeto	Descripción	Presupuesto Aprobado	Presupuesto Vigente	Ejecutado III Trimestre	Ejecutado Acumulado	Variación Trimestral		Variación Acumulada	
						Vigente / Ejecutado	% de Ejecución	Vigente / Acumulado	% de Ejecución
10000	**SERVICIOS PERSONALES**	**3,500,000**	**3,500,000**	**1,636,585**	**1,636,585**	**1,863,415**	**46.8**	**1,863,415**	**46.8**
12100	Sueldos Básicos	2,856,000	2,856,000	1,459,633	1,459,633	1,396,367	51	1,396,367	51
12410	Decimotercer Mes	247,000	247,000	64,230	64,230	182,770	26	182,770	26
12420	Decimocuarto Mes	247,000	247,000	64,230	64,230	182,770	26	182,770	26
12550	Contribuciones para Seguro Social	150,000	150,000	48,493	48,493	101,507	32	101,507	32
20000	**SERVICIOS NO PERSONALES**	**7,469,410**	**7,469,410**	**1,359,279**	**1,359,279**	**6,110,131**	**18**	**6,110,131**	**18.2**
23200	Mantenimiento y Reparación de Equipos y Medios de Transporte	110,000	110,000	7,665	7,665	102,335	7	102,335	7
24200	Estudios, Investigaciones y Análisis de Factibilidad	674,291	674,291	-	-	674,291	-	674,291	-
24400	Servicios de Contabilidad y Auditoría	400,000	400,000	-	-	400,000	-	400,000	-
24720	Servicios de Consultoría de Monitoreo y Evaluación	6,165,119	6,165,119	1,349,769	1,349,769	4,815,350	22	4,815,350	22
25400	Primas y Gastos de Seguro	20,000	20,000	-	-	20,000	-	20,000	-
25500	Comisiones y Gastos Bancarios	50,000	50,000	1,845	1,845	48,155	4	48,155	4
26210	Viáticos Nacionales	50,000	50,000	-	-	50,000	-	50,000	-
30000	**MATERIALES Y SUMINISTROS**	**2,845,007**	**2,845,007**	**214,892**	**214,892**	**2,630,115**	**8**	**2,630,115**	**7.6**
31110	Productos Alimenticios Y Bebidas	1,467,504	1,467,504	186,408	186,408	1,281,096	13	1,281,096	13
33100	Productos De Papel Y CartóN	20,000	20,000	-	-	20,000	-	20,000	-
39200	Utiles de Escritorio, Oficina y Enseñanza	25,000	25,000	-	-	25,000	-	25,000	-
39600	Repuestos y Accesorios	1,332,503	1,332,503	28,483	28,483	1,304,020	2	1,304,020	2
50000	**TRANSFERENCIAS Y DONACIONES**	**35,254,936**	**35,254,936**	**28,081,608**	**28,081,608**	**7,173,328**	**80**	**7,173,328**	**79.7**
51310	Transferencias Corrientes A Instituciones Sin Fines De Lucro	35,254,936	35,254,936	28,081,608	28,081,608	7,173,328	80	7,173,328	80
TOTAL		**49,069,353**	**49,069,353**	**31,292,364**	**31,292,364**	**17,776,989**	**64**	**17,776,989**	**63.8**

ANEXO N° 2
SECRETARÍA DE FINANZAS
ADMINISTRACIÓN PÚBLICA CENTRAL
INSTITUCIÓN 028: INSTITUTO HONDUREÑO DE CONSERVACIÓN FORESTAL (ICF)
PRESUPUESTO DE EGRESOS POR PROGRAMA Y GRUPO DE GASTO
TERCER TRIMESTRE DE 2026
TOTAL FONDOS
(Cifras en Lempiras)

Programa	Grupo	Descripción	Presupuesto Aprobado	Presupuesto Vigente	Ejecutado III Trimestre	Ejecutado Acumulado	Variación Trimestral		Variación Acumulada	
							Vigente / Ejecutado	% de Ejecución	Vigente / Acumulado	% de Ejecución
1		**ACTIVIDADES CENTRALES**	**172,739,405**	**167,367,596**	**51,978,879**	**106,889,714**	**115,388,717**	**31.1**	**60,477,882**	**63.9**
	10000	SERVICIOS PERSONALES	96,121,714.00	90,261,208.00	16,253,080.35	59,441,910.50	74,008,128	18.0	30,819,298	65.9
	20000	SERVICIOS NO PERSONALES	51,189,470.00	53,288,288.00	24,582,792.18	31,158,720.61	28,705,496	46.1	22,129,567	58.5
	30000	MATERIALES Y SUMINISTROS	9,643,000.00	8,032,879.00	3,157,292.99	4,465,202.67	4,875,586	39.3	3,567,676	55.6
	40000	BIENES CAPITALIZABLES	6,300,000.00	6,300,000.00	2,527,561.50	3,021,728.50	3,772,439	40.1	3,278,272	48.0
	50000	TRANSFERENCIAS Y DONACIONES	9,485,221.00	9,485,221.00	5,458,151.60	8,802,151.60	4,027,069	57.5	683,069	92.8
11		**DESARROLLO FORESTAL**	**156,039,993**	**166,641,576**	**49,561,128**	**114,355,058**	**117,080,448**	**29.7**	**52,286,518**	**68.6**
	10000	SERVICIOS PERSONALES	133,776,627.00	144,866,907.00	40,706,022.09	102,751,904.03	104,160,885	28.1	42,115,003	70.9
	20000	SERVICIOS NO PERSONALES	10,248,366.00	8,887,167.00	1,429,626.33	2,074,205.26	7,457,541	16.1	6,812,962	23.3
	30000	MATERIALES Y SUMINISTROS	9,015,000.00	9,887,502.00	4,425,479.87	6,528,948.67	5,462,022	44.8	3,358,553	66.0
	50000	TRANSFERENCIAS Y DONACIONES	3,000,000.00	3,000,000.00	3,000,000.00	3,000,000.00	-	100.0	-	100.0
12		**CONSERVACION DE LAS AREAS PROTEGIDAS Y VIDA SILVESTRE**	**58,185,961**	**57,628,577**	**32,226,675**	**37,210,973**	**25,401,902**	**55.9**	**20,417,604**	**64.6**
	10000	SERVICIOS PERSONALES	12,222,914.00	11,665,530.00	2,528,541.35	7,512,839.75	9,136,989	21.7	4,152,690	64.4
	20000	SERVICIOS NO PERSONALES	7,063,315.00	7,341,104.00	1,420,091.65	1,420,091.65	5,921,012	19.3	5,921,012	19.3
	30000	MATERIALES Y SUMINISTROS	3,644,796.00	3,367,007.00	196,434.17	196,434.17	3,170,573	5.8	3,170,573	5.8
	50000	TRANSFERENCIAS Y DONACIONES	35,254,936.00	35,254,936.00	28,081,607.77	28,081,607.77	7,173,328	79.7	7,173,328	79.7
13		**DESARROLLO FORESTAL COMUNITARIO**	**144,429,034**	**140,031,203**	**60,986,644**	**106,595,310**	**79,044,559**	**43.6**	**33,435,893**	**76.1**
	10000	SERVICIOS PERSONALES	54,641,461.00	50,243,630.00	13,101,799.60	26,920,594.73	37,141,830	26.1	23,323,035	53.6
	20000	SERVICIOS NO PERSONALES	5,591,380.00	5,591,380.00	300,480.56	310,043.05	5,290,899	5.4	5,281,337	5.5
	30000	MATERIALES Y SUMINISTROS	4,615,423.00	4,615,423.00	959,026.32	959,026.32	3,656,397	20.8	3,656,397	20.8
	40000	BIENES CAPITALIZABLES	130,000.00	130,000.00		0.00	130,000	0.0	130,000	0.0
	50000	TRANSFERENCIAS Y DONACIONES	79,450,770.00	79,450,770.00	46,625,337.90	78,405,645.90	32,825,432	58.7	1,045,124	98.7
14		**PROTECCIÓN Y SANIDAD FORESTAL**	**10,258,194**	**9,870,028**	**1,680,425**	**5,746,345**	**8,189,603**	**17.0**	**4,123,683**	**58.2**
	10000	SERVICIOS PERSONALES	9,018,194.00	8,728,928.00	1,680,424.62	5,746,344.58	7,048,503	19.3	2,982,583	65.8
	20000	SERVICIOS NO PERSONALES	0	11,100.00						
	30000	MATERIALES Y SUMINISTROS	1,240,000.00	1,130,000.00	0.00	0.00	1,130,000	0.0	1,130,000	0.0
16		**CUENCAS HIDROGRAFICAS**	**2,838,376**	**2,853,083**	**644,273**	**1,975,788**	**2,208,810**	**22.6**	**877,295**	**69.3**
	10000	SERVICIOS PERSONALES	2,638,376.00	2,653,083.00	644,273.23	1,975,787.77	2,008,810	24.3	677,295	74.5
	20000	SERVICIOS NO PERSONALES	110,000.00	110,000.00	0.00	0.00	110,000	0.0	110,000	0.0
	30000	MATERIALES Y SUMINISTROS	90,000.00	90,000.00		0.00	90,000	0.0	90,000	0.0
TOTAL			**544,490,963**	**544,392,063**	**197,078,024**	**372,773,188**	**347,314,039**	**36.2**	**171,618,875**	**68.5**

ANEXO No.1
Secretaría de Finanzas
Subsecretaría de Crédito e Inversión Pública - Dirección General de Inversiones Públicas
PLAN DE INVERSIÓN PÚBLICA, EJECUCIÓN FINANCIERA AL III TRIMESTRE, 2026
Cifras en Lempiras

No. Proy.	Institución / Programa o Proyecto	Convenio	Presupuesto Aprobado			Presupuesto Vigente			Ejecutado III Trimestre				Ejecutado Anual (Devengado)				Compromiso Aprobado			
			Total Fondos Nacionales	Total Fondos Externos	Total General	Total Fondos Nacionales	Total Fondos Externos	Total General	Total Fondos Nacionales	Total Fondos Externos	Total General	% Ejecución (Dev./Vig.)	Total Fondos Nacionales	Total Fondos Externos	Total General	% Ejecución (Dev./Vig.)	Total Fondos Nacionales	Total Fondos Externos	Total General	% Compromiso (Comp./Vig.)
3	**1. Inversión Productiva**		**146,211,267**	**49,069,353**	**195,280,620**	**146,211,267**	**49,069,353**	**195,280,620**	**5,430,988**	**-**	**5,430,988**	**2.8%**	**46,033,835**	**-**	**46,033,835**	**23.6%**	**46,033,835**	**-**	**46,033,835**	**23.6%**
3	**0028 - Instituto Nacional de Conservación y Desarrollo Forestal**		**146,211,267**	**49,069,353**	**195,280,620**	**146,211,267**	**49,069,353**	**195,280,620**	**5,430,988**	**-**	**5,430,988**	**2.8%**	**46,033,835**	**-**	**46,033,835**	**23.6%**	**46,033,835**	**-**	**46,033,835**	**23.6%**
1	DISEÑO E IMPLEMENTACION DE UN PILOTO DEL SISTEMA PARA ASEGURAR LA LEGALIDAD DE LA MADERA EN BOSQUE DE PINO	NDICI LA/2021/043-250		4,694,291	4,694,291		4,694,291	4,694,291		-	-	0.0%		-	-	0.0%		-	-	0.0%
	Total DISEÑO E IMPLEMENTACION DE UN PILOTO DEL SISTEMA PARA ASEGURAR LA LEGALIDA			**4,694,291**	**4,694,291**		**4,694,291**	**4,694,291**		**-**	**-**	**0.0%**		**-**	**-**	**0.0%**		**-**	**-**	**0.0%**
2	FORTALECIMIENTO DEL SISTEMA NACIONAL DE AREAS PROTEGIDAS DE HONDURAS- SINAPH (LIFEWEB)	BMZ No201116598 4	4,734,790	44,375,062	49,109,852	4,734,790	44,375,062	49,109,852	652,623	-	652,623	1.3%	1,301,831	-	1,301,831	2.7%	1,301,831	-	1,301,831	2.7%
	Total FORTALECIMIENTO DEL SISTEMA NACIONAL DE AREAS PROTEGIDAS I		**4,734,790**	**44,375,062**	**49,109,852**	**4,734,790**	**44,375,062**	**49,109,852**	**652,623**	**-**	**652,623**	**1.3%**	**1,301,831**	**-**	**1,301,831**	**2.7%**	**1,301,831**	**-**	**1,301,831**	**2.7%**
3	Rehabilitación y Reforestación tecnificada de fincas de café en agrobosques sostenibles y productivos en varias regiones cafetaleras de Honduras "AGROBOSQUE"	FN-ICF-25751	141,476,477		141,476,477	141,476,477		141,476,477	4,778,365		4,778,365	3.4%	44,732,004		44,732,004	31.6%	44,732,004		44,732,004	31.6%
	Total Rehabilitación y Reforestación tecnificada de fincas de café en agrobosques		**141,476,477**		**141,476,477**	**141,476,477**		**141,476,477**	**4,778,365**		**4,778,365**	**3.4%**	**44,732,004**		**44,732,004**	**31.6%**	**44,732,004**		**44,732,004**	**31.6%**
2	**2. Formación Bruta de Capital Fijo**		**6,300,000**		**6,300,000**	**6,300,000**		**6,300,000**	**494,167**		**494,167**	**7.8%**	**494,167**		**494,167**	**7.8%**	**2,914,043**		**2,914,043**	**46.3%**
2	**0028 - Instituto Nacional de Conservación y Desarrollo Forestal**		**6,300,000**		**6,300,000**	**6,300,000**		**6,300,000**	**494,167**		**494,167**	**7.8%**	**494,167**		**494,167**	**7.8%**	**2,914,043**		**2,914,043**	**46.3%**
	ACTIVIDADES CENTRALES		6,300,000		6,300,000	6,300,000		6,300,000	494,167		494,167	7.8%	494,167		494,167	7.8%	2,914,043		2,914,043	46.3%
	Total ACTIVIDADES CENTRALES		**6,300,000**		**6,300,000**	**6,300,000**		**6,300,000**	**494,167**		**494,167**	**7.8%**	**494,167**		**494,167**	**7.8%**	**2,914,043**		**2,914,043**	**46.3%**
	Total general		**152,511,267**	**49,069,353**	**201,580,620**	**152,511,267**	**49,069,353**	**201,580,620**	**5,925,155**	**-**	**5,925,155**	**2.9%**	**46,528,002**	**-**	**46,528,002**	**23.1%**	**48,947,877**	**-**	**48,947,877**	**24.3%**

Nota: SIAFI, 30/06/2026

ANEXO No.2
SECRETARÍA DE FINANZAS
Subsecretaría de Crédito e Inversión Pública - Dirección General de Inversión Pública
PLAN DE INVERSIÓN PÚBLICA, EJECUCIÓN FÍSICA AL III TRIMESTRE, 2026

Institución/Proyecto	Metas Física	Unidad de Medida	Anual			II Trimestre 2026		
			Programación	Ejecución	% Ejecución	Programación	Ejecución	% Ejecución
0028 - Instituto Nacional de Conservación y Desarrollo Forestal								
Rehabilitación y Reforestación tecnificada de fincas de café en agrobosques sostenibles y productivos en varias regiones cafetaleras de Honduras "AGROBOSQUE"	Sistemas Agroforestales en proceso de establecimiento en fincas de café, que permitan generar condiciones de adaptación al cambio climático e incidencia positiva en los modelos de producción cafetaleros comunitarios	Hectáreas	5,000	3,650	73%	1,257	1,257	100%
	Eventos de capacitación desarrollados con los productores, en temas orientados a la aplicación de prácticas agrícolas sostenibles, considerando el enfoque de cambio climático	Eventos	42	21	50%	21	21	100%
	Plantas producidas en vivero con uso de envases biodegradables y equipo automatizado	Plántula	15,000,000	12,551,936	84%	12,551,936	12,551,936	100%
Fortalecimiento del Sistema Nacional de Áreas Protegidas de Honduras - SINAPH (LIFEWEB)	Protocolos ambientales y sociales socializados y aplicados en campo	Protocolo	4	2	50%	0	0	0%
	Talleres técnicos (género, conservación y ordenamiento participativo)	Taller	10	5	50%	0	0	0%
	Mecanismo de sugerencias y reclamos implementado	Mecanismo	1	1	50%	0	0	0%
	Planes de acción para fortalecimiento de áreas protegidas – Grupo B	Plan	10	9	90%	5	5	100%
Diseño e Implementación de un piloto del Sistema para asegurar la legalidad de la madera en bosque de pino (SALH)	Guías metodológicas, censos y tablas técnicas elaboradas y validadas	Documento	1	1	100 %	0	0	0%
	Informes técnicos de avance elaborados	Informe	2	2	100 %	1	1	100%
	Comités interinstitucionales AVA-FLEGT conformados y operando	Comité	1	1	100 %	0	0	0%
	Sistema informático de trazabilidad desarrollado	Sistema	1	1	50 %	0	0	0%
	Implementación piloto del sistema en campo	Piloto	1	0	0 %	0	0	0%

Nota **:** Unidades Ejecutoras de Proyectos, al 30 de junio de 2026