SECRETARÍA
DE FINANZAS

Informe de Seguimiento y Evaluación de la Ejecución Presupuestaria Física y Financiera al Tercer Trimestre 2026

32 Instituto de Acceso a la Información Pública
(IAIP)

SEGUIMIENTO Y EVALUACIÓN DE LA GESTIÓN PRESUPUESTARIA TERCER TRIMESTRE 2026

32: INSTITUTO DE ACCESO A LA INFORMACIÓN PÚBLICA (IAIP)

I. ANTECEDENTES

La Secretaría de Estado en el Despacho de Finanzas realiza el Informe de la Ejecución del Presupuesto de Ingresos y Egresos, con base a los artículos 45 y 46 Capítulo VII "Del Seguimiento y Evaluación de la Ejecución Presupuestaria" del Decreto Legislativo No.83-2004, contentivo de la Ley Orgánica del Presupuesto, Acuerdo No. 1341 de la Secretaría de Finanzas, publicado en el Diario Oficial La Gaceta el 12 de febrero 2009, que aprueba las Normas Técnicas del Subsistema de Presupuesto y Artículo 262 Capítulo VI "Monitoreo, Seguimiento y Evaluación" del Decreto Legislativo No. 62-2026 publicado en el diario oficial La Gaceta el 23 de abril 2026, correspondiente a la Ley Anual del Presupuesto, Ejercicio Fiscal 2026 y sus Disposiciones Generales, Aprobadas por Congreso Nacional y prorrogadas para el tercer trimestre 2026 en cumplimiento al artículo 29 Capítulo III de la Ley Orgánica de Presupuesto.

a. Misión

Ser la Institución Pública responsable de garantizar el derecho fundamental de las personas al acceso a la información pública, protección de datos, promoviendo la transparencia y rendición de cuentas para contribuir al combate de la corrupción.

b. Visión

Seguir a la vanguardia a nivel nacional e internacional en transparencia, acceso a información, archivos y protección de datos personales a través de herramientas de acceso libre y masivo, que colaboren en generar confianza en la administración pública.

c. Funciones

Sus funciones son las de garantizar el ejercicio que tienen los ciudadanos a participar en la gestión de los asuntos públicos, promover la utilización eficiente de los recursos del Estado y hacer efectiva la transparencia y en las relaciones del Estado con los particulares, dentro de las cuales destacan:

- ✓ Conocer y resolver los recursos de revisión interpuestos por solicitantes en el marco de la Ley de Transparencia y Acceso a la Información Pública.
- ✓ Establecer los manuales e instructivos de procedimiento para la clasificación, archivo, custodia, y protección de la información pública, que deban aplicar las instituciones públicas conforme las disposiciones de la Ley de Transparencia y Acceso a la Información Pública.
- ✓ Apoyar las acciones del Archivo Nacional en cuanto a la formación y protección de los fondos documentales de la Nación.
- ✓ Establecer los criterios y recomendaciones para el funcionamiento del Sistema Nacional de Información Pública.
- ✓ Aplicar el marco sancionatorio de la Ley de Transparencia y Acceso a la Información Pública.

II. RESUMEN DE LA COMPOSICIÓN DEL PRESUPUESTO VIGENTE

a. El presente Informe contiene el análisis de la Ejecución Financiera del Plan Operativo Anual y del Presupuesto de Ingresos y Egresos del Instituto de Acceso a la Información Pública (IAIP) correspondiente al Tercer Trimestre 2026.

b. Esta institución cuenta con un presupuesto aprobado de L65,000,000.00 representando el 0.015% del Presupuesto General de Ingresos y Egresos de la República y de las Instituciones Descentralizadas, que asciende a L444,335,810,947.00.

c. La siguiente sección del informe provee un análisis de la composición del presupuesto vigente:

d. Fuente de Presupuesto Vigente

El presupuesto del Instituto de Acceso a la Información Pública está constituido por fondos provenientes del Tesoro Nacional. Para el período señalado, el Presupuesto Vigente asciende a L65,000,000.00, financiado en su totalidad con Fondos Nacionales de la Fuente 11.

e. Presupuesto Vigente por Grupo

El siguiente gráfico correspondiente a la distribución del Presupuesto Vigente por Grupo, evidencia una marcada concentración de recursos en el Grupo 10000 Servicios Personales, el cual representa el 58.5% del total asignado. Este comportamiento confirma que la estructura presupuestaria del Instituto se orienta predominantemente a la cobertura de obligaciones laborales, tales como salarios, aportes patronales y demás colaterales. En segundo orden de relevancia se sitúa el Grupo 20000 Servicios No Personales, con una participación del 21.5%, asociado a compromisos operativos como alquileres, servicios públicos y otros gastos recurrentes. Por su parte, los Grupos 40000 Bienes Capitalizables (16.9%), reflejando una disponibilidad de recursos para adquisición de insumos e inversión en activos y 30000 Materiales y Suministros (3.2%). En conjunto, la composición presupuestaria revela una estructura rígida y de naturaleza principalmente corriente, donde la capacidad de maniobra operativa depende en gran medida del comportamiento del gasto en personal.

f. Gasto por Grupo Ejecutado 2024-2025-Vigente 2026.

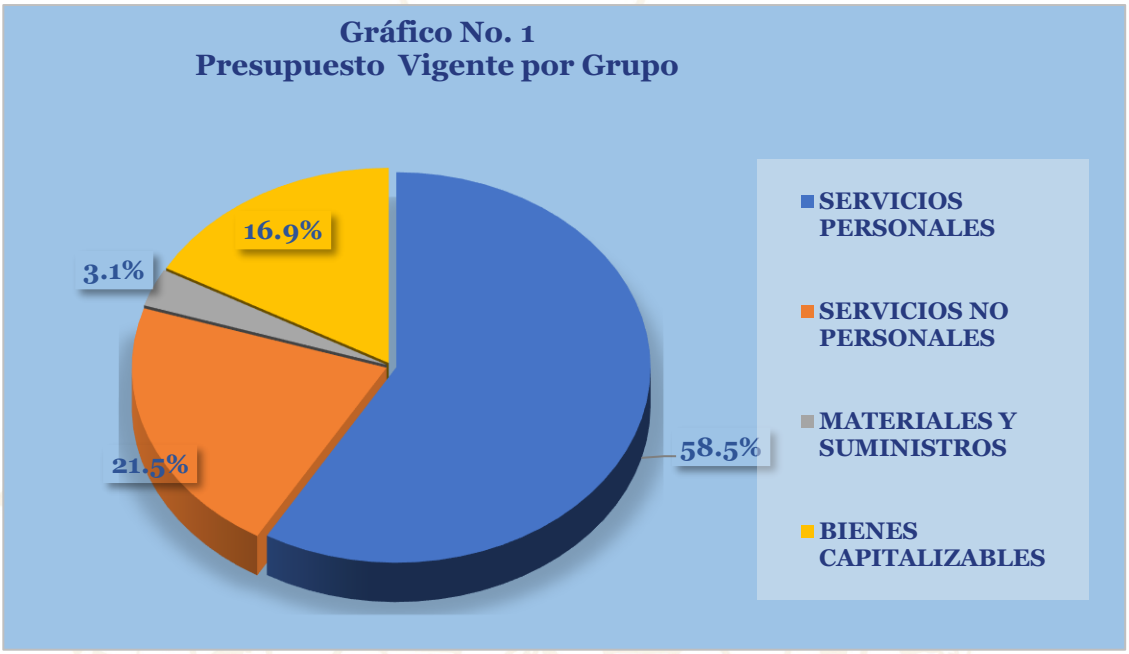

En el siguiente gráfico correspondiente al Gasto por Grupo Ejecutado 2024–2025 y Presupuesto Vigente 2026 muestra que el Grupo 10000 Servicios Personales continúa representando el mayor peso dentro de la estructura del gasto institucional, manteniendo una tendencia incremental entre los años ejecutados y el presupuesto vigente. Este comportamiento confirma que las obligaciones laborales constituyen el principal componente del gasto. El Grupo 20000 Servicios No Personales refleja una participación relativamente estable, refleja un incremento en el presupuesto vigente 2026 del 62.0%, fondos que vienen a reforzar la operatividad de la Institución. En el Grupo 40000 Bienes Capitalizables refleja un incremento para 2026 del 86.4% fondos que se requieren para la inversión en activos tales como; la compra de equipo de oficina, comunicación entre otros, en cuanto al Grupo 30000 Materiales y Suministros, se observan variaciones moderadas, evidenciando que la asignación de recursos para adquisición de insumos. En conjunto, la evolución de los tres períodos revela que, si bien se registran variaciones entre los montos ejecutados y los asignados para 2026, la estructura del gasto mantiene una composición rígida, con predominio del componente salarial y con un incremento para ampliar la inversión operativa.

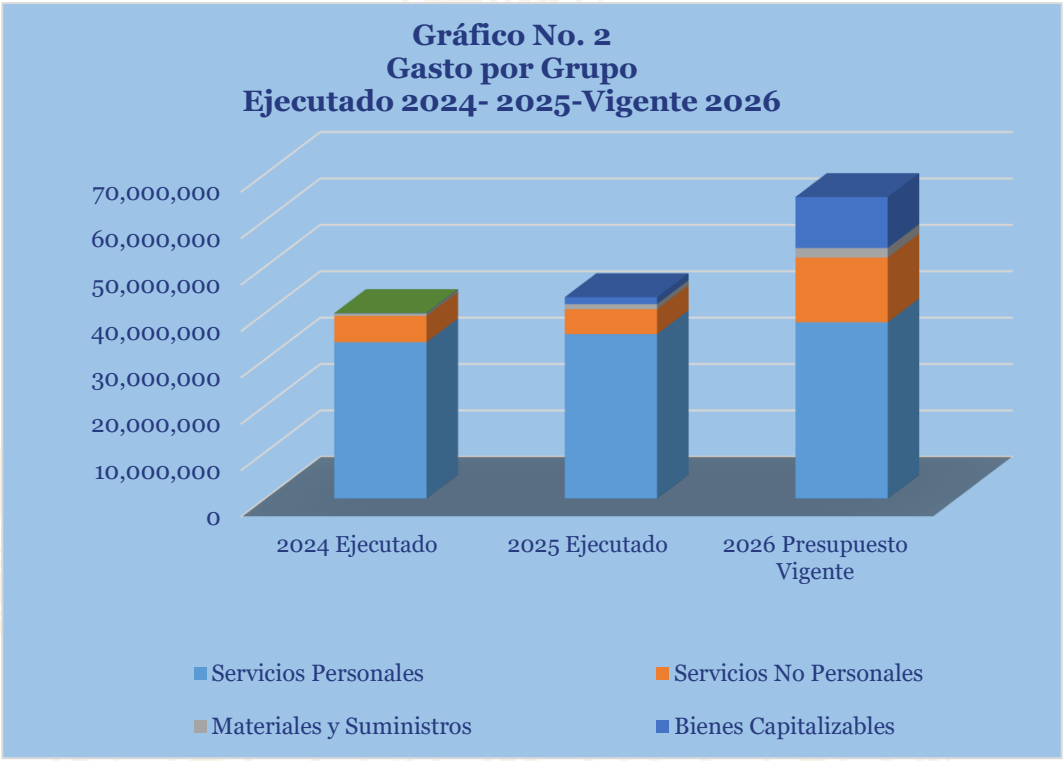

g. Presupuesto Vigente por Programa

La estructura programática del Instituto está conformada por un único programa: el Programa 11 "Control del Acceso a la Información Pública". Para el período de análisis, dicho programa cuenta con un Presupuesto Vigente de L65,000,000.00 para el Ejercicio Fiscal 2026 representando un incremento en su presupuesto de 33.2% en relación con el año 2025, fondos que están siendo utilizados para la operatividad de la institución financiado en su totalidad con Fondos Nacionales (Fuente 11).

h. Gasto por Programa Ejecutado 2024-2025-Vigente 2026

El siguiente gráfico muestra la evolución del presupuesto asociado al Programa 11 "Control del Acceso a la Información Pública" durante los últimos dos períodos ejecutados y su asignación vigente. En 2025 se observa un nivel superior al ejecutado en 2024, año en el que el gasto presenta una disminución, reflejando posibles ajustes en la ejecución operativa o en la disponibilidad de recursos. Para 2026, el Presupuesto Vigente evidencia un incremento significativo del 33.2% respecto a ambos períodos ejecutados, situándose por encima de los

niveles previos. Este comportamiento sugiere un fortalecimiento programático orientado a garantizar el cumplimiento de las funciones institucionales, así como una mayor capacidad financiera para atender las demandas operativas y estratégicas del Instituto. En conjunto, la tendencia revela una recuperación y ampliación de la asignación presupuestaria respecto a 2026, alineada con las prioridades institucionales en materia de transparencia y acceso a la información pública.

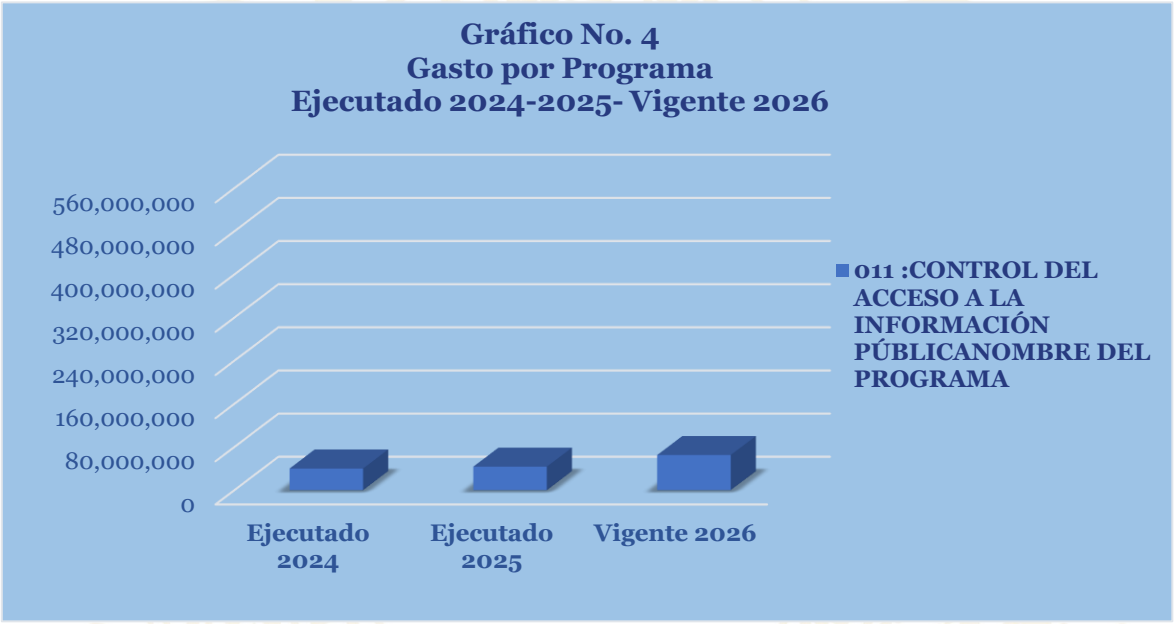

III. ANÁLISIS DE LA EJECUCIÓN PRESUPUESTARIA

a. Asuntos Relevantes

Para el trimestre no hay asuntos relevantes que afecten el Presupuesto Vigente.

b. Análisis de los Objetivos

Instituto de Acceso a la Información Pública (IAIP) cuenta con cinco Objetivos Operativos: Mejorar la accesibilidad de la información a la población a través de mecanismos

innovadores de divulgación y promoción, que genere confianza en las instituciones obligadas.

Los objetivos se detallan a continuación:

1. Atender los expedientes con Recurso de Revisión, Denuncias, dictámenes legales y solicitudes varias en tiempo y forma a población en general resoluciones derivadas de los recursos, Denuncias, Expedientes procesadas.

2. Verificar los Portales de Transparencia de las Instituciones Obligadas de acuerdo con los lineamientos de verificación vigentes, a Instituciones Obligadas por la LTAIP para Instituciones tengan la información completa en los Portales de Transparencia.

3. Capacitar a los diversos sectores de la sociedad sobre la LTAIP y demás leyes relativas a este derecho a Personas capacitadas para Administración Pública y demás áreas de la Sociedad capacitados en la LTAIP.

4. Coordinar el Instituto de Acceso a la Información Pública con sus respectivos controles a Instituciones para Procesos controlados del Instituto de Acceso a la Información Pública.

5. Informes de ejecución presupuestaria presentados.

c. Análisis de los Ingresos

Esta institución no genera Recursos Propios.

d. Análisis de los Gastos

1. Gastos por Grupo

La clasificación por objeto del gasto se conceptúa como una ordenación sistemática y homogénea de los bienes, servicios y las transferencias que el Sector Público aplica en el desarrollo de su gestión. Lo anterior permite identificar claramente y con transparencia los bienes y servicios que se adquieren, así como las transferencias que se ejecutan.

La siguiente tabla brinda un resumen de los Gastos por grupo total fuentes. Para más detalles a nivel de Fuentes Nacionales (Ver Anexo 1 Presupuesto de Egreso por Objeto Detallado Total Fondos Tercer Trimestre 2026).

Cuadro No. 1
Ejecución de Egresos por Grupo de Gasto
(Cifras en Lempiras)

Grupo	Presupuesto Aprobado	Presupuesto Vigente	Ejecutado III Trimestre	Ejecutado Acumulado	Disponible	% del Trim	% Acum.
Servicios Personales	38,006,921	38,006,921	7,446,616	24,847,818	30,560,305	19.6	65.4
Servicios No Personales	14,198,940	13,946,440	2,669,733	5,126,159	11,276,707	19.1	36.8
Materiales y Suministros	1,794,139	2,046,639	745,562	1,002,994	1,301,077	36.4	49.0
Bienes Capitalizables	11,000,000	11,000,000	1,504,718	1,504,718	9,495,282	13.7	13.7
Total	**65,000,000**	**65,000,000**	**12,366,629**	**32,481,688**	**52,633,371**	**19.0**	**50.0**

Observaciones sobre Ejecución Trimestral

Durante el III trimestre se ejecutaron L12,366,629.00 representando el 19.0% de su presupuesto lo que se considera buena, con una concentración del gasto en el Grupo 10000 – Servicios Personales, que registró L7,446,616.00 (equivalente al 19.6% de su vigente). Le sigue el Grupo 20000 – Servicios No Personales con L2,669,733.00 (19.1%), mientras que en el grupo 30000 – Materiales y Suministros logro ejecutar el (36.4%) y 40000 – Bienes Capitalizables refleja una ejecución del 13.7% siendo el segundo Grupo del Gasto con más asignación presupuestaria. Esta composición confirma que, en el trimestre, la ejecución fue predominantemente corriente, priorizando el cumplimiento de obligaciones laborales y los gastos operativos esenciales, con menor dinamismo en la adquisición de insumos y en la formación de capital.

Observaciones sobre Ejecución Acumulada

Durante el III trimestre la ejecución de L32,481,688.00 representando el 50.0% de su presupuesto lo que se considera baja considerando la media esperada, con una concentración del gasto en el Grupo 10000 – Servicios Personales, que registró L30,560,305.00 (equivalente al 65.4% de su vigente). Le sigue el Grupo 20000 – Servicios No Personales con L11,276,707.00 (36.8%), mientras que el grupo 30000 – Materiales y Suministros logró una ejecución del (49.0%) y 40000 – Bienes Capitalizables refleja ejecución del 13.7% el segundo Grupo del Gasto con más Presupuesto asignado lo que se considera una ejecución mala. Esta composición confirma que, en el trimestre, la ejecución fue predominantemente corriente,

priorizando el cumplimiento de obligaciones laborales y los gastos operativos esenciales, con menor dinamismo en la adquisición de insumos y en la formación de capital.

Respuesta de la Institución

No se requiere respuesta de la Institución

2. Gastos por Programa

Esta sección brinda una descripción general tanto del desempeño financiero como el físico del programa para el presente trimestre, así como también a la fecha. La información financiera de dicho programa ha sido consolidada. Para información detallada ver Anexo 2.

a. Programas Administrativos

Programa: 11 Control de Acceso a la Información Pública.

La Institución no cuenta con Programas Administrativos.

b. Programas Operativos

Programa: 11 Control de Acceso a la Información Pública.

El objetivo de este programa es el de garantizar el derecho fundamental de las personas al acceso a la información pública, protección de datos, promoviendo de esta manera la transparencia y rendición de cuentas para contribuir al combate de la corrupción. No obstante, lo anterior, no se puede presentar el análisis de la información física en vista que en el tercer trimestre del 2026 no se contó con el POA para evaluación y seguimiento por motivo de la prórroga presupuestaria.

Cuadro No. 3
Ejecución de Egresos por Programa
(Cifras en Lempiras)

Información Financiera						
Presupuesto Aprobado	**Presupuesto Vigente**	**Ejecutado del III Trimestre**	**Ejecutado Acumulado**	**Disponible**	**% del Trimestre**	**% del Acumulado**
65,000,000	65,000,000	12,366,629	32,481,688	32,518,312	19.0	50.0

.

Información Fisica			
Descripción del Producto	Resoluciones emitidas por el Instituto de Acceso a la Información Pública (IAIP), basadas en la Ley de Transparencia de Acceso a la Información Pública (LTAIP) de conformidad a las solicitudes de información recibidas y contestadas a la ciudadanía en general.	**Unidad de Medida del Producto**	105 RESOLUCIÓN

Trimestral					
Programado		**Ejecutado**		**% Ejecutado**	
Cantidad	**Asignación Presupuestaria**	**Cantidad**	**Asignación Presupuestaria**	**Cantidad**	**Asignación Presupuestaria**
25	16,250,000	25	12,366,629	100.0	76.1

Anual					
Programado		**Ejecutado**		**% Ejecutado**	
Cantidad	**Asignación Presupuestaria**	**Cantidad**	**Asignación Presupuestaria**	**Cantidad**	**Asignación Presupuestaria**
100	65,000,000	75	32,481,688	75	50

Observaciones sobre Ejecución Trimestral

En el III trimestre se ejecutaron L12,366,3629.00, equivalentes al 19.0% del Presupuesto Vigente, lo que evidencia un ritmo de gasto al tercer trimestre, siendo el Grupo del Gasto 10000 Servicios Personales el más relevante ya que es donde se concentra la mayor parte del presupuesto.

Con respecto a la ejecución física la institución logro sus metas establecidas de 25 Resoluciones emitidas por el IAIP con una asignación presupuestaria menor a la asignada lo que se considera excelente.

Observaciones sobre Ejecución Acumulada

En el III trimestre se ejecutaron L32,481,688.00, equivalentes al 50.0% del Presupuesto Vigente, lo que evidencia que no se lograron las metas estipuladas y siendo el Grupo del

Gasto 10000 Servicios Personales el más relevante ya que es donde se concentra la mayor parte del presupuesto.

En que respecta a la ejecución física acumulada para el tercer trimestre registra que solamente lograron el 50.0% lo que se considera una ejecución baja en vista que no se lograron las metas estipuladas.

Respuesta de la Institución

No se requiere respuesta de la Institución.

Modificaciones presupuestarias relevantes del programa

En el tercer trimestre no se realizó modificaciones presupuestarias relevantes.

IV. RECOMENDACIONES

- La Institución debe aplicar la normativa vigente para la ejecución del presupuesto contenida en la Ley Orgánica del Presupuesto, Normas Técnicas del Subsistema de Presupuesto y de las Disposiciones Generales del Presupuesto y su Reglamento.

- Dar cumplimiento en tiempo y forma con lo establecido en el Artículo 209 de las Disposiciones Generales del Presupuesto Vigentes a fin de que remitan a la Secretaría de Estado en el Despacho de Finanzas dentro de los primeros 15 días hábiles del mes siguiente de finalizado el trimestre, un informe en formato digital con la ejecución física y financiera del Plan Operativo Anual del Presupuesto.

- Reprogramar la ejecución para distribuirla de manera más homogénea a lo largo del año.

V. ANEXOS

1. Clasificación del Objeto Específico del Gasto

1.1 Objetiva Clasificación del Gasto por Objeto Tesoro Nacional.

2. Gasto por Programa y Grupo.

ANEXO N° 1
SECRETARÍA DE FINANZAS
ADMINISTRACIÓN PÚBLICA CENTRAL
INSTITUCIÓN 032: INSTITUTO DE ACCESO A LA INFORMACIÓN PÚBLICA (IAIP)
PRESUPUESTO DE EGRESOS POR OBJETO DETALLADO
TERCER TRIMESTRE DE 2026
FONDOS TOTALES
(Cifras en Lempiras)

Objeto	Descripción	Presupuesto Aprobado	Presupuesto Vigente	Ejecutado III Trimestre	Ejecutado Acumulado	Variación Trimestral		Variación Acumulada	
						Vigente / Ejecutado	% de Ejecución	Vigente / Acumulado	% de Ejecución
10000	**SERVICIOS PERSONALES**	**38,006,921**	**38,006,921**	**7,446,616**	**24,847,818**	**30,560,305**	**19.6**	**13,159,103**	**65.4**
11100	Sueldos Básicos	25,599,338	25,599,338	5,858,820	18,052,608	19,740,518	22.9	7,546,730	70.5
11400	Adicionales	1,324,982	1,324,982	-	-	1,324,982	0.0	1,324,982	0.0
11510	Decimotercer Mes	2,133,278	2,133,278	47,849	109,785	2,085,429	2.2	2,023,493	5.1
11520	Decimocuarto Mes	2,133,278	2,133,278	12,248	2,041,636	2,121,030	0.6	91,642	95.7
11600	Complementos	2,133,279	2,133,279	596,489	1,700,701	1,536,790	28.0	432,578	79.7
11710	Contribuciones al Instituto Nacional de Jubilaciones y Pensiones de los Empleados y Funcionarios del Poder Ejecutivo	3,640,751	3,640,751	755,941	2,309,052	2,884,810	20.8	1,331,699	63.4
11750	Contribuciones para Seguro Social	586,208	586,208	130,270	407,098	455,938	22.2	179,110	69.4
12100	Sueldos Básicos	229,429	229,429	-	76,476	229,429	0.0	152,953	33.3
12410	Decimotercer Mes	19,119	19,119	-	4,937	19,119	0.0	14,182	25.8
12420	Decimocuarto Mes	19,119	19,119	-	7,810	19,119	0.0	11,309	40.8
12520	Contribuciones al Instituto Nacional de Previsión del Magisterio	4,070	4,070	-	-	4,070	0.0	4,070	0.0
12550	Contribuciones para Seguro Social	4,070	4,070	-	2,714	4,070	0.0	1,356	66.7
12910	Contratos Especiales	-	-	-	-	-	0.0	-	0.0
14300	Gastos de Representacion en el Pais	180,000	180,000	45,000	135,000	135,000	25.0	45,000	75.0
16200	Compensaciones	-	-	-	-	-	0.0	-	0.0
20000	**SERVICIOS NO PERSONALES**	**14,198,940**	**13,946,440**	**2,669,733**	**5,126,159**	**11,276,707**	**19.1**	**8,820,281**	**36.8**
21110	Suministro De EnergíA EléCtrica	810,000	810,000	302,568	472,926	507,432	37.4	337,074	58.4
21200	Agua	33,600	33,600	10,821	20,214	22,779	32.2	13,386	60.2
22100	Alquiler de Edificios, Viviendas y Locales	2,671,064	3,720,064	929,998	2,789,995	2,790,066	25.0	930,069	75.0
22260	Alquiler de Equipo de Oficina y Muebles	114,000	96,928		96,928	96,928	0.0	0	100.0
23100	Mantenimiento y Reparación de Edificios y Locales	100,000	-		-	-	0.0	-	0.0
23200	Mantenimiento y Reparación de Equipos y Medios de Transporte	100,000	210,561	46,297	49,747	164,264	22.0	160,814	23.6
23360	Mantenimiento y Reparación de Equipo de Oficina y Muebles	180,000	97,000	87,000	87,000	10,000	89.7	10,000	89.7
23500	Limpieza, Aseo y Fumigación	20,000	15,000		-	15,000	0.0	15,000	0.0
24500	Servicios de Capacitación	4,658,276	2,416,848	59,157	59,157	2,357,691	2.4	2,357,691	2.4
24600	Servicios de Informática y Sistemas Computarizados	3,050,000	3,050,000	-	-	3,050,000	0.0	3,050,000	0.0
24720	Servicios de Consultoría de Monitoreo y Evaluación	-	490,000	420,000	490,000	70,000	85.7	-	100.0
25300	Servicio de Imprenta, Publicaciones y Reproducciones	132,000	132,000	130,238	130,238	1,763	98.7	1,763	98.7
25400	Primas y Gastos de Seguro	350,000	350,000	-	36,000	350,000	0.0	314,000	10.3
25600	Publicidad y Propaganda	490,000	379,439	-	-	379,439	0.0	379,439	0.0
25700	Servicio de Internet	120,000	120,000	88,550	112,850	31,450	73.8	7,151	94.0
26120	Pasajes al Exterior	70,000	140,000	89,993	89,993	50,007	64.3	50,007	64.3
26210	Viáticos Nacionales	1,160,000	1,090,000	52,980	52,980	1,037,020	4.9	1,037,020	4.9
26220	Viáticos al Exterior	15,000	270,000	248,257	267,335	21,743	91.9	2,665	99.0
27129	Impuestos Municipales Varios	15,000	15,000		-	15,000	0.0	15,000	0.0
27210	Tasas	10,000	10,000	330	330	9,670	3.3	9,670	3.3
29100	Ceremonial y Protocolo	100,000	500,000	203,544	370,467	296,456	40.7	129,533	74.1
30000	**MATERIALES Y SUMINISTROS**	**1,794,139**	**2,046,639**	**745,562**	**1,002,994**	**1,301,077**	**36.4**	**1,043,645**	**49.0**
31110	Productos Alimenticios Y Bebidas	77,541	200,041	94,338	119,324	105,703	47.2	80,717	59.6
32310	Prendas de Vestir	100,000	100,000	38,113	38,113	61,887	38.1	61,887	38.1
33100	Productos De Papel Y CartóN	117,541	200,041	50,502	50,502	149,539	25.2	149,539	25.2
33300	Productos de Artes Gráficas	202,541	312,541	154,504	175,491	158,037	49.4	137,050	56.1
33500	Libros, Revistas y Periódicos	-	50,000	26,400	26,400	23,600	52.8	23,600	52.8
34400	Llantas y Cámaras de Aire	195,000	195,000	11,355	11,355	183,645	5.8	183,645	5.8
35210	Productos Farmacéuticos y Medicinales Varios	25,000	-		-	-	0.0	-	0.0
35500	Tintas, Pinturas y Colorantes	92,541	92,541		-	92,541	0.0	92,541	0.0
35610	Gasolina	54,000	54,000	25,630	33,679	28,371	47.5	20,321	62.4
35620	Diesel	228,941	228,941	92,603	172,454	136,338	40.4	56,487	75.3
35650	Aceites y Grasas Lubricantes	25,411	25,411	680	680	24,731	2.7	24,731	2.7
35800	Productos de Material Plástico	28,000	28,000	14,603	14,603	13,397	52.2	13,397	52.2
39100	Elementos de Limpieza y Aseo Personal	125,000	125,000	41,992	65,552	83,008	33.6	59,448	52.4
39200	Utiles de Escritorio, Oficina y Enseñanza	62,541	75,041	63,575	63,575	11,466	84.7	11,466	84.7
39300	Utiles y Materiales Eléctricos	192,541	92,541	18,016	18,016	74,525	19.5	74,525	19.5
39400	Utensilios de Cocina y Comedor	50,000	50,000	12,984	12,984	37,016	26.0	37,016	26.0
39600	Repuestos y Accesorios	217,541	217,541	100,270	200,267	117,271	46.1	17,274	92.1

ANEXO N° 1
SECRETARÍA DE FINANZAS
ADMINISTRACIÓN PÚBLICA CENTRAL
INSTITUCIÓN 032: INSTITUTO DE ACCESO A LA INFORMACIÓN PÚBLICA (IAIP)
PRESUPUESTO DE EGRESOS POR OBJETO DETALLADO
TERCER TRIMESTRE DE 2026
FONDOS TOTALES
(Cifras en Lempiras)

Objeto	Descripción	Presupuesto Aprobado	Presupuesto Vigente	Ejecutado III Trimestre	Ejecutado Acumulado	Variación Trimestral		Variación Acumulada	
						Vigente / Ejecutado	% de Ejecución	Vigente / Acumulado	% de Ejecución
40000	**BIENES CAPITALIZABLES**	**11,000,000**	**11,000,000**	**1,504,718**	**1,504,718**	**9,495,282**	**13.7**	**9,495,282**	**13.7**
42110	Muebles Varios de Oficina	100,000	15,000	-	-	15,000	0.0	15,000	0.0
42120	Equipos Varios de Oficina	200,000	200,000	-	-	200,000	0.0	200,000	0.0
42140	Electrodomésticos	-	20,000	13,597	13,597	6,403	68.0	6,403	68.0
42510	Equipo de Comunicación	-	20,000	20,000	20,000	-	100.0	-	100.0
42600	Equipos para Computación	8,200,000	8,000,000	1,115,885	1,115,885	6,884,115	13.9	6,884,115	13.9
45100	Aplicaciones Informáticas	2,500,000	2,745,000	355,235	355,235	2,389,765	12.9	2,389,765	12.9
TOTAL		**65,000,000**	**65,000,000**	**12,366,629**	**32,481,688**	**52,633,371**	**19.0**	**32,518,312**	**50.0**

ANEXO N° 1.1
SECRETARÍA DE FINANZAS
ADMINISTRACIÓN PÚBLICA CENTRAL
INSTITUCIÓN 032: INSTITUTO DE ACCESO A LA INFORMACIÓN PÚBLICA (IAIP)
PRESUPUESTO DE EGRESOS POR OBJETO DETALLADO
TERCER TRIMESTRE DE 2026
FONDOS DEL TESORO NACIONAL
(Cifras en Lempiras)

Objeto	Descripción	Presupuesto Aprobado	Presupuesto Vigente	Ejecutado III Trimestre	Ejecutado Acumulado	Variación Trimestral		Variación Acumulada	
						Vigente / Ejecutado	% de Ejecución	Vigente / Acumulado	% de Ejecución
10000	**SERVICIOS PERSONALES**	**38,006,921**	**38,006,921**	**7,446,616**	**24,847,818**	**30,560,305**	**19.6**	**13,159,103**	**65.4**
11100	Sueldos Básicos	25,599,338	25,599,338	5,858,820	18,052,608	19,740,518	22.9	7,546,730	70.5
11400	Adicionales	1,324,982	1,324,982	-	-	1,324,982	0.0	1,324,982	0.0
11510	Decimotercer Mes	2,133,278	2,133,278	47,849	109,785	2,085,429	2.2	2,023,493	5.1
11520	Decimocuarto Mes	2,133,278	2,133,278	12,248	2,041,636	2,121,030	0.6	91,642	95.7
11600	Complementos	2,133,279	2,133,279	596,489	1,700,701	1,536,790	28.0	432,578	79.7
11710	Contribuciones al Instituto Nacional de Jubilaciones y Pensiones de los Empleados y Funcionarios del Poder Ejecutivo	3,640,751	3,640,751	755,941	2,309,052	2,884,810	20.8	1,331,699	63.4
11750	Contribuciones para Seguro Social	586,208	586,208	130,270	407,098	455,938	22.2	179,110	69.4
12100	Sueldos Básicos	229,429	229,429	-	76,476	229,429	0.0	152,953	33.3
12410	Decimotercer Mes	19,119	19,119	-	4,937	19,119	0.0	14,182	25.8
12420	Decimocuarto Mes	19,119	19,119	-	7,810	19,119	0.0	11,309	40.8
12520	Contribuciones al Instituto Nacional de Previsión del Magisterio	4,070	4,070	-	-	4,070	0.0	4,070	0.0
12550	Contribuciones para Seguro Social	4,070	4,070	-	2,714	4,070	0.0	1,356	66.7
12910	Contratos Especiales	-	-	-	-	-	0.0	-	0.0
14300	Gastos de Representacion en el Pais	180,000	180,000	45,000	135,000	135,000	25.0	45,000	75.0
16200	Compensaciones	-	-	-	-	-	0.0	-	0.0
20000	**SERVICIOS NO PERSONALES**	**14,198,940**	**13,946,440**	**2,669,733**	**5,126,159**	**11,276,707**	**19.1**	**8,820,281**	**36.8**
21110	Suministro De EnergíA EléCtrica	810,000	810,000	302,568	472,926	507,432	37.4	337,074	58.4
21200	Agua	33,600	33,600	10,821	20,214	22,779	32.2	13,386	60.2
22100	Alquiler de Edificios, Viviendas y Locales	2,671,064	3,720,064	929,998	2,789,995	2,790,066	25.0	930,069	75.0
22260	Alquiler de Equipo de Oficina y Muebles	114,000	96,928		96,928	96,928	0.0	0	100.0
23100	Mantenimiento y Reparación de Edificios y Locales	100,000	-		-	-	0.0	-	0.0
23200	Mantenimiento y Reparación de Equipos y Medios de Transporte	100,000	210,561	46,297	49,747	164,264	22.0	160,814	23.6
23360	Mantenimiento y Reparación de Equipo de Oficina y Muebles	180,000	97,000	87,000	87,000	10,000	89.7	10,000	89.7
23500	Limpieza, Aseo y Fumigación	20,000	15,000		-	15,000	0.0	15,000	0.0
24500	Servicios de Capacitación	4,658,276	2,416,848	59,157	59,157	2,357,691	2.4	2,357,691	2.4
24600	Servicios de Informática y Sistemas Computarizados	3,050,000	3,050,000	-	-	3,050,000	0.0	3,050,000	0.0
24720	Servicios de Consultoría de Monitoreo y Evaluación	-	490,000	420,000	490,000	70,000	85.7	-	100.0
25300	Servicio de Imprenta, Publicaciones y Reproducciones	132,000	132,000	130,238	130,238	1,763	98.7	1,763	98.7
25400	Primas y Gastos de Seguro	350,000	350,000	-	36,000	350,000	0.0	314,000	10.3
25600	Publicidad y Propaganda	490,000	379,439	-	-	379,439	0.0	379,439	0.0
25700	Servicio de Internet	120,000	120,000	88,550	112,850	31,450	73.8	7,151	94.0
26120	Pasajes al Exterior	70,000	140,000	89,993	89,993	50,007	64.3	50,007	64.3
26210	Viáticos Nacionales	1,160,000	1,090,000	52,980	52,980	1,037,020	4.9	1,037,020	4.9
26220	Viáticos al Exterior	15,000	270,000	248,257	267,335	21,743	91.9	2,665	99.0
27129	Impuestos Municipales Varios	15,000	15,000		-	15,000	0.0	15,000	0.0
27210	Tasas	10,000	10,000	330	330	9,670	3.3	9,670	3.3
29100	Ceremonial y Protocolo	100,000	500,000	203,544	370,467	296,456	40.7	129,533	74.1
30000	**MATERIALES Y SUMINISTROS**	**1,794,139**	**2,046,639**	**745,562**	**1,002,994**	**1,301,077**	**36.4**	**1,043,645**	**49.0**
31110	Productos Alimenticios Y Bebidas	77,541	200,041	94,338	119,324	105,703	47.2	80,717	59.6
32310	Prendas de Vestir	100,000	100,000	38,113	38,113	61,887	38.1	61,887	38.1
33100	Productos De Papel Y CartóN	117,541	200,041	50,502	50,502	149,539	25.2	149,539	25.2
33300	Productos de Artes Gráficas	202,541	312,541	154,504	175,491	158,037	49.4	137,050	56.1
33500	Libros, Revistas y Periódicos	-	50,000	26,400	26,400	23,600	52.8	23,600	52.8
34400	Llantas y Cámaras de Aire	195,000	195,000	11,355	11,355	183,645	5.8	183,645	5.8
35210	Productos Farmacéuticos y Medicinales Varios	25,000	-		-	-	0.0	-	0.0
35500	Tintas, Pinturas y Colorantes	92,541	92,541		-	92,541	0.0	92,541	0.0
35610	Gasolina	54,000	54,000	25,630	33,679	28,371	47.5	20,321	62.4
35620	Diesel	228,941	228,941	92,603	172,454	136,338	40.4	56,487	75.3
35650	Aceites y Grasas Lubricantes	25,411	25,411	680	680	24,731	2.7	24,731	2.7
35800	Productos de Material Plástico	28,000	28,000	14,603	14,603	13,397	52.2	13,397	52.2
39100	Elementos de Limpieza y Aseo Personal	125,000	125,000	41,992	65,552	83,008	33.6	59,448	52.4
39200	Utiles de Escritorio, Oficina y Enseñanza	62,541	75,041	63,575	63,575	11,466	84.7	11,466	84.7
39300	Utiles y Materiales Eléctricos	192,541	92,541	18,016	18,016	74,525	19.5	74,525	19.5
39400	Utensilios de Cocina y Comedor	50,000	50,000	12,984	12,984	37,016	26.0	37,016	26.0
39600	Repuestos y Accesorios	217,541	217,541	100,270	200,267	117,271	46.1	17,274	92.1

ANEXO N° 1.1
SECRETARÍA DE FINANZAS
ADMINISTRACIÓN PÚBLICA CENTRAL
INSTITUCIÓN 032: INSTITUTO DE ACCESO A LA INFORMACIÓN PÚBLICA (IAIP)
PRESUPUESTO DE EGRESOS POR OBJETO DETALLADO
TERCER TRIMESTRE DE 2026
FONDOS DEL TESORO NACIONAL
(Cifras en Lempiras)

Objeto	Descripción	Presupuesto Aprobado	Presupuesto Vigente	Ejecutado III Trimestre	Ejecutado Acumulado	Variación Trimestral		Variación Acumulada	
						Vigente / Ejecutado	% de Ejecución	Vigente / Acumulado	% de Ejecución
40000	**BIENES CAPITALIZABLES**	**11,000,000**	**11,000,000**	**1,504,718**	**1,504,718**	**9,495,282**	**13.7**	**9,495,282**	**13.7**
42110	Muebles Varios de Oficina	100,000	15,000	-	-	15,000	0.0	15,000	0.0
42120	Equipos Varios de Oficina	200,000	200,000	-	-	200,000	0.0	200,000	0.0
42140	Electrodomésticos	-	20,000	13,597	13,597	6,403	68.0	6,403	68.0
42510	Equipo de Comunicación	-	20,000	20,000	20,000	-	100.0	-	100.0
42600	Equipos para Computación	8,200,000	8,000,000	1,115,885	1,115,885	6,884,115	13.9	6,884,115	13.9
45100	Aplicaciones Informáticas	2,500,000	2,745,000	355,235	355,235	2,389,765	12.9	2,389,765	12.9
TOTAL		**65,000,000**	**65,000,000**	**12,366,629**	**32,481,688**	**52,633,371**	**19.0**	**32,518,312**	**50.0**

ANEXO N° 2
SECRETARÍA DE FINANZAS
ADMINISTRACIÓN PÚBLICA CENTRAL
INSTITUCIÓN 032: INSTITUTO DE ACCESO A LA INFORMACIÓN PÚBLICA (IAIP)
PRESUPUESTO DE EGRESOS POR PROGRAMA Y GRUPO DE GASTO
TERCER TRIMESTRE DE 2026
TOTAL FONDOS
(Cifras en Lempiras)

Programa	Grupo	Descripción	Presupuesto Aprobado	Presupuesto Vigente	Ejecutado III Trimestre	Ejecutado Acumulado	Variación Trimestral		Variación Acumulada	
							Vigente / Ejecutado	% de Ejecución	Vigente / Acumulado	% de Ejecución
11		**CONTROL DEL ACCESO A LA INFORMACIÓN PÚBLICA**	**65,000,000**	**65,000,000**	**12,366,629**	**32,481,688**	**52,633,371**	**19.0**	**32,518,312**	**50.0**
	10000	SERVICIOS PERSONALES	38,006,921	38,006,921	7,446,616	24,847,818	30,560,305	19.6	13,159,103	65.4
	20000	SERVICIOS NO PERSONALES	14,198,940	13,946,440	2,669,733	5,126,159	11,276,707	19.1	8,820,281	36.8
	30000	MATERIALES Y SUMINISTROS	1,794,139	2,046,639	745,562	1,002,994	1,301,077	36.4	1,043,645	49.0
	40000	BIENES CAPITALIZABLES	11,000,000	11,000,000	1,504,718	1,504,718	9,495,282	13.7	9,495,282	13.7
TOTAL			**65,000,000**	**65,000,000**	**12,366,629**	**32,481,688**	**52,633,371**	**19.0**	**32,518,312**	**50.0**