SECRETARÍA
DE FINANZAS

Informe de Seguimiento y Evaluación de la Ejecución Presupuestaria Física y Financiera al Tercer Trimestre 2026

33 Programa de Vivienda y Asentamientos Humanos (PVAH-CONVIVIENDA)

SEGUIMIENTO Y EVALUACIÓN DE LA GESTIÓN PRESUPUESTARIA TERCER TRIMESTRE 2026

033: PROGRAMA DE VIVIENDA Y ASENTAMIENTOS HUMANOS (PVA/CONVIVIENDA)

I. ANTECEDENTES

La Secretaría de Estado en el Despacho de Finanzas realiza el Informe de la Ejecución del Presupuesto de Ingresos y Egresos, con base a los artículos 45 y 46 Capítulo VII "Del Seguimiento y Evaluación de la Ejecución Presupuestaria" del Decreto Legislativo No.83-2004, contentivo de la Ley Orgánica del Presupuesto, Acuerdo No. 1341 de la Secretaría de Finanzas, publicado en el Diario Oficial La Gaceta el 12 de febrero 2009, que aprueba las Normas Técnicas del Subsistema de Presupuesto y Artículo 209 Capítulo VI "Monitoreo, Seguimiento y Evaluación" del Decreto Legislativo No. 62-2026 publicado en el diario oficial La Gaceta el 23 de abril de 2026, correspondiente al Presupuesto General de Ingresos y Egresos de la República y sus Disposiciones Generales, Reformulado, Ejercicio Fiscal 2026, Aprobadas por el Congreso Nacional.

a. Autoridad Legislativa

Según Decretos Ejecutivos Nos. PCM-024-2014 y PCM-05-2022, emitido por el Poder Ejecutivo, publicado el 30 de mayo de 2014 en el diario oficial La Gaceta en su edición número 33,440 fue creada se crea la Comisión Nacional de Vivienda y Asentamientos Humanos (CONVIVIENDA/PVH) la cual tiene como objetivo dar cumplimiento a la necesidad de vivienda de la población hondureña especialmente de interés social, concentrando los esfuerzos del Gobierno en dicha entidad que permita formular políticas y programas eficientes en materia vivienda.

b. Misión

Institución Pública, rectora, coordinadora y evaluadora de la Política Nacional de Vivienda y Asentamientos Humanos, que integra el esfuerzo de todas las entidades públicas y privadas para mejorar el hábitat de la población, principalmente a las familias de menores ingresos.

c. Funciones

1. La creación y articulación del Programa Nacional de Vivienda.
2. Establecer las Políticas para el sector vivienda y de asentamientos humanos.
3. Normar las Políticas para el sector vivienda y de asentamientos humanos.
4. Promover los Programas permanentes y temporales que impulsen el desarrollo del sector vivienda.
5. Capacitar a los beneficiarios de los distintos Programas sobre los objetivos, funcionamiento y logros de estos.
6. Ser el coordinador del Comité Interinstitucional de Facilitación de Trámites Administrativos (CIFTA) a través de ventanilla única.
7. Llevar el registro de todos los beneficiarios de bonos de vivienda, certificados por la Comisión, en el Sistema Nacional de Bonos Habitacionales (SNBH).
8. Registrar en el Sistema Nacional de Bonos Habitacionales (SNBH) los beneficiarios de bonos de vivienda de las demás Instituciones del Gobierno.
9. Servir de enlace y responsable del seguimiento respectivo del tema de Ordenamiento Territorial y Desarrollo Urbano con la Institución Gubernamental encargada por Ley del tema y de esta manera coordinar posibles acciones incluyendo a las Municipalidades.
10. Coordinar los eventos provenientes de la oferta de Organismos Internacionales y Gobiernos Amigos, a nivel nacional e internacional en relación con el tema de vivienda, desarrollo humano y/o asentamientos humanos.
11. Por mandato se deben cumplir las funciones de la Ley del Fondo Social para la Vivienda (FOSOVI).

II. RESUMEN DE LA COMPOSICIÓN DEL PRESUPUESTO VIGENTE

El presente Informe contiene el análisis de la Ejecución Física y Financiera del Plan Operativo Anual y del Presupuesto de Ingresos y Egresos de la Comisión Nacional de Vivienda y Asentamientos Humanos (CONVIVIENDA/PVH) correspondiente al tercer trimestre de 2026. CONVIVIENDA/PVH cuenta con un presupuesto aprobado de L45,950,149.00 representando el 0.01% del Presupuesto General de Ingresos y Egresos de la República, que asciende a L444,335,810,947.00.

La siguiente sección del informe provee un análisis de la composición del presupuesto vigente:

a. Fuente de Presupuesto Vigente

El presupuesto vigente para el Ejercicio Fiscal 2026 para el Programa de Vivienda y Asentamientos Humanos asciende a L 45,950,149.00.00 el cual están conformados por la Fuente 11- Tesoro Nacional.

b. Presupuesto Vigente por Grupo

Como se muestra en la gráfica siguiente, la parte más relevante del presupuesto es el Grupo de Gasto de Servicios Personales con 89.2% seguido de Servicios No Personales con 5.8%, con porcentajes menos representativos en los grupos del gasto Bienes Capitalizables, Materiales y Suministros y Transferencias y Donaciones. Los cuales solamente figuran como saldos de ejecución.

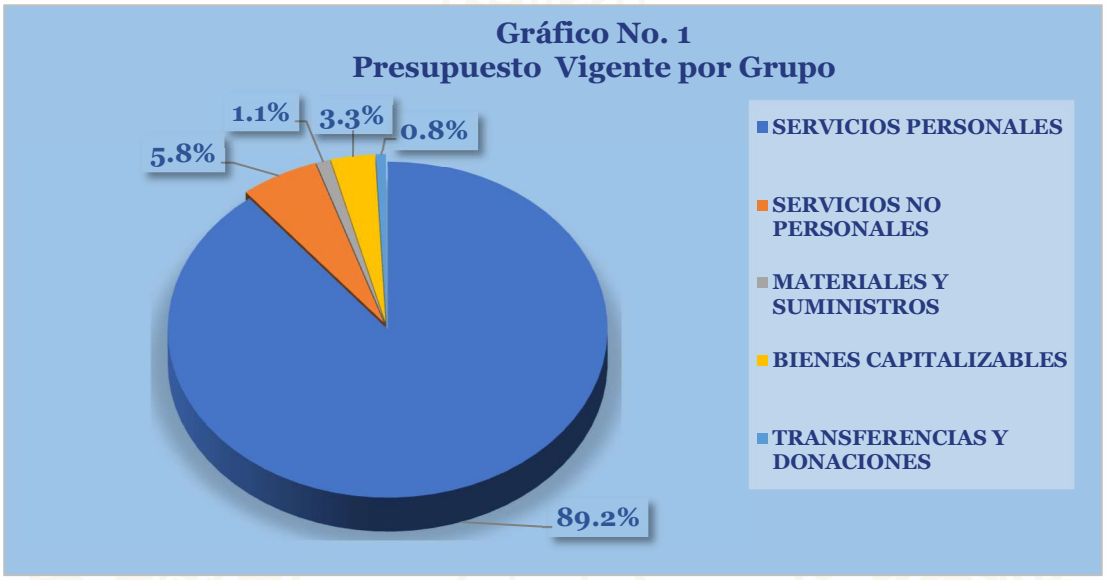

c. Gasto por Grupo Ejecutado 2024-2025-Vigente 2026.

La gráfica siguiente muestra la distribución de los gastos presupuestarios en los últimos dos años (2024 y 2025) considerando también el presupuesto vigente en el Ejercicio Fiscal, 2026. Los datos revelan un aumento progresivo en la ejecución presupuestaria durante el período analizado.

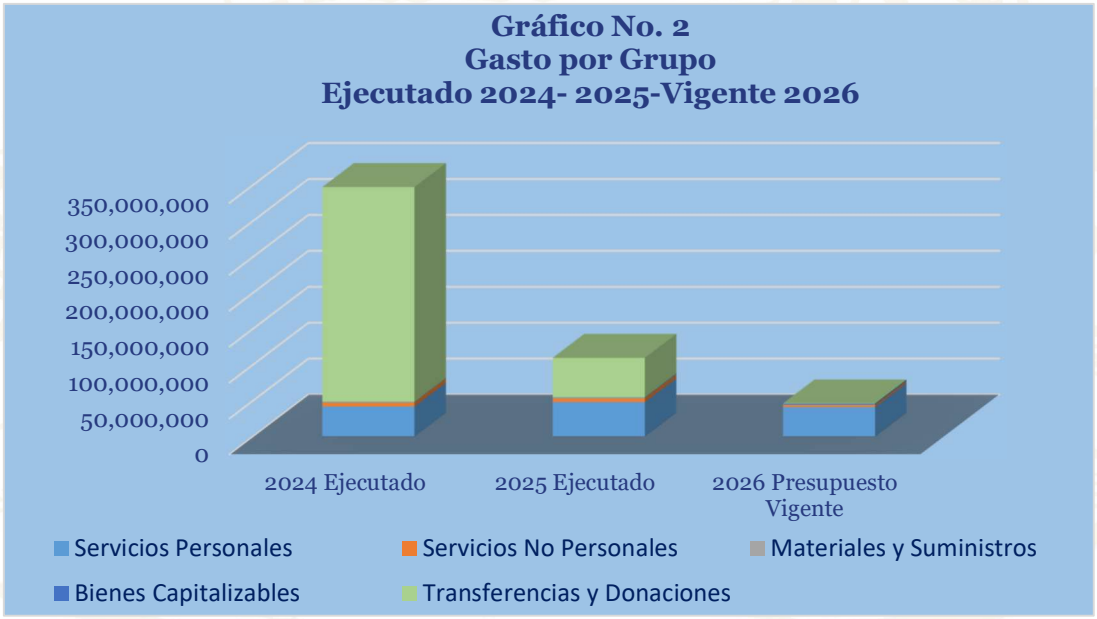

d. Presupuesto Vigente por Programa

El presupuesto vigente está conformado en un solo programa operativo según la Estructura Programática definida por CONVIVIENDA:

✓ Programa 11 – Programa de Vivienda y Asentamientos Humanos: tiene como objetivo dar cumplimiento a la necesidad de vivienda de la población hondureña especialmente de interés social.

e. Gasto por Programa Ejecutado 2024-2025-Vigente 2026

La gráfica siguiente muestra el total de gastos por programa durante los últimos dos años y se toma en cuenta el vigente 2026. La asignación presupuestaria de cada grupo de gasto de un año a otro.

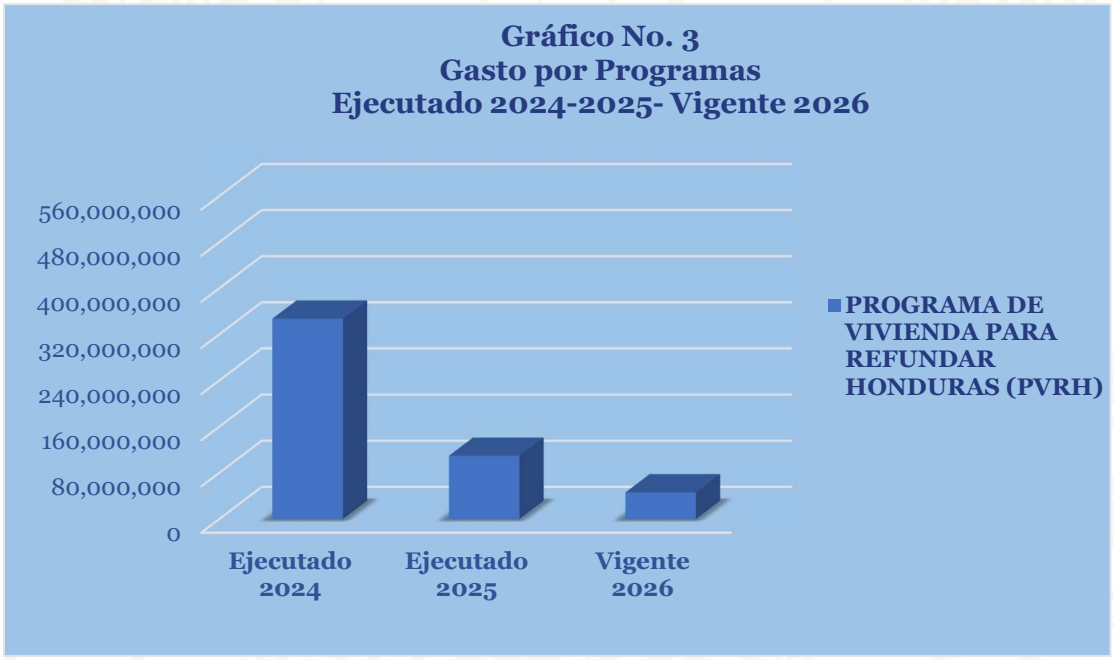

III. ANÁLISIS DE LA EJECUCIÓN PRESUPUESTARIA

a. Asuntos Relevantes

La Comisión Nacional de Vivienda y Asentamientos Humanos (CONVIVIENDA/PVH) actualmente está en un proceso de liquidación por adscripción con base a lo que establece el Decreto Ejecutivo No.PCM-04-2026 publicado en el Diario Oficial la Gaceta con fecha 25 de febrero de 2026. Lo anterior, se verá reflejado presupuestariamente en las evaluaciones trimestrales durante el Ejercicio Fiscal 2026, donde la operatividad institucional será únicamente por procesos administrativos en cumplimiento del Decreto Ejecutivo PCM en mención.

b. Análisis de los Objetivos

PVA/ CONVIVIENDA no cuenta con objetivos operativos para este ejercicio fiscal.

c. Análisis de los Ingresos

Esta institución no genera Recursos Propios

d. Análisis de los Gastos

1. Gastos por Grupo

La clasificación por Objeto del Gasto se conceptúa como una ordenación sistemática y homogénea de los bienes, servicios y las transferencias que el Sector Público aplica en el desarrollo de su gestión. Lo anterior, permite identificar claramente y con transparencia los bienes y servicios que se adquieren, así como las transferencias que se ejecutan.

La siguiente tabla brinda un resumen de los gastos por grupo total fuentes. Para más detalles a nivel de Fuentes Nacionales que corresponde a la Clasificación del Gasto por Objeto Específico (Ver Anexo No. 1 Presupuesto de Egresos por Objeto Detallado).

Cuadro No. 1
Ejecución de Egresos por Grupo de Gasto
(Cifras en Lempiras)

Grupo	Presupuesto Aprobado	Presupuesto Vigente	Ejecutado del III Trimestre	Ejecución Acumulada	Disponible	% Trim.	% Acum.
SERVICIOS PERSONALES	35,286,257	40,970,502	12,527,642	37,291,964	3,678,538	30.6	91.0
SERVICIOS NO PERSONALES	8,176,837	2,642,592	-	903,195	1,739,397	-	34.2
MATERIALES Y SUMINISTROS	633,000	483,000	-	-	483,000	-	-
BIENES CAPITALIZABLES	1,500,000	1,500,000	-	-	1,500,000	-	-
TRANSFERENCIAS Y DONACIONES	354,055	354,055	-	-	354,055	-	-
Total	**45,950,149**	**45,950,149**	**12,527,642**	**38,195,159**	**7,754,990**	**27.3**	**83.1**

Observaciones sobre Ejecución Trimestral

El Programa de Vivienda y Asentamientos Humanos (CONVIVIENDA /PVH) muestra una ejecución para el tercer trimestre de L12,527,642 la cual representa el 27.3% de su presupuesto vigente, donde los grupos de gasto más relevantes según su nivel de ejecución son Servicios Personales con 30.6% respecto de su presupuesto vigente, debido a los compromisos que deben cumplir en asunto de remuneraciones.

Observaciones sobre Ejecución Acumulada

El 83.1% (L38,195,159) del presupuesto del Programa ha sido ejecutado, solamente para cumplir con los compromisos contraídos con el personal de la institución.

Respuesta de la Institución

No se requiere respuesta de la institución.

2. Gastos por Programa

Esta sección brinda una descripción general tanto del desempeño financiero como el físico de cada programa para el trimestre, así como también a la fecha. Algunos programas administrativos no tienen productos identificados. La información financiera de estos programas ha sido consolidada. Para información detallada ver Anexo 2.

a. Programas Administrativos

La institución no cuenta con Programas Administrativos.

b. Programas Operativos

Programa 11- Programa de Vivienda para Refundar Honduras

El Programa tuvo como objetivo dar cumplimiento a la necesidad de vivienda de la población hondureña especialmente de interés social.

Su objetivo es implementar mecanismos de seguimiento y evaluación de proyectos de inversión pública a fin de reducir de forma oportuna el riesgo en su ejecución y contribuir a la generación de valor.

Cuadro No. 2
Ejecución de Egresos por Programa
(Cifras en Lempiras)

Información Financiera						
Presupuesto Aprobado	**Vigente**	**Ejecutado III Trimestre**	**Ejecución Acumulada**	**Disponible**	**% Trimestre**	**% Trimestre Acum**
45,950,149	45,950,149	12,527,642	38,195,159	20,282,633	27.3	83.1
Información Física						
Descripción del Producto		Viviendas nuevas autoconstruidas por familias en situación de pobreza extrema y pobreza, con fondos otorgados por el PVAH a través de Transferencias monetarias condicionales.			**Unidad de Medida del producto**	VIVIENDA
Trimestral						
Programado		**Ejecutado**			**% de Ejecución**	
Cantidad	**Asignación Presupuestaria**	**Cantidad**	**Asignación Presupuestaria**		**Cantidad**	**Asignación Presupuestaria**
-	-	-	-		-	-
Anual						
Programado		**Ejecutado**			**% de Ejecución**	
Cantidad	**Asignación Presupuestaria**	**Cantidad**	**Asignación Presupuestaria**		**Cantidad**	**Asignación Presupuestaria**
-	-	-	-		-	-

Observaciones sobre Ejecución Trimestral

El Programa de Vivienda y Asentamientos Humanos (CONVIVIENDA /PVH) muestra una ejecución para el tercer trimestre de L12,527,642 la cual representa el 27.3% respecto de su presupuesto vigente.

En cuanto a la información física, esta institución no realiza evaluaciones en vista que está en proceso de supresión.

Observaciones sobre Ejecución Acumulada

La institución presenta una ejecución acumulada del 83.1% respecto de su presupuesto vigente, dejando disponible L7,754,990.00 para la culminación de sus compromisos.

Respuesta de la Institución

No requiere respuesta de la institución.

IV. RECOMENDACIONES

- No se realizan recomendaciones en vista que esta institución está en proceso de liquidación.

V. ANEXOS

1. Clasificación del Objeto Específico del Gastos y Tipos de Fondos

   1.1 Objetiva Clasificación del Gasto por Objeto Tesoro Nacional.

2. Ejecución por Programa y Grupo de Gasto

ANEXO Nº 1
SECRETARÍA DE FINANZAS
ADMINISTRACIÓN PÚBLICA CENTRAL
INSTITUCIÓN 033: PROGRAMA DE VIVIENDA Y ASENTAMIENTOS HUMANOS (PVA/CONVIVIENDA)
PRESUPUESTO DE EGRESOS POR OBJETO DETALLADO
TERCER TRIMESTRE DE 2026
FONDOS TOTALES
(Cifras en Lempiras)

Objeto	Descripción	Presupuesto Aprobado	Presupuesto Vigente	Ejecutado III Trimestre	Ejecutado Acumulado	Variación Trimestral		Variación Acumulada	
						Vigente / Ejecutado	% de Ejecución	Vigente / Acumulado	% de Ejecución
10000	**SERVICIOS PERSONALES**	**35,286,257**	**40,970,502**	**12,527,642**	**37,291,964**	**28,442,860**	**30.6**	**3,678,538**	**91.0**
11100	Sueldos Básicos	85,000	85,000		85,000	85,000	-	-	100.0
11510	Decimotercer Mes	-	-		-	-	-	-	-
11520	Decimocuarto Mes	676	676	-	-	676	-	676	-
11600	Complementos	34,000	34,000		34,000	34,000	-	-	100.0
11710	Contribuciones al Instituto Nacional de Jubilaciones y Pensiones de los Empleados y Funcionarios del Poder Ejecutivo	12,325	12,325		12,325	12,325	-	-	100.0
11750	Contribuciones para Seguro Social	10,506	10,506	-	678	10,506	-	9,828	6.5
12100	Sueldos Básicos	10,957,305	15,204,805	1,305,950	13,745,094	13,898,855	8.6	1,459,711	90.4
12410	Decimotercer Mes	-	588,735	-	-	588,735	-	588,735	-
12420	Decimocuarto Mes	-	700,200	-	522,674	700,200	-	177,526	74.6
12550	Contribuciones para Seguro Social	425,105	572,915	53,517	512,782	519,398	9.3	60,133	89.5
12910	Contratos Especiales	-	-		-	-	-	-	-
14300	Gastos de Representacion en el Pais	-	-		-	-	-	-	-
16200	Compensaciones	23,761,340	23,761,340	11,168,175	22,379,410	12,593,165	47.0	1,381,930	94.2
20000	**SERVICIOS NO PERSONALES**	**8,176,837**	**2,642,592**	**-**	**903,195**	**2,642,592**	**-**	**1,739,397**	**34.2**
21110	Suministro De EnergíA EléCtrica	696,000	696,000	-	49,719	696,000	-	646,281	7.1
21200	Agua	53,004	53,004	-	17,061	53,004	-	35,943	32.2
21420	Telefonía Fija	30,000	30,000	-	11,415	30,000	-	18,585	38.1
22100	Alquiler de Edificios, Viviendas y Locales	3,300,000	825,000		825,000	825,000	-	-	100.0
23200	Mantenimiento y Reparación de Equipos y Medios de Transporte	220,000	-		-	-	-	-	-
23360	Mantenimiento y Reparación de Equipo de Oficina y Muebles	1,616,837	37		-	37	-	37	-
24300	Servicios Jurídicos	10,000	10,000	-	-	10,000	-	10,000	-
24710	Servicios De ConsultoríA De GestióN Administrativa Y Financiera	40,000	-		-	-	-	-	-
25400	Primas y Gastos de Seguro	160,000	160,000	-	-	160,000	-	160,000	-
25700	Servicio de Internet	110,000	40,000	-	-	40,000	-	40,000	-
26210	Viáticos Nacionales	1,884,996	772,551	-	-	772,551	-	772,551	-
27210	Tasas	56,000	56,000	-	-	56,000	-	56,000	-
30000	**MATERIALES Y SUMINISTROS**	**633,000**	**483,000**	**-**	**-**	**483,000**	**-**	**483,000**	**-**
31110	Productos Alimenticios Y Bebidas	30,000	-		-	-	-	-	-
32200	Confecciones Textiles	10,000	-		-	-	-	-	-
33100	Productos De Papel Y CartóN	45,000	15,000	-	-	15,000	-	15,000	-
33300	Productos de Artes Gráficas	30,000	-	-	-	-	-	-	-
33500	Libros, Revistas y Periódicos	50,000	-		-	-	-	-	-
35620	Diesel	150,000	150,000	-	-	150,000	-	150,000	-
35800	Productos de Material Plástico	3,000	3,000	-	-	3,000	-	3,000	-
39100	Elementos de Limpieza y Aseo Personal	20,000	20,000	-	-	20,000	-	20,000	-
39200	Utiles de Escritorio, Oficina y Enseñanza	20,000	20,000	-	-	20,000	-	20,000	-
39600	Repuestos y Accesorios	275,000	275,000	-	-	275,000	-	275,000	-
40000	**BIENES CAPITALIZABLES**	**1,500,000**	**1,500,000**	**-**	**-**	**1,500,000**	**-**	**1,500,000**	**-**
42600	Equipos para Computación	940,000	940,000	-	-	940,000	-	940,000	-
45100	Aplicaciones Informáticas	560,000	560,000	-	-	560,000	-	560,000	-
50000	**TRANSFERENCIAS Y DONACIONES**	**354,055**	**354,055**	**-**	**-**	**354,055**	**-**	**354,055**	**-**
53320	Transferencias a Organismos Internacionales - Cuotas Extraordinaria	354,055	354,055	-	-	354,055	-	354,055	-
54110	Ayuda Social A Personas (Transferencia De Capital)	-	-	-	-	-	-	-	-
	TOTAL	**45,950,149**	**45,950,149**	**12,527,642**	**38,195,159**	**33,422,507**	**27.3**	**7,754,990**	**83.1**

ANEXO Nº 1
SECRETARÍA DE FINANZAS
ADMINISTRACIÓN PÚBLICA CENTRAL
INSTITUCIÓN 033: PROGRAMA DE VIVIENDA Y ASENTAMIENTOS HUMANOS (PVA/CONVIVIENDA)
PRESUPUESTO DE EGRESOS POR OBJETO DETALLADO
TERCER TRIMESTRE DE 2026
FONDOS DEL TESORO NACIONAL
(Cifras en Lempiras)

Objeto	Descripción	Presupuesto Aprobado	Presupuesto Vigente	Ejecutado III Trimestre	Ejecutado Acumulado	Variación Trimestral		Variación Acumulada	
						Vigente / Ejecutado	% de Ejecución	Vigente / Acumulado	% de Ejecución
10000	**SERVICIOS PERSONALES**	**35,286,257**	**40,970,502**	**12,527,642**	**37,291,964**	**28,442,860**	**30.6**	**3,678,538**	**91.0**
11100	Sueldos Básicos	85,000	85,000		85,000	85,000	-	-	100.0
11510	Decimotercer Mes	-	-		-	-	-	-	-
11520	Decimocuarto Mes	676	676	-	-	676	-	676	-
11600	Complementos	34,000	34,000		34,000	34,000	-	-	100.0
11710	Contribuciones al Instituto Nacional de Jubilaciones y Pensiones de los Empleados y Funcionarios del Poder Ejecutivo	12,325	12,325		12,325	12,325	-	-	100.0
11750	Contribuciones para Seguro Social	10,506	10,506	-	678	10,506	-	9,828	6.5
12100	Sueldos Básicos	10,957,305	15,204,805	1,305,950	13,745,094	13,898,855	8.6	1,459,711	90.4
12410	Decimotercer Mes	-	588,735	-	-	588,735	-	588,735	-
12420	Decimocuarto Mes	-	700,200	-	522,674	700,200	-	177,526	74.6
12550	Contribuciones para Seguro Social	425,105	572,915	53,517	512,782	519,398	9.3	60,133	89.5
12910	Contratos Especiales	-	-		-	-	-	-	-
14300	Gastos de Representacion en el Pais	-	-		-	-	-	-	-
16200	Compensaciones	23,761,340	23,761,340	11,168,175	22,379,410	12,593,165	47.0	1,381,930	94.2
20000	**SERVICIOS NO PERSONALES**	**8,176,837**	**2,642,592**	**-**	**903,195**	**2,642,592**	**-**	**1,739,397**	**34.2**
21110	Suministro De EnergíA EléCtrica	696,000	696,000	-	49,719	696,000	-	646,281	7.1
21200	Agua	53,004	53,004	-	17,061	53,004	-	35,943	32.2
21420	Telefonía Fija	30,000	30,000	-	11,415	30,000	-	18,585	38.1
22100	Alquiler de Edificios, Viviendas y Locales	3,300,000	825,000		825,000	825,000	-	-	100.0
23200	Mantenimiento y Reparación de Equipos y Medios de Transporte	220,000	-		-	-	-	-	-
23360	Mantenimiento y Reparación de Equipo de Oficina y Muebles	1,616,837	37		-	37	-	37	-
24300	Servicios Jurídicos	10,000	10,000	-	-	10,000	-	10,000	-
24710	Servicios De ConsultoríA De GestióN Administrativa Y Financiera	40,000	-		-	-	-	-	-
25400	Primas y Gastos de Seguro	160,000	160,000	-	-	160,000	-	160,000	-
25700	Servicio de Internet	110,000	40,000	-	-	40,000	-	40,000	-
26210	Viáticos Nacionales	1,884,996	772,551	-	-	772,551	-	772,551	-
27210	Tasas	56,000	56,000	-	-	56,000	-	56,000	-
30000	**MATERIALES Y SUMINISTROS**	**633,000**	**483,000**	**-**	**-**	**483,000**	**-**	**483,000**	**-**
31110	Productos Alimenticios Y Bebidas	30,000	-		-	-	-	-	-
32200	Confecciones Textiles	10,000	-		-	-	-	-	-
33100	Productos De Papel Y CartóN	45,000	15,000	-	-	15,000	-	15,000	-
33300	Productos de Artes Gráficas	30,000	-	-	-	-	-	-	-
33500	Libros, Revistas y Periódicos	50,000	-		-	-	-	-	-
35620	Diesel	150,000	150,000	-	-	150,000	-	150,000	-
35800	Productos de Material Plástico	3,000	3,000	-	-	3,000	-	3,000	-
39100	Elementos de Limpieza y Aseo Personal	20,000	20,000	-	-	20,000	-	20,000	-
39200	Utiles de Escritorio, Oficina y Enseñanza	20,000	20,000	-	-	20,000	-	20,000	-
39600	Repuestos y Accesorios	275,000	275,000	-	-	275,000	-	275,000	-
40000	**BIENES CAPITALIZABLES**	**1,500,000**	**1,500,000**	**-**	**-**	**1,500,000**	**-**	**1,500,000**	**-**
42600	Equipos para Computación	940,000	940,000	-	-	940,000	-	940,000	-
45100	Aplicaciones Informáticas	560,000	560,000	-	-	560,000	-	560,000	-
50000	**TRANSFERENCIAS Y DONACIONES**	**354,055**	**354,055**	**-**	**-**	**354,055**	**-**	**354,055**	**-**
53320	Transferencias a Organismos Internacionales - Cuotas Extraordinaria	354,055	354,055	-	-	354,055	-	354,055	-
54110	Ayuda Social A Personas (Transferencia De Capital)	-	-	-	-	-	-	-	-
TOTAL		**45,950,149**	**45,950,149**	**12,527,642**	**38,195,159**	**33,422,507**	**27.3**	**7,754,990**	**83.1**

ANEXO N° 2
SECRETARÍA DE FINANZAS
ADMINISTRACIÓN PÚBLICA CENTRAL
INSTITUCIÓN 033: PROGRAMA DE VIVIENDA Y ASENTAMIENTOS HUMANOS (PVA/CONVIVIENDA)
PRESUPUESTO DE EGRESOS POR PROGRAMA Y GRUPO DE GASTO
TRERCER TRIMESTRE DE 2026
TOTAL FONDOS
(Cifras en Lempiras)

Programa	Grupo	Descripción	Presupuesto Aprobado	Presupuesto Vigente	Ejecutado III Trimestre	Ejecutado Acumulado	Variación Trimestral		Variación Acumulada	
							Vigente / Ejecutado	% de Ejecución	Vigente / Acumulado	% de Ejecución
11		**PROGRAMA DE VIVIENDA PARA REFUNDAR HONDURAS (PVRH)**	**45,950,149**	**45,950,149**	**12,527,642**	**38,195,158**	**33,422,507**	**27.3**	**7,754,991**	**83.1**
	10000	SERVICIOS PERSONALES	35,286,257	40,970,502	12,527,642	37,291,963	28,442,860	30.6	3,678,539	91.0
	20000	SERVICIOS NO PERSONALES	8,176,837	2,642,592		903,195	2,642,592	-	1,739,397	34.2
	30000	MATERIALES Y SUMINISTROS	633,000	483,000	-	-	483,000	-	483,000	-
	40000	BIENES CAPITALIZABLES	1,500,000	1,500,000	-	-	1,500,000	-	1,500,000	-
	50000	TRANSFERENCIAS Y DONACIONES	354,055	354,055	-	-	354,055	-	354,055	-
TOTAL			**45,950,149**	**45,950,149**	**12,527,642**	**38,195,158**	**33,422,507**	**27.3**	**7,754,991**	**83.1**