SECRETARÍA
DE FINANZAS

# Informe de Seguimiento y Evaluación de la Ejecución Presupuestaria Física y Financiera al Tercer Trimestre 2026

## 35 Instituto Hondureño de Geología y Minas (INHGEOMIN)

# SEGUIMIENTO Y EVALUACIÓN DE LA GESTIÓN PRESUPUESTARIA TERCER TRIMESTRE 2026

## 035: INSTITUTO HONDUREÑO DE GEOLOGIA Y MINAS (INHGEOMIN)

## I. ANTECEDENTES

La Secretaría de Estado en el Despacho de Finanzas realiza el Informe de la Ejecución del Presupuesto de Ingresos y Egresos, con base a los artículos 45 y 46 Capítulo VII "Del Seguimiento y Evaluación de la Ejecución Presupuestaria" del Decreto Legislativo No.83-2004, contentivo de la Ley Orgánica del Presupuesto, Acuerdo No. 1341 de la Secretaría de Finanzas, publicado en el Diario Oficial La Gaceta el 12 de febrero 2009, que aprueba las Normas Técnicas del Subsistema de Presupuesto y Artículo 209 Capítulo VI "Monitoreo, Seguimiento y Evaluación" del Decreto Legislativo No. 62-2026 publicado en el diario oficial La Gaceta el 23 de abril de 2026, correspondiente al Presupuesto General de Ingresos y Egresos de la República y sus Disposiciones Generales, Reformulado, Ejercicio Fiscal 2026, Aprobadas por el Congreso Nacional.

### a. Autoridad Legislativa

La creación del Instituto Hondureño de Geología y Minas se realizó mediante Decreto Legislativo No.238-2013, en su artículo 96 "Créase el Instituto Hondureño de Geología y Minas que se identificará con las siglas "INHGEOMIN" como un ente desconcentrado del Estado dependiente de la Presidencia de la República el cual actúa como ejecutor de la Política Nacional del sector minero en general, con facultad de desarrollar programas, proyectos y planes y de crear las unidades administrativas, técnicas y operativas necesarias, para cumplir con la Ley de Minería.

### b. Misión

Somos la institución rectora en geociencias y minería de Honduras. Generamos conocimiento técnico, regulamos el aprovechamiento sostenible de los recursos minerales y promovemos prácticas responsables que integran desarrollo económico, protección ambiental y bienestar comunitario con participación activa.

**c. Visión**

Para 2035, ser el líder en geociencias y minería responsable de Honduras, gestionando eficientemente la reserva nacional de minerales estratégicos con innovación, conservación ambiental y equidad social, contribuyendo al desarrollo nacional.

**d. Funciones**

Las funciones de la institución son las siguientes:

- ✓ Proponer, dirigir, ejecutar y supervisar la política minera.
- ✓ Otorgar, modificar y extinguir derechos y otras obligaciones mineras de conformidad a la Ley.
- ✓ Fiscalizar, en coordinación con los organismos competentes de las Secretarías de Estado en los Despachos de Trabajo y Seguridad Social, de Salud, y las Unidades Ambientales Municipales (UMA) el cumplimiento de las normas de higiene y seguridad de las empresas que realicen actividades mineras.
- ✓ Fiscalizar en coordinación con los organismos competentes de la Secretaría de Estado en los Despachos de Recursos Naturales, Ambiente y Minas (MI AMBIENTE) el cumplimiento de las normas de protección, restauración y manejo sostenible de ambiente, por las empresas titulares de derechos mineros.

## II. RESUMEN DE LA COMPOSICIÓN DEL PRESUPUESTO VIGENTE

El presente Informe contiene el análisis de la Ejecución Física y Financiera del Plan Operativo Anual y del Presupuesto de Ingresos y Egresos del Instituto Hondureño de Geología y Minas (INHGEOMIN) correspondiente al tercer trimestre de 2026. El INHGEOMIN cuenta con un presupuesto aprobado de L194,448,402.00 representando el 0.04% del Presupuesto General de Ingresos y Egresos de la República Prorrogado, que asciende a L444,335,810,947.00.

La siguiente sección del informe provee un análisis de la composición del presupuesto vigente:

### a. Fuente de Presupuesto Vigente

El presupuesto vigente para el Ejercicio Fiscal 2026 para el Instituto Hondureño de Geología y Minas (INHGEOMIN) asciende a L194,448,402.00, financiado en su totalidad con fondos nacionales.

### b. Presupuesto Vigente por Grupo

Como se muestra en la gráfica siguiente, el Grupo del Gasto con mayor representatividad en el presupuesto vigente son los Servicios Personales con un 60.3%, que corresponde a las asignaciones para el pago de planilla y las erogaciones correspondientes para el pago de retribuciones extraordinarias, asistencia social al personal, beneficios y compensaciones laborales.

**Gráfico No. 1**
**Presupuesto Vigente por Grupo**

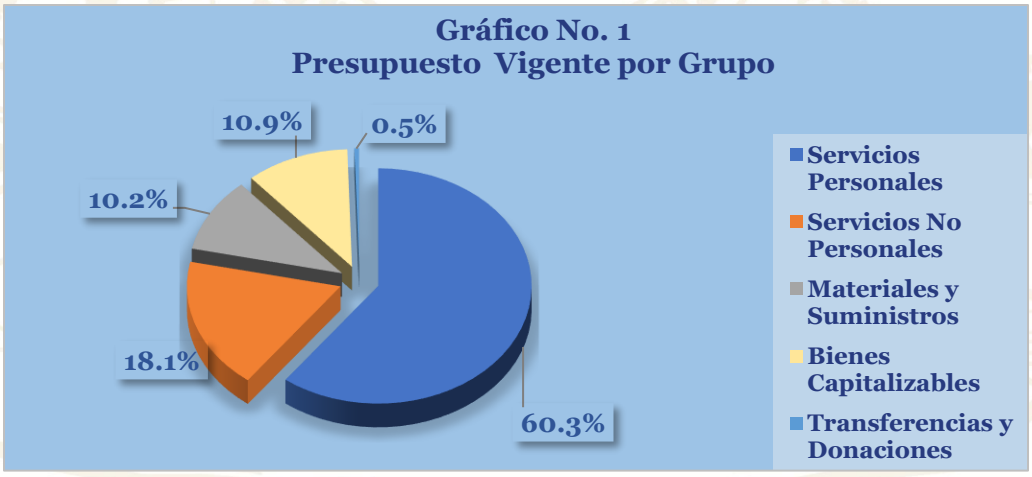

### c. Gasto por Grupo Ejecutado 2024-2025-Vigente 2026

La gráfica siguiente muestra la distribución de los gastos presupuestarios en los últimos dos años (2024 y 2025) considerando también el presupuesto vigente en el Ejercicio Fiscal 2026. Los datos revelan un aumento progresivo en la ejecución presupuestaria durante el período analizado.

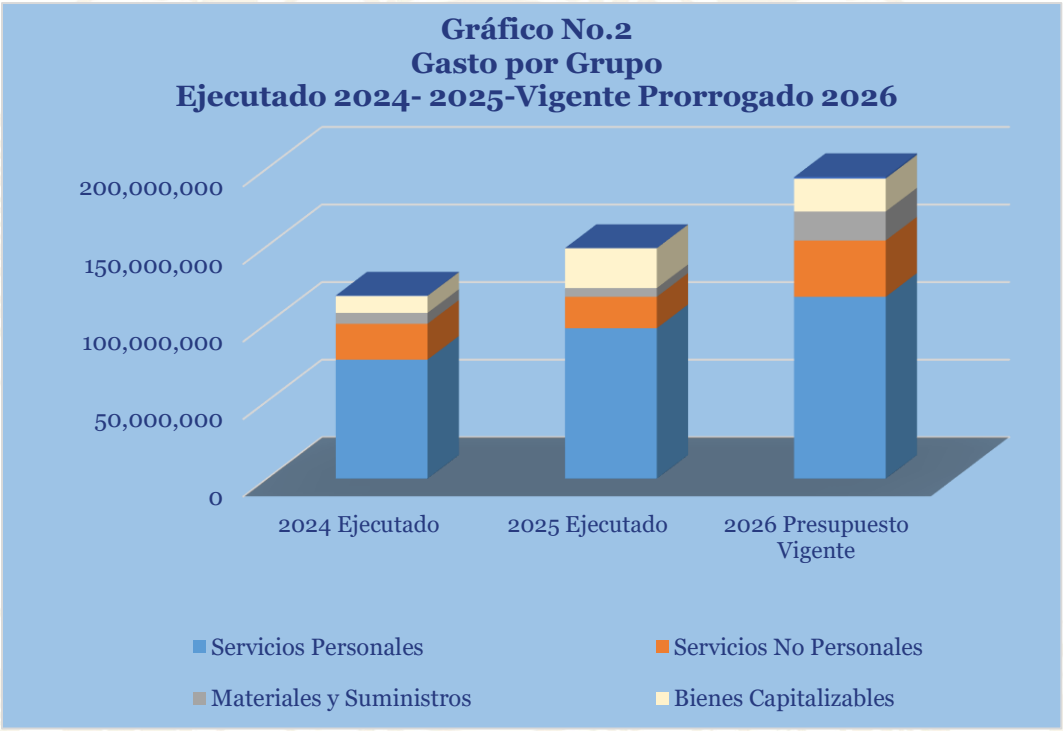


### d. Presupuesto Vigente por Programa

En cuanto a la ejecución por programas, se observa que el programa que cuenta con una mayor asignación dentro del presupuesto vigente del Instituto Hondureño de Geología y Minas es Actividades Centrales donde se destina 64.4% del presupuesto, reflejando la prioridad en la gestión administrativa y operativa del Instituto. La Regulación de las Actividades Mineras recibe el 23% del presupuesto, destacando la importancia de supervisar y regular la explotación minera. El Desarrollo y Aprovechamiento Sostenible del Recurso Minero cuenta con el 7.4% del presupuesto, enfocándose en iniciativas de

sostenibilidad. Finalmente, la Minería Artesanal y Pequeña Minería Sostenible con Equidad de Género recibe el 5.2% del presupuesto, subrayando el compromiso con prácticas mineras inclusivas y sostenibles.

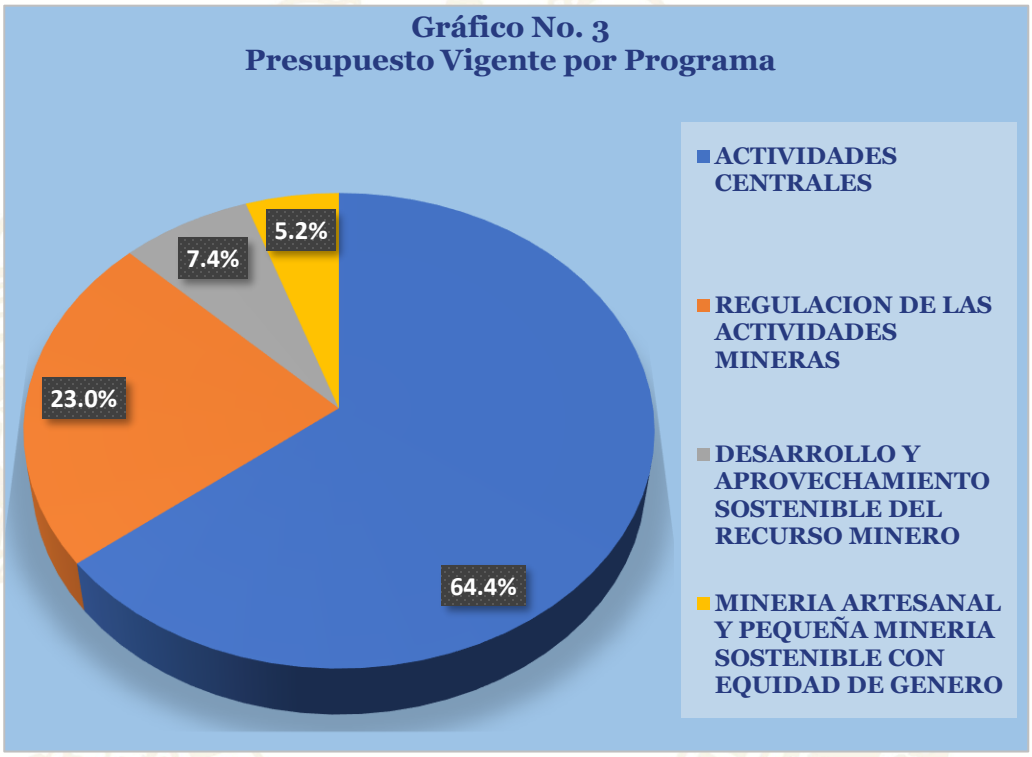


### e. Gasto por Programa Ejecutado 2024-2025-Vigente 2026

La gráfica siguiente presenta una comparación del presupuesto por programas para los años 2024, 2025 y el presupuesto vigente prorrogado para 2026, evidenciando un incremento sostenido en la asignación de recursos. El Programa 1 muestra un aumento considerable a lo largo de los años, reflejando una mayor inversión en actividades centrales. El Programa 11 también registra un crecimiento notable, indicando un fortalecimiento en el control del manejo de recursos y la probidad en la gestión pública. Los Programas 12 y 13, aunque con menor participación, también experimentan incrementos, lo que sugiere un enfoque en el desarrollo sostenible y la minería artesanal con equidad de género. En general, el presupuesto vigente y prorrogado para 2026 es significativamente mayor que en los años anteriores, subrayando un compromiso creciente con el fortalecimiento institucional y la implementación de programas estratégicos.

**Gráfico No. 4**
**Gasto por Programas**
**Ejecutado 2024-2025- Vigente 2026**

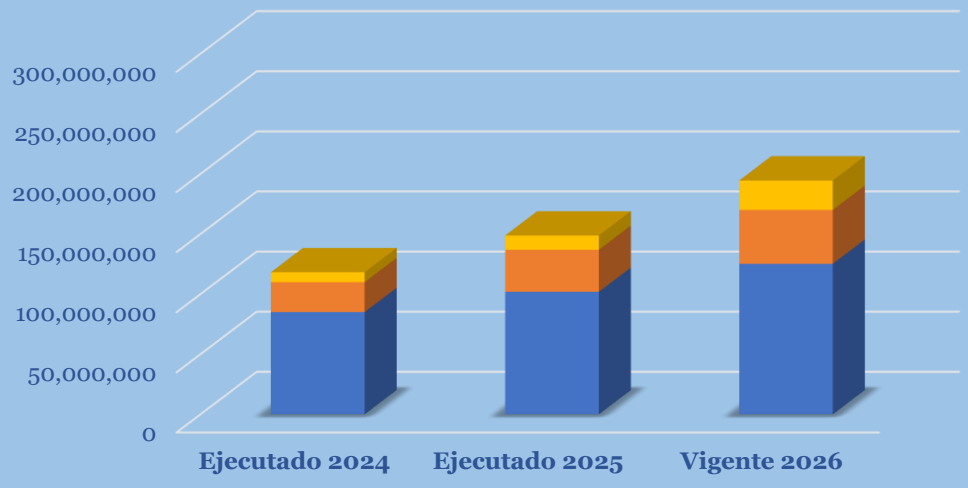

## III. ANÁLISIS DE LA EJECUCIÓN PRESUPUESTARIA

### a. Asuntos Relevantes

El Instituto Hondureño de Geología y Minas (INHGEOMIN), muestra una tendencia de crecimiento en su presupuesto en los últimos, años y se busca realizar una restructuración institucional de los procesos, recursos humanos y gasto operativo.

### b. Análisis de los Objetivos

El Instituto Hondureño de Geología y Minas (INHGEOMIN) cuenta con 3 Objetivos Operativos:

- ✓ Dirigir y ejecutar las acciones de control de los recursos naturales de manera sostenible con una perspectiva catastral, geológica ambiental y social para otorgar los derechos mineros que generan sustentabilidad de las comunidades postergadas mediante procesos de minería artesanal generando desarrollo económico local.

- ✓ Garantizar las acciones de seguimiento y control de los recursos naturales a través de una asistencia técnica y legal con participación activa de las alcaldías para otorgar los derechos mineros que generan sustentabilidad de las comunidades postergadas mediante procesos de minería artesanal generando desarrollo económico local.

- ✓ Dirigir y fortalecer las acciones que aporten al mejoramiento de las condiciones de vida de las mujeres fortaleciendo el liderazgo y la participación de ellas en el control de los recursos naturales, la explotación mediante procesos de minería artesanal generando sustentabilidad para sus hogares y desarrollo económico para las comunidades.

### c. Análisis de los Ingresos

Los ingresos del Instituto Hondureño de Geología y Minas (INHGEOMIN) provienen de la normativa que regula las actividades mineras en el país.

Según lo establecido en las Disposiciones Generales del Presupuesto General de la República para el ejercicio fiscal vigente, INHGEOMIN retiene el 75 % del total de ingresos generados por dichas actividades a través de la fuente de financiamiento 12 – Recursos Propios.

**Cuadro No.1**
**Ingresos por Tipo de Rubro**
(Cifras en Lempiras)

| Nombre | Aprobado | Vigente | Recaudación III Trimestre | Recaudación Acumulada | % Trimestre | % Acumulado |
|---|---|---|---|---|---|---|
| Inspecciones Geologicas | 7,000,000.00 | 7,000,000.00 | 1,786,677.55 | 7,178,677.55 | 25.5 | 102.6 |
| Monitoreos Ambientales | 300,000.00 | 300,000.00 | 493,793.64 | 1,047,103.32 | 164.6 | 349.0 |
| Emisión de Constancias, Certificaciones y Otros | 25,000.00 | 25,000.00 | 19,343.88 | 27,951.18 | 77.4 | 111.8 |
| Canon Territorial | 38,000,000.00 | 38,000,000.00 | 83,281.87 | 15,132,540.48 | 0.2 | 39.8 |
| Sanciones por Ley General de Mineria | 8,000,000.00 | 8,000,000.00 | 98,682.03 | 1,922,652.56 | 1.2 | 24.0 |
| Otros Ingresos No Tributarios | 86,655,000.00 | 86,655,000.00 | 18,599,007.61 | 57,767,975.74 | 21.5 | 66.7 |
| Venta de Impresos | 20,000.00 | 20,000.00 | 5,823.00 | 8,234.10 | 29.1 | 41.2 |
| **TOTAL** | **140,000,000.00** | **140,000,000.00** | **21,086,609.58** | **83,085,134.93** | **15.1** | **59.3** |

## Observaciones sobre Ejecución Trimestral

Durante el tercer trimestre de 2026, el Instituto Hondureño de Geología y Minas (INHGEOMIN) registró una recaudación de **L21.1**, equivalente al **15.1 % del presupuesto vigente anual**.

El rubro **Otros Ingresos No Tributarios** constituyó la principal fuente de ingresos durante el período, con una recaudación de L18.6 millones por su parte, **Inspecciones Geológicas** registró ingresos por L1.8 millones mientras que **Monitoreos Ambientales** alcanzó una recaudación de L0.5 millones

## Observaciones sobre Ejecución Acumulada

Al cierre del tercer trimestre de 2026, la recaudación acumulada ascendió a **L83.1**, equivalente al **59.3%** del presupuesto aprobado.

Los rubros con mayor nivel de ejecución acumulada fueron **Monitoreos Ambientales**, con **349.0%**; **Emisión de Constancias, Certificaciones y Otros**, con **111.8%**; e **Inspecciones Geológicas**, con **102.6%**, superando las estimaciones presupuestarias vigentes para el ejercicio fiscal.

Por su parte, **Otros Ingresos No Tributarios** alcanzó una ejecución acumulada del **66.7** %, manteniéndose como uno de los principales componentes de la recaudación institucional. En tanto, **Venta de Impresos** registró una ejecución del **41.2%**; **Canon Territorial**, del **39.8%**; y **Sanciones por Ley General de Minería**, del **24.0**%.

En términos generales, al cierre de septiembre, **INHGEOMIN** alcanzó una ejecución acumulada del **59.3%** del presupuesto vigente. Si bien algunos rubros superaron las estimaciones presupuestarias, otros presentan niveles de ejecución inferiores al avance esperado para el período, por lo que será importante dar seguimiento a su comportamiento durante el último trimestre del ejercicio fiscal.

## d. Análisis de los Gastos

### 1. Gastos por Grupo

La clasificación por Objeto del Gasto se conceptúa como una ordenación sistemática y homogénea de los bienes, servicios y las transferencias que el Sector Público aplica en el desarrollo de su gestión. Lo anterior, permite identificar claramente y con transparencia los bienes y servicios que se adquieren, así como las transferencias que se ejecutan.

La siguiente tabla brinda un resumen de los gastos por grupo total fuentes. Para más detalles a nivel de Fuentes Nacionales que corresponde a la Clasificación del Gasto por Objeto Específico (Ver Anexo No. 1 Presupuesto de Egresos por Objeto Detallado).

**Cuadro No. 2**
**Ejecución de Egresos por Grupo de Gasto**
(Cifras en Lempiras)

| Grupo | Aprobado | Vigente | Ejecutado del III Trimestre | Ejecutado Acumulado | Disponible | % Trim | % Acum |
|---|---|---|---|---|---|---|---|
| Servicios Personales | 117,267,897 | 117,267,897 | 19,544,733 | 63,248,080 | 54,019,817 | 16.7 | 53.9 |
| Servicios No Personales | 38,559,498 | 35,109,498 | 5,734,719 | 9,699,076 | 25,410,422 | 16.3 | 27.6 |
| Materiales y Suministros | 16,454,341 | 19,904,341 | 2,033,107 | 3,957,232 | 15,947,109 | 10.2 | 19.9 |
| Bienes Capitalizables | 21,216,666 | 21,216,666 | 362,576 | 700,724 | 20,515,942 | 1.7 | 3.3 |
| Transferencias y Donaciones | 950,000 | 950,000 | 52,248 | 92,951 | 857,049 | 5.5 | 9.8 |
| **Total** | **194,448,402** | **194,448,402** | **27,727,383** | **77,698,064** | **116,750,338** | **14.3** | **40.0** |

**Observaciones sobre Ejecución Trimestral**

En el tercer trimestre, se ejecutaron L27,6 millones lo que representa el 14.3% del presupuesto vigente para este período. Esta ejecución trimestral demuestra un uso significativo de los recursos disponibles, misma que va destinada a cubrir gastos institucionales; donde el Grupo del Gasto mas relevante es el de Servicios Personales con un 16.7% en cuanto a su presupuesto vigente.

**Observaciones sobre Ejecución Acumulada**

Durante el presente trimestre del 2026, INHGEOMIN muestra una ejecución acumulada de L77.6 millones, correspondiente a un 40%, lo cual evidencia la baja ejecución con la que cuenta la institución, ya que, del porcentaje de ejecución acumulada, el 14.3% se realizó durante este trimestre.

**Respuesta de la Institución**

No se requiere respuesta de la institución.

## 2. Gastos por Programa

Esta sección brinda una descripción general tanto del desempeño financiero como el físico de cada programa para el trimestre, así como también a la fecha. Algunos programas administrativos no tienen productos identificados, por lo que la información financiera de estos programas ha sido consolidada. Para información detallada ver Anexo 2.

### a. Programas Administrativos

**Programa 01: Actividades Centrales**

Este programa cuenta con un presupuesto vigente de L125,129,492.00, orientados al desarrollo de la parte institucional que ejecuta el Instituto Hondureño de Geología y Minas (INHGEOMIN); para el buen funcionamiento de la institución.

**Cuadro No. 3**
**Ejecución de Egresos por Programas Administrativos**
(Cifras en Lempiras)

| Aprobado | Vigente | Ejecutado del III Trimestre | Ejecutado Acumulado | Disponible | % del Trimestre | % Acumulado |
|---|---|---|---|---|---|---|
| 125,129,492 | 125,129,492 | 18,638,966 | 53,379,489 | 71,750,003 | 14.9 | 42.7 |

**Observaciones sobre Ejecución Trimestral**

Durante el presente trimestre se ejecutó un total de L53.3 millones lo que representa el 14.9% del presupuesto vigente para este período.

**Observaciones sobre Ejecución Acumulada**

Durante el presente trimestre del 2026, INHGEOMIN muestra una ejecución acumulada de L53.3 millones, correspondiente a un 42.7%, lo cual evidencia la baja ejecución con la que cuenta la institución, ya que, del porcentaje de ejecución acumulada, el 14.9% se realizó durante este trimestre.

**Respuesta de la Institución**

No requiere respuesta de la institución.

**Modificaciones presupuestarias relevantes del programa**

No hubo modificaciones presupuestarias relevantes.

**b. Programas Operativos**

**Programa 11 – Regulación de las Actividades Mineras**

Este programa se contempla todas las acciones de los productos intermedios, que suman para entregar como Producto Final: Derechos Mineros Otorgados y Regulados en su Unidad de Medida Resolución.

**Cuadro No. 4**
**Ejecución de Egresos por Programa**
(Cifras en Lempiras)

| Información Financiera | | | | | | |
|---|---|---|---|---|---|---|
| Aprobado 2026 | Vigente | Ejecutado del III Trimestre | Ejecutado Acumulado | Disponible | % del Trimestre | % Acumulado |
| 44,804,198 | 44,804,198 | 6,843,428 | 18,728,919 | 26,075,279 | 15.3 | 41.8 |

| Información Fisica | | | |
|---|---|---|---|
| Descripción del Producto | 1 - Resolución Derechos Mineros Otorgados y/o, regulados entregados los concesionarios | Unidad de Medida del Producto | 105-RESOLUCIÓN |

| Trimestral | | | | | |
|---|---|---|---|---|---|
| Programado | | Ejecutado | | % Ejecutado | |
| Cantidad | Asignación Presupuestaria | Cantidad | Asignación Presupuestaria | Cantidad | Asignación Presupuestaria |
| 54 | 11,201,050 | 56 | 6,843,428 | 104 | 61 |

| Anual | | | | | |
|---|---|---|---|---|---|
| Programado | | Ejecutado | | % Ejecutado | |
| Cantidad | Asignación Presupuestaria | Cantidad | Asignación Presupuestaria | Cantidad | Asignación Presupuestaria |
| 200 | 44,804,198 | 110 | 18,728,919 | 55 | 42 |

## Observaciones sobre Ejecución Trimestral

En el presente trimestre, se ejecutaron L6.8 millones del presupuesto vigente, lo que representa un 15.3% de ejecución trimestral, presupuesto asignado para los Derechos Mineros Otorgados y Regulados en su Unidad de Medida Resolución; en cuanto a la evaluación física del Programa se tenían planeado entregar 54 Resoluciones de las cuales se lograron entregar 56, con un porcentaje de ejecución de lo planificado del 104%

## Observaciones sobre Ejecución Acumulada

Durante el presente trimestre del 2026, INHGEOMIN muestra una ejecución acumulada de L18.7 millones, correspondiente a un 41.8%, lo cual evidencia la baja ejecución con la que cuenta la institución; en cuanto a la evaluación física del Programa se tenían planeado entregar 200 Resoluciones de las cuales se han logrado entregar en lo que va del año 110, con un porcentaje de ejecución de lo planificado del 55%

## Modificaciones presupuestarias relevantes del programa

No hubo modificaciones presupuestarias relevantes.

## Programa 12 - Desarrollo y Aprovechamiento Sostenible del Recurso Minero

Este programa se orienta en la obtención de productos internos que suman para entregar el producto final de Plataforma Digital de Gestión Minero Municipal, sobre las actividades mineras y geológicas a las comunidades y municipalidades.

**Cuadro No. 5**

## Ejecución de Egresos por Programa

(Cifras en Lempiras)

| Información Financiera | | | | | | |
|---|---|---|---|---|---|---|
| Aprobado 2026 | Vigente | Ejecutado del III Trimestre | Ejecutado Acumulado | Disponible | % del Trimestre | % Acumulado |
| 14,311,548 | 14,311,548 | 1,334,623 | 2,970,995 | 11,340,553 | 9.3 | 20.8 |

| Información Fisica | | | |
|---|---|---|---|
| Descripción del Producto | 1 - Plataforma Digital de Gestión Minero Municipal implementada y operativa en los Gobiernos Municipales, con accesibilidad garantizada para los usuarios autorizados, que facilita la administración, seguimiento y control de la actividad minera en el ámbito municipal | Unidad de Medida del Producto | 149-INFORME |

| Trimestral | | | | | |
|---|---|---|---|---|---|
| Programado | | Ejecutado | | % Ejecutado | |
| Cantidad | Asignación Presupuestaria | Cantidad | Asignación Presupuestaria | Cantidad | Asignación Presupuestaria |
| 15 | 3,577,887 | 28 | 1,334,623 | 186.7 | 37 |

| Anual | | | | | |
|---|---|---|---|---|---|
| Programado | | Ejecutado | | % Ejecutado | |
| Cantidad | Asignación Presupuestaria | Cantidad | Asignación Presupuestaria | Cantidad | Asignación Presupuestaria |
| 41 | 14,311,548 | 30 | 2,970,995 | 73.2 | 21 |

### Observaciones sobre Ejecución Trimestral

En el presente trimestre, se ejecutaron L1.3 millones del presupuesto vigente, lo que representa un 9.3% de ejecución trimestral, presupuesto asignado Plataforma Digital de Gestión Minero Municipal, sobre las actividades mineras y geológicas a las comunidades y municipalidades; en cuanto a la evaluación física del Programa se tenían planeado entregar 15 informes de las cuales se lograron entregar 28, con un porcentaje de ejecución de lo planificado del 186%

### Observaciones sobre Ejecución Acumulada

Durante el presente trimestre del 2026, INHGEOMIN muestra una ejecución acumulada de L2.9 millones, correspondiente a un 41.8%, lo cual evidencia la baja ejecución con la que cuenta la institución; en cuanto a la evaluación física del Programa se tenían planeado entregar 200 Informes de los cuales se han logrado entregar en lo que va del año 110, con un porcentaje de ejecución de lo planificado del 55%

### Modificaciones presupuestarias relevantes del programa

No hubo modificaciones presupuestarias relevantes.

### Programa 13: Minería Artesanal y Pequeña Minería Sostenible con Equidad De Género

Es un programa Técnico normativo y con la visión de definir líneas de trabajo para lograr la transversalización de enfoque de Equidad e Igualdad de Género. La transversalidad de

género es una estrategia para alcanzar la igualdad de género en el contexto de protección social.

**Cuadro No. 6**
**Ejecución de Egresos por Programa**
(Cifras en Lempiras)

| Información Financiera | | | | | | |
|---|---|---|---|---|---|---|
| Aprobado | Vigente | Ejecutado del III Trimestre | Ejecutado Acumulado | Disponible | % del Trimestre | % Acumulado |
| 10,203,164 | 10,203,164 | 910,366 | 2,618,661 | 7,584,503 | 8.9 | 25.7 |

| Información Fisica | | | |
|---|---|---|---|
| Descripción del Producto | 1 - Resolución de mineria artesanal y pequeña mineria mediante Derechos Mineros Otorgados y/o, regulados entregados a los concesionarios conforme a la normativa MAPE vigente | Unidad de Medida del Producto | 105-RESOLUCIÓN |

| Trimestral | | | | | |
|---|---|---|---|---|---|
| Programado | | Ejecutado | | % Ejecutado | |
| Cantidad | Asignación Presupuestaria | Cantidad | Asignación Presupuestaria | Cantidad | Asignación Presupuestaria |
| 10 | 2,550,791 | 10 | 910,366 | 100.0 | 36 |

| Anual | | | | | |
|---|---|---|---|---|---|
| Programado | | Ejecutado | | % Ejecutado | |
| Cantidad | Asignación Presupuestaria | Cantidad | Asignación Presupuestaria | Cantidad | Asignación Presupuestaria |
| 41 | 14,311,548 | 30 | 2,970,995 | 73.2 | 21 |

## Observaciones sobre Ejecución Trimestral

En el presente trimestre, se ejecutaron 910 mil Lempiras del presupuesto vigente, lo que representa un 8.9% de ejecución trimestral, presupuesto asignado al enfoque de Equidad e Igualdad de Género. La transversalidad de género es una estrategia para alcanzar la igualdad de género en el contexto de protección social; en cuanto a la evaluación física del Programa se tenían planeado entregar 10 Resoluciones de las cuales se lograron entregar 10, con un porcentaje de ejecución de lo planificado del 100%

## Observaciones sobre Ejecución Acumulada

Durante el presente trimestre del 2026, INHGEOMIN muestra una ejecución acumulada de L2.6 millones, correspondiente a un 21%, lo cual evidencia la baja ejecución con la que cuenta la institución; en cuanto a la evaluación física del Programa se tenían planeado entregar 41 Resoluciones de las cuales se han logrado entregar en lo que va del año 30, con un porcentaje de ejecución de lo planificado del 73.2%

## Modificaciones presupuestarias relevantes del programa

No hubo modificaciones presupuestarias relevantes.

## IV. RECOMENDACIONES

- Continuar vigilando el cumplimiento de la normativa legal vigente para la ejecución del presupuesto, conforme a lo establecido en la Ley Orgánica del Presupuesto, las Normas Técnicas del Subsistema de Presupuesto y las Disposiciones Generales del Presupuesto.

- Realizar una mejor programación del POA y Presupuesto para mejorar la ejecución de las metas físicas y financieras, con programación en base a costos reales.

## V. ANEXOS

1. Clasificación del Objeto Específico del Gasto

1.1 Objetiva Clasificación del Gasto por Objeto Tesoro Nacional.

1.2 Objetiva Clasificación del Gasto por Objeto Recursos Propios.

2. Gasto por Programa y Grupo.

**ANEXO N° 1**
**SECRETARÍA DE FINANZAS**
**ADMINISTRACIÓN PÚBLICA CENTRAL**
**INSTITUCIÓN 035: INSTITUTO HONDUREÑO DE GEOLOGÍA Y MINAS (INHGEOMIN)**
**PRESUPUESTO DE EGRESOS POR OBJETO DETALLADO**
**TERCER TRIMESTRE DE 2026**
**FONDOS TOTALES**
**(Cifras en Lempiras)**

| Objeto | Descripción | Presupuesto Aprobado | Presupuesto Vigente | Ejecutado III Trimestre | Ejecutado Acumulado | Variación Trimestral | | Variación Acumulada | |
|---|---|---|---|---|---|---|---|---|---|
| | | | | | | Vigente / Ejecutado | % de Ejecución | Vigente / Acumulado | % de Ejecución |
| **10000** | **SERVICIOS PERSONALES** | **117,267,897** | **117,267,897** | **19,544,733** | **63,248,080** | **97,723,164** | **16.7** | **54,019,817** | **53.9** |
| 11100 | Sueldos Básicos | 66,786,092.00 | 67,732,667.00 | 14,154,167.27 | 44,063,747.86 | 53,578,499.73 | 20.90 | 23,668,919.14 | 65.06 |
| 11400 | Adicionales | 6,539,258.00 | 5,201,486.00 | - | - | 5,201,486.00 | - | 5,201,486.00 | - |
| 11510 | Decimotercer Mes | 5,590,520.00 | 5,752,840.00 | - | - | 5,752,840.00 | - | 5,752,840.00 | - |
| 11520 | Decimocuarto Mes | 5,590,520.00 | 5,752,840.00 | 22,086.29 | 3,939,608.40 | 5,730,753.71 | 0.38 | 1,813,231.60 | 68.48 |
| 11600 | Complementos | 4,959,341.00 | 5,021,661.00 | 1,009,075.68 | 2,902,687.73 | 4,012,585.32 | 20.09 | 2,118,973.27 | 57.80 |
| 11710 | Contribuciones al Instituto Nacional de Jubilaciones y Pensiones de los Empleados y Funcionarios del Poder Ejecutivo | 9,915,993.00 | 10,009,246.00 | 2,051,860.28 | 6,318,278.85 | 7,957,385.72 | 20.50 | 3,690,967.15 | 63.12 |
| 11750 | Contribuciones para Seguro Social | 2,352,839.00 | 2,352,839.00 | 334,543.16 | 1,137,257.34 | 2,018,295.84 | 14.22 | 1,215,581.66 | 48.34 |
| 12100 | Sueldos Básicos | 11,000,000.00 | 11,000,000.00 | 1,795,771.65 | 4,214,046.40 | 9,204,228.35 | 16.33 | 6,785,953.60 | 38.31 |
| 12300 | Adicionales | 1,800,000.00 | 1,710,984.00 | - | - | 1,710,984.00 | - | 1,710,984.00 | - |
| 12410 | Decimotercer Mes | 916,667.00 | 916,667.00 | | - | 916,667.00 | - | 916,667.00 | - |
| 12420 | Decimocuarto Mes | 916,667.00 | 916,667.00 | 14,630.56 | 183,561.11 | 902,036.44 | 1.60 | 733,105.89 | 20.02 |
| 12550 | Contribuciones para Seguro Social | 380,000.00 | 380,000.00 | 50,874.68 | 156,230.70 | 329,125.32 | 13.39 | 223,769.30 | 41.11 |
| 14100 | Horas Extraordinarias | 100,000.00 | 100,000.00 | 16,723.90 | 58,328.28 | 83,276.10 | 16.72 | 41,671.72 | 58.33 |
| 14300 | Gastos de Representacion en el Pais | 420,000.00 | 420,000.00 | 95,000.00 | 274,333.34 | 325,000.00 | 22.62 | 145,666.66 | 65.32 |
| 16200 | Compensaciones | - | - | - | - | - | - | - | - |
| **20000** | **SERVICIOS NO PERSONALES** | **38,559,498.00** | **35,109,498.00** | **5,734,718.51** | **9,699,076.31** | **29,374,779.49** | **16.33** | **25,410,421.69** | **27.63** |
| 21110 | Suministro De EnergíA EléCtrica | 1,733,000.00 | 1,733,000.00 | 423,621.77 | 972,524.38 | 1,309,378.23 | 24.44 | 760,475.62 | 56.12 |
| 21200 | Agua | 366,000.00 | 366,000.00 | 105,091.15 | 212,228.87 | 260,908.85 | 28.71 | 153,771.13 | 57.99 |
| 21410 | Correo Postal | 30,000.00 | 30,000.00 | 13,745.00 | 19,370.00 | 16,255.00 | 45.82 | 10,630.00 | 64.57 |
| 21420 | Telefonía Fija | 96,000.00 | 96,000.00 | 8,124.75 | 24,381.73 | 87,875.25 | 8.46 | 71,618.27 | 25.40 |
| 21430 | Telefonía Celular | 120,000.00 | 120,000.00 | 12,276.09 | 31,613.53 | 107,723.91 | 10.23 | 88,386.47 | 26.34 |
| 22260 | Alquiler de Equipo de Oficina y Muebles | - | 400,000.00 | - | - | 400,000.00 | - | 400,000.00 | - |
| 22900 | Otros Alquileres | 605,500.00 | 5,500.00 | - | - | 5,500.00 | - | 5,500.00 | - |
| 23100 | Mantenimiento y Reparación de Edificios y Locales | 500,000.00 | 3,710,000.00 | 5,980.00 | 5,980.00 | 3,704,020.00 | 0.16 | 3,704,020.00 | 0.16 |
| 23200 | Mantenimiento y Reparación de Equipos y Medios de Transporte | 1,910,000.00 | 1,760,000.00 | 333,202.89 | 706,254.29 | 1,426,797.11 | 18.93 | 1,053,745.71 | 40.13 |
| 23360 | Mantenimiento y Reparación de Equipo de Oficina y Muebles | 200,000.00 | 300,000.00 | - | 79,350.00 | 300,000.00 | - | 220,650.00 | 26.45 |
| 23370 | Mantenimiento y Reparación de Equipos de Comunicación | - | 200,000.00 | 18,814.00 | 18,814.00 | 181,186.00 | 9.41 | 181,186.00 | 9.41 |
| 23390 | Mantenimiento y Reparación de Otros Equipos | 360,000.00 | 410,000.00 | - | 58,237.71 | 410,000.00 | - | 351,762.29 | 14.20 |
| 23400 | Mantenimiento y Reparación de Obras Civiles e Instalaciones Varias | 1,000,000.00 | 20,000.00 | - | - | 20,000.00 | - | 20,000.00 | - |
| 23500 | Limpieza, Aseo y Fumigación | 150,000.00 | 150,000.00 | - | 24,955.00 | 150,000.00 | - | 125,045.00 | 16.64 |
| 23600 | Mantenimiento de Sistemas Informáticos | 300,000.00 | 400,000.00 | 6,555.00 | 6,555.00 | 393,445.00 | 1.64 | 393,445.00 | 1.64 |
| 24200 | Estudios, Investigaciones y Análisis de Factibilidad | 7,369,498.00 | 1,295,809.00 | 236,000.00 | 236,000.00 | 1,059,809.00 | 18.21 | 1,059,809.00 | 18.21 |
| 24300 | Servicios Jurídicos | - | 400,000.00 | | - | 400,000.00 | - | 400,000.00 | - |
| 24500 | Servicios de Capacitación | 3,030,000.00 | 500,000.00 | - | - | 500,000.00 | - | 500,000.00 | - |
| 24600 | Servicios de Informática y Sistemas Computarizados | 1,800,000.00 | 300,000.00 | - | - | 300,000.00 | - | 300,000.00 | - |
| 24710 | Servicios De ConsultoríA De GestióN Administrativa Y Financiera | 500,000.00 | - | - | - | - | - | - | - |
| 25300 | Servicio de Imprenta, Publicaciones y Reproducciones | - | 310,000.00 | | 7,590.00 | 310,000.00 | - | 302,410.00 | 2.45 |
| 25400 | Primas y Gastos de Seguro | 625,000.00 | 625,000.00 | 31,793.49 | 46,893.49 | 593,206.51 | 5.09 | 578,106.51 | 7.50 |
| 25600 | Publicidad y Propaganda | - | - | - | - | - | - | - | - |
| 25700 | Servicio de Internet | - | 650,000.00 | 129,775.63 | 311,857.04 | 520,224.37 | 19.97 | 338,142.96 | 47.98 |
| 25900 | Otros Servicios Comerciales y Financieros | 500,000.00 | 100,000.00 | 20,972.14 | 39,834.14 | 79,027.86 | 20.97 | 60,165.86 | 39.83 |
| 26110 | Pasajes Nacionales | 1,060,000.00 | 140,000.00 | - | - | 140,000.00 | - | 140,000.00 | - |
| 26120 | Pasajes al Exterior | 1,040,000.00 | 1,250,000.00 | 160,200.00 | 249,720.00 | 1,089,800.00 | 12.82 | 1,000,280.00 | 19.98 |
| 26210 | Viáticos Nacionales | 5,414,500.00 | 11,664,500.00 | 2,710,067.16 | 4,626,554.47 | 8,954,432.84 | 23.23 | 7,037,945.53 | 39.66 |
| 26220 | Viáticos al Exterior | 1,350,000.00 | 1,750,000.00 | 406,864.06 | 450,697.46 | 1,343,135.94 | 23.25 | 1,299,302.54 | 25.75 |
| 27122 | Impuesto sobre Bienes Inmuebles | 150,000.00 | 93,689.00 | - | 93,688.38 | 93,689.00 | - | 0.62 | 100.00 |
| 27129 | Impuestos Municipales Varios | 150,000.00 | 150,000.00 | 66,506.00 | 66,506.00 | 83,494.00 | 44.34 | 83,494.00 | 44.34 |
| 27210 | Tasas | 300,000.00 | 300,000.00 | 187,871.64 | 195,329.03 | 112,128.36 | 62.62 | 104,670.97 | 65.11 |
| 27220 | Derechos | 400,000.00 | 10,000.00 | - | 5,480.00 | 10,000.00 | - | 4,520.00 | 54.80 |
| 27300 | Multas y Recargos | - | 500,000.00 | - | - | 500,000.00 | - | 500,000.00 | - |
| 27500 | Gastos Judiciales | 1,500,000.00 | 1,500,000.00 | - | - | 1,500,000.00 | - | 1,500,000.00 | - |
| 29100 | Ceremonial y Protocolo | 3,960,000.00 | 2,400,000.00 | 631,857.74 | 866,651.79 | 1,768,142.26 | 26.33 | 1,533,348.21 | 36.11 |
| 29200 | Servicios de Vigilancia | 2,040,000.00 | 1,470,000.00 | 225,400.00 | 342,010.00 | 1,244,600.00 | 15.33 | 1,127,990.00 | 23.27 |
| **30000** | **MATERIALES Y SUMINISTROS** | **16,454,341.00** | **19,904,341.00** | **2,033,107.33** | **3,957,232.27** | **17,871,233.67** | **10.21** | **15,947,108.73** | **19.88** |
| 31110 | Productos Alimenticios Y Bebidas | 2,484,841.00 | 1,939,341.00 | 133,610.68 | 362,281.47 | 1,805,730.32 | 6.89 | 1,577,059.53 | 18.68 |
| 31200 | Alimentos para Animales | 35,000.00 | 35,000.00 | - | - | 35,000.00 | - | 35,000.00 | - |
| 31500 | Madera, Corcho y sus Manufacturas | 15,000.00 | 95,000.00 | 4,071.00 | 46,859.57 | 90,929.00 | 4.29 | 48,140.43 | 49.33 |
| 32100 | Hilados y Telas | 20,000.00 | 20,000.00 | - | - | 20,000.00 | - | 20,000.00 | - |
| 32200 | Confecciones Textiles | 35,000.00 | 65,000.00 | 1,029.86 | 56,886.99 | 63,970.14 | 1.58 | 8,113.01 | 87.52 |
| 32310 | Prendas de Vestir | 1,140,000.00 | 1,970,000.00 | 40,896.30 | 40,896.30 | 1,929,103.70 | 2.08 | 1,929,103.70 | 2.08 |
| 32400 | Calzados | 505,000.00 | 505,000.00 | - | - | 505,000.00 | - | 505,000.00 | - |
| 33100 | Productos De Papel Y CartóN | 700,000.00 | 660,000.00 | 441,682.82 | 559,224.84 | 218,317.18 | 66.92 | 100,775.16 | 84.73 |
| 33300 | Productos de Artes Gráficas | 530,000.00 | 540,000.00 | 47,193.42 | 130,420.24 | 492,806.58 | 8.74 | 409,579.76 | 24.15 |

**ANEXO N° 1**
**SECRETARÍA DE FINANZAS**
**ADMINISTRACIÓN PÚBLICA CENTRAL**
**INSTITUCIÓN 035: INSTITUTO HONDUREÑO DE GEOLOGÍA Y MINAS (INHGEOMIN)**
**PRESUPUESTO DE EGRESOS POR OBJETO DETALLADO**
**TERCER TRIMESTRE DE 2026**
**FONDOS TOTALES**
**(Cifras en Lempiras)**

| Objeto | Descripción | Presupuesto Aprobado | Presupuesto Vigente | Ejecutado III Trimestre | Ejecutado Acumulado | Variación Trimestral | | Variación Acumulada | |
|---|---|---|---|---|---|---|---|---|---|
| | | | | | | Vigente / Ejecutado | % de Ejecución | Vigente / Acumulado | % de Ejecución |
| 33500 | Libros, Revistas y Periódicos | 250,000.00 | 260,000.00 | - | - | 260,000.00 | - | 260,000.00 | - |
| 34400 | Llantas y Cámaras de Aire | 700,000.00 | 700,000.00 | - | - | 700,000.00 | - | 700,000.00 | - |
| 35100 | Productos Químicos | 800,000.00 | 2,598,000.00 | 442,697.43 | 442,697.43 | 2,155,302.57 | 17.04 | 2,155,302.57 | 17.04 |
| 35210 | Productos Farmacéuticos y Medicinales Varios | 150,000.00 | 150,000.00 | 100,692.91 | 100,692.91 | 49,307.09 | 67.13 | 49,307.09 | 67.13 |
| 35400 | Insecticidas, Fumigantes y Otros | 60,000.00 | 60,000.00 | | - | 60,000.00 | - | 60,000.00 | - |
| 35500 | Tintas, Pinturas y Colorantes | - | 200,000.00 | 1,391.50 | 23,443.90 | 198,608.50 | 0.70 | 176,556.10 | 11.72 |
| 35610 | Gasolina | 80,000.00 | 80,000.00 | - | - | 80,000.00 | - | 80,000.00 | - |
| 35620 | Diesel | 3,209,500.00 | 1,482,500.00 | 420,162.05 | 773,180.32 | 1,062,337.95 | 28.34 | 709,319.68 | 52.15 |
| 35650 | Aceites y Grasas Lubricantes | 350,000.00 | 200,000.00 | 2,645.00 | 2,645.00 | 197,355.00 | 1.32 | 197,355.00 | 1.32 |
| 35800 | Productos de Material Plástico | 250,000.00 | 635,000.00 | 89,757.99 | 109,496.59 | 545,242.01 | 14.14 | 525,503.41 | 17.24 |
| 36100 | Productos Ferrosos | 20,000.00 | 20,000.00 | 3,910.00 | 6,566.50 | 16,090.00 | 19.55 | 13,433.50 | 32.83 |
| 36400 | Herramientas Menores | 50,000.00 | 50,000.00 | 151.80 | 8,185.70 | 49,848.20 | 0.30 | 41,814.30 | 16.37 |
| 36930 | Elementos de Ferretería | 30,000.00 | 430,000.00 | 17,966.75 | 70,637.08 | 412,033.25 | 4.18 | 359,362.92 | 16.43 |
| 37100 | Productos De Cemento, Asbesto, Yeso Y Otros | 50,000.00 | 450,000.00 | 3,795.00 | 49,592.60 | 446,205.00 | 0.84 | 400,407.40 | 11.02 |
| 37200 | Productos de Vidrio | 20,000.00 | 230,000.00 | - | - | 230,000.00 | - | 230,000.00 | - |
| 37300 | Productos Con Propiedades Aislantes | 25,000.00 | 25,000.00 | - | 409.36 | 25,000.00 | - | 24,590.64 | 1.64 |
| 37400 | Productos Abrasivos | 5,000.00 | 5,000.00 | 690.00 | 690.00 | 4,310.00 | 13.80 | 4,310.00 | 13.80 |
| 37800 | Piedra, Arcilla Y Arena | 50,000.00 | 120,000.00 | - | - | 120,000.00 | - | 120,000.00 | - |
| 38100 | Material De Defensa Y Seguridad | 20,000.00 | 20,000.00 | 70.38 | 70.38 | 19,929.62 | 0.35 | 19,929.62 | 0.35 |
| 39100 | Elementos de Limpieza y Aseo Personal | 650,000.00 | 650,000.00 | 21,827.26 | 42,298.64 | 628,172.74 | 3.36 | 607,701.36 | 6.51 |
| 39200 | Utiles de Escritorio, Oficina y Enseñanza | 1,000,000.00 | 650,000.00 | 56,564.73 | 101,927.65 | 593,435.27 | 8.70 | 548,072.35 | 15.68 |
| 39300 | Utiles y Materiales Eléctricos | 240,000.00 | 652,000.00 | 30,899.08 | 277,850.17 | 621,100.92 | 4.74 | 374,149.83 | 42.62 |
| 39400 | Utensilios de Cocina y Comedor | 120,000.00 | 87,000.00 | 19,074.23 | 48,703.95 | 67,925.77 | 21.92 | 38,296.05 | 55.98 |
| 39520 | Instrumental y Material para Laboratorio | 200,000.00 | 595,000.00 | 8,425.00 | 8,425.00 | 586,575.00 | 1.42 | 586,575.00 | 1.42 |
| 39540 | Otro Instrumental, Accesorios y Material Médico | - | 50,000.00 | 13,690.00 | 13,690.00 | 36,310.00 | 27.38 | 36,310.00 | 27.38 |
| 39600 | Repuestos y Accesorios | 2,660,000.00 | 3,675,500.00 | 130,212.14 | 679,459.68 | 3,545,287.86 | 3.54 | 2,996,040.32 | 18.49 |
| **40000** | **BIENES CAPITALIZABLES** | **21,216,666.00** | **21,216,666.00** | **362,576.11** | **700,724.20** | **20,854,089.89** | **1.71** | **20,515,941.80** | **3.30** |
| 42110 | Muebles Varios de Oficina | 2,465,000.00 | 2,465,000.00 | 315,023.61 | 592,233.20 | 2,149,976.39 | 12.78 | 1,872,766.80 | 24.03 |
| 42120 | Equipos Varios de Oficina | 1,765,000.00 | 1,491,000.00 | 34,442.50 | 53,981.00 | 1,456,557.50 | 2.31 | 1,437,019.00 | 3.62 |
| 42140 | Electrodomésticos | 550,000.00 | 485,000.00 | - | - | 485,000.00 | - | 485,000.00 | - |
| 42270 | Maquinaria y Equipo de Producción de Servicio (Agua, Luz, Teléfono etc) | 1,330,000.00 | 1,330,000.00 | - | - | 1,330,000.00 | - | 1,330,000.00 | - |
| 42310 | Equipo de Transporte Terrestre para Personas | 2,519,000.00 | - | - | - | - | - | - | - |
| 42340 | Equipo de Elevación y Tracción | 50,000.00 | 50,000.00 | | - | 50,000.00 | - | 50,000.00 | - |
| 42430 | Equipo de Laboratorio no Médico | 1,000,000.00 | 6,721,000.00 | - | - | 6,721,000.00 | - | 6,721,000.00 | - |
| 42510 | Equipo de Comunicación | - | 873,000.00 | - | - | 873,000.00 | - | 873,000.00 | - |
| 42600 | Equipos para Computación | 4,917,666.00 | 2,077,666.00 | - | - | 2,077,666.00 | - | 2,077,666.00 | - |
| 42710 | Muebles y Equipos Educacionales | - | 104,000.00 | 13,110.00 | 13,110.00 | 90,890.00 | - | 90,890.00 | - |
| 45100 | Aplicaciones Informáticas | 2,000,000.00 | 1,000,000.00 | - | 41,400.00 | 1,000,000.00 | - | 958,600.00 | 4.14 |
| 47110 | Construcciones y Mejoras de Bienes en Dominio Privado | 4,620,000.00 | 4,620,000.00 | - | - | 4,620,000.00 | - | 4,620,000.00 | - |
| **50000** | **TRANSFERENCIAS Y DONACIONES** | **950,000.00** | **950,000.00** | **52,247.76** | **92,951.47** | **897,752.24** | **5.50** | **857,048.53** | **9.78** |
| 51220 | Ayuda Social a Personas | 590,000.00 | 590,000.00 | - | - | 590,000.00 | - | 590,000.00 | - |
| 51240 | Beneficios Especiales | 300,000.00 | 300,000.00 | 52,247.76 | 52,247.76 | 247,752.24 | 17.42 | 247,752.24 | 17.42 |
| 53310 | Transferencias a Organismos Internacionales - Cuotas Ordinarias | 60,000.00 | 60,000.00 | - | 40,703.71 | 60,000.00 | - | 19,296.29 | 67.84 |
| | **TOTAL** | **194,448,402.00** | **194,448,402.00** | **27,727,383.18** | **77,698,064.26** | **166,721,018.82** | **14.26** | **116,750,337.74** | **39.96** |

**ANEXO N° 1.1**
**SECRETARÍA DE FINANZAS**
**ADMINISTRACIÓN PÚBLICA CENTRAL**
**INSTITUCIÓN 035: INSTITUTO HONDUREÑO DE GEOLOGÍA Y MINAS (INHGEOMIN)**
**PRESUPUESTO DE EGRESOS POR OBJETO DETALLADO**
**TERCER TRIMESTRE DE 2026**
**FONDOS DEL TESORO NACIONAL**
**(Cifras en Lempiras)**

| Objeto | Descripción | Presupuesto Aprobado | Presupuesto Vigente | Ejecutado III Trimestre | Ejecutado Acumulado | Variación Trimestral | | Variación Acumulada | |
|---|---|---|---|---|---|---|---|---|---|
| | | | | | | Vigente / Ejecutado | % de Ejecución | Vigente / Acumulado | % de Ejecución |
| **10000** | **SERVICIOS PERSONALES** | **53,045,402** | **53,045,402** | **9,921,738** | **32,383,838** | **43,123,664** | **18.7** | **20,661,564** | **61.0** |
| 11100 | Sueldos Básicos | 37,756,587 | 37,756,587 | 8,107,111 | 24,639,594 | 29,649,476 | 21 | 13,116,993 | 65 |
| 11400 | Adicionales | - | - | | - | - | - | - | - |
| 11510 | Decimotercer Mes | 3,146,389 | 3,146,389 | - | - | 3,146,389 | - | 3,146,389 | - |
| 11520 | Decimocuarto Mes | 3,146,389 | 3,146,389 | 17,309 | 2,075,930 | 3,129,080 | 1 | 1,070,459 | 66 |
| 11600 | Complementos | 2,515,210 | 2,515,210 | 439,044 | 1,528,869 | 2,076,166 | 17 | 986,341 | 61 |
| 11710 | Contribuciones al Instituto Nacional de Jubilaciones y Pensiones de los Empleados y Funcionarios del Poder Ejecutivo | 5,474,714 | 5,474,714 | 1,178,474 | 3,580,368 | 4,296,240 | 22 | 1,894,346 | 65 |
| 11750 | Contribuciones para Seguro Social | 1,006,113 | 1,006,113 | 179,800 | 559,076 | 826,313 | 18 | 447,037 | 56 |
| **20000** | **SERVICIOS NO PERSONALES** | **1,403,000** | **1,403,000** | **487,417** | **887,659** | **915,583** | **35** | **515,341** | **63** |
| 21110 | Suministro De EnergíA EléCtrica | 1,133,000 | 1,133,000 | 423,622 | 759,689 | 709,378 | 37 | 373,311 | 67 |
| 21200 | Agua | 270,000 | 270,000 | 63,796 | 127,970 | 206,204 | 24 | 142,030 | 47 |
| **TOTAL** | | **54,448,402** | **54,448,402** | **10,409,156** | **33,271,497** | **44,039,246** | **19** | **21,176,905** | **61** |

**ANEXO N° 1.2**
**SECRETARÍA DE FINANZAS**
**ADMINISTRACIÓN PÚBLICA CENTRAL**
**INSTITUCIÓN 035: INSTITUTO HONDUREÑO DE GEOLOGÍA Y MINAS (INHGEOMIN)**
**PRESUPUESTO DE EGRESOS POR OBJETO DETALLADO**
**TERCER TRIMESTRE DE 2026**
**FONDOS DE RECURSOS PROPIOS**
**(Cifras en Lempiras)**

| Objeto | Descripción | Presupuesto Aprobado | Presupuesto Vigente | Ejecutado III Trimestre | Ejecutado Acumulado | Variación Trimestral | | Variación Acumulada | |
|---|---|---|---|---|---|---|---|---|---|
| | | | | | | Vigente / Ejecutado | % de Ejecución | Vigente / Acumulado | % de Ejecución |
| **10000** | **SERVICIOS PERSONALES** | **64,222,495** | **64,222,495** | **9,622,995** | **30,864,242** | **54,599,500** | **15** | **33,358,253** | **48** |
| 11100 | Sueldos Básicos | 29,029,505 | 29,976,080 | 6,047,056 | 19,424,154 | 23,929,024 | 20 | 10,551,926 | 65 |
| 11400 | Adicionales | 6,539,258 | 5,201,486 | - | - | 5,201,486 | - | 5,201,486 | - |
| 11510 | Decimotercer Mes | 2,444,131 | 2,606,451 | - | - | 2,606,451 | - | 2,606,451 | - |
| 11520 | Decimocuarto Mes | 2,444,131 | 2,606,451 | 4,778 | 1,863,678 | 2,601,673 | - | 742,773 | 72 |
| 11600 | Complementos | 2,444,131 | 2,506,451 | 570,031 | 1,373,819 | 1,936,420 | 23 | 1,132,632 | 55 |
| 11710 | Contribuciones al Instituto Nacional de Jubilaciones y Pensiones de los Empleados y Funcionarios del Poder Ejecutivo | 4,441,279 | 4,534,532 | 873,386 | 2,737,911 | 3,661,146 | 19 | 1,796,621 | 60 |
| 11750 | Contribuciones para Seguro Social | 1,346,726 | 1,346,726 | 154,743 | 578,182 | 1,191,983 | 11 | 768,544 | 43 |
| 12100 | Sueldos Básicos | 11,000,000 | 11,000,000 | 1,795,772 | 4,214,046 | 9,204,228 | 16 | 6,785,954 | 38 |
| 12300 | Adicionales | 1,800,000 | 1,710,984 | - | - | 1,710,984 | - | 1,710,984 | - |
| 12410 | Decimotercer Mes | 916,667 | 916,667 | - | - | 916,667 | - | 916,667 | - |
| 12420 | Decimocuarto Mes | 916,667 | 916,667 | 14,631 | 183,561 | 902,036 | 2 | 733,106 | 20 |
| 12550 | Contribuciones para Seguro Social | 380,000 | 380,000 | 50,875 | 156,231 | 329,125 | 13 | 223,769 | 41 |
| 14100 | Horas Extraordinarias | 100,000 | 100,000 | 16,724 | 58,328 | 83,276 | 17 | 41,672 | 58 |
| 14300 | Gastos de Representacion en el Pais | 420,000 | 420,000 | 95,000 | 274,333 | 325,000 | 23 | 145,667 | 65 |
| **20000** | **SERVICIOS NO PERSONALES** | **37,156,498** | **33,706,498** | **5,247,301** | **8,811,417** | **28,459,197** | **16** | **24,895,081** | **26** |
| 21110 | Suministro De EnergíA EléCtrica | 600,000 | 600,000 | - | 212,835 | 600,000 | - | 387,165 | 35 |
| 21200 | Agua | 96,000 | 96,000 | 41,295 | 84,258 | 54,705 | 43 | 11,742 | 88 |
| 21410 | Correo Postal | 30,000 | 30,000 | 13,745 | 19,370 | 16,255 | 46 | 10,630 | 65 |
| 21420 | Telefonía Fija | 96,000 | 96,000 | 8,125 | 24,382 | 87,875 | 8 | 71,618 | 25 |
| 21430 | Telefonía Celular | 120,000 | 120,000 | 12,276 | 31,614 | 107,724 | 10 | 88,386 | 26 |
| 22260 | Alquiler de Equipo de Oficina y Muebles | - | 400,000 | - | - | 400,000 | - | 400,000 | - |
| 22900 | Otros Alquileres | 605,500 | 5,500 | - | - | 5,500 | - | 5,500 | - |
| 23100 | Mantenimiento y Reparación de Edificios y Locales | 500,000 | 3,710,000 | 5,980 | 5,980 | 3,704,020 | 0 | 3,704,020 | 0 |
| 23200 | Mantenimiento y Reparación de Equipos y Medios de Transporte | 1,910,000 | 1,760,000 | 333,203 | 706,254 | 1,426,797 | 19 | 1,053,746 | 40 |
| 23360 | Mantenimiento y Reparación de Equipo de Oficina y Muebles | 200,000 | 300,000 | - | 79,350 | 300,000 | - | 220,650 | 26 |
| 23370 | Mantenimiento y Reparación de Equipos de Comunicación | - | 200,000 | 18,814 | 18,814 | 181,186 | 9 | 181,186 | 9 |
| 23390 | Mantenimiento y Reparación de Otros Equipos | 360,000 | 410,000 | - | 58,238 | 410,000 | - | 351,762 | 14 |
| 23400 | Mantenimiento y Reparación de Obras Civiles e Instalaciones Varias | 1,000,000 | 20,000 | - | - | 20,000 | - | 20,000 | - |
| 23500 | Limpieza, Aseo y Fumigación | 150,000 | 150,000 | - | 24,955 | 150,000 | - | 125,045 | 17 |
| 23600 | Mantenimiento de Sistemas Informáticos | 300,000 | 400,000 | 6,555 | 6,555 | 393,445 | 2 | 393,445 | 2 |
| 24200 | Estudios, Investigaciones y Análisis de Factibilidad | 7,369,498 | 1,295,809 | 236,000 | 236,000 | 1,059,809 | 18 | 1,059,809 | 18 |
| 24300 | Servicios Jurídicos | - | 400,000 | | - | 400,000 | - | 400,000 | - |
| 24500 | Servicios de Capacitación | 3,030,000 | 500,000 | - | - | 500,000 | - | 500,000 | - |
| 24600 | Servicios de Informática y Sistemas Computarizados | 1,800,000 | 300,000 | - | - | 300,000 | - | 300,000 | - |
| 24710 | Servicios De ConsultoríA De GestiÓN Administrativa Y Financiera | 500,000 | - | - | - | - | - | - | - |
| 25300 | Servicio de Imprenta, Publicaciones y Reproducciones | - | 310,000 | | 7,590 | 310,000 | - | 302,410 | 2 |
| 25400 | Primas y Gastos de Seguro | 625,000 | 625,000 | 31,793 | 46,893 | 593,207 | 5 | 578,107 | 8 |
| 25600 | Publicidad y Propaganda | - | - | - | - | - | - | - | - |
| 25700 | Servicio de Internet | - | 650,000 | 129,776 | 311,857 | 520,224 | 20 | 338,143 | 48 |
| 25900 | Otros Servicios Comerciales y Financieros | 500,000 | 100,000 | 20,972 | 39,834 | 79,028 | 21 | 60,166 | 40 |
| 26110 | Pasajes Nacionales | 1,060,000 | 140,000 | - | - | 140,000 | - | 140,000 | - |
| 26120 | Pasajes al Exterior | 1,040,000 | 1,250,000 | 160,200 | 249,720 | 1,089,800 | 13 | 1,000,280 | 20 |
| 26210 | Viáticos Nacionales | 5,414,500 | 11,664,500 | 2,710,067 | 4,626,554 | 8,954,433 | 23 | 7,037,946 | 40 |
| 26220 | Viáticos al Exterior | 1,350,000 | 1,750,000 | 406,864 | 450,697 | 1,343,136 | 23 | 1,299,303 | 26 |
| 27122 | Impuesto sobre Bienes Inmuebles | 150,000 | 93,689 | - | 93,688 | 93,689 | - | 1 | 100 |
| 27129 | Impuestos Municipales Varios | 150,000 | 150,000 | 66,506 | 66,506 | 83,494 | 44 | 83,494 | 44 |
| 27210 | Tasas | 300,000 | 300,000 | 187,872 | 195,329 | 112,128 | 63 | 104,671 | 65 |
| 27220 | Derechos | 400,000 | 10,000 | - | 5,480 | 10,000 | - | 4,520 | 55 |
| 27300 | Multas y Recargos | - | 500,000 | | - | 500,000 | - | 500,000 | - |
| 27500 | Gastos Judiciales | 1,500,000 | 1,500,000 | | - | 1,500,000 | - | 1,500,000 | - |
| 29100 | Ceremonial y Protocolo | 3,960,000 | 2,400,000 | 631,858 | 866,652 | 1,768,142 | 26 | 1,533,348 | 36 |
| 29200 | Servicios de Vigilancia | 2,040,000 | 1,470,000 | 225,400 | 342,010 | 1,244,600 | 15 | 1,127,990 | 23 |
| **30000** | **MATERIALES Y SUMINISTROS** | **16,454,341** | **19,904,341** | **2,033,107** | **3,957,232** | **17,871,234** | **10** | **15,947,109** | **20** |
| 31110 | Productos Alimenticios Y Bebidas | 2,484,841 | 1,939,341 | 133,611 | 362,281 | 1,805,730 | 7 | 1,577,060 | 19 |
| 31200 | Alimentos para Animales | 35,000 | 35,000 | - | - | 35,000 | - | 35,000 | - |
| 31500 | Madera, Corcho y sus Manufacturas | 15,000 | 95,000 | 4,071 | 46,860 | 90,929 | 4 | 48,140 | 49 |
| 32100 | Hilados y Telas | 20,000 | 20,000 | - | - | 20,000 | - | 20,000 | - |
| 32200 | Confecciones Textiles | 35,000 | 65,000 | 1,030 | 56,887 | 63,970 | 2 | 8,113 | 88 |
| 32310 | Prendas de Vestir | 1,140,000 | 1,970,000 | 40,896 | 40,896 | 1,929,104 | 2 | 1,929,104 | 2 |
| 32400 | Calzados | 505,000 | 505,000 | - | - | 505,000 | - | 505,000 | - |
| 33100 | Productos De Papel Y CartóN | 700,000 | 660,000 | 441,683 | 559,225 | 218,317 | 67 | 100,775 | 85 |
| 33300 | Productos de Artes Gráficas | 530,000 | 540,000 | 47,193 | 130,420 | 492,807 | 9 | 409,580 | 24 |
| 33500 | Libros, Revistas y Periódicos | 250,000 | 260,000 | - | - | 260,000 | - | 260,000 | - |

**ANEXO Nº 1.2**
**SECRETARÍA DE FINANZAS**
**ADMINISTRACIÓN PÚBLICA CENTRAL**
**INSTITUCIÓN 035: INSTITUTO HONDUREÑO DE GEOLOGÍA Y MINAS (INHGEOMIN)**
**PRESUPUESTO DE EGRESOS POR OBJETO DETALLADO**
**TERCER TRIMESTRE DE 2026**
**FONDOS DE RECURSOS PROPIOS**
**(Cifras en Lempiras)**

| Objeto | Descripción | Presupuesto Aprobado | Presupuesto Vigente | Ejecutado III Trimestre | Ejecutado Acumulado | Variación Trimestral | | Variación Acumulada | |
|---|---|---|---|---|---|---|---|---|---|
| | | | | | | Vigente / Ejecutado | % de Ejecución | Vigente / Acumulado | % de Ejecución |
| 34400 | Llantas y Cámaras de Aire | 700,000 | 700,000 | - | - | 700,000 | - | 700,000 | - |
| 35100 | Productos Químicos | 800,000 | 2,598,000 | 442,697 | 442,697 | 2,155,303 | 17 | 2,155,303 | 17 |
| 35210 | Productos Farmacéuticos y Medicinales Varios | 150,000 | 150,000 | 100,693 | 100,693 | 49,307 | 67 | 49,307 | 67 |
| 35400 | Insecticidas, Fumigantes y Otros | 60,000 | 60,000 | - | - | 60,000 | - | 60,000 | - |
| 35500 | Tintas, Pinturas y Colorantes | - | 200,000 | 1,392 | 23,444 | 198,609 | 1 | 176,556 | 12 |
| 35610 | Gasolina | 80,000 | 80,000 | - | - | 80,000 | - | 80,000 | - |
| 35620 | Diesel | 3,209,500 | 1,482,500 | 420,162 | 773,180 | 1,062,338 | 28 | 709,320 | 52 |
| 35650 | Aceites y Grasas Lubricantes | 350,000 | 200,000 | 2,645 | 2,645 | 197,355 | 1 | 197,355 | 1 |
| 35800 | Productos de Material Plástico | 250,000 | 635,000 | 89,758 | 109,497 | 545,242 | 14 | 525,503 | 17 |
| 36100 | Productos Ferrosos | 20,000 | 20,000 | 3,910 | 6,567 | 16,090 | 20 | 13,434 | 33 |
| 36400 | Herramientas Menores | 50,000 | 50,000 | 152 | 8,186 | 49,848 | 0 | 41,814 | 16 |
| 36930 | Elementos de Ferretería | 30,000 | 430,000 | 17,967 | 70,637 | 412,033 | 4 | 359,363 | 16 |
| 37100 | Productos De Cemento, Asbesto, Yeso Y Otros | 50,000 | 450,000 | 3,795 | 49,593 | 446,205 | 1 | 400,407 | 11 |
| 37200 | Productos de Vidrio | 20,000 | 230,000 | - | - | 230,000 | - | 230,000 | - |
| 37300 | Productos Con Propiedades Aislantes | 25,000 | 25,000 | - | 409 | 25,000 | - | 24,591 | 2 |
| 37400 | Productos Abrasivos | 5,000 | 5,000 | 690 | 690 | 4,310 | 14 | 4,310 | 14 |
| 37800 | Piedra, Arcilla Y Arena | 50,000 | 120,000 | - | - | 120,000 | - | 120,000 | - |
| 38100 | Material De Defensa Y Seguridad | 20,000 | 20,000 | 70 | 70 | 19,930 | 0 | 19,930 | 0 |
| 39100 | Elementos de Limpieza y Aseo Personal | 650,000 | 650,000 | 21,827 | 42,299 | 628,173 | 3 | 607,701 | 7 |
| 39200 | Utiles de Escritorio, Oficina y Enseñanza | 1,000,000 | 650,000 | 56,565 | 101,928 | 593,435 | 9 | 548,072 | 16 |
| 39300 | Utiles y Materiales Eléctricos | 240,000 | 652,000 | 30,899 | 277,850 | 621,101 | 5 | 374,150 | 43 |
| 39400 | Utensilios de Cocina y Comedor | 120,000 | 87,000 | 19,074 | 48,704 | 67,926 | 22 | 38,296 | 56 |
| 39520 | Instrumental y Material para Laboratorio | 200,000 | 595,000 | 8,425 | 8,425 | 586,575 | 1 | 586,575 | 1 |
| 39540 | Otro Instrumental, Accesorios y Material Médico | - | 50,000 | 13,690 | 13,690 | 36,310 | 27 | 36,310 | 27 |
| 39600 | Repuestos y Accesorios | 2,660,000 | 3,675,500 | 130,212 | 679,460 | 3,545,288 | 4 | 2,996,040 | 18 |
| **40000** | **BIENES CAPITALIZABLES** | **21,216,666** | **21,216,666** | **362,576** | **700,724** | **20,854,090** | **2** | **20,515,942** | **3** |
| 42110 | Muebles Varios de Oficina | 2,465,000 | 2,465,000 | 315,024 | 592,233 | 2,149,976 | 13 | 1,872,767 | 24 |
| 42120 | Equipos Varios de Oficina | 1,765,000 | 1,491,000 | 34,443 | 53,981 | 1,456,558 | 2 | 1,437,019 | 4 |
| 42140 | Electrodomésticos | 550,000 | 485,000 | - | - | 485,000 | - | 485,000 | - |
| 42270 | Maquinaria y Equipo de Producción de Servicio (Agua, Luz, Teléfono etc) | 1,330,000 | 1,330,000 | | - | 1,330,000 | - | 1,330,000 | - |
| 42310 | Equipo de Transporte Terrestre para Personas | 2,519,000 | - | - | - | - | - | - | - |
| 42340 | Equipo de Elevación y Tracción | 50,000 | 50,000 | | - | 50,000 | - | 50,000 | - |
| 42430 | Equipo de Laboratorio no Médico | 1,000,000 | 6,721,000 | - | - | 6,721,000 | - | 6,721,000 | - |
| 42510 | Equipo de Comunicación | - | 873,000 | - | - | 873,000 | - | 873,000 | - |
| 42600 | Equipos para Computación | 4,917,666 | 2,077,666 | - | - | 2,077,666 | - | 2,077,666 | - |
| 42710 | Muebles y Equipos Educacionales | - | 104,000 | 13,110 | 13,110 | 90,890 | - | 90,890 | - |
| 45100 | Aplicaciones Informáticas | 2,000,000 | 1,000,000 | - | 41,400 | 1,000,000 | - | 958,600 | 4 |
| 47110 | Construcciones y Mejoras de Bienes en Dominio Privado | 4,620,000 | 4,620,000 | - | - | 4,620,000 | - | 4,620,000 | - |
| **50000** | **TRANSFERENCIAS Y DONACIONES** | **950,000** | **950,000** | **52,248** | **92,951** | **897,752** | **5** | **857,049** | **10** |
| 51220 | Ayuda Social a Personas | 590,000 | 590,000 | - | - | 590,000 | - | 590,000 | - |
| 51240 | Beneficios Especiales | 300,000 | 300,000 | 52,248 | 52,248 | 247,752 | 17 | 247,752 | 17 |
| 53310 | Transferencias a Organismos Internacionales - Cuotas Ordinarias | 60,000 | 60,000 | - | 40,704 | 60,000 | - | 19,296 | 68 |
| | **TOTAL** | **140,000,000** | **140,000,000** | **17,318,227** | **44,426,567** | **122,681,773** | **12** | **95,573,433** | **32** |

**ANEXO N° 2**
**SECRETARÍA DE FINANZAS**
**ADMINISTRACIÓN PÚBLICA CENTRAL**
**INSTITUCIÓN 035: INSTITUTO HONDUREÑO DE GEOLOGÍA Y MINAS (INHGEOMIN)**
**PRESUPUESTO DE EGRESOS POR PROGRAMA Y GRUPO DE GASTO**
**TERCER TRIMESTRE DE 2026**
**TOTAL FONDOS**
**(Cifras en Lempiras)**

| Programa | Grupo | Descripción | Presupuesto Aprobado | Presupuesto Vigente | Ejecutado III Trimestre | Ejecutado Acumulado | Variación Trimestral | | Variación Acumulada | |
|---|---|---|---|---|---|---|---|---|---|---|
| | | | | | | | Vigente / Ejecutado | % de Ejecución | Vigente / Acumulado | % de Ejecución |
| **1** | | **ACTIVIDADES CENTRALES** | **125,129,492** | **125,129,492** | **18,638,966** | **53,379,489** | **106,490,526** | **14.9** | **71,750,003** | **42.7** |
| | 10000 | SERVICIOS PERSONALES | 75,665,653.00 | 75,665,653.00 | 13,986,616.83 | 44,121,759.57 | 61,679,036.17 | 18.48 | 31,543,893.43 | 58.31 |
| | 20000 | SERVICIOS NO PERSONALES | 24,959,498.00 | 23,069,498.00 | 3,076,807.42 | 5,417,187.27 | 19,992,690.58 | 13.34 | 17,652,310.73 | 23.48 |
| | 30000 | MATERIALES Y SUMINISTROS | 8,754,341.00 | 10,644,341.00 | 1,160,717.79 | 3,046,866.83 | 9,483,623.21 | 10.90 | 7,597,474.17 | 28.62 |
| | 40000 | BIENES CAPITALIZABLES | 14,800,000.00 | 14,800,000.00 | 362,576.11 | 700,724.20 | 14,437,423.89 | 2.45 | 14,099,275.80 | 4.73 |
| | 50000 | TRANSFERENCIAS Y DONACIONES | 950,000.00 | 950,000.00 | 52,247.76 | 92,951.47 | 897,752.24 | 5.50 | 857,048.53 | 9.78 |
| **11** | | **REGULACIÓN DE LAS ACTIVIDADES MINERAS** | **44,804,198.00** | **44,804,198.00** | **6,843,428.29** | **18,728,919.10** | **37,960,769.71** | **15.27** | **26,075,278.90** | **41.80** |
| | 10000 | SERVICIOS PERSONALES | 29,804,198.00 | 29,804,198.00 | 4,322,675.29 | 14,988,716.41 | 25,481,522.71 | 14.50 | 14,815,481.59 | 50.29 |
| | 20000 | SERVICIOS NO PERSONALES | 8,600,000.00 | 7,570,000.00 | 1,726,982.45 | 2,920,732.14 | 5,843,017.55 | 22.81 | 4,649,267.86 | 38.58 |
| | 30000 | MATERIALES Y SUMINISTROS | 3,200,000.00 | 4,230,000.00 | 793,770.55 | 819,470.55 | 3,436,229.45 | 18.77 | 3,410,529.45 | 19.37 |
| | 40000 | BIENES CAPITALIZABLES | 3,200,000.00 | 3,200,000.00 | - | - | 3,200,000.00 | - | 3,200,000.00 | - |
| **12** | | **DESARROLLO Y APROVECHAMIENTO SOSTENIBLE DEL RECURSO MINERO** | **14,311,548.00** | **14,311,548.00** | **1,334,622.57** | **2,970,994.68** | **12,976,925.43** | **9.33** | **11,340,553.32** | **20.76** |
| | 10000 | SERVICIOS PERSONALES | 5,811,548.00 | 5,811,548.00 | 666,010.44 | 2,183,176.41 | 5,145,537.56 | 11.46 | 3,628,371.59 | 37.57 |
| | 20000 | SERVICIOS NO PERSONALES | 3,100,000.00 | 3,010,000.00 | 595,054.53 | 712,132.67 | 2,414,945.47 | 19.77 | 2,297,867.33 | 23.66 |
| | 30000 | MATERIALES Y SUMINISTROS | 2,800,000.00 | 2,890,000.00 | 73,557.60 | 75,685.60 | 2,816,442.40 | 2.55 | 2,814,314.40 | 2.62 |
| | 40000 | BIENES CAPITALIZABLES | 2,600,000.00 | 2,600,000.00 | - | - | 2,600,000.00 | - | 2,600,000.00 | - |
| **13** | | **MINERIA ARTESANAL Y PEQUEÑA MINERIA SOSTENIBLE CON EQUIDAD DE GENERO** | **10,203,164.00** | **10,203,164.00** | **910,366.41** | **2,618,661.14** | **9,292,797.59** | **8.92** | **7,584,502.86** | **25.67** |
| | 10000 | SERVICIOS PERSONALES | 5,986,498.00 | 5,986,498.00 | 569,430.91 | 1,954,427.62 | 5,417,067.09 | 9.51 | 4,032,070.38 | 32.65 |
| | 20000 | SERVICIOS NO PERSONALES | 1,900,000.00 | 1,460,000.00 | 335,874.11 | 649,024.23 | 1,124,125.89 | 23.01 | 810,975.77 | 44.45 |
| | 30000 | MATERIALES Y SUMINISTROS | 1,700,000.00 | 2,140,000.00 | 5,061.39 | 15,209.29 | 2,134,938.61 | 0.24 | 2,124,790.71 | 0.71 |
| | 40000 | BIENES CAPITALIZABLES | 616,666.00 | 616,666.00 | - | - | 616,666.00 | - | 616,666.00 | - |
| **TOTAL** | | | **194,448,402** | **194,448,402** | **27,727,383** | **77,698,064** | **166,721,019** | **14.3** | **116,750,338** | **40.0** |