SECRETARÍA
DE FINANZAS

Informe de Seguimiento y Evaluación de la Ejecución Presupuestaria Física y Financiera al Tercer Trimestre 2026

37 Servicio de Administración de Rentas
(SAR)

SEGUIMIENTO Y EVALUACIÓN DE LA GESTIÓN PRESUPUESTARIA TERCER TRIMESTRE 2026

037: SERVICIO DE ADMINISTRACIÓN DE RENTAS (SAR)

I. ANTECEDENTES

La Secretaría de Estado en el Despacho de Finanzas realiza el Informe de la Ejecución del Presupuesto de Ingresos y Egresos, con base a los artículos 45 y 46 Capítulo VII "Del Seguimiento y Evaluación de la Ejecución Presupuestaria" del Decreto Legislativo No.83-2004, contentivo de la Ley Orgánica del Presupuesto, Acuerdo No. 1341 de la Secretaría de Finanzas, publicado en el Diario Oficial La Gaceta el 12 de febrero 2009, que aprueba las Normas Técnicas del Subsistema de Presupuesto y Artículo 209 Capítulo VI "Monitoreo, Seguimiento y Evaluación" del Decreto Legislativo No. 62-2026 publicado en el diario oficial La Gaceta el 23 de abril de 2026, correspondiente al Presupuesto General de Ingresos y Egresos de la República y sus Disposiciones Generales, Reformulado, Ejercicio Fiscal 2026, Aprobadas por el Congreso Nacional.

a. Autoridad Legislativa

En el año 2016 se crea el Servicio de Administración de Rentas (SAR), mediante Decreto Ejecutivo PCM-084-2015, publicado en el Diario Oficial La Gaceta en su edición N° 33,971 del 27 de febrero de 2016, como entidad desconcentrada, adscrita a la Presidencia de la República, con autonomía funcional, técnica, administrativa y de seguridad nacional, con personalidad jurídica propia, responsable de la administración tributaria, con autoridad y competencia a nivel nacional y con domicilio en la Capital de la República.

Mediante Decreto Ejecutivo PCM-025-2018 de fecha 25 de julio de 2018, publicado en el Diario Oficial La Gaceta en su edición N° 34,701 se reforma el Artículo 4 del Decreto Ejecutivo PCM-009-2018 de fecha 15 de marzo de 2018, publicado en el Diario Oficial La Gaceta de fecha 23 de marzo de 2018, pasando el Servicio de Administración de Rentas – SAR a ser coordinado por el Gabinete Económico.

b. Misión

Somos la institución responsable de la recaudación de tributos internos, con principios de justicia social, equidad, generalidad y transparencia, que genera confianza en la ciudadanía, haciendo cumplir la Constitución y Leyes Tributarias, fomentando el cumplimiento voluntario de las obligaciones tributarias mediante la facilitación y promoción de la cultura fiscal con personal altamente calificado.

c. Visión

Consolidarnos al 2030 como una institución referente y respetada nacional e internacionalmente, que brinda servicios de calidad a la ciudadanía y combate eficientemente la evasión y elusión tributaria, comprometida a lograr la equidad a través de gestiones innovadoras.

d. Funciones

Las funciones que conforme a Ley le competen son las siguientes:

1. Cumplir y hacer cumplir las disposiciones de la Constitución de la República, Convenios Internacionales en materia Tributaria, el Código Tributario, las Leyes y demás normas de carácter tributario.
2. Fiscalizar el cumplimiento de las obligaciones tributarias, a efecto de combatir la evasión y elución fiscal.
3. Crear planes y programas de gestión administrativa acorde con los lineamientos de la política económica y metas de recaudación anuales acordadas.
4. Promover la cultura tributaria en la población por medio de programas de asistencia, orientación y educación fiscal.
5. Establecer y mantener relaciones con instituciones, organismos nacionales e internacionales y agencias de cooperación vinculadas a la administración tributaria, así como celebrar Acuerdos, Contratos y Convenios vinculados con el desarrollo de sus funciones.
6. Administrar el Sistema Tributario, ejerciendo todas las atribuciones y facultades establecidas en el Código Tributario y demás Leyes y Reglamentos relacionados con la materia.

7. Gestionar la recaudación de los tributos y gravámenes establecidos en las Leyes Tributarias
8. Requerir de terceros públicos o privados la información contable, financiera, bursátil, registral y de cualquier índole, necesaria para el cumplimiento de funciones investigativas, de control y fiscalizadoras establecidas en el Código Tributario y demás Leyes y Reglamentos relacionadas.
9. Designar Agentes de Percepción o de Retención de cualquier tributo o carga impositiva.
10. Imponer las sanciones conforme a lo dispuesto en el Código Tributario y en las Leyes vigentes, incluyendo la clausura temporal de sitios en donde se ejerza la actividad operacional, comercial, industrial, profesión u oficio, cuando el contribuyente no cumpla con las obligaciones fiscales contenidas en las disposiciones antes enunciadas.
11. Aprobar Acuerdos de carácter particular y general para la aplicación eficiente de las disposiciones en materia tributaria
12. Resolver los procedimientos iniciados de oficio o a instancia de parte en el marco de sus competencias.
13. Cualquier otra facultad o atribución que se establezcan y que estaban en las Leyes y Reglamentos atribuidas a la suprimida Dirección Ejecutiva de Ingresos (DEI).

II. RESUMEN DE LA COMPOSICIÓN DEL PRESUPUESTO VIGENTE

El presente Informe contiene el análisis de la Ejecución Física y Financiera del Plan Operativo Anual y del Presupuesto de Ingresos y Egresos del Servicio de Administración de Rentas (SAR) correspondiente al tercer trimestre de 2026. El SAR cuenta con un presupuesto aprobado de L1,058,964,694.00 representando el 0.24% del Presupuesto General de Ingresos y Egresos de la República, que asciende a L444,335,810,947.00

La siguiente sección del informe provee un análisis de la composición del presupuesto vigente:

a. Fuente de Presupuesto Vigente

El presupuesto vigente para el Ejercicio Fiscal 2026 del Servicio de Administración de Rentas asciende a L1,058,964,694.00, financiados en su totalidad con Fondos Nacionales.

b. Presupuesto Vigente por Grupo

Como se observa en la gráfica, el presupuesto vigente del SAR se concentra principalmente en el Grupo del Gasto 10000 - Servicios Personales, con una asignación equivalente al 68.6% del total. Esta distribución responde a la naturaleza de las funciones que desarrolla la institución, las cuales dependen en gran medida del recurso humano especializado encargado de los procesos de administración tributaria, fiscalización, recaudación, atención al contribuyente y gestión administrativa. Por ello, una proporción significativa de los recursos se destina al financiamiento de salarios, beneficios y demás obligaciones laborales necesarias para garantizar la continuidad y eficiencia de los servicios que presta la institución.

Asimismo, el 20.1% asignado al Grupo del Gasto 40000 - Bienes Capitalizables refleja la importancia de fortalecer la infraestructura tecnológica y operativa del SAR, considerando que la gestión tributaria requiere sistemas informáticos, equipo tecnológico, mobiliario y otros activos que contribuyen a la modernización y mejora de los procesos de recaudación y control. Por su parte, el 8.3% destinado a Servicios No Personales permite cubrir gastos asociados a servicios básicos, mantenimiento, arrendamientos y otros servicios indispensables para el funcionamiento institucional. Finalmente, la asignación del 0.2% en Transferencias y Donaciones correspondiente a la transferencia a organismos internacionales que realizan como cuota ordinaria al Consejo Interamericano de Administraciones Tributarias y al Foro Global sobre Transferencia e Intercambio de Información con Fines Fiscales.

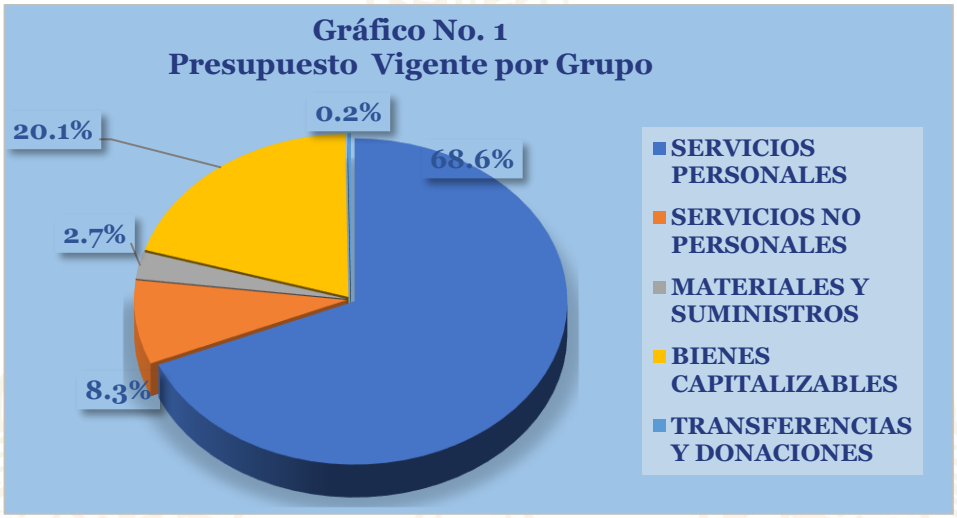

c. Gasto por Grupo Ejecutado 2024-2025-Vigente 2026.

La gráfica siguiente evidencia una tendencia creciente en el gasto institucional del SAR durante el período 2024-2026. Al comparar los valores ejecutados en 2024 y 2025 con el presupuesto vigente de 2026, se observa un incremento sostenido de los recursos asignados, pasando de aproximadamente L950 millones en 2024 a L1,000 millones en 2025, hasta alcanzar alrededor de L1,200 millones en 2026. Este comportamiento refleja el fortalecimiento de la capacidad operativa de la institución y la necesidad de contar con mayores recursos para atender las crecientes demandas de la administración tributaria.

Asimismo, se aprecia que el Grupo del Gasto 10000 - Servicios Personales mantiene la mayor participación durante los tres ejercicios fiscales, lo que es consistente con la naturaleza de las funciones del SAR, las cuales requieren una importante cantidad de personal técnico y administrativo para desarrollar actividades de recaudación, fiscalización, control tributario y atención al contribuyente. Por su parte, el incremento observado en el Grupo del Gasto 40000 - Bienes Capitalizables para 2026 refleja el interés institucional por fortalecer la infraestructura tecnológica, los sistemas de información y el equipamiento necesario para modernizar la gestión tributaria. Los Servicios No Personales, Materiales y Suministros y las Transferencias y Donaciones mantienen participaciones relativamente estables y de menor magnitud, evidenciando que la prioridad presupuestaria se enfoca en el recurso humano y en la inversión de activos estratégicos que contribuyan a mejorar la eficiencia y eficacia de la administración de los ingresos tributarios del Estado.

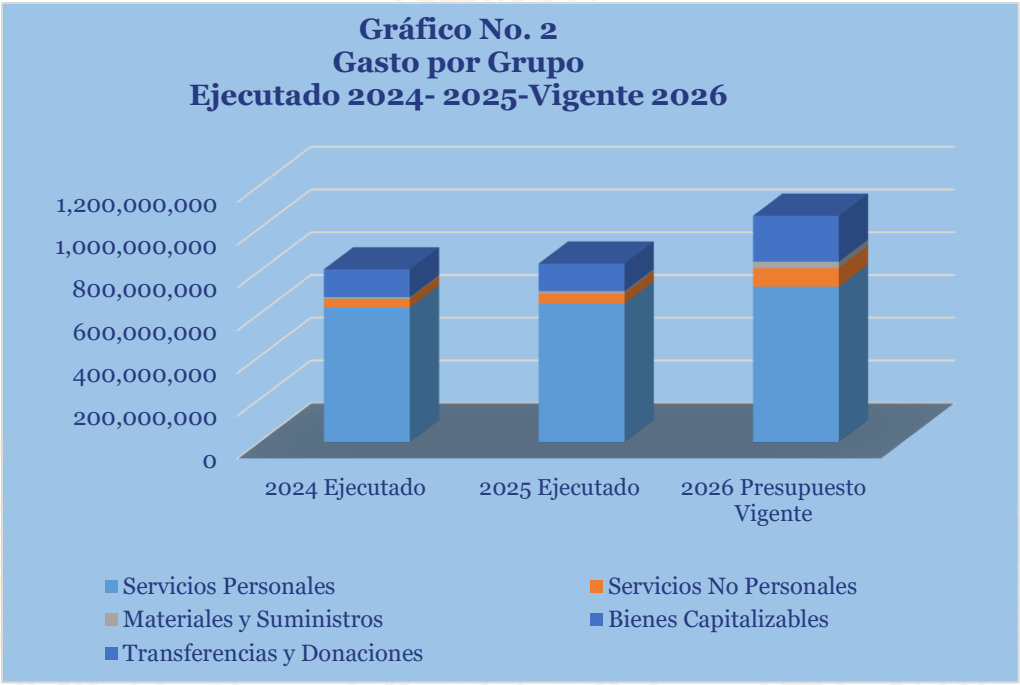

d. Presupuesto Vigente por Programa

El Servicio de Administración de Rentas (SAR) cuenta con un solo Programa 11 "Administración Tributaria Interna". Este programa engloba todas las actividades y funciones relacionadas con la recaudación, fiscalización y control de los tributos en Honduras.

e. Gasto por Programa Ejecutado 2024-2025-Vigente 2026

El gráfico siguiente muestra el comportamiento de la ejecución del Programa 11 - Administración Tributaria Interna durante los ejercicios fiscales 2024 y 2025, así como el presupuesto vigente de 2026. Se observa que el programa mantiene una asignación presupuestaria y un nivel de ejecución relativamente estables durante el período analizado, con una tendencia de crecimiento moderado hacia 2026. Este comportamiento refleja la importancia estratégica del programa dentro de la estructura institucional del Servicio de Administración de Rentas (SAR), al concentrar las actividades sustantivas relacionadas con la administración, control, fiscalización y recaudación de los tributos internos.

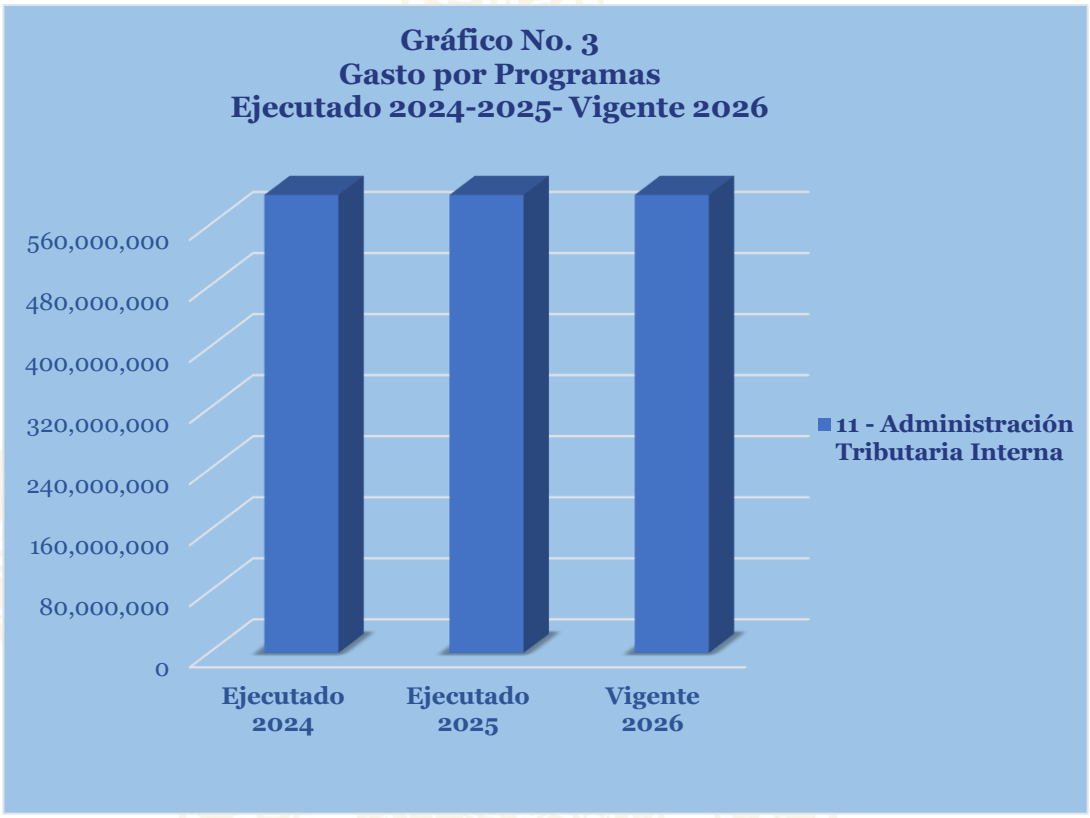
Gráfico No. 3
Gasto por Programas
Ejecutado 2024-2025- Vigente 2026
560,000,000
480,000,000
400,000,000
320,000,000
240,000,000
160,000,000
80,000,000
0
Ejecutado 2024
Ejecutado 2025
Vigente 2026
11 - Administración Tributaria Interna

III. ANÁLISIS DE LA EJECUCIÓN PRESUPUESTARIA

a. Asuntos Relevantes

No se presentaron asuntos relevantes para este trimestre.

b. Análisis de los Objetivos

El Servicio de Administración de Rentas (SAR) cuenta con un objetivo estratégico:

Fortalecer la Administración Tributaria para incrementar la recaudación mediante la promoción del cumplimiento voluntario, la simplificación y digitalización de procesos, y el fortalecimiento del control para reducir la evasión fiscal.

c. Análisis de los Ingresos

El ingreso generado por el Servicio de Administración de Rentas (SAR)esta Institución es recaudado por Actos Administrativos, por diferentes actividades de su propia naturaleza.

Conforme a lo establecido en las Disposiciones Generales del Presupuesto General de Ingresos y Egresos de la República, Ejercicio Fiscal vigente, a la Institución le corresponde el 50% de los ingresos generados a través de la fuente de financiamiento 12-Recursos Propios.

Cuadro No.1
Ingresos por Tipo de Rubro
(Cifras en Lempiras)

Nombre	Aprobado	Vigente	Recaudación del III Trimestre	Recaudación Acumulada al III Trimestres	% Trimestres	% Acum.
Actos Administrativos	53,462,862.00	53,462,862.00	5,508,520.00	18,397,920.00	10.3	34.4
TOTAL	**53,462,862.00**	**53,462,862.00**	**5,508,520.00**	**18,397,920.00**	**10.3**	**34.4**

Observaciones sobre recaudación trimestral

Durante el tercer trimestre del año 2026, el Servicio de Administración de Rentas (SAR) reportó una recaudación total de L5.5 millones**,** lo que representa el 10.3% del presupuesto vigente total de L53.4 millones

La totalidad de los ingresos percibidos proviene del rubro **Actos Administrativos**, el cual constituye la única fuente de generación de recursos propios de la institución durante el período analizado.

Observaciones sobre la Ejecución Acumulada

El nivel de ejecución refleja una captación de ingresos en relación con el presupuesto asignado de 34.4%, por lo que, lo que se ver que la meta de recaudación ha sido baja en el trascurso del año. No se han realizaron modificaciones presupuestarias; en consecuencia, el presupuesto vigente se mantiene igual al presupuesto aprobado.

d. Análisis de los Gastos

1. Gastos por Grupo

La clasificación por Objeto del Gasto se conceptúa como una ordenación sistemática y homogénea de los bienes, servicios y las transferencias que el Sector Público aplica en el desarrollo de su gestión. Lo anterior, permite identificar claramente y con transparencia los bienes y servicios que se adquieren, así como las transferencias que se ejecutan.

Cuadro No. 2
Ejecución de Egresos por Grupo de Gasto
(Cifras en Lempiras)

Grupo	Presupuesto Aprobado	Presupuesto Vigente	Ejecutado III Trimestre	Ejecutado Acumulado	Disponible	% Trim	% Acum.
Servicios Personales	731,369,702	726,938,908	160,690,135	498,091,464	228,847,444	22.1	68.5
Servicios No Personales	152,420,963	88,043,683	10,535,365	21,308,327	66,735,356	12.0	24.2
Materiales y Suministros	31,160,307	28,615,686	1,853,099	2,542,863	26,072,823	6.5	8.9
Bienes Capitalizables	141,402,820	212,755,515	42,208,942	72,084,680	140,670,835	19.8	33.9
Transferencias y Donaciones	2,610,902	2,610,902	747,208	1,435,926	1,174,976	28.6	55.0
Total	**1,058,964,694**	**1,058,964,694**	**216,034,748**	**595,463,259**	**463,501,435**	**20.4**	**56.2**

Observaciones sobre Ejecución Trimestral

La ejecución presupuestaria del Servicio de Administración de Rentas (SAR) durante el tercer trimestre de 2026 ascendió a L216,034,748.00, equivalente al 20.4% del presupuesto vigente de L1,058,964,694.00.

La mayor participación de la ejecución trimestral se concentra en el Grupo del Gasto 10000 - Servicios Personales, con L160,690,135.00, que representan el 22.1% de su presupuesto vigente, evidenciando que la prioridad institucional continúa centrada en el financiamiento del recurso humano responsable de las actividades de administración, control, fiscalización y recaudación tributaria.

Asimismo, el Grupo del Gasto 40000 - Bienes Capitalizables registró una ejecución trimestral de L42,208,942.00, equivalente al 19.8% de su presupuesto vigente, lo que refleja la continuidad de las inversiones destinadas al fortalecimiento de la infraestructura tecnológica y operativa de la institución. Por su parte, Servicios No Personales ejecutó L10,535,365.00 (12.0%), mientras que Materiales y Suministros alcanzó L1,853,099.00 (6.5%). Finalmente, Transferencias y Donaciones presentó una ejecución trimestral de L747,208.00, equivalente al 28.6% de su asignación vigente.

Observaciones sobre Ejecución Acumulada

El SAR al cierre del Tercer Trimestre del Ejercicio Fiscal 2026 registra una ejecución acumulada de L595,463,259.00, equivalente al 56.2% del presupuesto vigente de L1,058,964,694.00, manteniéndose disponible un saldo de L463,501,435.00 para ser ejecutado durante el último trimestre del año.

La ejecución acumulada se concentra principalmente en el Grupo del Gasto 10000 - Servicios Personales, con L498,091,464.00, equivalente al 68.5% de su presupuesto vigente, evidenciando que gran parte de los recursos se destinan al sostenimiento de la estructura de personal que desarrolla las actividades de administración, control, fiscalización y recaudación tributaria. Asimismo, el Grupo del Gasto 50000 - Transferencias y Donaciones presenta una ejecución acumulada del 55.0%, mientras que Bienes Capitalizables alcanza el 33.9%, reflejando avances en las inversiones destinadas al fortalecimiento de la infraestructura tecnológica y operativa de la institución. Por su parte, Servicios No Personales registra una ejecución del 24.2% y Materiales y Suministros del 8.9%, porcentajes que sugieren que una parte importante de estos gastos se encuentra programada para ejecutarse durante los últimos meses del ejercicio fiscal.

Respuesta de la Institución

La ejecución del tercer trimestre obedece significativamente a la cuota presupuestaria asignada por la Tesorería General de la República de acuerdo con la programación del gasto mensual y el Servicio de Administración de Rentas (SAR) concentra su mayor ejecución en el último trimestre del año.

2. Gastos por Programa

Esta sección brinda una descripción general tanto del desempeño financiero como el físico del programa para el presente trimestre, así como también a la fecha. La información financiera de dicho programa ha sido consolidada. Para información detallada ver Anexo 2.

a. Programas Operativos

Programa 11 – Administración Tributaria Interna

Este Programa tiene como objetivo principal incrementar la recaudación tributaria de forma sostenida a largo plazo, contribuyendo de manera activa al desarrollo socioeconómico de Honduras. Cabe destacar que este es el único programa con el que cuenta la Institución y refleja la totalidad de su ejecución presupuestaria.

Cuadro No. 3
Ejecución de Egresos por Programa
(Cifras en Lempiras)

Información Financiera						
Presupuesto Aprobado	**Presupuesto Vigente**	**Ejecutado III Trimestre**	**Ejecutado Acumulado**	**Disponible**	**% Trimestre**	**% Acumulado**
1,058,964,694	1,058,964,694	216,034,748	595,463,259	463,501,435	20.4	56.2
Información Física						
Descripción del Producto		Ingresos tributarios recaudados por las Administraciones de Grandes, Medianos y Pequeños Contribuyentes, entregados al Estado de Honduras.		**Unidad de Medida del producto**		55 - Lempira
Trimestral						
Programado		**Ejecutado**		**% de Ejecución**		
Cantidad	**Asignación Presupuestaria**	**Cantidad**	**Asignación Presupuestaria**	**Cantidad**	**Asignación Presupuestaria**	
-	264,741,174.00	14,255.66	216,034,748	-	81.6	
Anual						
Programado		**Ejecutado**		**% de Ejecución**		
Cantidad	**Asignación Presupuestaria**	**Cantidad**	**Asignación Presupuestaria**	**Cantidad**	**Asignación Presupuestaria**	
-	1,058,964,694.00	14,255.66	595,463,259	-	56.2	

Observaciones sobre Ejecución Trimestral

Al cierre del III Trimestre del Ejercicio Fiscal 2026, el Servicio de Administración de Rentas (SAR) registra una ejecución financiera trimestral de L216,034,748.00, equivalente al 20.4% del presupuesto vigente de L1,058,964,694.00.

En cuanto a la ejecución física trimestral, la institución había programado una asignación de L264,741,174.00, de la cual ejecutó L216,034,748.00, alcanzando un porcentaje de ejecución del 81.6% respecto a lo programado para el período con una brecha de ejecución de aproximadamente L48.7 millones, la cual podría estar asociada a procesos administrativos, compromisos pendientes de devengar o actividades cuya ejecución se encuentra programada para períodos posteriores.

Desde la perspectiva física, el producto institucional consiste en los ingresos tributarios recaudados por las Administraciones de Grandes, Medianos y Pequeños Contribuyentes y entregados al Estado de Honduras, cuya unidad de medida es el Lempira. Durante el trimestre se reportó una recaudación de L14,255.66 millones, resultado que refleja el cumplimiento de la función sustantiva del SAR y su contribución al financiamiento de las actividades del Estado.

Observaciones sobre Ejecución Trimestral

Al cierre del III Trimestre del Ejercicio Fiscal 2026, el Servicio de Administración de Rentas (SAR) registra una ejecución financiera acumulada de L595,463,259.00, equivalente al 56.2% del presupuesto vigente de L1,058,964,694.00.

En cuanto a la ejecución física acumulada, la institución tiene un presupuesto vigente de L1,058,964,694.00, del cual llevan ejecutado L595,463,259.00, alcanzando un porcentaje de ejecución del 56.2%. Desde la perspectiva física, el producto institucional consiste en los ingresos tributarios recaudados por las Administraciones de Grandes, Medianos y Pequeños Contribuyentes y entregados al Estado de Honduras, cuya unidad de medida es el Lempira. Con una recaudación reportada de L14,255.66 millones.

Respuesta de la Institución

No requiere respuesta de la institución.

Modificaciones presupuestarias relevantes del programa

En el tercer trimestre no se realizaron modificaciones presupuestarias relevantes

IV. RECOMENDACIONES

- La institución deberá adoptar las medidas necesarias para incrementar el ritmo de ejecución presupuestaria durante el cuarto trimestre del ejercicio fiscal, especialmente en aquellos grupos de gasto que presentan niveles de ejecución inferiores al promedio institucional, a fin de asegurar el cumplimiento de las metas físicas y financieras programadas para el año 2026.

- La institución debe aplicar la normativa vigente para la ejecución del presupuesto contenida en la Ley Orgánica del Presupuesto, Normas Técnicas del Subsistema de Presupuesto y de las Disposiciones Generales del Presupuesto y su Reglamento.

- Dar cumplimiento en tiempo y forma con lo establecido en el Artículo 209 de las Disposiciones Generales del Presupuesto Vigentes a fin de que remitan a la Secretaría de Estado en el Despacho de Finanzas dentro de los primeros 15 días hábiles del mes siguiente de finalizado el trimestre, un informe en formato digital con la ejecución física y financiera del Plan Operativo Anual del Presupuesto.

V. ANEXOS

1. Clasificación del Objeto Específico del Gasto Total Fondos.

1.1 Objetiva Clasificación del Gasto por Objeto Tesoro Nacional.

1.2 Objetiva Clasificación del Gasto por Objeto Recursos Propios.

2. Gasto por Programa y Grupo.

ANEXO Nº 1
SECRETARÍA DE FINANZAS
ADMINISTRACIÓN PÚBLICA CENTRAL
INSTITUCIÓN 037: SERVICIO DE ADMINISTRACIÓN DE RENTAS (SAR)
PRESUPUESTO DE EGRESOS POR OBJETO DETALLADO
TERCER TRIMESTRE DE 2026
FONDOS TOTALES
(Cifras en Lempiras)

Objeto	Descripción	Presupuesto Aprobado	Presupuesto Vigente	Ejecutado III Trimestre	Ejecutado Acumulado	Variación Trimestral		Variación Acumulada	
						Vigente / Ejecutado	% de Ejecución	Vigente / Acumulado	% de Ejecución
10000	**SERVICIOS PERSONALES**	**731,369,702**	**726,938,908**	**160,690,135**	**498,091,464**	**566,248,773**	**22.1**	**228,847,444**	**68.5**
11100	Sueldos Básicos	486,258,126	483,286,161	120,878,404	355,256,951	362,407,757	25.0	128,029,210	73.5
11400	Adicionales	50,000,000	26,877,321	-	-	26,877,321	-	26,877,321	-
11510	Decimotercer Mes	37,404,473	37,524,352	224,107	441,163	37,300,245	0.6	37,083,189	1.2
11520	Decimocuarto Mes	37,404,473	37,513,897	34,889	35,084,279	37,479,008	0.1	2,429,618	93.5
11600	Complementos	37,404,473	37,513,897	9,170,566	31,544,130	28,343,331	24.4	5,969,767	84.1
11710	Contribuciones al Instituto Nacional de Jubilaciones y Pensiones de los Empleados y Funcionarios del Poder Ejecutivo	70,507,430	70,733,347	17,446,440	48,835,946	53,286,907	24.7	21,897,401	69.0
11750	Contribuciones para Seguro Social	10,405,324	10,405,324	3,116,305	7,958,009	7,289,019	29.9	2,447,315	76.5
12100	Sueldos Básicos	1,630,516	1,630,516	282,867	560,500	1,347,649	17.3	1,070,016	34.4
12410	Decimotercer Mes	135,877	135,877	-	-	135,877	-	135,877	-
12420	Decimocuarto Mes	135,877	135,877	-	23,136	135,877	-	112,741	17.0
12550	Contribuciones para Seguro Social	83,133	83,133	6,928	11,546	76,205	8.3	71,587	13.9
16200	Compensaciones	-	21,099,206	9,529,630	18,375,803	11,569,576	45.2	2,723,403	87.1
20000	**SERVICIOS NO PERSONALES**	**152,420,963**	**88,043,683**	**10,535,365**	**21,308,327**	**77,508,318**	**12.0**	**66,735,356**	**24.2**
21110	Suministro De EnergíA EléCtrica	13,500,000	13,500,000	3,227,117	6,171,808	10,272,883	23.9	7,328,192	45.7
21200	Agua	420,000	420,000	70,794	179,258	349,206	16.9	240,742	42.7
21410	Correo Postal	800,000	800,000	-	-	800,000	-	800,000	-
21420	Telefonía Fija	864,000	864,000	145,778	392,062	718,222	16.9	471,938	45.4
22100	Alquiler de Edificios, Viviendas y Locales	5,755,504	5,759,153	1,725,863	3,873,964	4,033,290	30.0	1,885,189	67.3
22250	Alquiler de Equipo para Computación	5,000,000	3,587,771	-	308,346	3,587,771	-	3,279,425	8.6
23100	Mantenimiento y Reparación de Edificios y Locales	4,543,459	8,668,289	-	-	8,668,289	-	8,668,289	-
23200	Mantenimiento y Reparación de Equipos y Medios de Transporte	4,000,000	3,646,636	256,325	555,831	3,390,311	7.0	3,090,805	15.2
23310	Mantenimiento y Reparación de Equipos y Maquinarias de Producción	510,000	510,000	-	-	510,000	-	510,000	-
23320	Mantenimiento y Reparación de Equipos de Tracción y Elevación	140,000	279,393	28,233	28,233	251,161	10.1	251,161	10.1
23360	Mantenimiento y Reparación de Equipo de Oficina y Muebles	4,650,000	4,650,000	-	228,000	4,650,000	-	4,422,000	4.9
24130	Servicios MéDicos	-	200,000	-	-	200,000	-	200,000	-
24300	Servicios Jurídicos	20,000	20,000	-	-	20,000	-	20,000	-
24400	Servicios de Contabilidad y Auditoría	100,000	-	-	-	-	-	-	-
24500	Servicios de Capacitación	330,000	30,000	-	-	30,000	-	30,000	-
24600	Servicios de Informática y Sistemas Computarizados	-	200,000	-	-	200,000	-	200,000	-
24720	Servicios de Consultoría de Monitoreo y Evaluación	100,000	910,000	255,000	595,000	655,000	28.0	315,000	65.4
25100	Servicio de Transporte	220,000	451,725	256,809	276,795	194,916	56.9	174,930	61.3
25300	Servicio de Imprenta, Publicaciones y Reproducciones	100,214,000	19,379,716	188,198	281,265	19,191,519	1.0	19,098,451	1.5
25400	Primas y Gastos de Seguro	3,650,000	3,650,000	26,970	721,029	3,623,030	0.7	2,928,971	19.8
25700	Servicio de Internet	2,704,000	2,704,000	284,776	735,721	2,419,224	10.5	1,968,279	27.2
26110	Pasajes Nacionales	300,000	600,000	65,505	87,331	534,495	10.9	512,669	14.6
26120	Pasajes al Exterior	300,000	850,000	60,627	232,492	789,373	7.1	617,508	27.4
26210	Viáticos Nacionales	3,500,000	6,900,000	3,105,870	4,838,471	3,794,130	45.0	2,061,529	70.1
26220	Viáticos al Exterior	300,000	1,800,000	322,953	611,820	1,477,047	17.9	1,188,180	34.0
27210	Tasas	400,000	1,000,000	509,763	590,089	490,237	51.0	409,911	59.0

ANEXO Nº 1
SECRETARÍA DE FINANZAS
ADMINISTRACIÓN PÚBLICA CENTRAL
INSTITUCIÓN 037: SERVICIO DE ADMINISTRACIÓN DE RENTAS (SAR)
PRESUPUESTO DE EGRESOS POR OBJETO DETALLADO
TERCER TRIMESTRE DE 2026
FONDOS TOTALES
(Cifras en Lempiras)

Objeto	Descripción	Presupuesto Aprobado	Presupuesto Vigente	Ejecutado III Trimestre	Ejecutado Acumulado	Variación Trimestral		Variación Acumulada	
						Vigente / Ejecutado	% de Ejecución	Vigente / Acumulado	% de Ejecución
27500	Gastos Judiciales	-	6,563,000	-	559,226	6,563,000	-	6,003,774	8.5
29100	Ceremonial y Protocolo	100,000	100,000	4,785	41,585	95,215	4.8	58,415	41.6
30000	**MATERIALES Y SUMINISTROS**	**31,160,307**	**28,615,686**	**1,853,099**	**2,542,863**	**26,762,587**	**6.5**	**26,072,823**	**8.9**
31110	Productos Alimenticios Y Bebidas	1,163,936	1,100,936	170,412	293,955	930,524	15.5	806,981	26.7
31500	Madera, Corcho y sus Manufacturas	60,000	60,000	-	-	60,000	-	60,000	-
32100	Hilados y Telas	3,464	3,464	-	-	3,464	-	3,464	-
32200	Confecciones Textiles	52,168	266,714	-	-	266,714	-	266,714	-
32310	Prendas de Vestir	370,000	370,000	-	-	370,000	-	370,000	-
33100	Productos De Papel Y CartóN	3,209,788	3,209,788	287,027	287,027	2,922,761	8.9	2,922,761	8.9
33300	Productos de Artes Gráficas	724,972	724,972	84,525	169,096	640,447	11.7	555,876	23.3
33600	Textos de Enseñanza	50,000	50,000	33,568	33,568	16,432	67.1	16,432	67.1
33700	Especies Timbradas y Valores	5,250	5,250	-	-	5,250	-	5,250	-
34300	Artículos de Caucho	172,873	172,873	-	-	172,873	-	172,873	-
34400	Llantas y Cámaras de Aire	300,000	296,351	103,452	103,452	192,899	34.9	192,899	34.9
35100	Productos Químicos	320,000	320,000	-	64,966	320,000	-	255,034	20.3
35210	Productos Farmacéuticos y Medicinales Varios	339,048	339,048	-	-	339,048	-	339,048	-
35251	Reactivos	-	200,000	-	-	200,000	-	200,000	-
35400	Insecticidas, Fumigantes y Otros	70,000	70,000	9,450	9,450	60,550	13.5	60,550	13.5
35500	Tintas, Pinturas y Colorantes	531,000	555,219	24,219	24,219	531,000	4.4	531,000	4.4
35610	Gasolina	30,000	30,000	790	4,059	29,210	2.6	25,941	13.5
35620	Diesel	1,410,000	1,410,000	420,024	807,912	989,976	29.8	602,088	57.3
35650	Aceites y Grasas Lubricantes	5,000	5,000	-	-	5,000	-	5,000	-
35800	Productos de Material Plástico	317,282	714,371	70,438	70,955	643,934	9.9	643,416	9.9
36100	Productos Ferrosos	401,500	401,500	128,725	128,725	272,775	32.1	272,775	32.1
36400	Herramientas Menores	418,250	418,250	-	-	418,250	-	418,250	-
36930	Elementos de Ferretería	574,708	574,708	859	6,439	573,849	0.1	568,269	1.1
37100	Productos De Cemento, Asbesto, Yeso Y Otros	380,000	380,000	-	-	380,000	-	380,000	-
37200	Productos de Vidrio	18,000	18,000	-	-	18,000	-	18,000	-
37300	Productos Con Propiedades Aislantes	25,000	29,922	-	3,922	29,922	-	26,001	13.1
39100	Elementos de Limpieza y Aseo Personal	576,690	576,690	348,620	348,620	228,070	60.5	228,070	60.5
39200	Utiles de Escritorio, Oficina y Enseñanza	640,615	640,615	850	850	639,765	0.1	639,765	0.1
39300	Utiles y Materiales Eléctricos	661,680	1,064,180	49,192	49,192	1,014,988	4.6	1,014,988	4.6
39530	Material Médico Quirúrgico Menor	33,110	33,110	-	-	33,110	-	33,110	-
39600	Repuestos y Accesorios	18,272,373	14,524,125	120,948	136,456	14,403,177	0.8	14,387,669	0.9
39800	Utiles Deportivos, Recreativos y de Rescate	23,600	50,600	-	-	50,600	-	50,600	-
40000	**BIENES CAPITALIZABLES**	**141,402,820**	**212,755,515**	**42,208,942**	**72,084,680**	**170,546,573**	**19.8**	**140,670,835**	**33.9**
42110	Muebles Varios de Oficina	221,800	164,452	-	-	164,452	-	164,452	-
42120	Equipos Varios de Oficina	107,000	107,000	-	-	107,000	-	107,000	-
42130	Muebles para Alojamiento Colectivo	5,400	62,748	-	-	62,748	-	62,748	-
42140	Electrodomésticos	54,840	54,840	-	-	54,840	-	54,840	-
42260	Maquinaria y Equipo para Producción Electrónica, Carpintería y Mecánica	3,600,000	3,600,000	1,305,607	1,305,607	2,294,394	36.3	2,294,394	36.3
42270	Maquinaria y Equipo de Producción de Servicio (Agua, Luz, Teléfono etc)	5,896,985	5,896,985	340,671	340,671	5,556,314	5.8	5,556,314	5.8
42310	Equipo de Transporte Terrestre para Personas	5,000,000	5,000,000		2,568,247	5,000,000	-	2,431,753	51.4

ANEXO Nº 1
SECRETARÍA DE FINANZAS
ADMINISTRACIÓN PÚBLICA CENTRAL
INSTITUCIÓN 037: SERVICIO DE ADMINISTRACIÓN DE RENTAS (SAR)
PRESUPUESTO DE EGRESOS POR OBJETO DETALLADO
TERCER TRIMESTRE DE 2026
FONDOS TOTALES
(Cifras en Lempiras)

Objeto	Descripción	Presupuesto Aprobado	Presupuesto Vigente	Ejecutado III Trimestre	Ejecutado Acumulado	Variación Trimestral		Variación Acumulada	
						Vigente / Ejecutado	% de Ejecución	Vigente / Acumulado	% de Ejecución
42510	Equipo de Comunicación	447,995	447,995	19,182	208,311	428,813	4.3	239,684	46.5
42520	Equipo de Señalamiento	-	9,000	-	-	9,000	-	9,000	-
42600	Equipos para Computación	8,120,000	58,060,586	7,623,045	8,005,765	50,437,541	13.1	50,054,821	13.8
42710	Muebles y Equipos Educacionales	1,500	1,500	-	-	1,500	-	1,500	-
42720	Equipos Recreativos y Deportivos	3,000	3,000	-	-	3,000	-	3,000	-
42800	Herramientas Mayores	720,000	720,000	-	-	720,000	-	720,000	-
45100	Aplicaciones Informáticas	117,224,300	138,627,409	32,920,436	59,656,078	105,706,973	23.7	78,971,331	43.0
50000	**TRANSFERENCIAS Y DONACIONES**	**2,610,902**	**2,610,902**	**747,208**	**1,435,926**	**1,863,694**	**28.6**	**1,174,976**	**55.0**
53310	Transferencias a Organismos Internacionales - Cuotas Ordinarias	2,610,902	2,610,902	747,208	1,435,926	1,863,694	28.6	1,174,976	55.0
Total		**1,058,964,694**	**1,058,964,694**	**216,034,748**	**595,463,259**	**842,929,946**	**20.4**	**463,501,435**	**56.2**

ANEXO N° 1.1
SECRETARÍA DE FINANZAS
ADMINISTRACIÓN PÚBLICA CENTRAL
INSTITUCIÓN 037: SERVICIO DE ADMINISTRACIÓN DE RENTAS (SAR)
PRESUPUESTO DE EGRESOS POR OBJETO DETALLADO
TERCER TRIMESTRE DE 2026
FONDOS DEL TESORO NACIONAL
(Cifras en Lempiras)

Objeto	Descripción	Presupuesto Aprobado	Presupuesto Vigente	Ejecutado III Trimestre	Ejecutado Acumulado	Variación Trimestral		Variación Acumulada	
						Vigente / Ejecutado	% de Ejecución	Vigente / Acumulado	% de Ejecución
10000	**SERVICIOS PERSONALES**	**731,369,702**	**726,938,908**	**160,690,135**	**498,091,464**	**566,248,773**	**22.1**	**228,847,444**	**68.5**
11100	Sueldos Básicos	486,258,126	483,286,161	120,878,404	355,256,951	362,407,757	25.0	128,029,210	73.5
11400	Adicionales	50,000,000	26,877,321	-	-	26,877,321	-	26,877,321	-
11510	Decimotercer Mes	37,404,473	37,524,352	224,107	441,163	37,300,245	0.6	37,083,189	1.2
11520	Decimocuarto Mes	37,404,473	37,513,897	34,889	35,084,279	37,479,008	0.1	2,429,618	93.5
11600	Complementos	37,404,473	37,513,897	9,170,566	31,544,130	28,343,331	24.4	5,969,767	84.1
11710	Contribuciones al Instituto Nacional de Jubilaciones y Pensiones de los Empleados y Funcionarios del Poder Ejecutivo	70,507,430	70,733,347	17,446,440	48,835,946	53,286,907	24.7	21,897,401	69.0
11750	Contribuciones para Seguro Social	10,405,324	10,405,324	3,116,305	7,958,009	7,289,019	29.9	2,447,315	76.5
12100	Sueldos Básicos	1,630,516	1,630,516	282,867	560,500	1,347,649	17.3	1,070,016	34.4
12410	Decimotercer Mes	135,877	135,877	-	-	135,877	-	135,877	-
12420	Decimocuarto Mes	135,877	135,877	-	23,136	135,877	-	112,741	17.0
12550	Contribuciones para Seguro Social	83,133	83,133	6,928	11,546	76,205	8.3	71,587	13.9
16200	Compensaciones	-	21,099,206	9,529,630	18,375,803	11,569,576	45.2	2,723,403	87.1
20000	**SERVICIOS NO PERSONALES**	**136,089,059**	**68,086,421**	**8,875,738**	**17,376,930**	**59,210,683**	**13.0**	**50,709,491**	**25.5**
21110	Suministro De EnergíA EléCtrica	13,500,000	13,500,000	3,227,117	6,171,808	10,272,883	23.9	7,328,192	45.7
21200	Agua	420,000	420,000	70,794	179,258	349,206	16.9	240,742	42.7
21420	Telefonía Fija	864,000	864,000	145,778	392,062	718,222	16.9	471,938	45.4
22100	Alquiler de Edificios, Viviendas y Locales	5,755,504	5,759,153	1,725,863	3,873,964	4,033,290	30.0	1,885,189	67.3
22250	Alquiler de Equipo para Computación	1,050,000	438,255	-	308,346	438,255	-	129,909	70.4
23100	Mantenimiento y Reparación de Edificios y Locales	2,543,459	6,668,289	-	-	6,668,289	-	6,668,289	-
23200	Mantenimiento y Reparación de Equipos y Medios de Transporte	1,000,000	430,794	113,859	113,859	316,935	26.4	316,935	26.4
23310	Mantenimiento y Reparación de Equipos y Maquinarias de Producción	510,000	510,000	-	-	510,000	-	510,000	-
23320	Mantenimiento y Reparación de Equipos de Tracción y Elevación	120,000	259,393	9,430	9,430	249,963	3.6	249,963	3.6
23360	Mantenimiento y Reparación de Equipo de Oficina y Muebles	3,600,000	3,600,000	-	228,000	3,600,000	-	3,372,000	6.3
24130	Servicios MéDicos	-	200,000	-	-	200,000	-	200,000	-
25100	Servicio de Transporte	220,000	451,725	256,809	276,795	194,916	56.9	174,930	61.3
25300	Servicio de Imprenta, Publicaciones y Reproducciones	100,214,000	19,379,716	188,198	281,265	19,191,519	1.0	19,098,451	1.5
25400	Primas y Gastos de Seguro	1,650,000	1,650,000	-	685,046	1,650,000	-	964,954	41.5
25700	Servicio de Internet	1,704,000	1,704,000	284,776	721,660	1,419,224	16.7	982,340	42.4
26110	Pasajes Nacionales	300,000	600,000	65,505	87,331	534,495	10.9	512,669	14.6
26120	Pasajes al Exterior	100,000	650,000	60,627	115,344	589,373	9.3	534,656	17.7
26210	Viáticos Nacionales	1,938,096	2,838,096	2,343,317	2,776,568	494,779	82.6	61,528	97.8
26220	Viáticos al Exterior	100,000	1,100,000	286,244	382,421	813,756	26.0	717,579	34.8
27210	Tasas	400,000	400,000	92,636	172,962	307,364	23.2	227,038	43.2
27500	Gastos Judiciales	-	6,563,000	-	559,226	6,563,000	-	6,003,774	8.5
29100	Ceremonial y Protocolo	100,000	100,000	4,785	41,585	95,215	**4.8**	**58,415**	**41.6**
30000	**MATERIALES Y SUMINISTROS**	**4,208,407**	**5,289,144**	**485,287**	**925,497**	**4,803,857**	**9.2**	**4,363,647**	**17.5**
31110	Productos Alimenticios Y Bebidas	898,000	835,000	170,412	292,155	664,588	20.4	542,845	35.0

ANEXO N° 1.1
SECRETARÍA DE FINANZAS
ADMINISTRACIÓN PÚBLICA CENTRAL
INSTITUCIÓN 037: SERVICIO DE ADMINISTRACIÓN DE RENTAS (SAR)
PRESUPUESTO DE EGRESOS POR OBJETO DETALLADO
TERCER TRIMESTRE DE 2026
FONDOS DEL TESORO NACIONAL
(Cifras en Lempiras)

Objeto	Descripción	Presupuesto Aprobado	Presupuesto Vigente	Ejecutado III Trimestre	Ejecutado Acumulado	Variación Trimestral		Variación Acumulada	
						Vigente / Ejecutado	% de Ejecución	Vigente / Acumulado	% de Ejecución
32100	Hilados y Telas	3,464	3,464		-	3,464	-	3,464	-
32200	Confecciones Textiles	-	214,546	-	-	214,546	-	214,546	-
33100	Productos De Papel Y CartóN	1,147,000	1,147,000	19,595	19,595	1,127,405	1.7	1,127,405	1.7
33700	Especies Timbradas y Valores	3,943	3,943	-	-	3,943	-	3,943	-
34400	Llantas y Cámaras de Aire	200,000	196,351	103,452	103,452	92,899	52.7	92,899	52.7
35100	Productos Químicos	100,000	100,000	-	64,966	100,000	-	35,034	65.0
35251	Reactivos	-	200,000	-	-	200,000	-	200,000	-
35610	Gasolina	30,000	30,000	790	4,059	29,210	2.6	25,941	13.5
35620	Diesel	600,000	600,000	190,189	430,919	409,811	31.7	169,081	71.8
35650	Aceites y Grasas Lubricantes	5,000	5,000	-	-	5,000	-	5,000	-
35800	Productos de Material Plástico	-	397,089	-	-	397,089	-	397,089	-
36930	Elementos de Ferretería	200,000	200,000	-	5,580	200,000	-	194,420	2.8
37100	Productos De Cemento, Asbesto, Yeso Y Otros	200,000	200,000	-	-	200,000	-	200,000	-
37200	Productos de Vidrio	18,000	18,000	-	-	18,000	-	18,000	-
37300	Productos Con Propiedades Aislantes	25,000	29,922	-	3,922	29,922	-	26,001	13.1
39100	Elementos de Limpieza y Aseo Personal	60,000	60,000	-	-	60,000	-	**60,000**	-
39200	Utiles de Escritorio, Oficina y Enseñanza	215,000	215,000	850	850	214,150	0.4	214,150	0.4
39300	Utiles y Materiales Eléctricos	200,000	602,500	-	-	602,500	-	602,500	-
39600	Repuestos y Accesorios	303,000	204,329	-	-	204,329	-	204,329	-
39800	Utiles Deportivos, Recreativos y de Rescate	-	27,000	-	-	27,000	-	27,000	-
40000	**BIENES CAPITALIZABLES**	**131,223,762**	**202,576,457**	**39,089,287**	**68,668,440**	**163,487,170**	**19.3**	**133,908,017**	**33.9**
42130	Muebles para Alojamiento Colectivo	5,400	5,400	-	-	5,400	-	5,400	-
42140	Electrodomésticos	54,840	54,840	-	-	54,840	-	54,840	-
42260	Maquinaria y Equipo para Producción Electrónica, Carpintería y Mecánica	1,600,000	1,600,000	1,305,607	1,305,607	294,394	81.6	294,394	81.6
42270	Maquinaria y Equipo de Producción de Servicio (Agua, Luz, Teléfono etc)	5,566,727	5,566,727	340,671	340,671	5,226,056	6.1	5,226,056	6.1
42310	Equipo de Transporte Terrestre para Personas	5,000,000	5,000,000	-	2,568,247	5,000,000	-	2,431,753	51.4
42510	Equipo de Comunicación	267,995	267,995	19,182	208,311	248,813	7.2	59,684	77.7
42520	Equipo de Señalamiento	-	9,000	-	-	9,000	-	9,000	-
42600	Equipos para Computación	5,000,000	54,940,586	4,503,391	4,886,111	50,437,196	8.2	50,054,476	8.9
42710	Muebles y Equipos Educacionales	1,500	1,500	-	-	1,500	-	1,500	-
42720	Equipos Recreativos y Deportivos	3,000	3,000	-	-	3,000	-	3,000	-
42800	Herramientas Mayores	200,000	200,000	-	-	200,000	-	200,000	-
45100	Aplicaciones Informáticas	113,524,300	134,927,409	32,920,436	59,359,493	102,006,973	24.4	75,567,916	44.0
50000	**TRANSFERENCIAS Y DONACIONES**	**2,610,902**	**2,610,902**	**747,208**	**1,435,926**	**1,863,694**	**28.6**	**1,174,976**	**55.0**
53310	Transferencias a Organismos Internacionales - Cuotas Ordinarias	2,610,902	2,610,902	747,208	1,435,926	1,863,694	28.6	1,174,976	55.0
Total		**1,005,501,832**	**1,005,501,832**	**209,887,655**	**586,498,256**	**795,614,177**	**20.9**	**419,003,576**	**58.3**

ANEXO N° 1.2
SECRETARÍA DE FINANZAS
ADMINISTRACIÓN PÚBLICA CENTRAL
INSTITUCIÓN 037: SERVICIO DE ADMINISTRACIÓN DE RENTAS (SAR)
PRESUPUESTO DE EGRESOS POR OBJETO DETALLADO
TERCER TRIMESTRE DE 2026
FONDOS DE RECURSOS PROPIOS
(Cifras en Lempiras)

Objeto	Descripción	Presupuesto Aprobado	Presupuesto Vigente	Ejecutado III Trimestre	Ejecutado Acumulado	Variación Trimestral		Variación Acumulada	
						Vigente / Ejecutado	% de Ejecución	Vigente / Acumulado	% de Ejecución
20000	**SERVICIOS NO PERSONALES**	**16,331,904**	**19,957,262**	**1,659,627**	**3,931,397**	**18,297,635**	**8.3**	**16,025,865**	**19.7**
21410	Correo Postal	800,000	800,000	-	-	800,000	-	800,000	-
22250	Alquiler de Equipo para Computación	3,950,000	3,149,516	-	-	3,149,516	-	3,149,516	-
23100	Mantenimiento y Reparación de Edificios y Locales	2,000,000	2,000,000	-	-	2,000,000	-	2,000,000	-
23200	Mantenimiento y Reparación de Equipos y Medios de Transporte	3,000,000	3,215,842	142,465	441,972	3,073,377	4.4	2,773,870	13.7
23320	Mantenimiento y Reparación de Equipos de Tracción y Elevación	20,000	20,000	18,803	18,803	1,198	94.0	1,198	94.0
23360	Mantenimiento y Reparación de Equipo de Oficina y Muebles	1,050,000	1,050,000	-	-	1,050,000	-	1,050,000	-
24300	Servicios Jurídicos	20,000	20,000	-	-	20,000	-	20,000	-
24400	Servicios de Contabilidad y Auditoría	100,000	-	-	-	-	-	-	-
24500	Servicios de Capacitación	330,000	30,000	-	-	30,000	-	30,000	-
24600	Servicios de Informática y Sistemas Computarizados	-	200,000	-	-	200,000	-	200,000	-
24720	Servicios de Consultoría de Monitoreo y Evaluación	100,000	910,000	255,000	595,000	655,000	28.0	315,000	65.4
25400	Primas y Gastos de Seguro	2,000,000	2,000,000	26,970	35,983	1,973,030	1.3	1,964,017	1.8
25700	Servicio de Internet	1,000,000	1,000,000	-	14,061	1,000,000	-	985,939	1.4
26120	Pasajes al Exterior	200,000	200,000	-	117,148	200,000	-	82,852	58.6
26210	Viáticos Nacionales	1,561,904	4,061,904	762,552	2,061,904	3,299,352	18.8	2,000,000	50.8
26220	Viáticos al Exterior	200,000	700,000	36,710	229,399	663,291	5.2	470,601	32.8
27210	Tasas	-	600,000	417,127	417,127	182,873	69.5	182,873	69.5
30000	**MATERIALES Y SUMINISTROS**	**26,951,900**	**23,326,542**	**1,367,812**	**1,617,366**	**21,958,730**	**5.9**	**21,709,176**	**6.9**
31110	Productos Alimenticios Y Bebidas	265,936	265,936	-	1,800	265,936	-	264,136	0.7
31500	Madera, Corcho y sus Manufacturas	60,000	60,000	-	-	60,000	-	60,000	-
32200	Confecciones Textiles	52,168	52,168	-	-	52,168	-	52,168	-
32310	Prendas de Vestir	370,000	370,000	-	-	370,000	-	370,000	-
33100	Productos De Papel Y CartóN	2,062,788	2,062,788	267,433	267,433	1,795,356	13.0	1,795,356	13.0
33300	Productos de Artes Gráficas	724,972	724,972	84,525	169,096	640,447	11.7	555,876	23.3
33600	Textos de Enseñanza	50,000	50,000	33,568	33,568	16,432	67.1	16,432	67.1
33700	Especies Timbradas y Valores	1,307	1,307	-	-	1,307	-	1,307	-
34300	Artículos de Caucho	172,873	172,873	-	-	172,873	-	172,873	-
34400	Llantas y Cámaras de Aire	100,000	100,000	-	-	100,000	-	100,000	-
35100	Productos Químicos	220,000	220,000	-	-	220,000	-	220,000	-
35210	Productos Farmacéuticos y Medicinales Varios	339,048	339,048	-	-	339,048	-	339,048	-
35400	Insecticidas, Fumigantes y Otros	70,000	70,000	9,450	9,450	60,550	13.5	60,550	13.5
35500	Tintas, Pinturas y Colorantes	531,000	555,219	24,219	24,219	531,000	4.4	531,000	4.4
35620	Diesel	810,000	810,000	229,835	376,993	580,165	28.4	433,007	46.5
35800	Productos de Material Plástico	317,282	317,282	70,438	70,955	246,845	22.2	246,327	22.4
36100	Productos Ferrosos	401,500	401,500	128,725	128,725	272,775	32.1	272,775	32.1
36400	Herramientas Menores	418,250	418,250	-	-	418,250	-	418,250	-
36930	Elementos de Ferretería	374,708	374,708	859	859	373,849	0.2	373,849	0.2
37100	Productos De Cemento, Asbesto, Yeso Y Otros	180,000	180,000	-	-	180,000	-	180,000	-
39100	Elementos de Limpieza y Aseo Personal	516,690	516,690	348,620	348,620	168,070	67.5	168,070	67.5
39200	Utiles de Escritorio, Oficina y Enseñanza	425,615	425,615	-	-	425,615	-	425,615	-

ANEXO N° 1.2
SECRETARÍA DE FINANZAS
ADMINISTRACIÓN PÚBLICA CENTRAL
INSTITUCIÓN 037: SERVICIO DE ADMINISTRACIÓN DE RENTAS (SAR)
PRESUPUESTO DE EGRESOS POR OBJETO DETALLADO
TERCER TRIMESTRE DE 2026
FONDOS DE RECURSOS PROPIOS
(Cifras en Lempiras)

Objeto	Descripción	Presupuesto Aprobado	Presupuesto Vigente	Ejecutado III Trimestre	Ejecutado Acumulado	Variación Trimestral		Variación Acumulada	
						Vigente / Ejecutado	% de Ejecución	Vigente / Acumulado	% de Ejecución
39300	Utiles y Materiales Eléctricos	461,680	461,680	49,192	49,192	412,488	10.7	412,488	10.7
39530	Material Médico Quirúrgico Menor	33,110	33,110	-	-	33,110	-	33,110	-
39600	Repuestos y Accesorios	17,969,373	14,319,796	120,948	136,456	14,198,848	0.8	14,183,340	1.0
39800	Utiles Deportivos, Recreativos y de Rescate	23,600	23,600		-	23,600	-	23,600	-
40000	**BIENES CAPITALIZABLES**	**10,179,058**	**10,179,058**	**3,119,655**	**3,416,240**	**7,059,403**	**30.6**	**6,762,818**	**33.6**
42110	Muebles Varios de Oficina	221,800	164,452	-	-	164,452	-	164,452	-
42120	Equipos Varios de Oficina	107,000	107,000	-	-	107,000	-	107,000	-
42130	Muebles para Alojamiento Colectivo	-	57,348	-	-	57,348	-	57,348	-
42260	Maquinaria y Equipo para Producción Electrónica, Carpintería y Mecánica	2,000,000	2,000,000	-	-	2,000,000	-	2,000,000	-
42270	Maquinaria y Equipo de Producción de Servicio (Agua, Luz, Teléfono etc)	330,258	330,258	-	-	330,258	-	330,258	-
42510	Equipo de Comunicación	180,000	180,000	-	-	180,000	-	180,000	-
42600	Equipos para Computación	3,120,000	3,120,000	3,119,655	3,119,655	345	100.0	345	100.0
42800	Herramientas Mayores	520,000	520,000	-	-	520,000	-	520,000	-
45100	Aplicaciones Informáticas	3,700,000	3,700,000	-	296,585	3,700,000	-	3,403,415	8.0
Total		**53,462,862**	**53,462,862**	**6,147,093**	**8,965,003**	**47,315,769**	**11.5**	**44,497,859**	**16.8**

ANEXO N° 2
SECRETARÍA DE FINANZAS
ADMINISTRACIÓN PÚBLICA CENTRAL
INSTITUCIÓN 037: SERVICIO DE ADMINISTRACIÓN DE RENTAS (SAR)
PRESUPUESTO DE EGRESOS POR PROGRAMA Y GRUPO DE GASTO
TERCER TRIMESTRE DE 2026
TOTAL FONDOS
(Cifras en Lempiras)

Programa	Grupo	Descripción	Presupuesto Aprobado	Presupuesto Vigente	Ejecutado III Trimestre	Ejecutado Acumulado	Variación Trimestral		Variación Acumulada	
							Vigente / Ejecutado	% de Ejecución	Vigente / Acumulado	% de Ejecución
11		**ADMINISTRACIÓN TRIBUTARIA INTERNA**	**1,058,964,694**	**1,058,964,694**	**216,034,748**	**595,463,259**	**842,929,946**	**20.4**	**463,501,435**	**56.2**
	10000	SERVICIOS PERSONALES	731,369,702	726,938,908	160,690,135	498,091,464	566,248,773	22.1	228,847,444	68.5
	20000	SERVICIOS NO PERSONALES	152,420,963	88,043,683	10,535,365	21,308,327	77,508,318	12.0	66,735,356	24.2
	30000	MATERIALES Y SUMINISTROS	31,160,307	28,615,686	1,853,099	2,542,863	26,762,587	6.5	26,072,823	8.9
	40000	BIENES CAPITALIZABLES	141,402,820	212,755,515	42,208,942	72,084,680	170,546,573	19.8	140,670,835	33.9
	50000	TRANSFERENCIAS Y DONACIONES	2,610,902	2,610,902	747,208	1,435,926	1,863,694	28.6	1,174,976	55.0
TOTAL			**1,058,964,694**	**1,058,964,694**	**216,034,748**	**595,463,259**	**842,929,946**	**20.4**	**463,501,435**	**56.2**