SECRETARÍA
DE FINANZAS

Informe de Seguimiento y Evaluación de la Ejecución Presupuestaria Física y Financiera al Tercer Trimestre 2026

39 Servicio Nacional de Emprendimiento y de Pequeños Negocios (SENPRENDE)

SEGUIMIENTO Y EVALUACIÓN DE LA GESTIÓN PRESUPUESTARIA TERCER TRIMESTRE 2026

039: SERVICIO NACIONAL DE EMPRENDIMIENTO Y DE PEQUEÑOS NEGOCIOS (SENPRENDE)

I. ANTECEDENTES

La Secretaría de Estado en el Despacho de Finanzas realiza el Informe de la Ejecución del Presupuesto de Ingresos y Egresos, con base a los artículos 45 y 46 Capítulo VII "Del Seguimiento y Evaluación de la Ejecución Presupuestaria" del Decreto Legislativo No.83-2004, contentivo de la Ley Orgánica del Presupuesto, Acuerdo No. 1341 de la Secretaría de Finanzas, publicado en el Diario Oficial La Gaceta el 12 de febrero 2009, que aprueba las Normas Técnicas del Subsistema de Presupuesto y Artículo 209 Capítulo VI "Monitoreo, Seguimiento y Evaluación" del Decreto Legislativo No. 62-2026 publicado en el diario oficial La Gaceta el 23 de abril de 2026, correspondiente al Presupuesto General de Ingresos y Egresos de la República y sus Disposiciones Generales, Reformulado, Ejercicio Fiscal 2026, Aprobadas por el Congreso Nacional.

a. Autoridad Legislativa

El Servicio Nacional de Emprendimiento y de Pequeños Negocios conocida por las siglas SENPRENDE, fue creada mediante Decreto Ejecutivo PCM-034-2019 de fecha 18 de julio de 2019.

b. Misión

Rectorar las políticas y brindar servicios de formalización, asistencia técnica y acceso a financiamiento para los emprendedores a nivel nacional, a fin de fortalecer la economía mediante la creación de nuevas oportunidades impulsando la producción sostenible y generación de nuevos empleos, para contribuir al desarrollo económico del país.

c. Visión

Ser el motor del desarrollo económico y social de Honduras, consolidando un ecosistema de emprendimientos, MIPYMES y empresas del Sector Social de la Economía que sean inclusivos, sostenibles, competitivos e innovadores, y que contribuyan al bienestar de la población y a la construcción de un país más próspero, equitativo y resiliente.

d. Funciones

Las funciones del Servicio Nacional de Emprendimiento y de Pequeños Negocios (SENPRENDE), son las siguientes:

1. Formular las políticas, planes y programas para el fomento de la micro, pequeña y mediana empresa, desarrollo del emprendimiento y de las empresas del Sector Social de la Economía.

2. Desarrollar los mecanismos necesarios para la ejecución de los programas y proyectos de asistencia técnica, capacitación, comunicación y articulación con los organismos públicos y privados.

3. Crear programas de acceso al crédito o inclusión financiera con fondos de capital de riesgo, con el fin de reconstruir el historial crediticio de personas o empresas que no tienen acceso al Sistema Financiero Nacional, con condiciones de capital de riesgo y crédito social, conforme al Artículo 13 del Decreto Legislativo No. 145-2018; así mismo crear condiciones y aportar fondos a sociedades administradoras de fondos de garantía recíproca y articular servicios con las mismas.

4. Crear un Observatorio de la Micro, Pequeña y Mediana Empresa Emprendimiento y Empresas del Sector Social de la Economía, vinculado con otras instituciones, que permita la investigación, capacitación y el desarrollo de estudios basados en información cuantitativa y cualitativa actualizada. Este Observatorio dependerá directamente del Director Ejecutivo y tendrá sus funciones establecidas en el reglamento interno de la entidad.

5. Representar al País internacionalmente en tratados y convenios que se celebren con los cooperantes y ante las instituciones que puedan contribuir con fondos para la ejecución de los programas.

II. RESUMEN DE LA COMPOSICIÓN DEL PRESUPUESTO VIGENTE

El presente Informe contiene el análisis de la Ejecución Física y Financiera del Plan Operativo Anual y del Presupuesto de Ingresos y Egresos del Servicio Nacional de Emprendimiento y de Pequeños Negocios (SENPRENDE) correspondiente al tercer trimestre de 2026. SENPRENDE cuenta con un presupuesto aprobado de L287,577,927.00 representando el 0.06% del Presupuesto General de Ingresos y Egresos de la República Prorrogado, que asciende a L444,335,810,947.00.

La siguiente sección del informe provee un análisis de la composición del presupuesto vigente:

a. Fuente de Presupuesto Vigente

El presente Informe contiene el análisis de la Ejecución Física y Financiera del Plan Operativo Anual y del Presupuesto de Ingresos y Egresos del Servicio Nacional de Emprendimiento y de Pequeños Negocios (SENPRENDE), correspondiente al tercer trimestre, 2026. Esta institución cuenta con un presupuesto vigente de L303,113,950.00 representando el 0.064% del Presupuesto General de Ingresos y Egresos de la República de los cuales el 0.4% corresponden a Recursos Propios. La siguiente sección del informe provee un análisis de la composición del presupuesto vigente:

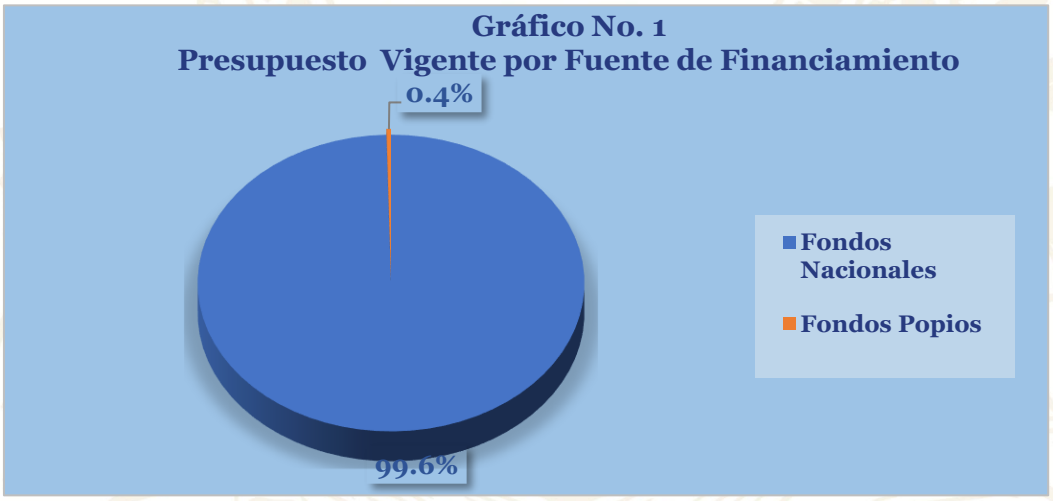

b. Presupuesto Vigente por Grupo

Como se muestra en la gráfica siguiente, la parte más relevante del presupuesto es el Grupo de Gasto de Servicios Personales con 38.5%, Servicios No Personales 3.2%, Bienes Capitalizables 1.7%, Materiales y Suministros 1.8% y Transferencias y Donaciones 26.4% y Activos Financieros con 28.5%

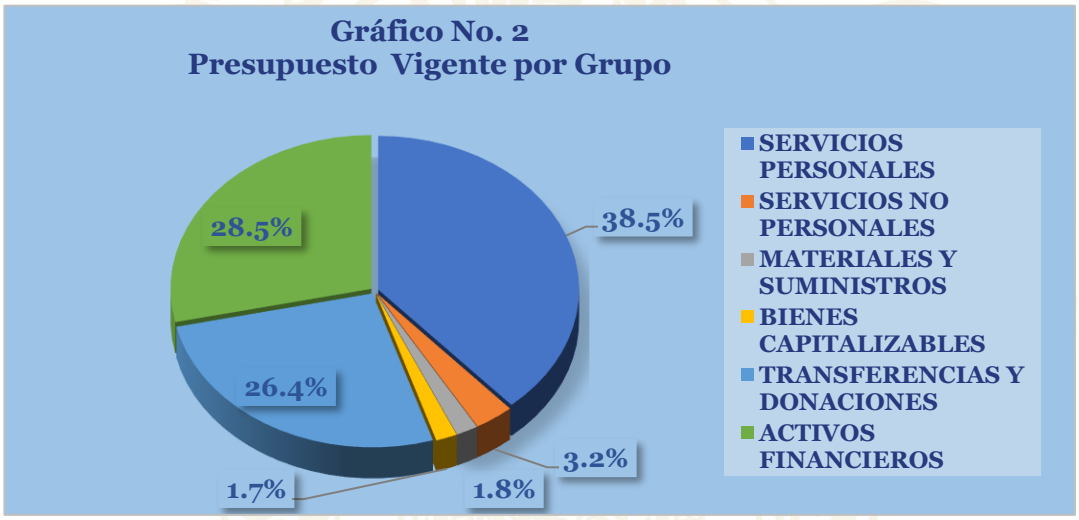

c. Gasto por Grupo Ejecutado 2024-2025-Vigente 2026.

La gráfica siguiente muestra la distribución de los gastos presupuestarios en los últimos dos años (2024 y 2025) considerando también el presupuesto vigente en el Ejercicio Fiscal, 2026. Los datos revelan un aumento progresivo en la ejecución presupuestaria durante el período analizado.

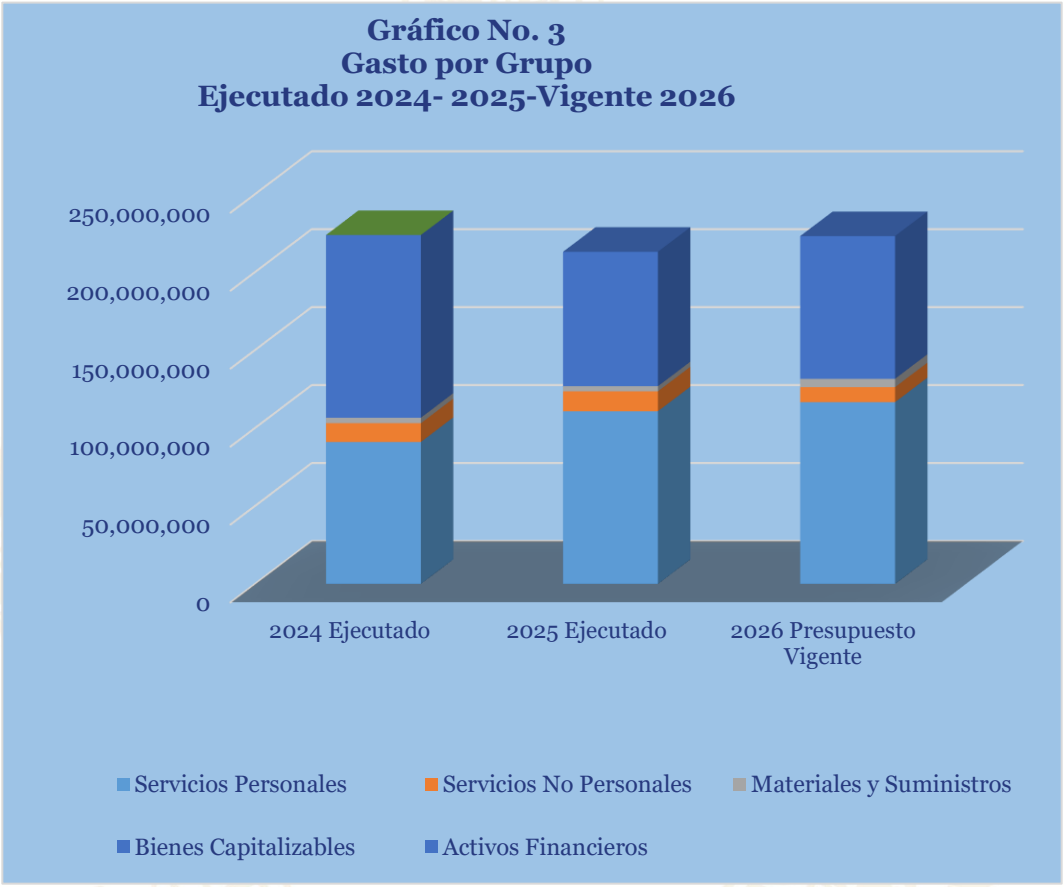

d. Presupuesto Vigente por Programa

El presupuesto vigente del Servicio Nacional de Emprendimiento se concentra en un solo programa 11 - Servicios de Emprendimiento y de Pequeños Negocios.

e. Gasto por Programa Ejecutado 2024-2025-Vigente 2026

La gráfica siguiente muestra el total de gastos por programa durante los últimos tres años comparado con el presupuesto vigente del presente año. Se observa que en el presupuesto vigente 2026, con relación al ejecutado del año anterior, muestra un incremento de 12.4%, con una asignación vigente de 303,113,950 Lempiras, monto mayor en 37,773,807 Lempiras con relación al presupuesto ejecutado 2025 del programa.

Gráfico No. 4
Gasto por Programas
Ejecutado 2024-2025- Vigente 2026

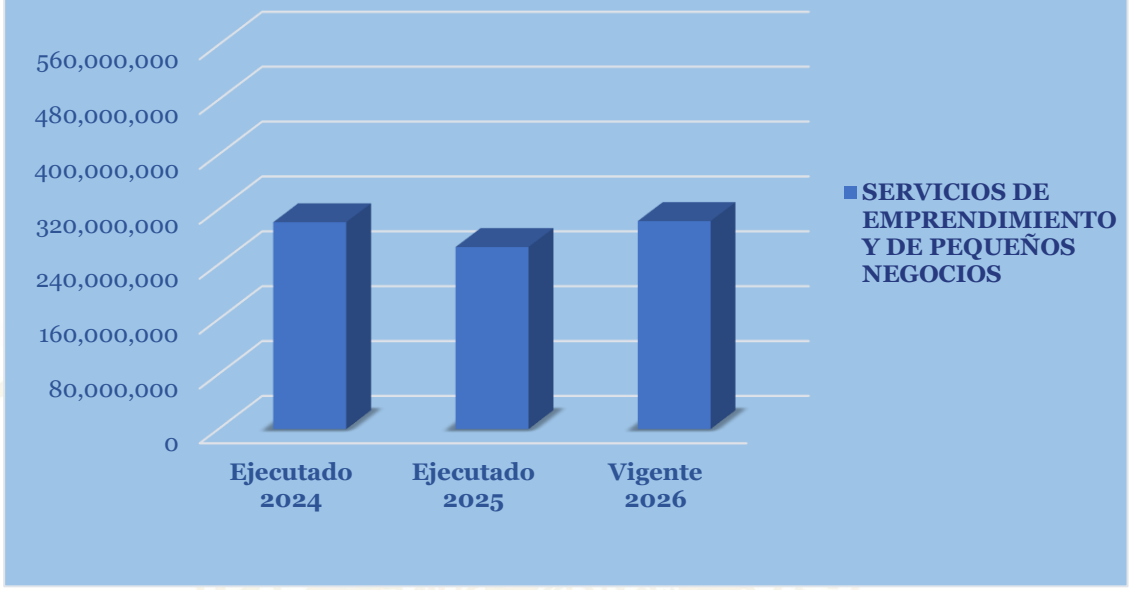

III. ANÁLISIS DE LA EJECUCIÓN PRESUPUESTARIA

a. Asuntos Relevantes

La institución no tiene asuntos relevantes a considerar.

b. Análisis de los Objetivos

El Servicio Nacional de Emprendimiento y de Pequeños Negocios cuenta con 6 Objetivos Operativos. Los objetivos son los siguientes:

1. Empresas del Sector Social de la Economía (SSE) Constituidas.
2. Reactivación de Organizaciones del Sector Social de la Economía.
3. Asesorías Técnicas brindadas a Empresas del Sector Social de la Economía y de la Micro Pequeña y Mediana Empresa. (SSE) en temas de Desarrollo Empresarial a través de la Unidad de Desarrollo Empresarial (UDE).
4. Empresas del Sector Social de la Economía (SSE) Constituidas.
5. Emprendimientos, MIPYME y Empresas del Sector Social de la Economía (SSE) Participando en Ruedas de Negocios, Misiones Comerciales, Exposiciones y Ferias Comerciales.
6. Mujeres con Financiamientos Asignados.

c. Análisis de los Ingresos

Los ingresos generados por el Servicio Nacional de Emprendimiento y Pequeños Negocios (SENPRENDE) , se obtienen de la Emisión de Constancias, Certificaciones y Otros.

Conforme a las Disposiciones Generales del Presupuesto General de Ingresos y Egresos de la República, Ejercicio Fiscal vigente, al Servicio Nacional de Emprendimiento y Pequeños Negocios (SENPRENDE), le corresponde el 50% de los ingresos generados.

Cuadro No.1
Ingresos por Tipo de Rubro
(Cifras en Lempiras)

Descripcion	Presupuesto Aprobado	Presupuesto Vigente	Recaudacion del III Trimestre	Recaudación Acumulada	% Trimestre	% Trimestre Acumulado
Emision de Constancias, Certificaciones y Otros	1,140,000.00	1,140,000.00	31,400.00	91,304.50	2.8	8.0
Total	**1,140,000.00**	**1,140,000.00**	**31,400.00**	**91,304.50**	**2.8**	**8.0**

Observaciones sobre Ejecución Trimestral

Durante el tercer trimestre de 2026, los ingresos institucionales ascendieron a **L31,400.00**, provenientes del rubro de Emisión de Constancias, Certificaciones y Otros. Este monto representa una ejecución de **2.8%** del presupuesto vigente, reflejando la captación de recursos propios generados durante el período y contribuyendo al financiamiento de las actividades institucionales.

Observaciones sobre Ejecución Acumulada

Al cierre del tercer trimestre de 2026, los ingresos acumulados alcanzaron **L91,304.50**, equivalente a una ejecución del **8.0%** del presupuesto vigente, en comparación con el acumulado al segundo trimestre, que ascendió a L59,904.50, se registra un incremento de **L31,400.00**, equivalente al **52.4%**. Este comportamiento refleja un aumento de los ingresos durante el tercer trimestre del ejercicio fiscal 2026.

d. Análisis de los Gastos

1. Gastos por Grupo

La clasificación por Objeto del Gasto se conceptúa como una ordenación sistemática y homogénea de los bienes, servicios y las transferencias que el Sector Público aplica en el desarrollo de su gestión. Lo anterior, permite identificar claramente y con transparencia los bienes y servicios que se adquieren, así como las transferencias que se ejecutan.

La siguiente tabla brinda un resumen de los gastos por grupo total fuentes. Para más detalles a nivel de Fuentes Nacionales que corresponde a la Clasificación del Gasto por Objeto Específico (Ver Anexo No. 1 Presupuesto de Egresos por Objeto Detallado).

Cuadro No. 2
Ejecución de Egresos por Grupo de Gasto
(Cifras en Lempiras)

Grupo	Presupuesto Aprobado	Presupuesto Vigente	Ejecutado III Trimestre	Ejecutado Acumulado	Disponible	% Trim.	% Acum
Servicios Personales	102,734,996	116,604,797	24,880,839	66,411,616	91,723,958	21.3	57.0
Servicios No Personales	7,570,000	9,617,772	3,390,374	4,553,186	6,227,398	35.3	47.3
Materiales y Suministros	7,570,000	5,370,203	1,668,483	2,269,868	3,701,720	31.1	42.3
Bienes Capitales	3,400,000	5,218,247	4,167,712	4,389,363	1,050,535	79.9	84.1
Transferencias y Donaciones	80,000,000	80,000,000	46,803,854	46,803,854	33,196,146	58.5	58.5
Activos Financieros	86,302,931	86,302,931	86,302,930	86,302,930	1	100.0	100.0
Total	**287,577,927**	**303,113,950**	**167,214,191**	**210,730,816**	**135,899,760**	**55.2**	**69.5**

Observaciones sobre Ejecución Trimestral

Durante el tercer trimestre, el Servicio Nacional de Emprendimiento y de Pequeños Negocios (SENPRENDE) registró una ejecución total de L167,214,191.00, equivalente al 55.2% del presupuesto vigente. El grupo de Servicios Personales muestra una ejecución trimestral de L24,880,839.00, representando el 21.3% de su presupuesto, reflejando el comportamiento típico asociado a obligaciones salariales y sus colaterales de igual forma se cumplió en un 100% con lo préstamos a Largo Plazo a Personas, que es el financiamiento que se da a las Microempresas.

Observaciones sobre Ejecución Acumulada

En el tercer trimestre, el Servicio Nacional de Emprendimiento y de Pequeños Negocios (SENPRENDE) alcanzó una ejecución acumulada de L210,730,816.00, equivalente al 69.5% de su presupuesto vigente, lo cual se considera aceptable. El grupo del gasto de Activos Financieros muestra una ejecución del 100%.

Respuesta de la Institución

No requiere respuesta de la Institución.

2. Gastos por Programa

Esta sección brinda una descripción general tanto del desempeño financiero como el físico del programa para el presente trimestre, así como también a la fecha. La información financiera de dicho programa ha sido consolidada. Para información detallada ver Anexo 2.

a. Programas Administrativos

La Institución no cuenta con Programas Administrativos

b. Programas Operativos

Programa 11 – Servicios De Emprendimiento y de Pequeños Negocios

La función principal de este programa es responsable de la aplicación de la normativa de la micro, pequeña y mediana empresa, desarrollo del emprendimiento, de las empresas del Sector Social de la Economía y la innovación, así como los programas financieros de acceso al financiamiento asociados a estos sectores y que se rige.

Cuadro No. 3
Ejecución de Egresos por Programa
(Cifras en Lempiras)

Información Financiera						
Presupuesto Aprobado	**Presupuesto Vigente**	**Ejecutado III Trimestre**	**Ejecutado Acumulado**	**Disponible**	**% del Trimestre**	**% del Acumulado**
287,577,927	303,113,950	167,214,191	210,730,816	92,383,134	55.2	69.5
Información Física						
Descripción del Producto		1 - Empresas del Sector Social de la Economia y Sector Mercantil Constituidas Legalmente			**Unidad de Medida del producto**	275-Empresa
Trimestral						
Programado		**Ejecutado**			**% de Ejecución**	
Cantidad	**Asignación Presupuestaria**	**Cantidad**	**Asignación Presupuestaria**		**Cantidad**	**Asignación Presupuestaria**
982	79,662,492	1,556	167,214,191		158.5	209.9
Anual						
Programado		**Ejecutado**			**% de Ejecución**	
Cantidad	**Asignación Presupuestaria**	**Cantidad**	**Asignación Presupuestaria**		**Cantidad**	**Asignación Presupuestaria**
4,200	303,113,950	4,292	210,730,816		102.2	69.5

Observaciones sobre Ejecución Trimestral

Con respecto a la ejecución financiera se muestra una ejecución de L167,214,191.00 reflejando una de ejecución del 55.2% destacando el grupo de Transferencias y Donaciones, alcanzando el 100% de la ejecución financiera. En cuanto a la ejecución física del tercer

trimestre, el Servicio Nacional de Emprendimiento y de Pequeños Negocios (SENPRENDE) logró superar la meta programada de 982 empresas del Sector Social de la Economía constituidas, alcanzando un total de 1,556, lo que representa un cumplimiento del 158.5%, para ello se ejecutaron L167,214,191.00 de las asignaciones presupuestarias destinadas a este rubro. Este resultado refleja un desempeño sobresaliente, ya que se superaron las metas estipuladas con una ejecución financiera significativa, lo cual se considera excelente por su impacto positivo en el fortalecimiento del sector social y el impulso al emprendimiento.

Observaciones sobre Ejecución Acumulada

En el tercer trimestre refleja una ejecución financiera acumulada de L210,730,816.00 que representa el 69.5% logrando una ejecución física a la fecha de 4,292 Empresas del Sector Social de la Economía (SSE) constituidas representando el 69.5% lo que se considera excelente ya que sobrepasan la media esperada al trimestre.

Respuesta de la Institución

No requiere respuesta de la Institución.

Modificaciones presupuestarias relevantes del programa

En el tercer trimestre se realizaron tres modificaciones en el programa 11 Servicios de Emprendimiento y de Pequeños Negocios que aumenten su presupuesto en L15,536,023.00, una modificación corresponde a incorporación de recursos por un monto de L10,407,776.00 únicamente para la liquidación del personal del Programa Presidencial Crédito Solidario, en el presupuesto institucional de SENPRENDE y otra modificación donde se otorgó apoyo presupuestario por L5,128,247.00, con el propósito de garantizar la continuidad operativa de la institución y atender los compromisos y obligaciones administrativas y financieras.

IV. RECOMENDACIONES

- La institución debe aplicar la normativa vigente para la ejecución del presupuesto contenida en la Ley Orgánica del Presupuesto, Normas Técnicas del Subsistema de Presupuesto y de las Disposiciones Generales del Presupuesto y su Reglamento.

- Dar cumplimiento en tiempo y forma con lo establecido en el Artículo 209 de las Disposiciones Generales del Presupuesto Vigentes a fin de que remitan a la Secretaría de Estado en el Despacho de Finanzas dentro de los primeros 15 días hábiles del mes siguiente de finalizado el trimestre, un informe en formato digital con la ejecución física y financiera del Plan Operativo Anual del Presupuesto.

V. ANEXOS

1. Clasificación del Objeto Específico del Gasto

1.1 Objetiva Clasificación del Gasto por Objeto Tesoro Nacional.

1.2 Objetiva Clasificación del Gasto por Objeto Recursos Propios.

2. Gasto por Programa y Grupo.

3. Modificaciones Presupuestarias Relevantes.

ANEXO N° 1
SECRETARÍA DE FINANZAS
ADMINISTRACIÓN PÚBLICA CENTRAL
INSTITUCIÓN 039: SERVICIO NACIONAL DE EMPRENDIMIENTO Y DE PEQUEÑOS NEGOCIOS (SENPRENDE)
PRESUPUESTO DE EGRESOS POR OBJETO DETALLADO
TERCER TRIMESTRE DE 2026
FONDOS TOTALES
(Cifras en Lempiras)

Objeto	Descripción	Presupuesto Aprobado	Presupuesto Vigente	Ejecutado III Trimestre	Ejecutado Acumulado	Variación Trimestral		Variación Acumulada	
						Vigente / Ejecutado	% de Ejecución	Vigente / Acumulado	% de Ejecución
10000	**SERVICIOS PERSONALES**	**102,734,996**	**116,604,797**	**24,880,839**	**66,411,616**	**91,723,958**	**21.3**	**50,193,181**	**57.0**
11100	Sueldos Básicos	74,391,696	74,391,696	14,879,320	45,446,044	59,512,376	20.0	28,945,652	61.1
11400	Adicionales	-	-	-	-	-	-	-	-
11510	Decimotercer Mes	6,199,308	6,199,308	-	17,164	6,199,308	-	6,182,144	0.3
11520	Decimocuarto Mes	6,199,308	6,199,308	170,574	3,563,647	6,028,734	2.8	2,635,661	57.5
11600	Complementos	3,236,406	3,236,406	388,250	1,818,366	2,848,156	12.0	1,418,040	56.2
11710	Contribuciones al Instituto Nacional de Jubilaciones y Pensiones de los Empleados y Funcionarios del Poder Ejecutivo	10,786,796	10,786,796	2,128,538	7,456,369	8,658,258	19.7	3,330,427	69.1
11750	Contribuciones para Seguro Social	1,921,482	1,921,482	324,318	1,120,187	1,597,164	16.9	801,295	58.3
12100	Sueldos Básicos	-	2,452,340	570,000	570,000	1,882,340	23.2	1,882,340	23.2
12410	Decimotercer Mes	-	204,362	-	-	204,362	-	204,362	-
12420	Decimocuarto Mes	-	204,362	-	-	204,362	-	204,362	-
12550	Contribuciones para Seguro Social	-	35,961	-	-	35,961	-	35,961	-
14300	Gastos de Representacion en el Pais	-	565,000	365,000	365,000	200,000	64.6	200,000	64.6
16200	Compensaciones	-	10,407,776	6,054,840	6,054,840	4,352,936	58.2	4,352,936	71.9
20000	**SERVICIOS NO PERSONALES**	**7,570,000**	**9,617,772**	**3,390,374**	**4,553,186**	**6,227,398**	**35.3**	**5,064,586**	**47.3**
21110	Suministro De EnergíA EléCtrica	70,000	150,000	60,205	124,121	89,795	40.1	25,879	82.7
21200	Agua	30,000	30,000	14,000	14,000	16,000	46.7	16,000	46.7
21430	Telefonía Celular	-	100,000	12,656	12,656	87,344	12.7	87,344	12.7
22100	Alquiler de Edificios, Viviendas y Locales	1,000,000	1,602,000	492,120	1,107,570	1,109,880	30.7	494,430	69.1
22220	Alquiler de Equipos de Transporte, Tracción y Elevación	1,650,000	10,000	-	-	10,000	-	10,000	-
22250	Alquiler de Equipo para Computación	40,000	-	-	-	-	-	-	-
22260	Alquiler de Equipo de Oficina y Muebles	600,000	463,500	109,242	200,736	354,259	23.6	262,765	43.3
23100	Mantenimiento y Reparación de Edificios y Locales	100,000	250,000	124,456	154,990	125,544	49.8	95,010	62.0
23200	Mantenimiento y Reparación de Equipos y Medios de Transporte	100,000	969,998	521,284	566,789	448,714	53.7	403,209	58.4
23350	Mantenimiento y Reparación de Equipo para Computación	100,000	100,000		-	100,000	-	100,000	0.0
24500	Servicios de Capacitación	-	70,000	66,900	66,900	3,100	95.6	3,100	95.6
24710	Servicios De ConsultoríA De GestióN Administrativa Y Financiera	600,000	338,390	-	-	338,390	-	338,390	0.0
25100	Servicio de Transporte	200,000	240,345	37,171	37,171	203,175	15.5	203,175	15.5
25300	Servicio de Imprenta, Publicaciones y Reproducciones	599,000	488,670	82,225	93,265	406,445	16.8	395,405	19.1
25400	Primas y Gastos de Seguro	-	860,147	215,261	215,261	644,886	25.0	644,886	25.0
25700	Servicio de Internet	-	50,000	3,442	3,442	46,558	6.9	46,558	6.9
26110	Pasajes Nacionales	-	50,000	-	-	50,000	-	50,000	-
26120	Pasajes al Exterior	-	150,000	-	-	150,000	-	150,000	-
26210	Viáticos Nacionales	2,081,000	1,882,819	1,232,453	1,476,928	650,366	65.5	405,891	44.0
26220	Viáticos al Exterior	-	200,000	-	-	200,000	-	200,000	-
27210	Tasas	-	464,294	204,581	204,581	259,713	44.1	259,713	126.9
29100	Ceremonial y Protocolo	-	682,240	37,568	37,568	644,672	5.5	644,672	1,716.0
29200	Servicios de Vigilancia	400,000	465,369	176,811	237,209	288,558	38.0	228,160	121.6
30000	**MATERIALES Y SUMINISTROS**	**7,570,000**	**5,370,203**	**1,668,483**	**2,269,868**	**3,701,720**	**31.1**	**3,100,335**	**42.3**
31110	Productos Alimenticios Y Bebidas	620,000	711,727	95,443	374,575	616,284	13.4	337,152	52.6
32200	Confecciones Textiles	-	4,600	-	3,600	4,600	-	1,000	78.3
32310	Prendas de Vestir	560,000	400,000	-	-	400,000	-	400,000	-
33100	Productos De Papel Y CartóN	435,000	215,000	198,289	198,289	16,711	92.2	16,711	92.2
33300	Productos de Artes Gráficas	1,540,000	1,632,272	849,909	849,909	782,363	52.1	782,363	52.1
33500	Libros, Revistas y Periódicos	600,000	200,000	-	-	200,000	-	200,000	-
33600	Textos de Enseñanza	400,000	-	-	-	-	-	-	-
33700	Especies Timbradas y Valores	300,000	100,000	-	-	100,000	-	100,000	-
34400	Llantas y Cámaras de Aire	370,000	220,000	2,529	140,483	217,471	1.1	79,517	63.9
35210	Productos Farmacéuticos y Medicinales Varios	30,000	30,000	19,339	23,764	10,662	64.5	6,236	79.2
35610	Gasolina	120,000	120,000	22,449	24,479	97,551	18.7	95,521	20.4
35620	Diesel	1,100,000	814,773	126,607	258,382	688,166	15.5	556,391	31.7
35650	Aceites y Grasas Lubricantes	150,000	30,000	-	-	30,000	-	30,000	-
35800	Productos de Material Plástico	50,000	35,435	24,694	24,694	10,741	69.7	10,741	69.7
36100	Productos Ferrosos	515,000	-	-	-	-	-	-	-
39100	Elementos de Limpieza y Aseo Personal	60,000	60,000	58,220	58,220	1,780	97.0	1,780	97.0
39200	Utiles de Escritorio, Oficina y Enseñanza	120,000	214,952	207,801	208,281	7,151	96.7	6,671	96.9
39400	Utensilios de Cocina y Comedor	-	10,000	-	-	10,000	-	10,000	-
39600	Repuestos y Accesorios	600,000	571,444	63,204	105,192	508,240	11.1	466,252	483.2
40000	**BIENES CAPITALIZABLES**	**3,400,000**	**5,218,247**	**4,167,712**	**4,389,363**	**1,050,535**	**79.9**	**828,884**	**84.1**
42310	Equipo de Transporte Terrestre para Personas	-	2,918,247	2,568,247	2,568,247	350,000	-	350,000	-
45100	Aplicaciones Informáticas	3,400,000	2,300,000	1,599,465	1,821,116	700,535	69.5	478,884	79.2
50000	**TRANSFERENCIAS Y DONACIONES**	**80,000,000**	**80,000,000**	**46,803,854**	**46,803,854**	**33,196,146**	**58.5**	**33,196,146**	**58.5**
53310	Transferencias a Organismos Internacionales - Cuotas Ordinarias	945,000	945,000	937,188	937,188	7,812	99.2	7,812	-
54110	Ayuda Social A Personas (Transferencia De Capital)	79,055,000	79,055,000	45,866,666	45,866,666	33,188,334	58.0	33,188,334	-
60000	**ACTIVOS FINANCIEROS**	**86,302,931**	**86,302,931**	**86,302,930**	**86,302,930**	**1**	**100.0**	**1**	**100.0**

ANEXO N° 1
SECRETARÍA DE FINANZAS
ADMINISTRACIÓN PÚBLICA CENTRAL
INSTITUCIÓN 039: SERVICIO NACIONAL DE EMPRENDIMIENTO Y DE PEQUEÑOS NEGOCIOS (SENPRENDE)
PRESUPUESTO DE EGRESOS POR OBJETO DETALLADO
TERCER TRIMESTRE DE 2026
FONDOS TOTALES
(Cifras en Lempiras)

Objeto	Descripción	Presupuesto Aprobado	Presupuesto Vigente	Ejecutado III Trimestre	Ejecutado Acumulado	Variación Trimestral		Variación Acumulada	
						Vigente / Ejecutado	% de Ejecución	Vigente / Acumulado	% de Ejecución
63110	Préstamos a Largo Plazo a Personas	86,302,931	86,302,931	86,302,930	86,302,930	1	100.0	1	-
TOTAL		**287,577,927**	**303,113,950**	**167,214,191**	**210,730,816**	**135,899,760**	**55.2**	**92,383,134**	**69.5**

ANEXO N° 1.1
SECRETARÍA DE FINANZAS
ADMINISTRACIÓN PÚBLICA CENTRAL
INSTITUCIÓN 039: SERVICIO NACIONAL DE EMPRENDIMIENTO Y DE PEQUEÑOS NEGOCIOS (SENPRENDE)
PRESUPUESTO DE EGRESOS POR OBJETO DETALLADO
TERCER TRIMESTRE DE 2026
FONDOS DEL TESORO NACIONAL
(Cifras en Lempiras)

Objeto	Descripción	Presupuesto Aprobado	Presupuesto Vigente	Ejecutado III Trimestre	Ejecutado Acumulado	Variación Trimestral		Variación Acumulada	
						Vigente / Ejecutado	% de Ejecución	Vigente / Acumulado	% de Ejecución
10000	**SERVICIOS PERSONALES**	**102,734,996**	**116,604,797**	**24,880,839**	**66,411,616**	**91,723,958**	**21.3**	**50,193,181**	**57.0**
11100	Sueldos Básicos	74,391,696	74,391,696	14,879,320	45,446,044	59,512,376	20.0	28,945,652	61.1
11400	Adicionales	-	-	-	-	-	0.0	-	-
11510	Decimotercer Mes	6,199,308	6,199,308	-	17,164	6,199,308	0.0	6,182,144	0.3
11520	Decimocuarto Mes	6,199,308	6,199,308	170,574	3,563,647	6,028,734	2.8	2,635,661	57.5
11600	Complementos	3,236,406	3,236,406	388,250	1,818,366	2,848,156	12.0	1,418,040	56.2
11710	Contribuciones al Instituto Nacional de Jubilaciones y Pensiones de los Empleados y Funcionarios del Poder Ejecutivo	10,786,796	10,786,796	2,128,538	7,456,369	8,658,258	19.7	3,330,427	69.1
11750	Contribuciones para Seguro Social	1,921,482	1,921,482	324,318	1,120,187	1,597,164	16.9	801,295	58.3
12100	Sueldos Básicos	-	2,452,340	570,000	570,000	1,882,340	23.2	1,882,340	330.2
12410	Decimotercer Mes	-	204,362	-	-	204,362	-	204,362	-
12420	Decimocuarto Mes	-	204,362	-	-	204,362	-	204,362	-
12550	Contribuciones para Seguro Social	-	35,961	-	-	35,961	-	35,961	-
14300	Gastos de Representacion en el Pais	-	565,000	365,000	365,000	200,000	64.6	200,000	54.8
16200	Compensaciones	-	10,407,776	6,054,840	6,054,840	4,352,936	58.2	4,352,936	71.9
20000	**SERVICIOS NO PERSONALES**	**7,000,000**	**9,047,772**	**3,316,774**	**4,479,586**	**5,730,998**	**36.7**	**4,568,186**	**49.5**
21110	Suministro De EnergíA EléCtrica	70,000	150,000	60,205	124,121	89,795	40.1	25,879	82.7
21200	Agua	30,000	30,000	14,000	14,000	16,000	46.7	16,000	46.7
21430	Telefonía Celular	-	100,000	12,656	12,656	87,344	12.7	87,344	12.7
22100	Alquiler de Edificios, Viviendas y Locales	1,000,000	1,602,000	492,120	1,107,570	1,109,880	30.7	494,430	69.1
22220	Alquiler de Equipos de Transporte, Tracción y Elevación	1,650,000	10,000	-	-	10,000	-	10,000	-
22250	Alquiler de Equipo para Computación	40,000	-	-	-	-	-	-	-
22260	Alquiler de Equipo de Oficina y Muebles	600,000	463,500	109,242	200,736	354,259	23.6	262,765	43.3
23100	Mantenimiento y Reparación de Edificios y Locales	100,000	250,000	124,456	154,990	125,544	49.8	95,010	62.0
23200	Mantenimiento y Reparación de Equipos y Medios de Transporte	100,000	969,998	521,284	566,789	448,714	53.7	403,209	58.4
23350	Mantenimiento y Reparación de Equipo para Computación	100,000	100,000	-	-	100,000	-	100,000	-
24500	Servicios de Capacitación	-	70,000	66,900	66,900	3,100	95.6	3,100	95.6
24710	Servicios De ConsultoríA De GestióN Administrativa Y Financiera	600,000	338,390	-	-	338,390	-	338,390	0.0
25100	Servicio de Transporte	200,000	240,345	37,171	37,171	203,175	15.5	203,175	15.5
25300	Servicio de Imprenta, Publicaciones y Reproducciones	29,000	29,000	8,625	19,665	20,375	29.7	9,335	67.8
25400	Primas y Gastos de Seguro	-	860,147	215,261	215,261	644,886	25.0	644,886	25.0
25700	Servicio de Internet	-	50,000	3,442	3,442	46,558	6.9	46,558	6.9
26110	Pasajes Nacionales	-	50,000	-	-	50,000	-	50,000	-
26120	Pasajes al Exterior	-	150,000	-	-	150,000	-	150,000	-
26210	Viáticos Nacionales	2,081,000	1,772,489	1,232,453	1,476,928	540,036	69.5	295,561	36.6
26220	Viáticos al Exterior	-	200,000	-	-	200,000	0.0	200,000	-
27210	Tasas	-	464,294	204,581	204,581	259,713	44.1	259,713	126.9
29100	Ceremonial y Protocolo	-	682,240	37,568	37,568	644,672	5.5	644,672	1716.0
29200	Servicios de Vigilancia	400,000	465,369	176,811	237,209	288,558	38.0	228,160	121.6
30000	**MATERIALES Y SUMINISTROS**	**7,000,000**	**4,800,203**	**1,668,483**	**2,269,868**	**3,131,720**	**34.8**	**2,530,335**	**47.3**
31110	Productos Alimenticios Y Bebidas	620,000	711,727	95,443	374,575	616,284	13.4	337,152	52.6
32200	Confecciones Textiles	-	4,600	-	3,600	4,600	-	1,000	78.3
32310	Prendas de Vestir	560,000	400,000	-	-	400,000	-	400,000	-
33100	Productos De Papel Y CartóN	435,000	215,000	198,289	198,289	16,711	92.2	16,711	92.2
33300	Productos de Artes Gráficas	970,000	1,062,272	849,909	849,909	212,363	80.0	212,363	80.0
33500	Libros, Revistas y Periódicos	600,000	200,000	-	-	200,000	-	200,000	-
33600	Textos de Enseñanza	400,000	-	-	-	-	-	-	-
33700	Especies Timbradas y Valores	300,000	100,000	-	-	100,000	-	100,000	-
34400	Llantas y Cámaras de Aire	370,000	220,000	2,529	140,483	217,471	1.1	79,517	63.9
35210	Productos Farmacéuticos y Medicinales Varios	30,000	30,000	19,339	23,764	10,662	64.5	6,236	79.2
35610	Gasolina	120,000	120,000	22,449	24,479	97,551	18.7	95,521	20.4
35620	Diesel	1,100,000	814,773	126,607	258,382	688,166	15.5	556,391	31.7
35650	Aceites y Grasas Lubricantes	150,000	30,000	-	-	30,000	0.0	30,000	0.0
35800	Productos de Material Plástico	50,000	35,435	24,694	24,694	10,741	69.7	10,741	69.7
36100	Productos Ferrosos	515,000	-	-	-	-	0.0	-	0.0
39100	Elementos de Limpieza y Aseo Personal	60,000	60,000	58,220	58,220	1,780	97.0	1,780	97.0
39200	Utiles de Escritorio, Oficina y Enseñanza	120,000	214,952	207,801	208,281	7,151	96.7	6,671	96.9
39400	Utensilios de Cocina y Comedor	-	10,000	-	-	10,000	-	10,000	-
39600	Repuestos y Accesorios	600,000	571,444	63,204	105,192	508,240	11.1	466,252	483.2
40000	**BIENES CAPITALIZABLES**	**3,400,000**	**5,218,247**	**4,167,712**	**4,389,363**	**1,050,535**	**79.9**	**828,884**	**84.1**
42310	Equipo de Transporte Terrestre para Personas	-	2,918,247	2,568,247	2,568,247	350,000	88.0	350,000	88.0
45100	Aplicaciones Informáticas	3,400,000	2,300,000	1,599,465	1,821,116	700,535	69.5	478,884	38.5
50000	**TRANSFERENCIAS Y DONACIONES**	**80,000,000**	**80,000,000**	**46,803,854**	**46,803,854**	**33,196,146**	**58.5**	**33,196,146**	**58.5**
53310	Transferencias a Organismos Internacionales - Cuotas Ordinarias	945,000	945,000	937,188	937,188	7,812	99.2	7,812	-
54110	Ayuda Social A Personas (Transferencia De Capital)	79,055,000	79,055,000	45,866,666	45,866,666	33,188,334	58.0	33,188,334	-
60000	**ACTIVOS FINANCIEROS**	**86,302,931**	**86,302,931**	**86,302,930**	**86,302,930**	**1**	**100.0**	**1**	**100.0**

ANEXO N° 1.1
SECRETARÍA DE FINANZAS
ADMINISTRACIÓN PÚBLICA CENTRAL
INSTITUCIÓN 039: SERVICIO NACIONAL DE EMPRENDIMIENTO Y DE PEQUEÑOS NEGOCIOS (SENPRENDE)
PRESUPUESTO DE EGRESOS POR OBJETO DETALLADO
TERCER TRIMESTRE DE 2026
FONDOS DEL TESORO NACIONAL
(Cifras en Lempiras)

Objeto	Descripción	Presupuesto Aprobado	Presupuesto Vigente	Ejecutado III Trimestre	Ejecutado Acumulado	Variación Trimestral		Variación Acumulada	
						Vigente / Ejecutado	% de Ejecución	Vigente / Acumulado	% de Ejecución
63110	Préstamos a Largo Plazo a Personas	86,302,931	86,302,931	86,302,930	86,302,930	1	100.0	1	-
TOTAL		**286,437,927**	**301,973,950**	**167,140,591**	**210,657,216**	**134,833,360**	**55.3**	**91,316,734**	**69.8**

ANEXO Nº 1.2
SECRETARÍA DE FINANZAS
ADMINISTRACIÓN PÚBLICA CENTRAL
INSTITUCIÓN 039: SERVICIO NACIONAL DE EMPRENDIMIENTO Y DE PEQUEÑOS NEGOCIOS (SENPRENDE)
PRESUPUESTO DE EGRESOS POR OBJETO DETALLADO
TERCER TRIMESTRE DE 2026
FONDOS DE RECURSOS PROPIOS
(Cifras en Lempiras)

Objeto	Descripción	Presupuesto Aprobado	Presupuesto Vigente	Ejecutado III Trimestre	Ejecutado Acumulado	Variación Trimestral		Variación Acumulada	
						Vigente / Ejecutado	% de Ejecución	Vigente / Acumulado	% de Ejecución
20000	**SERVICIOS NO PERSONALES**	**570,000**	**570,000**	**73,600**	**73,600**	**496,400**	**12.9**	**496,400**	**12.9**
25300	Servicio de Imprenta, Publicaciones y Reproducciones	570,000	459,670	73,600	73,600	386,070	16.0	386,070	-
26210	Viáticos Nacionales	-	110,330	-	-	110,330	-	110,330	-
30000	**MATERIALES Y SUMINISTROS**	**570,000**	**570,000**	**-**	**-**	**570,000**	**0.0**	**570,000**	**0.0**
33300	Productos de Artes Gráficas	570,000	570,000	-	-	570,000	-	570,000	-
TOTAL		**1,140,000**	**1,140,000**	**73,600**	**73,600**	**1,066,400**	**6.4561404**	**1,066,400**	**0.0**

ANEXO N° 2
SECRETARÍA DE FINANZAS
ADMINISTRACIÓN PÚBLICA CENTRAL
INSTITUCIÓN 039: SERVICIO NACIONAL DE EMPRENDIMIENTO Y DE PEQUEÑOS NEGOCIOS (SENPRENDE)
PRESUPUESTO DE EGRESOS POR PROGRAMA Y GRUPO DE GASTO
TERCER TRIMESTRE DE 2026
TOTAL FONDOS
(Cifras en Lempiras)

Programa	Grupo	Descripción	Presupuesto Aprobado	Presupuesto Vigente	Ejecutado III Trimestre	Ejecutado Acumulado	Variación Trimestral		Variación Acumulada	
							Vigente / Ejecutado	% de Ejecución	Vigente / Acumulado	% de Ejecución
11		**SERVICIOS DE EMPRENDIMIENTO Y DE PEQUEÑOS NEGOCIOS**	**287,577,927**	**303,113,950**	**167,214,191**	**210,730,816**	**135,899,760**	**55.2**	**92,383,134**	**69.5**
	10000	SERVICIOS PERSONALES	102,734,996.00	116,604,797.00	24,880,838.65	66,411,615.81	91,723,958	21.3	50,193,181	57.0
	20000	SERVICIOS NO PERSONALES	7,570,000.00	9,617,772.00	3,390,374.04	4,553,186.01	6,227,398	35.3	5,064,586	47.3
	30000	MATERIALES Y SUMINISTROS	7,570,000.00	5,370,203.00	1,668,482.65	2,269,867.81	3,701,720	31.1	3,100,335	42.3
	40000	BIENES CAPITALIZABLES	3,400,000.00	5,218,247.00	4,167,711.59	4,389,362.62	1,050,535	79.9	828,884	84.1
	50000	TRANSFERENCIAS Y DONACIONES	80,000,000.00	80,000,000.00	46,803,853.57	46,803,853.57	-	58.5	33,196,146	58.5
	60000	ACTIVOS FINANCIEROS	86,302,931.00	86,302,931.00	86,302,930.00	86,302,930.00	1	100.0	1	100.0
TOTAL			**287,577,927**	**303,113,950**	**167,214,191**	**210,730,816**	**135,899,760**	**55.2**	**92,383,134**	**69.5**

ANEXO N° 3
SECRETARÍA DE FINANZAS
ADMINISTRACIÓN PÚBLICA CENTRAL
INSTITUCIÓN 039: SERVICIO NACIONAL DE EMPRENDIMIENTO Y DE PEQUEÑOS NEGOCIOS (SENPRENDE)
MODIFICACIONES PRESUPUESTARIAS
TERCER TRIMESTRE DE 2026
(Cifras en Lempiras)

No.	Descripción de Modificacion	Aumentos			Monto			Numero de Documento FP - 05	Justificación
		Nacionales	Externos	Total	Nacionales	Externos	Total		
107	Ampliación Automática	10,407,776	-	10,407,776	10,407,776	-	10,407,776	**6**	Incorporación de recursos por un monto de DIEZ MILLONES CUATROCIENTOS SIETE MIL SETECIENTOS SETENTA Y SEIS LEMPIRAS EXACTOS (L10,407,776.00) únicamente para la liquidación del personal del Programa Presidencial Crédito Solidario, en el presupuesto institucional de SENPRENDE
490	Traslados entre Objetos del Gasto de la Administración Central con ERP	5,128,247	-	5,128,247	5,128,247	-	5,128,247	**7**	El Servicio Nacional de Emprendimiento y de Pequeños Negocios (SENPRENDE) mediante Oficio SENPRENDE-DE-169-2026 de fecha 19 de mayo de 2026, solicita a la Secretaría de Estado en el Despacho de Finanzas (SEFIN), presupuesto adicional por CINCO MILLONES CIENTO VEINTIOCHO MIL DOSCIENTOS CUARENTA Y SIETE LEMPIRAS EXACTOS (L5,128,247.00), con el propósito de garantizar la continuidad operativa de la institución y atender los compromisos y obligaciones administrativas y financieras.
TOTAL		**15,536,023**	**-**	**15,536,023**	**15,536,023.00**	**-**	**15,536,023.00**		