SECRETARÍA
DE FINANZAS

Informe de Seguimiento y Evaluación de la Ejecución Presupuestaria Física y Financiera al Tercer Trimestre 2026

41 Secretaría de Estado en los Despachos
de Gestión de Riesgos y
Contingencias Nacionales
(COPECO)

SEGUIMIENTO Y EVALUACIÓN DE LA GESTIÓN PRESUPUESTARIA TERCER TRIMESTRE 2026

041: SECRETARÍA DE ESTADO EN LOS DESPACHOS DE GESTIÓN DE RIESGOS Y CONTINGENCIAS NACIONALES (COPECO)

I. ANTECEDENTES

La Secretaría de Estado en el Despacho de Finanzas realiza el Informe de la Ejecución del Presupuesto de Ingresos y Egresos, con base a los artículos 45 y 46 Capítulo VII "Del Seguimiento y Evaluación de la Ejecución Presupuestaria" del Decreto Legislativo N° 83-2004, contentivo de la Ley Orgánica del Presupuesto, Acuerdo N° 1341 de la Secretaría de Finanzas, publicado en el Diario Oficial La Gaceta el 12 de febrero 2009, que aprueba las Normas Técnicas del Subsistema de Presupuesto y Artículo 209 Capítulo VI "Monitoreo, Seguimiento y Evaluación" del Decreto Legislativo N° 62-2026 publicado en el diario oficial La Gaceta el 23 de abril 2026, correspondiente a la Ley del Presupuesto del Ejercicio Fiscal 2025 y sus Disposiciones Generales, aprobadas por el Congreso Nacional y prorrogadas para el tercer trimestre 2026 en cumplimiento al artículo 29 Capítulo III de la Ley Orgánica de Presupuesto.

a. Autoridad Legislativa

Mediante Decreto Ley No. 990-E del 12 de diciembre de 1990, se crea la Comisión Permanente de Contingencias (COPECO), cuya Ley fue reformada mediante Decreto No.217-93, del 13 de octubre de 1993; posteriormente se hizo reformas al Reglamento Decreto No.121-99, el 18 de mayo de 1999, con el propósito de ir conformando una institución más acorde con el papel que le toca desempeñar y mediante Decreto Ejecutivo número PCM-051-2019 del 15 de agosto de 2019 se eleva al rango de Secretaría de Estado a la Comisión Permanente de Contingencias (COPECO).

b. Misión

Somos la Institución coordinadora del Sistema Nacional de Gestión de Riesgos, mediante la gestión compartida, pública y privada orientada a la prevención y reducción del riesgo, Atención en las emergencias en la recuperación, rehabilitación y adaptación ante el cambio

climático para garantizar la vida, los bienes materiales y ambientales de los habitantes del territorio nacional.

c. Visión

Ser una institución consolidada para la coordinación eficaz del Sistema Nacional de Gestión de Riesgos contribuyendo al desarrollo equitativo y sostenible del país.

d. Funciones

Las funciones de la Secretaría son las siguientes:

- ✓ Organizar y Dirigir las acciones que sean necesarias ejecutar en casos de emergencia, desastres y calamidades que surjan en el País.
- ✓ Adoptar medidas preventivas, tendientes a contar con los recursos y mecanismos apropiados para afrontar esas situaciones críticas.
- ✓ Coordinar el desarrollo de actividades de apoyo, que integren con participación de organismos e instituciones públicas, privadas y de cooperación internacional
- ✓ Solicitar al Poder Ejecutivo, la declaración de situación de emergencia, desastre o calamidad nacional, en zonas o regiones afectadas.
- ✓ Organizar y capacitar grupos y brigadas de voluntarios, en labores de salvamento, asistencia y rehabilitación de zonas afectadas.
- ✓ Integrar y coordinar las comisiones y grupos de trabajo que se consideran apropiados para atender en forma eficiente las necesidades de emergencia.
- ✓ Gestionar, recibir y administrar la ayuda internacional de organismos y gobiernos amigos.
- ✓ Elaborar al final de cada situación de emergencia, desastre o calamidad que hubiere sido declarada, la evaluación de los daños ocurridos y la determinación de sus orígenes y las acciones y medidas de prevención para futuras situaciones.
- ✓ Otras que la Ley le confiere.

II. RESUMEN DE LA COMPOSICIÓN DEL PRESUPUESTO VIGENTE

El presente Informe contiene el análisis de la Ejecución Física y Financiera del Plan Operativo Anual y del Presupuesto de Ingresos y Egresos de la Secretaría de Estado en los Despachos de Gestión de Riesgos y Desastres Nacionales (COPECO) correspondiente al Tercer Trimestre 2026.

Esta institución cuenta con un presupuesto aprobado de L472,649,198.00 representando el 0.11% del Presupuesto General de Ingresos y Egresos de la República y de las Instituciones Descentralizadas, que asciende a L444,893,767,935.00.

La siguiente sección del informe provee un análisis de la composición del presupuesto vigente:

a. Fuente de Presupuesto Vigente

El Presupuesto Vigente de la Secretaría de Estado en los Despachos de Gestión de Riesgos y Contingencias Nacionales (COPECO) está compuesto exclusivamente de Fondos Nacionales y asciende a L522,649,198.00.

b. Presupuesto Vigente por Grupo

Como se muestra en la gráfica siguiente, la porción más relevante del presupuesto se concentra en el grupo Servicios Personales con un presupuesto vigente de L367,258,941.00 que representa el 70.0% del total del presupuesto vigente y son destinados a cubrir el pago de sueldos y salarios del personal bajo la modalidad de permanente, No Permanente y sus colaterales, gastos de representación en el país, seguido del Grupo del Gasto Otros Gastos por L67,874,465.00 que es donde se concentra el segundo en presupuesto asignado y que representa el 13.0 de su presupuesto vigente y el Grupo Transferencias y Donaciones que es donde se registran las ayudas sociales a personas a efecto de la emergencia por sequía por L40,888,497.00 representando el 8.0% de su presupuesto vigente.

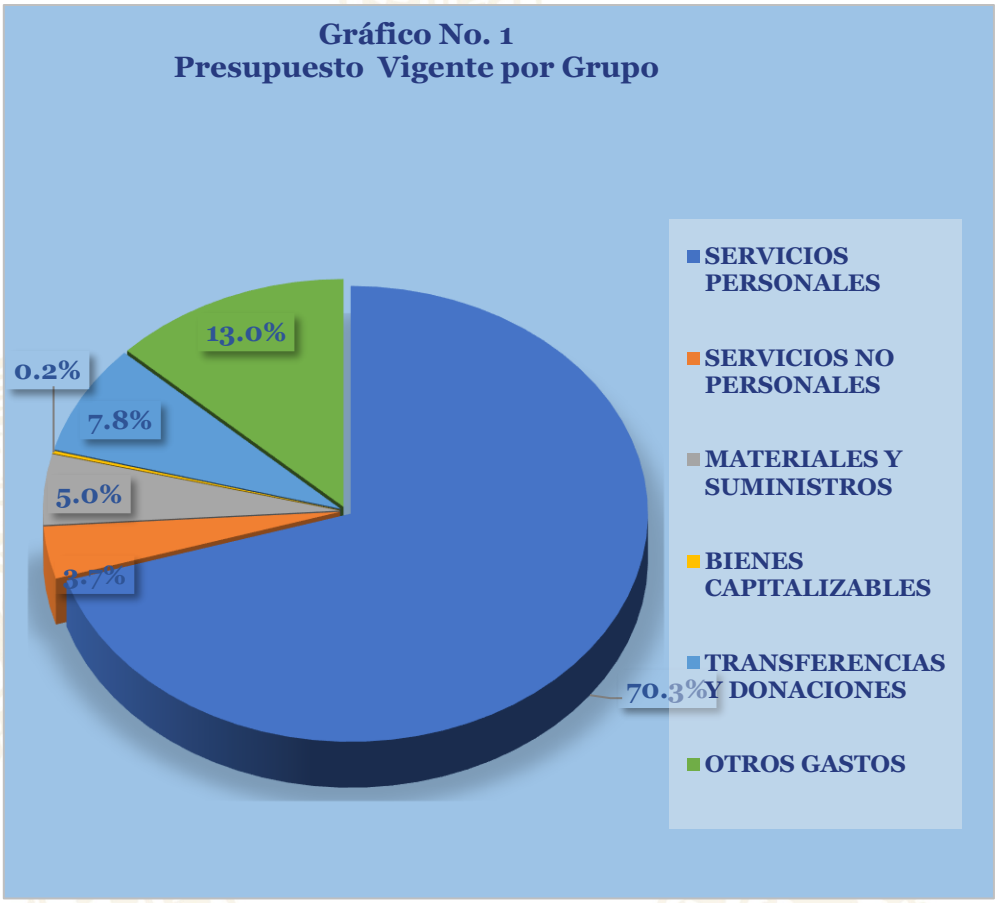

c. Gasto por Grupo Ejecutado 2024-2025-Vigente 2026.

La gráfica siguiente muestra la distribución de los gastos presupuestarios en los últimos tres años. Los datos revelan un aumento progresivo en la ejecución presupuestaria durante los períodos analizados y el Grupo del Gasto con mayor relevancia es Servicios Personales en un 13.4% de incremento para el Ejercicio Fiscal 2026, a efecto de los correspondientes ajustes que realiza la institución por el salario mínimo al personal que labora de manera permanente, seguido por el Grupo del Gasto Transferencias y Donaciones que se incrementó en el Tercer Trimestre ya que en este Grupo se registran las ayudas sociales a personas por el efecto de la emergencia por sequia según Decreto Ejecutivo Número PCM-016-2026.

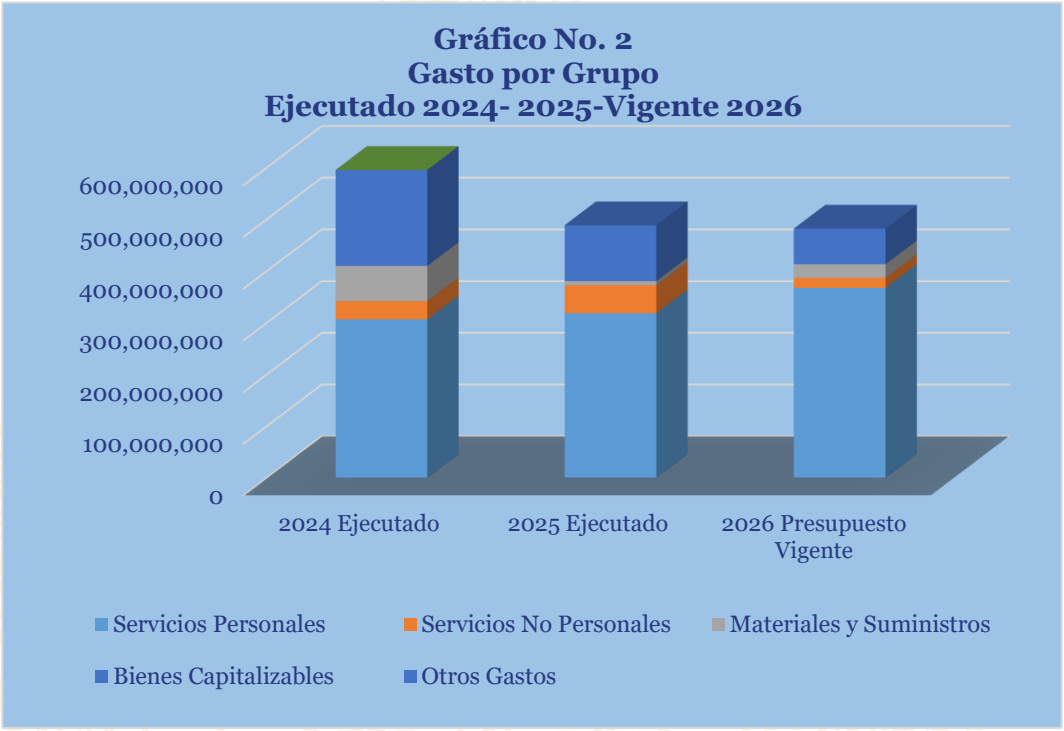

d. Presupuesto Vigente por Programa

El presupuesto vigente se concentra principalmente en el Programa 11 – Cultura de Prevención y Reducción del Riesgo, con L360,693,583.00, equivalente al 69.0% del total institucional, dada la amplitud de acciones que desarrolla en materia de prevención, respuesta humanitaria e intervenciones orientadas a la reducción del riesgo y que en el tercer trimestre este Programa se le incorporaron fondos por el efecto que causo la emergencia por la sequía según Decreto Ejecutivo Número PCM-016-2026. Le sigue el Programa 01 – Actividades Centrales con una asignación de L89,862,619.00, que representa el 17.19% del presupuesto, destinado al funcionamiento administrativo y al soporte operativo de la institución. Finalmente, el Programa 18 – Emergencias Nacionales Atendidas cuenta con un presupuesto vigente de L72,092,996.00, equivalente al 14.0% del total, orientado a la atención prehospitalaria y la respuesta a emergencias a nivel nacional. En conjunto, esta distribución confirma la prioridad institucional hacia las actividades de prevención, reducción del riesgo y atención operativa, manteniendo al Programa 11 como el eje principal dentro de la estructura programática.

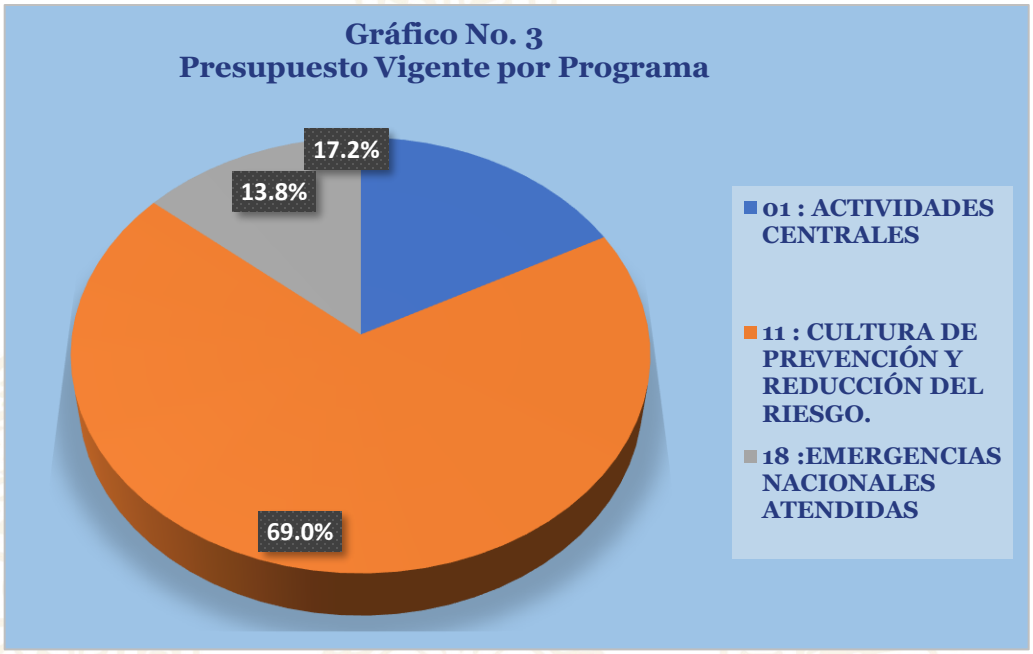

e. Gasto por Programa Ejecutado 2024-2025-Vigente 2026

La gráfica evidencia que el programa Cultura de Prevención y Reducción del Riesgo (Programa 11) continúa siendo el componente central dentro de la estructura presupuestaria, pasando de L408,888,983.00 en 2024 a L323,086,204.00 en 2025 y ubicándose en L360,693,583.00 en el presupuesto vigente 2026, reflejando un incremento de un 5.0% esto debido a la incorporación que se le realizo a la Institución para atender la emergencia por sequia según Decreto Ejecutivo Número PCM-016-2026 siendo el programa con mayor asignación presupuestaria en virtud a la amplitud de acciones y actividades que concentra. Por su parte, Actividades Centrales (Programa 1) refleja variaciones moderadas entre los tres años, con un incremento en 2025 y un reajuste al alza en el vigente 2026, llegando a L89,862,619.00, lo que muestra estabilidad en sus requerimientos administrativos. En cuanto a Emergencias Nacionales Atendidas (Programa 18), se observa un decremento en 2025 respecto a 2024, seguido por un incremento en el vigente 2026, situándose en L72,092,996.00, reflejando cambios en la planificación y atención operativa del programa.

Gráfico No. 4
Gasto por Programas
Ejecutado 2024-2025- Vigente 2026

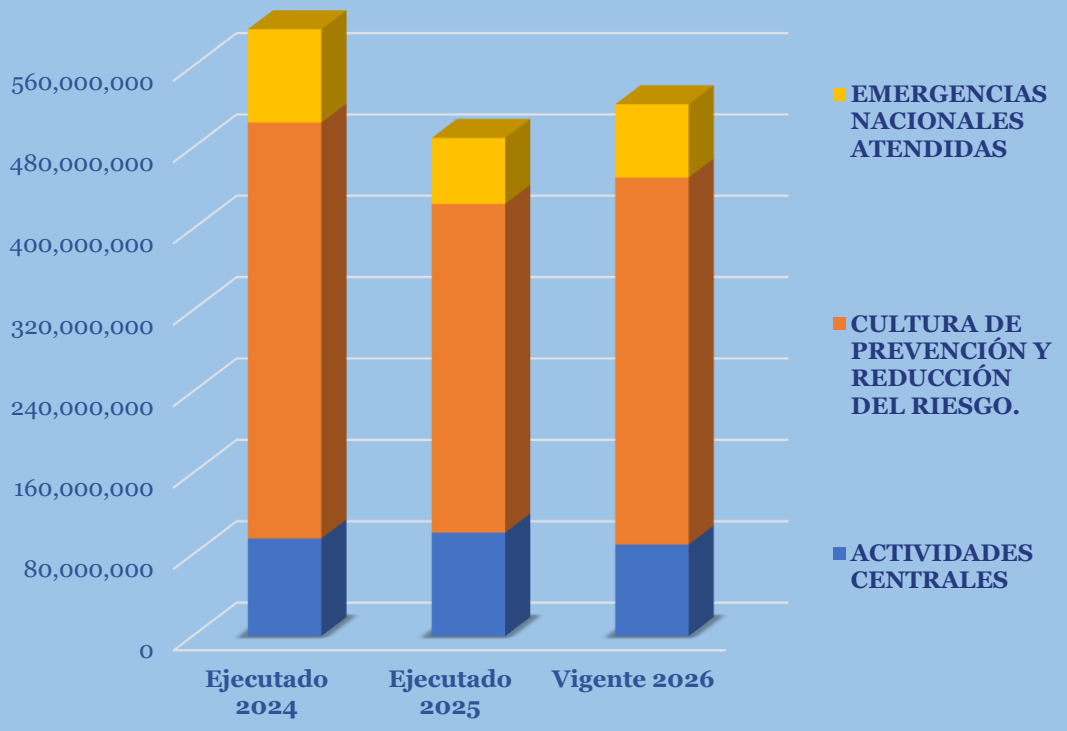

III. ANÁLISIS DE LA EJECUCIÓN PRESUPUESTARIA

a. Asuntos Relevantes

En el tercer trimestre refleja que hay una modificación presupuestaria relevante por L50,000,000.00 millones con Donaciones Externas en el Programa 011 – Cultura de Prevención y Reducción de Riesgo, referente a incorporación que se le realizo a la Institución para atender la emergencia por sequia según Decreto Ejecutivo Número PCM-016-2026.

b. Análisis de los Objetivos

La Secretaría de Estado en los Despachos de Gestión de Riesgos y Desastres Nacionales (COPECO) cuenta con 3 Objetivos Operativos. Los objetivos son los siguientes:

1. Brindar una respuesta inmediata eficiente y eficaz para la atención oportuna de la población que ha sido afectada por un evento adverso de gran magnitud a fin de garantizar sus condiciones de seguridad y de vida.
2. Incidir en la reducción del riesgo de desastres que afecta a la población hondureña, a fin de mejorar las condiciones de vulnerabilidad existentes en el país.
3. Fortalecer la capacidad institucional de la Secretaría de Estado en los Despachos de Gestión de Riesgos y Contingencias Nacionales (COPECO), con eficiencia y eficacia mediante la renovación de capacidades humanas, técnicas operativas que garanticen el cumplimiento de su misión como ente coordinador del SINAGER.

c. Análisis de los Ingresos

Esta institución no genera Recursos Propios.

d. Análisis de los Gastos

1. Gastos por Grupo

La clasificación por Objeto del Gasto se conceptúa como una ordenación sistemática y homogénea de los bienes, servicios y las transferencias que el Sector Público aplica en el desarrollo de su gestión. Lo anterior, permite identificar claramente y con transparencia los bienes y servicios que se adquieren, así como las transferencias que se ejecutan. La siguiente tabla brinda un resumen de los gastos por grupo total fuentes.

Para más detalles a nivel de Fuentes Nacionales que corresponde a la Clasificación del Gasto por Objeto Específico (Ver Anexo No. 1 Presupuesto de Egresos por Objeto Detallado).

Cuadro No. 1
Ejecución de Egresos por Grupo de Gasto
(Cifras en Lempiras)

Grupo	Presupuesto Aprobado	Presupuesto Vigente	Ejecutado III Trimestre	Ejecutado Acumulado	Disponible	% del Trimestral	% Acumulado
Servicios Personales	363,630,236	367,258,941	86,132,057	237,416,606	281,126,884	23.5	64.6
Servicios No Personales	21,418,000	19,423,450	5,984,879	10,575,034	13,438,571	30.8	54.4
Materiales y Suministros	18,518,000	26,211,254	8,172,940	11,009,576	18,038,314	31.2	42.0
Bienes Capitalizables	-	992,591	355,844	355,844	636,747	35.9	35.9
Transferencias y Donaciones	1,208,497	40,888,497	0	0	40,888,497	-	0.0
Otros Gastos	67,874,465	67,874,465	24,732,900	58,623,245	64,853,705	4.5	49.9
Total	**472,649,198**	**522,649,198**	**125,378,620**	**317,980,305**	**354,129,013**	**24.0**	**60.8**

Observaciones sobre Ejecución Trimestral

Durante el tercer trimestre, la institución registra una ejecución de L125,378,620.00, equivalente al 24. % del presupuesto vigente lo que se considera excelente. El grupo Servicios Personales alcanza un 23.5%, reflejando el comportamiento habitual del pago de sueldos, colaterales y demás compromisos del personal. Mientras que Otros Gastos alcanza un 4.5%, reflejando gastos para atender las emergencias, del funcionamiento y de actividades operativas lo que se considera demasiado bajo, así mismo el Grupo de Transferencias y Donaciones que no refleja ejecución para el trimestre.

Observaciones sobre Ejecución Acumulada

En cuanto a la ejecución acumulada para el tercer trimestre, la institución registra una ejecución de L317,980,305.00, equivalente al 60.8% del presupuesto vigente. El grupo Servicios Personales alcanza un 64.6%, reflejando el comportamiento habitual del pago de sueldos, colaterales y demás compromisos del personal. Mientras que Otros Gastos alcanza un 49.9%, reflejando gastos del funcionamiento y de actividades operativas lo que se considera bajo.

Respuesta de la Institución

No se requiere respuesta de la Institución.

2. Gastos por Programa

Esta sección brinda una descripción general tanto del desempeño financiero como el físico del programa para el presente trimestre, así como también a la fecha. La información financiera de dicho programa ha sido consolidada. Para información detallada ver Anexo 2.

a. Programas Administrativos

Programa 01: Actividades Centrales

El Programa 01 – Actividades Centrales registra una ejecución trimestral de L38,865,633.00, equivalente al 43.3% del presupuesto vigente. Este comportamiento refleja un avance significativo en relación con las asignaciones programadas para el período, destacando el cumplimiento oportuno de los compromisos administrativos y operativos del programa.

Cuadro No. 2
Ejecución de Egresos por Programas Administrativos
(Cifras en Lempiras)

Presupuesto Aprobado	Presupuesto Vigente	Ejecutado III Trimestre	Ejecutado Acumulado	Disponible	% del Trimestre	% Acumulado
91,718,309	89,862,619	38,865,633	68,692,329	21,170,290	43.3	76.4

Observaciones sobre Ejecución Trimestral

El Programa 01 – Actividades Centrales registra una ejecución trimestral de L38,865,633.00, equivalente al 43.3% del presupuesto vigente lo que se considera muy bueno. Este comportamiento refleja un avance significativo en relación con las asignaciones programadas para el período, destacando el cumplimiento oportuno de los compromisos administrativos y operativos del programa.

Observaciones sobre Ejecución Acumulada

El Programa 01 – Actividades Centrales registra una ejecución trimestral de L68,692,329.00, equivalente al 76.4% del presupuesto vigente. Este comportamiento refleja un avance significativo en relación con las asignaciones programadas para el período, destacando el cumplimiento oportuno de los compromisos administrativos y operativos del programa.

Respuesta de la Institución

La institución no remitió el Informe Trimestral.

Modificaciones presupuestarias relevantes del programa

En el tercer trimestre no hay modificaciones relevantes en el Programa 01 – Actividades Centrales.

b. Programas Operativos

Programa 011 – Cultura de Prevención y Reducción de Riesgo.

Este Programa tiene como objetivo disminuir el riesgo por los incidentes y emergencias que afectan a la población en el territorio nacional. No obstante, lo anterior, no se puede presentar el análisis de la información física en vista que en el tercer trimestre del 2026 no se contó con la evaluación completa.

Cuadro No. 3
Ejecución de Egresos por Programa
(Cifras en Lempiras)

Información Financiera						
Aprobado 2026	**Viegente 2026**	**Ejecutado del III Trimestre**	**Ejecutado Acumulado**	**Disponible**	**% del Trimestre**	**% Acumulado**
304,388,407	360,693,583	72,761,475	207,516,273	96,872,134	23.9	68.2

Información Fisica			
Descripción del Producto	Certificaciones otorgadas a instituciones público-privadas y actores estrátegicos , en prevención y reducción del riesgo de desastres naturales en Honduras.	**Unidad de Medida del Producto**	149-Informe

Trimestral					
Programado		**Ejecutado**		**% Ejecutado**	
Cantidad	**Asignación Presupuestaria**	**Cantidad**	**Asignación Presupuestaria**	**Cantidad**	**Asignación Presupuestaria**
0	76,097,097	1279	72,761,476	0.0	95.6

Anual					
Programado		**Ejecutado**		**% Ejecutado**	
Cantidad	**Asignación Presupuestaria**	**Cantidad**	**Asignación Presupuestaria**	**Cantidad**	**Asignación Presupuestaria**
9	360,693,583	2507	207,516,271	2507.0	57.5

Observaciones sobre Ejecución Trimestral

El Programa 11 alcanzo una ejecución financiera trimestral de L72,761,475.00, equivalente al 23.9% del presupuesto vigente lo que se considera excelente. Este resultado refleja un avance acorde con las actividades desarrolladas durante el período, especialmente en acciones vinculadas a la atención y reducción del riesgo a nivel nacional. La ejecución observada muestra que los recursos se aplicaron conforme a las necesidades operativas del programa, permitiendo dar continuidad a los procesos formativos y a las intervenciones orientadas a la prevención y respuesta ante emergencias.

En cuanto a la ejecución física el Programa 11 alcanzo 1279 Certificaciones de (0) programadas con una asignación financiera del 95.6% lo que se considera una ejecución que si hay producción, pero no refleja una planificación para realizar un análisis comparativo que se determine si es relevante los resultados.

Observaciones sobre Ejecución Acumulada

El Programa 11 alcanzo una ejecución financiera acumulada de L207,516,273.00, equivalente al 68.2% del presupuesto vigente lo que se considera bueno. Este resultado refleja un avance acorde con las actividades desarrolladas durante el período, especialmente en acciones vinculadas a la atención y reducción del riesgo a nivel nacional. La ejecución observada muestra que los recursos se aplicaron conforme a las necesidades operativas del programa, permitiendo dar continuidad a los procesos formativos y a las intervenciones orientadas a la prevención y respuesta ante emergencias.

En relación con la Ejecución física el Programa ha alcanzado una ejecución acumulada del 57.5% logrando 2,507 Certificaciones de (9) programadas por lo que sin una planificación clara de metas no se puede realizar un análisis objetivo que refleje como avanza la institución con sus metas.

Respuesta de la Institución

La institución no remitió el Informe Trimestral para el tercer trimestre.

Modificaciones presupuestarias relevantes del programa

En el tercer trimestre refleja que hay una modificación presupuestaria relevante por L50,000,000.00 millones con Donaciones Externas en el Programa 011 – Cultura de

Prevención y Reducción de Riesgo, referente a incorporación que se le realizo a la Institución para atender la emergencia por sequia según Decreto Ejecutivo Número PCM-016-2026.

Programa 018 – Emergencias Nacionales Atendidas

Información Financiera						
Aprobado 2026	**Viegente 2026**	**Ejecutado del III Trimestre**	**Ejecutado Acumulado**	**Disponible**	**% del Trimestre**	**% Acumulado**
76,542,482	72,092,996	13,751,513	41,771,704	34,770,778	18.0	54.6

Información Fisica			
Descripción del Producto	Atenciones prehospitalarias brindada a personas en situaciones adversas a nivel nacional	**Unidad de Medida del Producto**	330-Atención Médica

Trimestral					
Programado		**Ejecutado**		**% Ejecutado**	
Cantidad	**Asignación Presupuestaria**	**Cantidad**	**Asignación Presupuestaria**	**Cantidad**	**Asignación Presupuestaria**
0	19,135,620	4787	13,751,513	0.0	71.9

Anual					
Programado		**Ejecutado**		**% Ejecutado**	
Cantidad	**Asignación Presupuestaria**	**Cantidad**	**Asignación Presupuestaria**	**Cantidad**	**Asignación Presupuestaria**
1	72,092,996	8328	41,771,704	8328	57.9

Observaciones sobre Ejecución Trimestral

El Programa 11 alcanzo una ejecución financiera trimestral de L13,751,513.00, equivalente al 18.0% del presupuesto vigente lo que se considera una ejecución buena.

En relación con la ejecución física alcanzo 4,787 Atenciones prehospitalarias de (0) programadas con una asignación financiera ejecutada del 71.9% por lo que no se puede realizar una análisis que refleje el avance de la institución ya que no refleja planificación trimestral por parte de la institución.

Observaciones sobre Ejecución Acumulada

El Programa 11 alcanzo una ejecución financiera acumulada de L41,771,704.00, equivalente al 57.9% del presupuesto vigente lo que se considera una ejecución buena.

Respuesta de la Institución

La institución no remitió el Informe Trimestral para el tercer trimestre.

Modificaciones presupuestarias relevantes del programa

En el tercer trimestre no se realizó modificaciones relevantes en el programa 18 Emergencias Nacionales Atendidas.

IV. RECOMENDACIONES

- La Institución debe aplicar la normativa vigente para la ejecución del presupuesto contenida en la Ley Orgánica del Presupuesto, Normas Técnicas del Subsistema de Presupuesto y de las Disposiciones Generales del Presupuesto y su Reglamento.

- Dar cumplimiento en tiempo y forma con lo establecido en el Artículo 209 de las Disposiciones Generales del Presupuesto Vigentes a fin de que remitan a la Secretaría de Estado en el Despacho de Finanzas dentro de los primeros 15 días hábiles del mes siguiente de finalizado el trimestre, un informe en formato digital con la ejecución física y financiera del Plan Operativo Anual del Presupuesto.

- Revisar la programación física y financiera, a fin de armonizarla con el comportamiento real de la ejecución observada en los programas, especialmente ante variaciones como las registradas en los Programas 11 y 18.

- Fortalecer la coordinación entre las unidades ejecutoras y administrativas, para asegurar una gestión eficiente de los recursos y mantener la continuidad de las actividades institucionales conforme a lo programado.

- Optimizar los mecanismos internos de seguimiento y control, a fin de mantener la ejecución ordenada y oportuna alcanzada en el ejercicio, garantizando la correcta aplicación de los recursos y el cumplimiento de las metas institucionales.

V. ANEXOS

1. Clasificación del Objeto Específico del Gasto

1.1 Objetiva Clasificación del Gasto por Objeto Tesoro Nacional.

1.2 Objetiva Clasificación del Gasto por Objeto Fondos Externos.

2. Gasto por Programa y Grupo.

3. Modificaciones.

ANEXO N° 1
SECRETARÍA DE FINANZAS
ADMINISTRACIÓN PÚBLICA CENTRAL
INSTITUCIÓN 041: SECRETARÍA DE ESTADO EN LOS DESPACHOS DE GESTIÓN DE RIESGOS Y CONTINGENCIAS NACIONALES (COPECO)
PRESUPUESTO DE EGRESOS POR OBJETO DETALLADO
TERCER TRIMESTRE DE 2026
FONDOS TOTALES
(Cifras en Lempiras)

Objeto	Descripción	Presupuesto Aprobado	Presupuesto Vigente	Ejecutado III Trimestre	Ejecutado Acumulado	Variación Trimestral		Variación Acumulada	
						Vigente / Ejecutado	% de Ejecución	Vigente / Acumulado	% de Ejecución
10000	**SERVICIOS PERSONALES**	**363,630,236**	**367,258,941**	**86,132,057**	**237,416,606**	**281,126,884**	**23.5**	**129,842,335**	**64.6**
11100	Sueldos Básicos	202,044,971	206,190,742	42,885,812	138,066,033	163,304,930	20.8	68,124,709	67.0
11400	Adicionales	23,142,323	-	-	-	-	0.0	-	0.0
11510	Decimotercer Mes	16,837,089	16,482,956	-	20,250	16,482,956	0.0	16,462,706	0.1
11520	Decimocuarto Mes	16,648,237	16,103,660	45,099	13,976,872	16,058,561	0.3	2,126,788	86.8
11600	Complementos	15,531,617	15,085,619	2,305,178	4,934,013	12,780,441	15.3	10,151,606	32.7
11710	Contribuciones al Instituto Nacional de Jubilaciones y Pensiones de los Empleados y Funcionarios del Poder Ejecutivo	29,296,527	32,113,599	9,971,196	22,981,423	22,142,403	31.0	9,132,176	71.6
11750	Contribuciones para Seguro Social	7,205,573	7,205,573	1,419,058	4,776,234	5,786,515	19.7	2,429,339	66.3
12100	Sueldos Básicos	41,514,028	41,514,028	8,597,131	26,681,278	32,916,897	20.7	14,832,750	64.3
12200	Jornales	1,339,842	1,339,842	280,200	831,462	1,059,642	20.9	508,380	62.1
12410	Decimotercer Mes	3,571,157	3,571,157	5,542	5,542	3,565,615	0.2	3,565,615	0.2
12420	Decimocuarto Mes	3,571,157	3,571,157	30,627	2,216,159	3,540,530	0.9	1,354,998	62.1
12550	Contribuciones para Seguro Social	2,327,715	2,327,715	388,619	1,395,448	1,939,096	16.7	932,267	59.9
14300	Gastos de Representacion en el Pais	600,000	600,000	150,000	379,000	450,000	25.0	221,000	63.2
16200	Compensaciones	-	21,152,893	20,053,596	21,152,893	1,099,297	94.8	-	100.0
20000	**SERVICIOS NO PERSONALES**	**21,418,000**	**19,423,450**	**5,984,879**	**10,575,034**	**13,438,571**	**30.8**	**8,848,416**	**54.4**
21110	Suministro De EnergíA EléCtrica	6,410,000	6,410,000	4,364,615	5,117,228	2,045,385	68.1	1,292,772	79.8
21200	Agua	312,000	312,000	42,202	150,801	269,798	13.5	161,199	48.3
21410	Correo Postal	420,000	420,000	17,840	110,049	402,160	4.2	309,951	26.2
21420	Telefonía Fija	430,000	430,000	119,428	273,137	310,572	27.8	156,863	63.5
22100	Alquiler de Edificios, Viviendas y Locales	-	201,250	120,750	120,750	80,500	60.0	80,500	60.0
23200	Mantenimiento y Reparación de Equipos y Medios de Transporte	6,500,000	3,563,545	106,151	199,521	3,457,394	3.0	3,364,024	5.6
23390	Mantenimiento y Reparación de Otros Equipos	1,130,000	495,000	164,427	206,866	330,573	33.2	288,134	41.8
23500	Limpieza, Aseo y Fumigación	300,000	300,000		-	300,000	0.0	300,000	0.0
25200	Servicio de Almacenamiento	80,000	80,000	-	54,352	80,000	0.0	25,648	67.9
25300	Servicio de Imprenta, Publicaciones y Reproducciones	50,000	50,000	3,795	12,593	46,205	7.6	37,408	25.2
25400	Primas y Gastos de Seguro	400,000	400,000		198,849	400,000	0.0	201,151	49.7
25700	Servicio de Internet	750,000	716,100	170,825	444,885	545,275	23.9	271,215	62.1
26110	Pasajes Nacionales	226,000	126,000	22,732	22,732	103,268	18.0	103,268	18.0
26210	Viáticos Nacionales	1,600,000	3,343,037	800,525	1,336,071	2,542,512	23.9	2,006,966	40.0
27210	Tasas	-	3,000	-	2,600	3,000	0.0	400	86.7
27500	Gastos Judiciales	-	2,273,518	46,414	2,273,517	2,227,104	2.0	1	100.0
29100	Ceremonial y Protocolo	100,000	300,000	5,175	51,083	294,825	1.7	248,917	17.0
29200	Servicios de Vigilancia	2,710,000	-	-	-	-	0.0	-	0.0
30000	**MATERIALES Y SUMINISTROS**	**18,518,000**	**26,211,254**	**8,172,940**	**11,009,576**	**18,038,314**	**31.2**	**15,201,678**	**42.0**
31110	Productos Alimenticios Y Bebidas	300,000	900,000	330,527	628,815	569,473	36.7	271,185	69.9
33100	Productos De Papel Y CartóN	153,000	453,000	309,292	360,434	143,708	68.3	92,566	79.6
33300	Productos de Artes Gráficas	-	1,000		-	1,000	0.0	1,000	0.0
34400	Llantas y Cámaras de Aire	2,200,000	2,497,750	1,596,391	1,597,141	901,359	63.9	900,609	63.9
35210	Productos Farmacéuticos y Medicinales Varios	3,300,000	4,152,000	1,221	1,221	4,150,779	0.0	4,150,779	0.0
35260	Oxigeno Médico	300,000	300,000		3,634	300,000	0.0	296,366	1.2
35500	Tintas, Pinturas y Colorantes	-	377,000	-	-	377,000	0.0	377,000	0.0
35610	Gasolina	600,000	86,400	-	-	86,400	0.0	86,400	0.0
35620	Diesel	8,000,000	12,289,363	4,062,018	6,315,252	8,227,345	33.1	5,974,111	51.4
35650	Aceites y Grasas Lubricantes	800,000	730,000	185	229,469	729,815	0.0	500,531	31.4
36930	Elementos de Ferretería	-	21,000	160	160	20,840	0.8	20,840	0.8
39100	Elementos de Limpieza y Aseo Personal	165,000	165,000	90,160	90,160	74,840	54.6	74,840	54.6
39200	Utiles de Escritorio, Oficina y Enseñanza	100,000	100,000	54,263	54,407	45,737	54.3	45,593	54.4
39300	Utiles y Materiales Eléctricos	-	600,000	473,517	473,678	126,483	78.9	126,322	78.9
39400	Utensilios de Cocina y Comedor	-	33,900	18,742	18,742	15,158	55.3	15,158	55.3
39530	Material Médico Quirúrgico Menor	1,000,000	1,000,000		-	1,000,000	0.0	1,000,000	0.0
39600	Repuestos y Accesorios	1,600,000	2,504,841	1,236,464	1,236,464	1,268,377	49.4	1,268,377	49.4
40000	**BIENES CAPITALIZABLES**	**-**	**992,591**	**355,844**	**355,844**	**636,747**	**35.9**	**636,747**	**35.9**
42220	Maquinaria y Equipo de Producción Agropecuaria y Forestal	-	244,800	-	-	244,800	0.0	244,800	0.0
42600	Equipos para Computación	-	300,000	-	-	300,000	0.0	300,000	0.0
45100	Aplicaciones Informáticas	-	447,791	355,844	355,844	91,947	79.5	91,947	79.5

ANEXO N° 1
SECRETARÍA DE FINANZAS
ADMINISTRACIÓN PÚBLICA CENTRAL
INSTITUCIÓN 041: SECRETARÍA DE ESTADO EN LOS DESPACHOS DE GESTIÓN DE RIESGOS Y CONTINGENCIAS NACIONALES (COPECO)
PRESUPUESTO DE EGRESOS POR OBJETO DETALLADO
TERCER TRIMESTRE DE 2026
FONDOS TOTALES
(Cifras en Lempiras)

Objeto	Descripción	Presupuesto Aprobado	Presupuesto Vigente	Ejecutado III Trimestre	Ejecutado Acumulado	Variación Trimestral		Variación Acumulada	
						Vigente / Ejecutado	% de Ejecución	Vigente / Acumulado	% de Ejecución
50000	**TRANSFERENCIAS Y DONACIONES**	**1,208,497**	**40,888,497**	**-**	**-**	**40,888,497**	**0.0**	**40,888,497**	**0.0**
51220	Ayuda Social a Personas	-	39,680,000	-	-	39,680,000	0.0	39,680,000	0.0
53310	Transferencias a Organismos Internacionales - Cuotas Ordinarias	1,208,497	1,208,497		-	1,208,497	0.0	1,208,497	0.0
90000	**OTROS GASTOS**	**67,874,465**	**67,874,465**	**24,732,900**	**58,623,245**	**43,141,565**	**36.4**	**9,251,220**	**86.4**
99600	Imprevistos Para AtenciÓN De Desastres Naturales O Emergencias	67,874,465	67,874,465	24,732,900	58,623,245	43,141,565	36.4	9,251,220	86.4
TOTAL		**472,649,198**	**522,649,198**	**125,378,620**	**317,980,305**	**397,270,578**	**24.0**	**204,668,893**	**60.8**

ANEXO N° 1.1
SECRETARÍA DE FINANZAS
ADMINISTRACIÓN PÚBLICA CENTRAL
INSTITUCIÓN 041: SECRETARÍA DE ESTADO EN LOS DESPACHOS DE GESTIÓN DE RIESGOS Y CONTINGENCIAS NACIONALES (COPECO)
PRESUPUESTO DE EGRESOS POR OBJETO DETALLADO
TERCER TRIMESTRE DE 2026
FONDOS DEL TESORO NACIONAL
(Cifras en Lempiras)

Objeto	Descripción	Presupuesto Aprobado	Presupuesto Vigente	Ejecutado III Trimestre	Ejecutado Acumulado	Variación Trimestral		Variación Acumulada	
						Vigente / Ejecutado	% de Ejecución	Vigente / Acumulado	% de Ejecución
10000	**SERVICIOS PERSONALES**	**363,630,236**	**367,258,941**	**86,132,057**	**237,416,606**	**281,126,884**	**23.5**	**129,842,335**	**64.6**
11100	Sueldos Básicos	202,044,971	206,190,742	42,885,812	138,066,033	163,304,930	20.8	68,124,709	67.0
11400	Adicionales	23,142,323	-	-	-	-	0.0	-	0.0
11510	Decimotercer Mes	16,837,089	16,482,956	-	20,250	16,482,956	0.0	16,462,706	0.1
11520	Decimocuarto Mes	16,648,237	16,103,660	45,099	13,976,872	16,058,561	0.3	2,126,788	86.8
11600	Complementos	15,531,617	15,085,619	2,305,178	4,934,013	12,780,441	15.3	10,151,606	32.7
11710	Contribuciones al Instituto Nacional de Jubilaciones y Pensiones de los Empleados y Funcionarios del Poder Ejecutivo	29,296,527	32,113,599	9,971,196	22,981,423	22,142,403	31.0	9,132,176	71.6
11750	Contribuciones para Seguro Social	7,205,573	7,205,573	1,419,058	4,776,234	5,786,515	19.7	2,429,339	66.3
12100	Sueldos Básicos	41,514,028	41,514,028	8,597,131	26,681,278	32,916,897	20.7	14,832,750	64.3
12200	Jornales	1,339,842	1,339,842	280,200	831,462	1,059,642	20.9	508,380	62.1
12410	Decimotercer Mes	3,571,157	3,571,157	5,542	5,542	3,565,615	0.2	3,565,615	0.2
12420	Decimocuarto Mes	3,571,157	3,571,157	30,627	2,216,159	3,540,530	0.9	1,354,998	62.1
12550	Contribuciones para Seguro Social	2,327,715	2,327,715	388,619	1,395,448	1,939,096	16.7	932,267	59.9
14300	Gastos de Representacion en el Pais	600,000	600,000	150,000	379,000	450,000	25.0	221,000	63.2
16200	Compensaciones	-	21,152,893	20,053,596	21,152,893	1,099,297	94.8	-	100.0
20000	**SERVICIOS NO PERSONALES**	**21,418,000**	**16,572,413**	**5,984,879**	**10,575,034**	**10,587,534**	**36.1**	**5,997,379**	**63.8**
21110	Suministro De EnergíA EléCtrica	6,410,000	6,410,000	4,364,615	5,117,228	2,045,385	68.1	1,292,772	79.8
21200	Agua	312,000	312,000	42,202	150,801	269,798	13.5	161,199	48.3
21410	Correo Postal	420,000	420,000	17,840	110,049	402,160	4.2	309,951	26.2
21420	Telefonía Fija	430,000	430,000	119,428	273,137	310,572	27.8	156,863	63.5
22100	Alquiler de Edificios, Viviendas y Locales	-	201,250	120,750	120,750	80,500	60.0	80,500	60.0
23200	Mantenimiento y Reparación de Equipos y Medios de Transporte	6,500,000	2,355,545	106,151	199,521	2,249,394	4.5	2,156,024	8.5
23390	Mantenimiento y Reparación de Otros Equipos	1,130,000	495,000	164,427	206,866	330,573	33.2	288,134	41.8
23500	Limpieza, Aseo y Fumigación	300,000	300,000		-	300,000	0.0	300,000	0.0
25200	Servicio de Almacenamiento	80,000	80,000	-	54,352	80,000	0.0	25,648	67.9
25300	Servicio de Imprenta, Publicaciones y Reproducciones	50,000	50,000	3,795	12,593	46,205	7.6	37,408	25.2
25400	Primas y Gastos de Seguro	400,000	400,000		198,849	400,000	0.0	201,151	49.7
25700	Servicio de Internet	750,000	716,100	170,825	444,885	545,275	23.9	271,215	62.1
26110	Pasajes Nacionales	226,000	126,000	22,732	22,732	103,268	18.0	103,268	18.0
26210	Viáticos Nacionales	1,600,000	1,700,000	800,525	1,336,071	899,475	47.1	363,929	78.6
27210	Tasas	-	3,000	-	2,600	3,000	0.0	400	86.7
27500	Gastos Judiciales	-	2,273,518	46,414	2,273,517	2,227,104	2.0	1	100.0
29100	Ceremonial y Protocolo	100,000	300,000	5,175	51,083	294,825	1.7	248,917	17.0
29200	Servicios de Vigilancia	2,710,000	-	-	-	-	0.0	-	0.0
30000	**MATERIALES Y SUMINISTROS**	**18,518,000**	**19,287,091**	**8,172,940**	**11,009,576**	**11,114,151**	**42.4**	**8,277,515**	**57.1**
31110	Productos Alimenticios Y Bebidas	300,000	900,000	330,527	628,815	569,473	36.7	271,185	69.9
33100	Productos De Papel Y CartóN	153,000	453,000	309,292	360,434	143,708	68.3	92,566	79.6
33300	Productos de Artes Gráficas	-	1,000		-	1,000	0.0	1,000	0.0
34400	Llantas y Cámaras de Aire	2,200,000	1,600,000	1,596,391	1,597,141	3,609	99.8	2,859	99.8
35210	Productos Farmacéuticos y Medicinales Varios	3,300,000	3,300,000	1,221	1,221	3,298,779	0.0	3,298,779	0.0
35260	Oxigeno Médico	300,000	300,000		3,634	300,000	0.0	296,366	1.2
35500	Tintas, Pinturas y Colorantes	-	377,000	-	-	377,000	0.0	377,000	0.0
35610	Gasolina	600,000	-	-	-	-	0.0	-	0.0
35620	Diesel	8,000,000	8,000,000	4,062,018	6,315,252	3,937,982	50.8	1,684,748	78.9
35650	Aceites y Grasas Lubricantes	800,000	730,000	185	229,469	729,815	0.0	500,531	31.4
36930	Elementos de Ferretería	-	21,000	160	160	20,840	0.8	20,840	0.8
39100	Elementos de Limpieza y Aseo Personal	165,000	165,000	90,160	90,160	74,840	54.6	74,840	54.6
39200	Utiles de Escritorio, Oficina y Enseñanza	100,000	100,000	54,263	54,407	45,737	54.3	45,593	54.4
39300	Utiles y Materiales Eléctricos	-	600,000	473,517	473,678	126,483	78.9	126,322	78.9
39400	Utensilios de Cocina y Comedor	-	33,900	18,742	18,742	15,158	55.3	15,158	55.3
39530	Material Médico Quirúrgico Menor	1,000,000	1,000,000		-	1,000,000	0.0	1,000,000	0.0
39600	Repuestos y Accesorios	1,600,000	1,706,191	1,236,464	1,236,464	469,727	72.5	469,727	72.5
40000	**BIENES CAPITALIZABLES**	**-**	**447,791**	**355,844**	**355,844**	**91,947**	**79.5**	**91,947**	**79.5**
42220	Maquinaria y Equipo de Producción Agropecuaria y Forestal	-	-	-	-	-	#iDIV/0!	-	#iDIV/0!
42600	Equipos para Computación	-	-	-	-	-	#iDIV/0!	-	#iDIV/0!
45100	Aplicaciones Informáticas	-	447,791	355,844	355,844	91,947	79.5	91,947	79.5

ANEXO N° 1.1
SECRETARÍA DE FINANZAS
ADMINISTRACIÓN PÚBLICA CENTRAL
INSTITUCIÓN 041: SECRETARÍA DE ESTADO EN LOS DESPACHOS DE GESTIÓN DE RIESGOS Y CONTINGENCIAS NACIONALES (COPECO)
PRESUPUESTO DE EGRESOS POR OBJETO DETALLADO
TERCER TRIMESTRE DE 2026
FONDOS DEL TESORO NACIONAL
(Cifras en Lempiras)

Objeto	Descripción	Presupuesto Aprobado	Presupuesto Vigente	Ejecutado III Trimestre	Ejecutado Acumulado	Variación Trimestral		Variación Acumulada	
						Vigente / Ejecutado	% de Ejecución	Vigente / Acumulado	% de Ejecución
50000	**TRANSFERENCIAS Y DONACIONES**	**1,208,497**	**1,208,497**	**-**	**-**	**1,208,497**	**0.0**	**1,208,497**	**0.0**
53310	Transferencias a Organismos Internacionales - Cuotas Ordinarias	1,208,497	1,208,497		-	1,208,497	0.0	1,208,497	0.0
90000	**OTROS GASTOS**	**67,874,465**	**67,874,465**	**24,732,900**	**58,623,245**	**43,141,565**	**36.4**	**9,251,220**	**86.4**
99600	Imprevistos Para AtenciÓN De Desastres Naturales O Emergencias	67,874,465	67,874,465	24,732,900	58,623,245	43,141,565	36.4	9,251,220	86.4
TOTAL		**472,649,198**	**472,649,198**	**125,378,620**	**317,980,305**	**347,270,578**	**26.5**	**154,668,893**	**67.3**

ANEXO N° 1.3
SECRETARÍA DE FINANZAS
ADMINISTRACIÓN PÚBLICA CENTRAL
INSTITUCIÓN 041: SECRETARÍA DE ESTADO EN LOS DESPACHOS DE GESTIÓN DE RIESGOS Y CONTINGENCIAS NACIONALES (COPECO)
PRESUPUESTO DE EGRESOS POR OBJETO DETALLADO
TERCER TRIMESTRE DE 2026
FONDOS EXTERNOS
(Cifras en Lempiras)

Objeto	Descripción	Presupuesto Aprobado	Presupuesto Vigente	Ejecutado III Trimestre	Ejecutado Acumulado	Variación Trimestral		Variación Acumulada	
						Vigente / Ejecutado	% de Ejecución	Vigente / Acumulado	% de Ejecución
20000	**SERVICIOS NO PERSONALES**	**-**	**2,851,037**	**-**	**-**	**2,851,037**	**0.0**	**2,851,037**	**0.0**
23200	Mantenimiento y Reparación de Equipos y Medios de Transporte	-	1,208,000	-	-	1,208,000	0.0	1,208,000	0.0
26210	Viáticos Nacionales	-	1,643,037	-	-	1,643,037	0.0	1,643,037	0.0
30000	**MATERIALES Y SUMINISTROS**	**-**	**6,924,163**	**-**	**-**	**6,924,163**	**0.0**	**6,924,163**	**0.0**
34400	Llantas y Cámaras de Aire	-	897,750	-	-	897,750	0.0	897,750	0.0
35210	Productos Farmacéuticos y Medicinales Varios	-	852,000	-	-	852,000	0.0	852,000	0.0
35610	Gasolina	-	86,400	-	-	86,400	0.0	86,400	0.0
35620	Diesel	-	4,289,363	-	-	4,289,363	0.0	4,289,363	0.0
39600	Repuestos y Accesorios	-	798,650	-	-	798,650	0.0	798,650	0.0
40000	**BIENES CAPITALIZABLES**	**-**	**544,800**	**-**	**-**	**544,800**	**0.0**	**544,800**	**0.0**
42220	Maquinaria y Equipo de Producción Agropecuaria y Forestal	-	244,800	-	-	244,800	0.0	244,800	0.0
42600	Equipos para Computación	-	300,000	-	-	300,000	0.0	300,000	0.0
50000	**TRANSFERENCIAS Y DONACIONES**	**-**	**39,680,000**	**-**	**-**	**39,680,000**	**0.0**	**39,680,000**	**0.0**
51220	Ayuda Social a Personas	-	39,680,000	-	-	39,680,000	0.0	39,680,000	0.0
TOTAL		**-**	**50,000,000**	**-**	**-**	**50,000,000**	**0.0**	**50,000,000**	**0.0**

ANEXO N° 2
SECRETARÍA DE FINANZAS
ADMINISTRACIÓN PÚBLICA CENTRAL
INSTITUCIÓN 041: SECRETARÍA DE ESTADO EN LOS DESPACHOS DE GESTIÓN DE RIESGOS Y CONTINGENCIAS NACIONALES (COPECO)
PRESUPUESTO DE EGRESOS POR PROGRAMA Y GRUPO DE GASTO
TERCER TRIMESTRE DE 2026
TOTAL FONDOS
(Cifras en Lempiras)

Programa	Grupo	Descripción	Presupuesto Aprobado	Presupuesto Vigente	Ejecutado III Trimestre	Ejecutado Acumulado	Variación Trimestral		Variación Acumulada	
							Vigente / Ejecutado	% de Ejecución	Vigente / Acumulado	% de Ejecución
1		**ACTIVIDADES CENTRALES**	**91,718,309**	**89,862,619**	**38,865,633**	**68,692,329**	**50,996,986**	**43.3**	**21,170,290**	**76.4**
	10000	SERVICIOS PERSONALES	69,418,309	69,443,533	28,916,827	54,217,846	40,526,706	41.6	15,225,687	78.1
	20000	SERVICIOS NO PERSONALES	17,600,000	13,702,204	5,335,214	9,281,223	8,366,990	38.9	4,420,981	67.7
	30000	MATERIALES Y SUMINISTROS	4,700,000	6,269,091	4,257,748	4,837,416	2,011,343	67.9	1,431,675	77.2
	40000	BIENES CAPITALIZABLES	-	447,791	355,844	355,844	91,947	79.5	91,947	79.5
11		**CULTURA DE PREVENCIÓN Y REDUCCIÓN DEL RIESGO.**	**304,388,407**	**360,693,583**	**72,761,475**	**207,516,273**	**287,932,108**	**20.2**	**153,177,310**	**57.5**
	10000	SERVICIOS PERSONALES	222,920,445	230,973,412	43,628,441	141,687,172	187,344,971	18.9	89,286,240	61.3
	20000	SERVICIOS NO PERSONALES	2,900,000	4,803,246	484,941	1,033,696	4,318,305	10.1	3,769,550	21.5
	30000	MATERIALES Y SUMINISTROS	9,485,000	15,609,163	3,915,192	6,172,160	11,693,971	25.1	9,437,003	39.5
	40000	BIENES CAPITALIZABLES	-	544,800	-	-	544,800	-	544,800	0.0
	50000	TRANSFERENCIAS Y DONACIONES	1,208,497	40,888,497	-	-	40,888,497	-	40,888,497	0.0
	90000	OTROS GASTOS	67,874,465	67,874,465	24,732,900	58,623,245				
18		**EMERGENCIAS NACIONALES ATENDIDAS**	**76,542,482**	**72,092,996**	**13,751,513**	**41,771,704**	**58,341,483**	**19.1**	**30,321,292**	**57.9**
	10000	SERVICIOS PERSONALES	71,291,482	66,841,996	13,586,789	41,511,589	53,255,207	20.3	25,330,407	62.1
	20000	SERVICIOS NO PERSONALES	918,000	918,000	164,724	260,115	753,276	17.9	657,885	28.3
	30000	MATERIALES Y SUMINISTROS	4,333,000	4,333,000		-	4,333,000	-	4,333,000	0.0
TOTAL			**472,649,198**	**522,649,198**	**125,378,620**	**317,980,305**	**397,270,578**	**24.0**	**204,668,893**	**60.8**

ANEXO N° 3
SECRETARÍA DE FINANZAS
ADMINISTRACIÓN PÚBLICA CENTRAL
INSTITUCIÓN 041: SECRETARÍA DE ESTADO EN LOS DESPACHOS DE GESTIÓN DE RIESGOS Y CONTINGENCIAS NACIONALES (COPECO)
MODIFICACIONES PRESUPUESTARIAS
TERCER TRIMESTRE DE 2026
(Cifras en Lempiras)

No.	Descripción de Modificacion	Aumentos			Disminuciones			Recursos Propios	Monto			Numero de Documento FP - 05	Justificación
		Nacionales	Externos	Total	Nacionales	Externos	Totales		Nacionales	Externos	Total		
126	Creación de espacio presupuestario		50,000,000.00	50,000,000.00		-	-			50,000,000.00	50,000,000.00	**15**	Art. 190, 200 DL62-2026 y PCM16-2026 La presente MP se realiza con base al art. 190 del DL 62-2026 publicado en La Gaceta el 23-04-2026 y 200 del DL 88-2026 publicado en La Gaceta el 21-05-2026 contentivo de las Reformas a las Disposiciones Generales del Presupuesto 2026, el cual establece que en caso de no contar con espacio presupuestario dentro de la institución, se autoriza a la DGIP y a la DGCP a realizar los análisis e identificar el espacio presupuestario en la institución que lo requiera y disminuirlo de otra, mediante el Formulario FMP-05 generado por el SIAFI, con base al Memo que emita la DGIP y DGCP. Y con base a los art. 1, 2 y 6 del DE PCM-016-2026 publicado en La Gaceta el 19-08-2026, art. 1:DECLARAR ESTADO DE EMERGENCIA en los 75 Municipios de Choluteca, Comayagua, El Paraíso, Francisco Morazán, La Paz y Valle, identificados por CENAOS como afectados por el Fenómeno El Niño y la sequía meteorológica-, art. 2: COPECO, en coordinación con SAG y las demás instituciones que integran el COMITÉ TÉCNICO INTERINSTITUCIONAL DE GESTIÓN INTEGRAL DE LA SEQUÍA (CTIGIS), pondrá en ejecución el PLAN INTEGRAL DE GESTIÓN DE LA SEQUÍA, que incluye la estimación de recursos a favor de las inst. que integran el Comité Las instituciones integrantes del CTIGIS, habilitadas para ejecutar recursos conforme al Plan, son - 1. COPECO, 2 SAG; y art. 6: Se instruye a SEFIN realizar todas las acciones y operaciones administrativas, presupuestarias, financieras, y contables que correspondan para asegurar la disponibilidad inmediata de recursos necesarios, de conformidad a la normativa presupuestaria y financiera vigente, quedando facultada para reorientar recursos del Presupuesto General de la República durante la vigencia del presente DE. La asignación de recursos a favor de las instituciones se determinará, conforme a las estimaciones contenidas en el Plan. Por lo que SEFIN estima procedente realizar las operaciones presupuestarias y financieras correspondientes a la disminución de espacio presupuestario en la Fuente 22 Donaciones Externas, en las inst. 109 APCI y 50 SEDUC, para crear espacio presupuestario en la fuente 22 Donaciones Externas, en las inst. 41 COPECO y 140 SAG por L87,000,000.00, de los cuales L37.0 millones serán destinados a la SAG, para la ejecución del Proyecto de Emergencia para Contrarrestar los Efectos de la Sequía por el Fenómeno de El Niño-Oscilación del Sur (ENOS) 2026-2027 y adquirir e instalar
TOTAL		**-**	**50,000,000**	**50,000,000**	**-**	**-**	**-**		**-**	**50,000,000.00**	**50,000,000.00**		