SECRETARÍA
DE FINANZAS

# Informe de Seguimiento y Evaluación de la Ejecución Presupuestaria Física y Financiera al Tercer Trimestre 2026

42 Cuerpo de Bomberos de Honduras
( CBH )

# SEGUIMIENTO Y EVALUACIÓN DE LA GESTIÓN PRESUPUESTARIA TERCER TRIMESTRE 2026

## 42: CUERPO DE BOMBEROS DE HONDURAS (CBH)

## I. ANTECEDENTES

La Secretaría de Estado en el Despacho de Finanzas realiza el Informe de la Ejecución del Presupuesto de Ingresos y Egresos, con base a los artículos 45 y 46 Capítulo VII "Del Seguimiento y Evaluación de la Ejecución Presupuestaria" del Decreto Legislativo No.83-2004, contentivo de la Ley Orgánica del Presupuesto, Acuerdo No. 1341 de la Secretaría de Finanzas, publicado en el Diario Oficial La Gaceta el 12 de febrero 2009, que aprueba las Normas Técnicas del Subsistema de Presupuesto y Artículo 209 Capítulo VI "Monitoreo, Seguimiento y Evaluación" del Decreto Legislativo No. 62-2026 publicado en el diario oficial La Gaceta el 23 de abril de 2026, correspondiente al Presupuesto General de Ingresos y Egresos de la República y sus Disposiciones Generales, Reformulado, Ejercicio Fiscal 2026, Aprobadas por el Congreso Nacional.

### a. Autoridad Legislativa

El Cuerpo de Bomberos de Honduras fue creado mediante Decreto Legislativo No.294-93 de fecha 20 de diciembre de 1993, publicado en el Diario Oficial La Gaceta en fecha 11 de enero de 1994 derogando el Decreto Ley No.398 emitido por el Jefe de Estado en Consejo de Ministros de fecha 8 de noviembre de 1976.

### b. Misión

El Cuerpo de Bomberos de Honduras es una institución que ayuda a prevenir, combatir e investigar incendios, auxiliando a las personas naturales y jurídicas, y protegiendo sus vidas y bienes en caso de incendios, desastres y calamidades. Un servicio de bomberos prestado a través de una institución técnica, con capacidad para atender las demandas de la población en caso de siniestros, accidentes, desastres, calamidades públicas y otros, garantizando la vida y las propiedades de la ciudadanía.

**c. Visión**

El Cuerpo de Bomberos de Honduras es una Institución que presta un servicio técnico y profesional con capacidad para atender las demandas de la población en caso de siniestros, accidentes, desastres, calamidades públicas y otros, garantizando la vida y las propiedades de la ciudadanía.

**d. Funciones**

El CBH tiene como función primordial:

1. Prevenir, combatir e investigar incendios.
2. Auxiliar a las personas naturales y jurídicas, así como la protección de sus bienes en caso de incendios, accidentes, desastres, calamidades públicas y otros.
3. Desarrollar programas de prevención de accidentes en épocas y eventos que aglutine público.
4. Promover de forma periódica, campañas de educación y prevención tendientes a evitar siniestros y accidentes.
5. Prestar la colaboración y servicios solicitados por el estado o personas necesitadas.
6. Colaborar de manera especial con Instituciones públicas o privadas que se dediquen a la protección de bosques, fuentes hidrográficas y conservación del medio ambiente.

## II. RESUMEN DE LA COMPOSICIÓN DEL PRESUPUESTO VIGENTE

El presente Informe contiene el análisis de la Ejecución Física y Financiera del Plan Operativo Anual y del Presupuesto de Ingresos y Egresos del Cuerpo de Bomberos de Honduras (CBH) correspondiente al tercer trimestre de 2026. El CBH cuenta con un presupuesto aprobado de L680,823,352 representando el 0.15% del Presupuesto General de Ingresos y Egresos de la República Reformulado, que asciende a L444,335,810,947.00.

La siguiente sección del informe provee un análisis de la composición del presupuesto vigente:

### a. Fuente de Presupuesto Vigente

El presupuesto vigente para el Ejercicio Fiscal 2026 del Cuerpo de Bomberos de Honduras (CBH) asciende a L680,823,352 todos Fondos Nacionales.

### b. Presupuesto Vigente por Grupo

Como se muestra en la gráfica siguiente, la parte más relevante del presupuesto son los Grupos de Gasto de Servicios Personales con 77.4% y Bienes Capitalizables 15.7%.

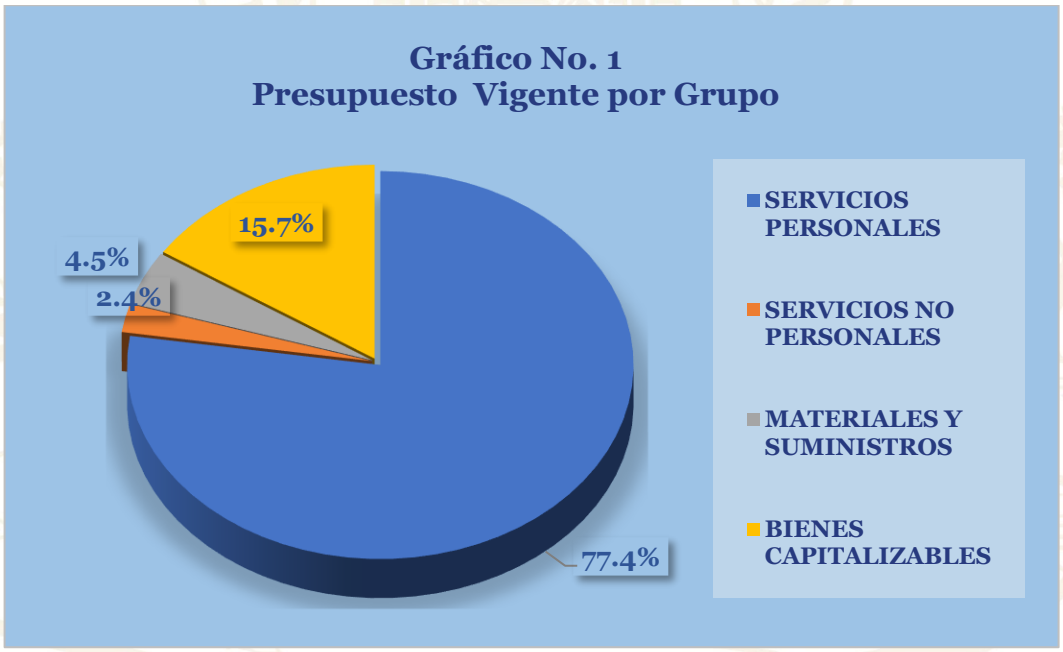

### c. Gasto por Grupo Ejecutado 2024-2025-Vigente 2026.

La gráfica siguiente muestra la distribución de los gastos presupuestarios en los últimos dos años (2024 y 2025) considerando también el presupuesto vigente en el Ejercicio Fiscal, 2026. Los datos revelan un aumento progresivo en la ejecución presupuestaria durante el período analizado, a excepción del ejercicio fiscal 2025 que tuvo una leve disminución en ejecución.

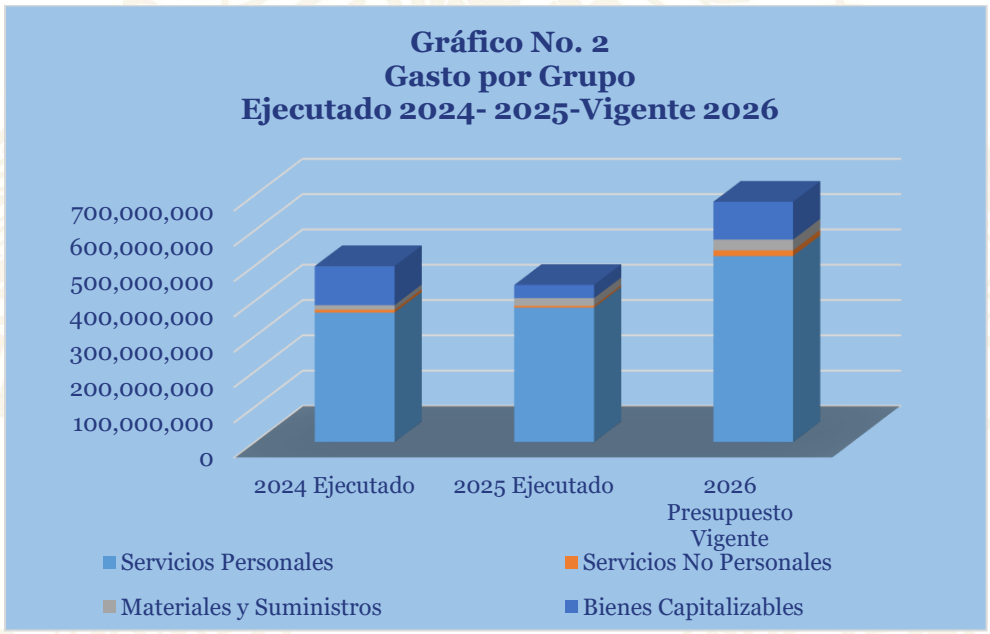


### d. Presupuesto Vigente por Programa

El Presupuesto Vigente del Cuerpo de Bomberos está conformado por un programa "Prevención y Atención de Incendios y calamidades Publicas" que representa el 100% de su presupuesto vigente.

### e. Gasto por Programa Ejecutado 2024-2025-Vigente 2026

La gráfica siguiente muestra el total de gastos por programa durante los últimos tres años comparado con el presupuesto vigente del presente año. Se observa que el presupuesto vigente 2026, con relación al ejecutado del año anterior, muestra un incremento con relación

al presupuesto ejecutado 2025 del programa, obedeciendo a una mayor asignación en Fondos Nacionales.

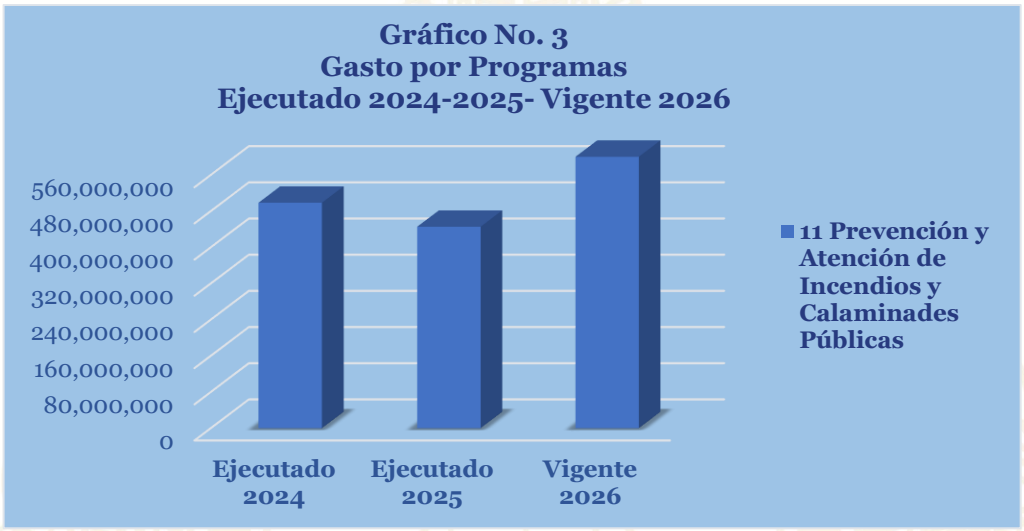


## III. ANÁLISIS DE LA EJECUCIÓN PRESUPUESTARIA

### a. Asuntos Relevantes

No tiene asuntos relevantes.

### b. Análisis de los Objetivos

El CBH cuenta con el siguiente objetivo operativo:

1. Promover una cultura de prevención, para reducir el riesgo de incendios y accidentes, salvaguardando la vida y protegiendo los bienes materiales de la población en general.

El cual está vinculado al Objetivo Estratégico siguiente:

- ✓ Incrementar la capacidad operativa para brindar servicios de prevención, seguridad y atención de emergencias, desastres y protección de los ciudadanos y sus bienes.

### c. Análisis de los Ingresos

Los ingresos del Cuerpo de Bomberos provienen principalmente de tres fuentes: la Tasa Municipal, la emisión de Certificaciones, y los programas de Capacitaciones ofrecidos al

sector privado, tales como formación en primeros auxilios y prevención ante desastres naturales.

De acuerdo con las Disposiciones Generales del Presupuesto General de Ingresos y Egresos de la República, para el ejercicio fiscal vigente, el Cuerpo de Bomberos tiene derecho al 100 % de los ingresos que genere.

**Cuadro No.1**
**Ingresos por Tipo de Rubro**
(Cifras en Lempiras)

| Nombre | Aprobado | Vigente | Recaudación III Trimestre | Recaudación Acumulada | % Trimestre | % Trimestre Acumulada |
|---|---|---|---|---|---|---|
| Emisión de Constancias, Certificaciones y Otros | 30,000.00 | 30,000.00 | 1,800.00 | 1,800.00 | 6.0 | 6.0 |
| Tasas Varias | 219,828,506.00 | 219,828,506.00 | 69,533,770.34 | 132,627,783.92 | 31.6 | 60.3 |
| Venta de Servicios Varios | 14,282,532.00 | 14,282,532.00 | 4,552,400.57 | 94,975,546.25 | 31.9 | 665.0 |
| **Total** | **234,141,038.00** | **234,141,038.00** | **74,087,970.91** | **227,605,130.17** | **31.6** | **97.2** |

## Observaciones sobre Ejecución Trimestral

Durante el tercer trimestre del año 2026, el Cuerpo de Bomberos de Honduras registró una recaudación total de L74.0 millones, lo que representa el 31.6% del presupuesto vigente de L234.1 millones

La mayor parte de los ingresos percibidos durante el período provino del rubro Tasas Varias, con una recaudación de L69.5 millones, equivalente al 31.6% de ejecución respecto a su presupuesto vigente de L219.8 millones por su parte, el rubro Venta de Servicios Varios registró una recaudación de L4.5 millones, equivalente al 31.9% de su presupuesto vigente de L14.3 millones; asimismo, el rubro Emisión de Constancias, Certificaciones y Otros registró ingresos por L1,800.00, correspondientes al 6.0% de su presupuesto vigente de L30,000.00 mil

En términos generales, la recaudación del trimestre superó en L6.6 millones la meta trimestral del 25%, reflejando un nivel de ejecución favorable, este resultado estuvo

impulsado principalmente por los ingresos provenientes de los rubros Tasas Varias y Venta de Servicios Varios, durante el período no se realizaron modificaciones presupuestarias, por lo que el presupuesto vigente se mantuvo igual al aprobado.

**Observaciones sobre Ejecución Acumulada**

Al cierre del tercer trimestre del año 2026, el Cuerpo de Bomberos de Honduras registró una recaudación acumulada de L227.6 millones equivalente al 97.2% del presupuesto vigente de L234.1 millones.

La recaudación acumulada estuvo impulsada principalmente por el rubro Venta de Servicios Varios, que alcanzó ingresos por L94.9 millones equivalente al 665.0% de ejecución respecto a su presupuesto vigente de L14.3 millones superándolo en L80.7 millones por su parte, el rubro Tasas Varias registró una recaudación acumulada de L132.6 millones equivalente al 60.3% de su presupuesto vigente de L219.8 millones

En términos generales, la recaudación acumulada alcanzó el 97.2% del presupuesto vigente institucional. Destaca el comportamiento del rubro Venta de Servicios Varios, cuya recaudación superó ampliamente el presupuesto asignado, mientras que el rubro Tasas Varias presentó una ejecución del 60.3%.

## d. Análisis de los Gastos

### 1. Gastos por Grupo

La clasificación por objeto del gasto se conceptúa como una ordenación sistemática y homogénea de los bienes, servicios y las transferencias que el Sector Público aplica en el desarrollo de su gestión. Lo anterior permite identificar claramente y con transparencia los bienes y servicios que se adquieren, así como las transferencias que se ejecutan.

La siguiente tabla brinda un resumen de los Gastos por Grupo Total Fuentes. Para más detalles, ver Anexos N° 1, 1.1, 1.2 y 2.

**Cuadro No. 2**
**Ejecución de Egresos por Grupo de Gasto**
(Cifras en Lempiras)

| Grupo | Presupuesto Aprobado | Presupuesto Vigente | Ejecutado III Trimestre | Ejecutado Acumulado | Disponible | % Trim. | % Acum. |
|---|---|---|---|---|---|---|---|
| Servicios Personales | 526,962,574 | 526,962,574 | 110,260,983 | 282,802,816 | 244,159,758 | 20.9 | 53.7 |
| Servicios No Personales | 16,039,943 | 16,039,943 | 3,037,963 | 3,037,963 | 13,001,980 | 18.9 | 18.9 |
| Materiales y Suministros | 30,662,036 | 30,662,036 | 1,930,170 | 3,019,808 | 27,642,228 | 6.3 | 9.8 |
| Bienes Capitalizables | 107,158,799 | 107,158,799 | 215,200 | 215,200 | 106,943,599 | 0.2 | 0.2 |
| **Total** | **3,318,370,806** | **3,885,455,506** | **348,897,725** | **1,620,497,501** | **2,264,958,005** | **9.0** | **41.7** |

**Observaciones sobre Ejecución Trimestral**

Durante el tercer trimestre del 2026, el CBH ejecutó el 9.0% de su presupuesto vigente, compuesto por la ejecución mayor en dos grupos del gasto, siendo el más significativo Servicios Personales.

**Observaciones sobre Ejecución Acumulada**

Al tercer trimestre del 2026, en el CBH se registra una ejecución acumulada de 41.7% respecto de su presupuesto vigente y que técnicamente se considera bajo en vista que se visualizan dos grupos del gasto con baja ejecución y que son referentes de la operatividad institucional.

**Respuesta de la Institución**

No requiere respuesta de la institución.

## 2. Gastos por Programa

Esta sección brinda una descripción general tanto del desempeño financiero como el físico del programa para el presente trimestre, así como también a la fecha. La información financiera de dicho programa ha sido consolidada. Para información detallada ver Anexo 2.

### a. Programas Administrativos

Esta institución no cuenta con programas marcados como administrativos.

### b. Programa Operativo

**Programa: 11 Prevención y Atención de Incendios y Calamidades Públicas.**

El Objetivo del Programa es prevenir, combatir e investigar incendios auxiliado a las personas naturales y jurídicas, así como la protección de sus bienes en caso de incendios, desastres y calamidades públicas.

**Cuadro No. 3**
**Ejecución de Egresos por Programa**
(Cifras en Lempiras)

| Información Financiera | | | | | | |
|---|---|---|---|---|---|---|
| **Presupuesto Aprobado** | **Vigente** | **Ejecutado III Trimestre** | **Ejecutado Acumulado** | **Disponible** | **% Trimestre** | **% Acumulado** |
| 680,823,352 | 680,823,352 | 115,444,316 | 289,075,787 | 391,747,565 | 17.0 | 42.5 |
| **Información Física** | | | | | | |
| **Descripción del Producto** | | Campañas de prevención riesgos y protección a la población en general realizadas. | | **Unidad de Medida del producto** | | 14-CAMPAÑA |
| **Trimestral** | | | | | | |
| **Programado** | | **Ejecutado** | | **Ejecución** | | |
| **Cantidad** | **Asignación Presupuestaria** | **Cantidad** | **Asignación Presupuestaria** | **Cantidad %** | | **Asignación Presupuestaria %** |
| 4 | 200,863,038 | 3 | 115,444,316 | 75.0 | | 57.5 |
| **Anual** | | | | | | |
| **Programado** | | **Ejecutado** | | **Ejecución** | | |
| **Cantidad** | **Asignación Presupuestaria** | **Cantidad** | **Asignación Presupuestaria** | **Cantidad %** | | **Asignación Presupuestaria %** |
| 16 | 680,823,352 | 7 | 289,075,787 | 43.8 | | 42.5 |

**Observaciones sobre Ejecución Trimestral**

El presupuesto del programa 11" Prevención y Atención de Incendios y Calamidades Publicas" muestra una ejecución, en cuanto a su información física, el programa registró una asignación presupuestaria de L200,863,038, de la cual se ejecutaron L115,444,316.00 alcanzando una ejecución de la asignación presupuestaria trimestral de 57.5%. En términos cuantificables, se programó la realización de 4 campañas de prevención de riesgos y

protección a la población en general, ejecutándose la totalidad de estas, lo que representa un cumplimiento físico del 75.0%.

**Observaciones sobre Ejecución Acumulada**

Al cierre del tercer trimestre de 2026, el programa presenta un presupuesto vigente de L680,823,352, con una ejecución acumulada de L289,075,787.00, equivalente al 42.5% del presupuesto total. Asimismo, mantiene una disponibilidad presupuestaria de L391,747,565, recursos que deberán ejecutarse durante el resto del ejercicio fiscal.

**Respuesta de la Institución**

La institución deberá indicar en su informe trimestral por qué las campañas realizadas demandaron una utilización de recursos inferior a la inicialmente programada o si parte de los fondos previstos serán utilizados en actividades complementarias durante los siguientes períodos.

**Modificaciones presupuestarias relevantes del programa**

En el tercer trimestre no se realizó ninguna modificación que aumentara o disminuyera el presupuesto aprobado de la institución.

## IV. RECOMENDACIONES

- La Institución debe aplicar la normativa vigente para la ejecución del presupuesto contenida en la Ley Orgánica del Presupuesto, Normas Técnicas del Subsistema de Presupuesto y de las Disposiciones Generales del Presupuesto y su Reglamento.

- Dar cumplimiento en tiempo y forma con lo establecido en el Artículo 262 de las Disposiciones Generales del Presupuesto Vigentes a fin de que remitan a la Secretaría de Estado en el Despacho de Finanzas dentro de los primeros 15 días hábiles del mes siguiente de finalizado el trimestre, un informe en formato digital con la ejecución física y financiera del Plan Operativo Anual del Presupuesto.

- Considerando que ha transcurrido la mitad del año, el programa deberá mantener o incrementar su ritmo de ejecución durante los próximos trimestres para garantizar el cumplimiento total de la meta anual y la adecuada utilización de los recursos presupuestarios asignados.

## V. ANEXOS

1. Clasificación del Objeto Específico del Gasto, Total Fondos.

1.1 Objetiva Clasificación del Gasto por Objeto Tesoro Nacional.

1.2 Objetiva Clasificación del Gasto por Objeto Recursos Propios.

2. Gasto por Programa y Grupo.

**ANEXO Nº 1**
**SECRETARÍA DE FINANZAS**
**ADMINISTRACIÓN PÚBLICA CENTRAL**
**INSTITUCIÓN 042: CUERPO DE BOMBEROS DE HONDURAS (CBH)**
**PRESUPUESTO DE EGRESOS POR OBJETO DETALLADO**
**TERCER TRIMESTRE DE 2026**
**FONDOS TOTALES**
**(Cifras en Lempiras)**

| Objeto | Descripción | Presupuesto Aprobado | Presupuesto Vigente | Ejecutado III Trimestre | Ejecutado Acumulado | Variación Trimestral | | Variación Acumulada | |
|---|---|---|---|---|---|---|---|---|---|
| | | | | | | Vigente / Ejecutado | % de Ejecución | Vigente / Acumulado | % de Ejecución |
| **10000** | **SERVICIOS PERSONALES** | **526,962,574** | **526,962,574** | **110,260,983** | **282,802,816** | **416,701,591** | **20.9** | **244,159,758** | **53.7** |
| 11100 | Sueldos Básicos | 243,029,460 | 243,029,460 | 55,394,743 | 167,407,665 | 187,634,717 | 22.8 | 75,621,795 | 68.9 |
| 11400 | Adicionales | 66,813,296 | 66,813,296 | - | - | 66,813,296 | - | 66,813,296 | 0.0 |
| 11510 | Decimotercer Mes | 20,252,456 | 20,252,456 | - | - | 20,252,456 | - | 20,252,456 | 0.0 |
| 11520 | Decimocuarto Mes | 20,252,456 | 20,252,456 | 4,075 | 18,453,778 | 20,248,381 | 0.0 | 1,798,678 | 91.1 |
| 11600 | Complementos | 20,252,456 | 20,252,456 | 6,401,224 | 15,635,872 | 13,851,232 | 31.6 | 4,616,584 | 77.2 |
| 11731 | Contribuciones al Instituto de Previsión Militar - Cuota Patronal | 26,733,241 | 26,733,241 | 6,093,422 | 18,414,013 | 20,639,819 | 22.8 | 8,319,228 | 68.9 |
| 11732 | Contribuciones al Instituto de Previsión Militar - Régimen de Riesgos Especiales | 17,619,637 | 17,619,637 | 3,972,437 | 12,090,869 | 13,647,200 | 22.5 | 5,528,768 | 68.6 |
| 11733 | Contribuciones al Instituto de Previsión Militar - Reserva Laboral | 19,847,406 | 19,847,406 | 3,921,314 | 13,054,077 | 15,926,092 | 19.8 | 6,793,329 | 65.8 |
| 11750 | Contribuciones para Seguro Social | 7,067,048 | 7,067,048 | 1,618,282 | 4,891,056 | 5,448,766 | 22.9 | 2,175,992 | 69.2 |
| 12100 | Sueldos Básicos | 58,310,548 | 58,310,548 | 24,852,413 | 24,852,413 | 33,458,135 | 42.6 | 33,458,135 | 42.6 |
| 12300 | Adicionales | 3,416,920 | 3,416,920 | 577,620 | 577,620 | 2,839,300 | 16.9 | 2,839,300 | 16.9 |
| 12410 | Decimotercer Mes | 4,859,213 | 4,859,213 | 6,416 | 6,416 | 4,852,797 | 0.1 | 4,852,797 | 0.1 |
| 12420 | Decimocuarto Mes | 4,859,213 | 4,859,213 | 4,018,280 | 4,018,280 | 840,933 | 82.7 | 840,933 | 82.7 |
| 12550 | Contribuciones para Seguro Social | 2,672,952 | 2,672,952 | 1,509,555 | 1,509,555 | 1,163,397 | 56.5 | 1,163,397 | 56.5 |
| 14300 | Gastos de Representacion en el Pais | 300,000 | 300,000 | 150,000 | 150,000 | 150,000 | 50.0 | 150,000 | 50.0 |
| 16200 | Compensaciones | 10,676,272 | 10,676,272 | 1,741,202 | 1,741,202 | 8,935,070 | 16.3 | 8,935,070 | 16.3 |
| **20000** | **SERVICIOS NO PERSONALES** | **16,039,943** | **16,039,943** | **3,037,963** | **3,037,963** | **13,001,980** | **18.9** | **13,001,980** | **18.9** |
| 21110 | Suministro De EnergíA EléCtrica | 3,500,000 | 3,500,000 | 1,471,468 | 1,471,468 | 2,028,532 | 42.0 | 2,028,532 | 42.0 |
| 21200 | Agua | 500,000 | 500,000 | 178,775 | 178,775 | 321,225 | 35.8 | 321,225 | 35.8 |
| 21420 | Telefonía Fija | 200,000 | 200,000 | 47,202 | 47,202 | 152,798 | 23.6 | 152,798 | 23.6 |
| 21430 | Telefonía Celular | 120,000 | 120,000 | 45,615 | 45,615 | 74,385 | 38.0 | 74,385 | 38.0 |
| 22210 | Alquiler de Equipos y Maquinarias de Producción | 2,000 | 2,000 | | - | 2,000 | - | 2,000 | 0.0 |
| 23100 | Mantenimiento y Reparación de Edificios y Locales | 20,000 | 20,000 | 2,535 | 2,535 | 17,465 | 12.7 | 17,465 | 12.7 |
| 23200 | Mantenimiento y Reparación de Equipos y Medios de Transporte | 500,000 | 500,000 | 250,027 | 250,027 | 249,973 | 50.0 | 249,973 | 50.0 |
| 23310 | Mantenimiento y Reparación de Equipos y Maquinarias de Producción | 12,000 | 12,000 | 4,750 | 4,750 | 7,250 | 39.6 | 7,250 | 39.6 |
| 23350 | Mantenimiento y Reparación de Equipo para Computación | 10,000 | 10,000 | - | - | 10,000 | - | 10,000 | 0.0 |
| 23360 | Mantenimiento y Reparación de Equipo de Oficina y Muebles | 15,000 | 15,000 | 13,099 | 13,099 | 1,901 | 87.3 | 1,901 | 87.3 |
| 23370 | Mantenimiento y Reparación de Equipos de Comunicación | 10,000 | 10,000 | - | - | 10,000 | - | 10,000 | 0.0 |
| 23390 | Mantenimiento y Reparación de Otros Equipos | 80,000 | 80,000 | 35,527 | 35,527 | 44,473 | 44.4 | 44,473 | 44.4 |
| 23600 | Mantenimiento de Sistemas Informáticos | 5,000 | 5,000 | 3,422 | 3,422 | 1,578 | 68.4 | 1,578 | 68.4 |
| 24300 | Servicios Jurídicos | 5,000 | 5,000 | - | - | 5,000 | - | 5,000 | 0.0 |
| 24600 | Servicios de Informática y Sistemas Computarizados | 600,000 | 600,000 | 467,110 | 467,110 | 132,890 | 77.9 | 132,890 | 77.9 |
| 24710 | Servicios De ConsultoríA De GestióN Administrativa Y Financiera | 2,000,000 | 2,000,000 | - | - | 2,000,000 | - | 2,000,000 | 0.0 |
| 25100 | Servicio de Transporte | 10,000 | 10,000 | - | - | 10,000 | - | 10,000 | 0.0 |
| 25300 | Servicio de Imprenta, Publicaciones y Reproducciones | 150,000 | 150,000 | 66,443 | 66,443 | 83,557 | 44.3 | 83,557 | 44.3 |
| 25400 | Primas y Gastos de Seguro | 4,500,292 | 4,500,292 | 13,801 | 13,801 | 4,486,491 | 0.3 | 4,486,491 | 0.3 |
| 25700 | Servicio de Internet | 400,000 | 400,000 | 143,917 | 143,917 | 256,083 | 36.0 | 256,083 | 36.0 |
| 25900 | Otros Servicios Comerciales y Financieros | 2,000 | 2,000 | - | - | 2,000 | - | 2,000 | 0.0 |
| 26110 | Pasajes Nacionales | 25,000 | 25,000 | | - | 25,000 | - | 25,000 | 0.0 |
| 26120 | Pasajes al Exterior | 25,000 | 25,000 | | - | 25,000 | - | 25,000 | 0.0 |
| 26210 | Viáticos Nacionales | 500,000 | 500,000 | 213,620 | 213,620 | 286,380 | 42.7 | 286,380 | 42.7 |
| 26220 | Viáticos al Exterior | 200,000 | 200,000 | 24,934 | 24,934 | 175,066 | 12.5 | 175,066 | 12.5 |
| 27500 | Gastos Judiciales | 2,448,651 | 2,448,651 | - | - | 2,448,651 | - | 2,448,651 | 0.0 |
| 29100 | Ceremonial y Protocolo | 200,000 | 200,000 | 55,717 | 55,717 | 144,283 | 27.9 | 144,283 | 27.9 |
| **30000** | **MATERIALES Y SUMINISTROS** | **30,662,036** | **30,662,036** | **1,930,170** | **3,019,808** | **28,731,866** | **6.3** | **27,642,228** | **9.8** |
| 31110 | Productos Alimenticios Y Bebidas | 1,300,000 | 1,300,000 | 675,989 | 675,989 | 624,011 | 52.0 | 624,011 | 52.0 |
| 31500 | Madera, Corcho y sus Manufacturas | 20,000 | 20,000 | - | - | 20,000 | - | 20,000 | 0.0 |
| 32310 | Prendas de Vestir | 80,000 | 80,000 | 74,033 | 74,033 | 5,967 | 92.5 | 5,967 | 92.5 |
| 32400 | Calzados | 10,000 | 10,000 | - | - | 10,000 | - | 10,000 | 0.0 |
| 33100 | Productos De Papel Y CartóN | 500,000 | 500,000 | 57,449 | 57,449 | 442,551 | 11.5 | 442,551 | 11.5 |
| 33300 | Productos de Artes Gráficas | 150,000 | 150,000 | - | - | 150,000 | - | 150,000 | 0.0 |
| 33500 | Libros, Revistas y Periódicos | 11,000 | 11,000 | - | - | 11,000 | - | 11,000 | 0.0 |

**ANEXO Nº 1**
**SECRETARÍA DE FINANZAS**
**ADMINISTRACIÓN PÚBLICA CENTRAL**
**INSTITUCIÓN 042: CUERPO DE BOMBEROS DE HONDURAS (CBH)**
**PRESUPUESTO DE EGRESOS POR OBJETO DETALLADO**
**TERCER TRIMESTRE DE 2026**
**FONDOS TOTALES**
**(Cifras en Lempiras)**

| Objeto | Descripción | Presupuesto Aprobado | Presupuesto Vigente | Ejecutado III Trimestre | Ejecutado Acumulado | Variación Trimestral | | Variación Acumulada | |
|---|---|---|---|---|---|---|---|---|---|
| | | | | | | Vigente / Ejecutado | % de Ejecución | Vigente / Acumulado | % de Ejecución |
| 33700 | Especies Timbradas y Valores | 6,000 | 6,000 | - | - | 6,000 | - | 6,000 | 0.0 |
| 34300 | Artículos de Caucho | 60,000 | 60,000 | 24,800 | 24,800 | 35,200 | 41.3 | 35,200 | 41.3 |
| 34400 | Llantas y Cámaras de Aire | 800,000 | 800,000 | 6,970 | 6,970 | 793,030 | 0.9 | 793,030 | 0.9 |
| 35100 | Productos Químicos | 920,000 | 920,000 | 128,000 | 128,000 | 792,000 | 13.9 | 792,000 | 13.9 |
| 35210 | Productos Farmacéuticos y Medicinales Varios | 305,000 | 305,000 | | - | 305,000 | - | 305,000 | 0.0 |
| 35251 | Reactivos | 36,000 | 36,000 | | - | 36,000 | - | 36,000 | 0.0 |
| 35260 | Oxigeno Médico | 9,000 | 9,000 | 3,460 | 3,460 | 5,540 | 38.4 | 5,540 | 38.4 |
| 35500 | Tintas, Pinturas y Colorantes | 100,000 | 100,000 | - | - | 100,000 | - | 100,000 | 0.0 |
| 35610 | Gasolina | 214,566 | 214,566 | 47,139 | 93,860 | 167,428 | 22.0 | 120,706 | 43.7 |
| 35620 | Diesel | 1,100,000 | 1,100,000 | - | 1,042,917 | 1,100,000 | - | 57,083 | 0.0 |
| 35640 | Gas LPG | 15,000 | 15,000 | | - | 15,000 | - | 15,000 | 0.0 |
| 35650 | Aceites y Grasas Lubricantes | 160,000 | 160,000 | | - | 160,000 | - | 160,000 | 0.0 |
| 35800 | Productos de Material Plástico | 140,000 | 140,000 | 131,496 | 131,496 | 8,504 | 93.9 | 8,504 | 93.9 |
| 36100 | Productos Ferrosos | 185,000 | 185,000 | 23,480 | 23,480 | 161,520 | 12.7 | 161,520 | 12.7 |
| 36400 | Herramientas Menores | 80,000 | 80,000 | 60,083 | 60,083 | 19,917 | 75.1 | 19,917 | 75.1 |
| 36930 | Elementos de Ferretería | 126,000 | 126,000 | 113,163 | 113,163 | 12,837 | 89.8 | 12,837 | 89.8 |
| 37100 | Productos De Cemento, Asbesto, Yeso Y Otros | 60,000 | 60,000 | 11,770 | 11,770 | 48,230 | 19.6 | 48,230 | 19.6 |
| 37200 | Productos de Vidrio | 60,000 | 60,000 | 600 | 600 | 59,400 | 1.0 | 59,400 | 1.0 |
| 37300 | Productos Con Propiedades Aislantes | 3,500 | 3,500 | - | - | 3,500 | - | 3,500 | 0.0 |
| 37400 | Productos Abrasivos | 9,000 | 9,000 | - | - | 9,000 | - | 9,000 | 0.0 |
| 37500 | Minerales MetalíFeros | 6,000 | 6,000 | - | - | 6,000 | - | 6,000 | 0.0 |
| 37800 | Piedra, Arcilla Y Arena | 18,000 | 18,000 | - | - | 18,000 | - | 18,000 | 0.0 |
| 38100 | Material De Defensa Y Seguridad | 200,000 | 200,000 | 75,212 | 75,212 | 124,788 | 37.6 | 124,788 | 37.6 |
| 39100 | Elementos de Limpieza y Aseo Personal | 400,000 | 400,000 | 193,637 | 193,637 | 206,363 | 48.4 | 206,363 | 48.4 |
| 39200 | Utiles de Escritorio, Oficina y Enseñanza | 135,000 | 135,000 | 3,164 | 3,164 | 131,836 | 2.3 | 131,836 | 2.3 |
| 39300 | Utiles y Materiales Eléctricos | 320,000 | 320,000 | 297,476 | 297,476 | 22,524 | 93.0 | 22,524 | 93.0 |
| 39400 | Utensilios de Cocina y Comedor | 3,000 | 3,000 | 2,250 | 2,250 | 750 | 75.0 | 750 | 75.0 |
| 39510 | Instrumental Médico Quirúrgico Menor | 10,000 | 10,000 | - | - | 10,000 | - | 10,000 | 0.0 |
| 39530 | Material Médico Quirúrgico Menor | 10,000 | 10,000 | - | - | 10,000 | - | 10,000 | 0.0 |
| 39560 | Materiales y Suministros Odontológicos | 50,000 | 50,000 | - | - | 50,000 | - | 50,000 | 0.0 |
| 39600 | Repuestos y Accesorios | 23,049,970 | 23,049,970 | - | - | 23,049,970 | - | 23,049,970 | 0.0 |
| **40000** | **BIENES CAPITALIZABLES** | **107,158,799** | **107,158,799** | **215,200** | **215,200** | **106,943,599** | **0.2** | **106,943,599** | **0.2** |
| 42110 | Muebles Varios de Oficina | 10,000 | 10,000 | | - | 10,000 | - | 10,000 | 0.0 |
| 42120 | Equipos Varios de Oficina | 200,000 | 200,000 | | - | 200,000 | - | 200,000 | 0.0 |
| 42130 | Muebles para Alojamiento Colectivo | 100,000 | 100,000 | | - | 100,000 | - | 100,000 | 0.0 |
| 42140 | Electrodomésticos | 100,000 | 100,000 | - | - | 100,000 | - | 100,000 | 0.0 |
| 42310 | Equipo de Transporte Terrestre para Personas | 23,049,970 | 23,049,970 | | - | 23,049,970 | - | 23,049,970 | 0.0 |
| 42410 | Equipo Médico, Sanitario, Hospitalario e Instrumental | 300,000 | 300,000 | | - | 300,000 | - | 300,000 | 0.0 |
| 42420 | Equipo de Laboratorio Médico | 180,000 | 180,000 | | - | 180,000 | - | 180,000 | 0.0 |
| 42510 | Equipo de Comunicación | 200,000 | 200,000 | | - | 200,000 | - | 200,000 | 0.0 |
| 42600 | Equipos para Computación | 500,000 | 500,000 | | - | 500,000 | - | 500,000 | 0.0 |
| 42800 | Herramientas Mayores | 300,000 | 300,000 | 215,200 | 215,200 | 84,800 | 71.7 | 84,800 | 71.7 |
| 45100 | Aplicaciones Informáticas | 50,000 | 50,000 | | - | 50,000 | - | 50,000 | 0.0 |
| 47110 | Construcciones y Mejoras de Bienes en Dominio Privado | 82,168,829 | 82,168,829 | - | - | 82,168,829 | - | 82,168,829 | 0.0 |
| **TOTAL** | | **680,823,352** | **680,823,352** | **115,444,316** | **289,075,787** | **565,379,036** | **17.0** | **391,747,565** | **42.5** |

**ANEXO N° 1.1**
**SECRETARÍA DE FINANZAS**
**ADMINISTRACIÓN PÚBLICA CENTRAL**
**INSTITUCIÓN 042: CUERPO DE BOMBEROS DE HONDURAS (CBH)**
**PRESUPUESTO DE EGRESOS POR OBJETO DETALLADO**
**TERCER TRIMESTRE DE 2026**
**FONDOS DEL TESORO NACIONAL**
**(Cifras en Lempiras)**

| Objeto | Descripción | Presupuesto Aprobado | Presupuesto Vigente | Ejecutado III Trimestre | Ejecutado Acumulado | Variación Trimestral | | Variación Acumulada | |
|---|---|---|---|---|---|---|---|---|---|
| | | | | | | Vigente / Ejecutado | % de Ejecución | Vigente / Acumulado | % de Ejecución |
| **10000** | **SERVICIOS PERSONALES** | **441,867,456** | **441,867,456** | **77,405,496** | **249,947,330** | **364,461,960** | **17.5** | **191,920,126** | **56.6** |
| 11100 | Sueldos Básicos | 243,029,460 | 243,029,460 | 55,394,743 | 167,407,665 | 187,634,717 | 22.8 | 75,621,795 | 68.9 |
| 11400 | Adicionales | 66,813,296 | 66,813,296 | - | - | 66,813,296 | - | 66,813,296 | - |
| 11510 | Decimotercer Mes | 20,252,456 | 20,252,456 | - | - | 20,252,456 | - | 20,252,456 | - |
| 11520 | Decimocuarto Mes | 20,252,456 | 20,252,456 | 4,075 | 18,453,778 | 20,248,381 | 0.0 | 1,798,678 | 91.1 |
| 11600 | Complementos | 20,252,456 | 20,252,456 | 6,401,224 | 15,635,872 | 13,851,232 | 31.6 | 4,616,584 | 77.2 |
| 11731 | Contribuciones al Instituto de Previsión Militar - Cuota Patronal | 26,733,241 | 26,733,241 | 6,093,422 | 18,414,013 | 20,639,819 | 22.8 | 8,319,228 | 68.9 |
| 11732 | Contribuciones al Instituto de Previsión Militar - Régimen de Riesgos Especiales | 17,619,637 | 17,619,637 | 3,972,437 | 12,090,869 | 13,647,200 | 22.5 | 5,528,768 | 68.6 |
| 11733 | Contribuciones al Instituto de Previsión Militar - Reserva Laboral | 19,847,406 | 19,847,406 | 3,921,314 | 13,054,077 | 15,926,092 | 19.8 | 6,793,329 | 65.8 |
| 11750 | Contribuciones para Seguro Social | 7,067,048 | 7,067,048 | 1,618,282 | 4,891,056 | 5,448,766 | 22.9 | 2,175,992 | 69.2 |
| **20000** | **SERVICIOS NO PERSONALES** | **3,500,292** | **3,500,292** | **-** | **-** | **3,500,292** | **0.0** | **3,500,292** | **0.0** |
| 24710 | Servicios De ConsultoríA De GestióN Administrativa Y Financiera | 2,000,000 | 2,000,000 | - | - | 2,000,000 | - | 2,000,000 | - |
| 25400 | Primas y Gastos de Seguro | 1,500,292 | 1,500,292 | | - | 1,500,292 | - | 1,500,292 | - |
| **30000** | **MATERIALES Y SUMINISTROS** | **1,314,566** | **1,314,566** | **47,139** | **1,136,777** | **1,267,428** | **3.6** | **177,789** | **86.5** |
| 35610 | Gasolina | 214,566 | 214,566 | 47,139 | 93,860 | 167,428 | 21.97 | 120,706 | 43.74 |
| 35620 | Diesel | 1,100,000 | 1,100,000 | - | 1,042,917 | 1,100,000 | - | 57,083 | 94.81 |
| **TOTAL** | | **446,682,314** | **446,682,314** | **77,452,635** | **251,084,106** | **369,229,679** | **17.3** | **195,598,208** | **56.2** |

**ANEXO N° 1.2**
**SECRETARÍA DE FINANZAS**
**ADMINISTRACIÓN PÚBLICA CENTRAL**
**INSTITUCIÓN 042: CUERPO DE BOMBEROS DE HONDURAS (CBH)**
**PRESUPUESTO DE EGRESOS POR OBJETO DETALLADO**
**TERCER TRIMESTRE DE 2026**
**FONDOS DE RECURSOS PROPIOS**
**(Cifras en Lempiras)**

| Objeto | Descripción | Presupuesto Aprobado | Presupuesto Vigente | Ejecutado III Trimestre | Ejecutado Acumulado | Variación Trimestral | | Variación Acumulada | |
|---|---|---|---|---|---|---|---|---|---|
| | | | | | | Vigente / Ejecutado | % de Ejecución | Vigente / Acumulado | % de Ejecución |
| **10000** | **SERVICIOS PERSONALES** | **85,095,118** | **85,095,118** | **32,855,487** | **32,855,487** | **52,239,631** | **38.6** | **52,239,631** | **38.6** |
| 12100 | Sueldos Básicos | 58,310,548 | 58,310,548 | 24,852,413 | 24,852,413 | 33,458,135 | 42.6 | 33,458,135 | 42.6 |
| 12300 | Adicionales | 3,416,920 | 3,416,920 | 577,620 | 577,620 | 2,839,300 | 16.9 | 2,839,300 | 16.9 |
| 12410 | Decimotercer Mes | 4,859,213 | 4,859,213 | 6,416 | 6,416 | 4,852,797 | 0.1 | 4,852,797 | 0.1 |
| 12420 | Decimocuarto Mes | 4,859,213 | 4,859,213 | 4,018,280 | 4,018,280 | 840,933 | 82.7 | 840,933 | 82.7 |
| 12550 | Contribuciones para Seguro Social | 2,672,952 | 2,672,952 | 1,509,555 | 1,509,555 | 1,163,397 | 56.5 | 1,163,397 | 56.5 |
| 14300 | Gastos de Representacion en el Pais | 300,000 | 300,000 | 150,000 | 150,000 | 150,000 | 50.0 | 150,000 | 50.0 |
| 16200 | Compensaciones | 10,676,272 | 10,676,272 | 1,741,202 | 1,741,202 | 8,935,070 | 16.3 | 8,935,070 | 16.3 |
| **20000** | **SERVICIOS NO PERSONALES** | **12,539,651** | **12,539,651** | **3,037,963** | **3,037,963** | **9,501,688** | **24.2** | **9,501,688** | **24.2** |
| 21110 | Suministro De EnergíA EléCtrica | 3,500,000 | 3,500,000 | 1,471,468 | 1,471,468 | 2,028,532 | 42.0 | 2,028,532 | 42.0 |
| 21200 | Agua | 500,000 | 500,000 | 178,775 | 178,775 | 321,225 | 35.8 | 321,225 | 35.8 |
| 21420 | Telefonía Fija | 200,000 | 200,000 | 47,202 | 47,202 | 152,798 | 23.6 | 152,798 | 23.6 |
| 21430 | Telefonía Celular | 120,000 | 120,000 | 45,615 | 45,615 | 74,385 | 38.0 | 74,385 | 38.0 |
| 22210 | Alquiler de Equipos y Maquinarias de Producción | 2,000 | 2,000 | | - | 2,000 | - | 2,000 | - |
| 23100 | Mantenimiento y Reparación de Edificios y Locales | 20,000 | 20,000 | 2,535 | 2,535 | 17,465 | 12.7 | 17,465 | 12.7 |
| 23200 | Mantenimiento y Reparación de Equipos y Medios de Transporte | 500,000 | 500,000 | 250,027 | 250,027 | 249,973 | 50.0 | 249,973 | 50.0 |
| 23310 | Mantenimiento y Reparación de Equipos y Maquinarias de Producción | 12,000 | 12,000 | 4,750 | 4,750 | 7,250 | 39.6 | 7,250 | 39.6 |
| 23350 | Mantenimiento y Reparación de Equipo para Computación | 10,000 | 10,000 | - | - | 10,000 | - | 10,000 | - |
| 23360 | Mantenimiento y Reparación de Equipo de Oficina y Muebles | 15,000 | 15,000 | 13,099 | 13,099 | 1,901 | 87.3 | 1,901 | 87.3 |
| 23370 | Mantenimiento y Reparación de Equipos de Comunicación | 10,000 | 10,000 | - | - | 10,000 | - | 10,000 | - |
| 23390 | Mantenimiento y Reparación de Otros Equipos | 80,000 | 80,000 | 35,527 | 35,527 | 44,473 | 44.4 | 44,473 | 44.4 |
| 23600 | Mantenimiento de Sistemas Informáticos | 5,000 | 5,000 | 3,422 | 3,422 | 1,578 | 68.4 | 1,578 | 68.4 |
| 24300 | Servicios Jurídicos | 5,000 | 5,000 | - | - | 5,000 | - | 5,000 | - |
| 24600 | Servicios de Informática y Sistemas Computarizados | 600,000 | 600,000 | 467,110 | 467,110 | 132,890 | 77.9 | 132,890 | 77.9 |
| 25100 | Servicio de Transporte | 10,000 | 10,000 | - | - | 10,000 | - | 10,000 | - |
| 25300 | Servicio de Imprenta, Publicaciones y Reproducciones | 150,000 | 150,000 | 66,443 | 66,443 | 83,557 | 44.3 | 83,557 | 44.3 |
| 25400 | Primas y Gastos de Seguro | 3,000,000 | 3,000,000 | 13,801 | 13,801 | 2,986,199 | 0.5 | 2,986,199 | 0.5 |
| 25700 | Servicio de Internet | 400,000 | 400,000 | 143,917 | 143,917 | 256,083 | 36.0 | 256,083 | 36.0 |
| 25900 | Otros Servicios Comerciales y Financieros | 2,000 | 2,000 | - | - | 2,000 | - | 2,000 | - |
| 26110 | Pasajes Nacionales | 25,000 | 25,000 | | - | 25,000 | - | 25,000 | - |
| 26120 | Pasajes al Exterior | 25,000 | 25,000 | | - | 25,000 | - | 25,000 | - |
| 26210 | Viáticos Nacionales | 500,000 | 500,000 | 213,620 | 213,620 | 286,380 | 42.7 | 286,380 | 42.7 |
| 26220 | Viáticos al Exterior | 200,000 | 200,000 | 24,934 | 24,934 | 175,066 | 12.5 | 175,066 | 12.5 |
| 27500 | Gastos Judiciales | 2,448,651 | 2,448,651 | - | - | 2,448,651 | - | 2,448,651 | - |
| 29100 | Ceremonial y Protocolo | 200,000 | 200,000 | 55,717 | 55,717 | 144,283 | 27.9 | 144,283 | 27.9 |
| **30000** | **MATERIALES Y SUMINISTROS** | **29,347,470** | **29,347,470** | **1,883,031** | **1,883,031** | **27,464,439** | **6.4** | **27,464,439** | **6.4** |
| 31110 | Productos Alimenticios Y Bebidas | 1,300,000 | 1,300,000 | 675,989 | 675,989 | 624,011 | 52.0 | 624,011 | 52.0 |
| 31500 | Madera, Corcho y sus Manufacturas | 20,000 | 20,000 | - | - | 20,000 | - | 20,000 | - |
| 32310 | Prendas de Vestir | 80,000 | 80,000 | 74,033 | 74,033 | 5,967 | 92.5 | 5,967 | 92.5 |
| 32400 | Calzados | 10,000 | 10,000 | - | - | 10,000 | - | 10,000 | - |
| 33100 | Productos De Papel Y CartóN | 500,000 | 500,000 | 57,449 | 57,449 | 442,551 | 11.5 | 442,551 | 11.5 |
| 33300 | Productos de Artes Gráficas | 150,000 | 150,000 | - | - | 150,000 | - | 150,000 | - |

**ANEXO N° 1.2**
**SECRETARÍA DE FINANZAS**
**ADMINISTRACIÓN PÚBLICA CENTRAL**
**INSTITUCIÓN 042: CUERPO DE BOMBEROS DE HONDURAS (CBH)**
**PRESUPUESTO DE EGRESOS POR OBJETO DETALLADO**
**TERCER TRIMESTRE DE 2026**
**FONDOS DE RECURSOS PROPIOS**
**(Cifras en Lempiras)**

| Objeto | Descripción | Presupuesto Aprobado | Presupuesto Vigente | Ejecutado III Trimestre | Ejecutado Acumulado | Variación Trimestral | | Variación Acumulada | |
|---|---|---|---|---|---|---|---|---|---|
| | | | | | | Vigente / Ejecutado | % de Ejecución | Vigente / Acumulado | % de Ejecución |
| 33500 | Libros, Revistas y Periódicos | 11,000 | 11,000 | - | - | 11,000 | - | 11,000 | - |
| 33700 | Especies Timbradas y Valores | 6,000 | 6,000 | - | - | 6,000 | - | 6,000 | - |
| 34300 | Artículos de Caucho | 60,000 | 60,000 | 24,800 | 24,800 | 35,200 | 41.3 | 35,200 | 41.3 |
| 34400 | Llantas y Cámaras de Aire | 800,000 | 800,000 | 6,970 | 6,970 | 793,030 | 0.9 | 793,030 | 0.9 |
| 35100 | Productos Químicos | 920,000 | 920,000 | 128,000 | 128,000 | 792,000 | 13.9 | 792,000 | 13.9 |
| 35210 | Productos Farmaceuticos y Medicinales Varios | 305,000 | 305,000 | | - | 305,000 | - | 305,000 | - |
| 35251 | Reactivos | 36,000 | 36,000 | | - | 36,000 | - | 36,000 | - |
| 35260 | Oxigeno Médico | 9,000 | 9,000 | 3,460 | 3,460 | 5,540 | 38.4 | 5,540 | 38.4 |
| 35500 | Tintas, Pinturas y Colorantes | 100,000 | 100,000 | - | - | 100,000 | - | 100,000 | - |
| 35640 | Gas LPG | 15,000 | 15,000 | | - | 15,000 | - | 15,000 | - |
| 35650 | Aceites y Grasas Lubricantes | 160,000 | 160,000 | | - | 160,000 | - | 160,000 | - |
| 35800 | Productos de Material Plástico | 140,000 | 140,000 | 131,496 | 131,496 | 8,504 | 93.9 | 8,504 | 93.9 |
| 36100 | Productos Ferrosos | 185,000 | 185,000 | 23,480 | 23,480 | 161,520 | 12.7 | 161,520 | 12.7 |
| 36400 | Herramientas Menores | 80,000 | 80,000 | 60,083 | 60,083 | 19,917 | 75.1 | 19,917 | 75.1 |
| 36930 | Elementos de Ferretería | 126,000 | 126,000 | 113,163 | 113,163 | 12,837 | 89.8 | 12,837 | 89.8 |
| 37100 | Productos De Cemento, Asbesto, Yeso Y Otros | 60,000 | 60,000 | 11,770 | 11,770 | 48,230 | 19.6 | 48,230 | 19.6 |
| 37200 | Productos de Vidrio | 60,000 | 60,000 | 600 | 600 | 59,400 | 1.0 | 59,400 | 1.0 |
| 37300 | Productos Con Propiedades Aislantes | 3,500 | 3,500 | - | - | 3,500 | - | 3,500 | - |
| 37400 | Productos Abrasivos | 9,000 | 9,000 | - | - | 9,000 | - | 9,000 | - |
| 37500 | Minerales MetalíFeros | 6,000 | 6,000 | - | - | 6,000 | - | 6,000 | - |
| 37800 | Piedra, Arcilla Y Arena | 18,000 | 18,000 | - | - | 18,000 | - | 18,000 | - |
| 38100 | Material De Defensa Y Seguridad | 200,000 | 200,000 | 75,212 | 75,212 | 124,788 | 37.6 | 124,788 | 37.6 |
| 39100 | Elementos de Limpieza y Aseo Personal | 400,000 | 400,000 | 193,637 | 193,637 | 206,363 | 48.4 | 206,363 | 48.4 |
| 39200 | Utiles de Escritorio, Oficina y Enseñanza | 135,000 | 135,000 | 3,164 | 3,164 | 131,836 | 2.3 | 131,836 | 2.3 |
| 39300 | Utiles y Materiales Eléctricos | 320,000 | 320,000 | 297,476 | 297,476 | 22,524 | 93.0 | 22,524 | 93.0 |
| 39400 | Utensilios de Cocina y Comedor | 3,000 | 3,000 | 2,250 | 2,250 | 750 | 75.0 | 750 | 75.0 |
| 39510 | Instrumental Médico Quirúrgico Menor | 10,000 | 10,000 | - | - | 10,000 | - | 10,000 | - |
| 39530 | Material Médico Quirúrgico Menor | 10,000 | 10,000 | - | - | 10,000 | - | 10,000 | - |
| 39560 | Materiales y Suministros Odontológicos | 50,000 | 50,000 | - | - | 50,000 | - | 50,000 | - |
| 39600 | Repuestos y Accesorios | 23,049,970 | 23,049,970 | - | - | 23,049,970 | - | 23,049,970 | - |
| **40000** | **BIENES CAPITALIZABLES** | **107,158,799** | **107,158,799** | **215,200** | **215,200** | **106,943,599** | **0.2** | **106,943,599** | **0.2** |
| 42110 | Muebles Varios de Oficina | 10,000 | 10,000 | | - | 10,000 | - | 10,000 | - |
| 42120 | Equipos Varios de Oficina | 200,000 | 200,000 | | - | 200,000 | - | 200,000 | - |
| 42130 | Muebles para Alojamiento Colectivo | 100,000 | 100,000 | | - | 100,000 | - | 100,000 | - |
| 42140 | Electrodomésticos | 100,000 | 100,000 | - | - | 100,000 | - | 100,000 | - |
| 42310 | Equipo de Transporte Terrestre para Personas | 23,049,970 | 23,049,970 | | - | 23,049,970 | - | 23,049,970 | - |
| 42410 | Equipo Médico, Sanitario, Hospitalario e Instrumental | 300,000 | 300,000 | | - | 300,000 | - | 300,000 | - |
| 42420 | Equipo de Laboratorio Médico | 180,000 | 180,000 | | - | 180,000 | - | 180,000 | - |
| 42510 | Equipo de Comunicación | 200,000 | 200,000 | | - | 200,000 | - | 200,000 | - |
| 42600 | Equipos para Computación | 500,000 | 500,000 | | - | 500,000 | - | 500,000 | - |
| 42800 | Herramientas Mayores | 300,000 | 300,000 | 215,200 | 215,200 | 84,800 | 71.7 | 84,800 | 71.7 |
| 45100 | Aplicaciones Informáticas | 50,000 | 50,000 | | - | 50,000 | - | 50,000 | - |
| 47110 | Construcciones y Mejoras de Bienes en Dominio Privado | 82,168,829 | 82,168,829 | - | - | 82,168,829 | - | 82,168,829 | - |
| **TOTAL** | | **234,141,038** | **234,141,038** | **37,991,681** | **37,991,681** | **196,149,357** | **16.2** | **196,149,357** | **16.2** |

**ANEXO Nº 2**
**SECRETARÍA DE FINANZAS**
**ADMINISTRACIÓN PÚBLICA CENTRAL**
**INSTITUCIÓN 042: CUERPO DE BOMBEROS DE HONDURAS (CBH)**
**PRESUPUESTO DE EGRESOS POR PROGRAMA Y GRUPO DE GASTO**
**TERCER TRIMESTRE DE 2026**
**TOTAL FONDOS**
**(Cifras en Lempiras)**

| Programa | Grupo | Descripción | Presupuesto Aprobado | Presupuesto Vigente | Ejecutado III Trimestre | Ejecutado Acumulado | Variación Trimestral | | Variación Acumulada | |
|---|---|---|---|---|---|---|---|---|---|---|
| | | | | | | | Vigente / Ejecutado | % de Ejecución | Vigente / Acumulado | % de Ejecución |
| **11** | | **PREVENCIÓN Y ATENCIÓN DE INCENDIOS Y CALAMIDADES PUBLICAS** | **680,823,352** | **680,823,352** | **115,444,316** | **289,075,787** | **565,379,036** | **17.0** | **391,747,565** | **42.5** |
| | 10000 | SERVICIOS PERSONALES | 526,962,574 | 526,962,574 | 110,260,983 | 282,802,816 | 416,701,591 | 20.9 | 244,159,758 | 53.7 |
| | 20000 | SERVICIOS NO PERSONALES | 16,039,943 | 16,039,943 | 3,037,963 | 3,037,963 | 13,001,980 | 18.9 | 13,001,980 | 18.9 |
| | 30000 | MATERIALES Y SUMINISTROS | 30,662,036 | 30,662,036 | 1,930,170 | 3,019,808 | 28,731,866 | 6.3 | 27,642,228 | 9.8 |
| | 40000 | BIENES CAPITALIZABLES | 107,158,799 | 107,158,799 | 215,200 | 215,200 | 106,943,599 | 0.2 | 106,943,599 | 0.2 |
| **TOTAL** | | | **680,823,352** | **680,823,352** | **115,444,316** | **289,075,787** | **565,379,036** | **17.0** | **391,747,565** | **42.5** |