SECRETARÍA
DE FINANZAS

Informe de Seguimiento y Evaluación de la Ejecución Presupuestaria Física y Financiera al Tercer Trimestre 2026

43 Empresa Nacional de Artes Gráficas (ENAG)

SEGUIMIENTO Y EVALUACIÓN DE LA GESTIÓN PRESUPUESTARIA TERCER TRIMESTRE 2026

43: EMPRESA NACIONAL DE ARTES GRÁFICAS (ENAG)

I. ANTECEDENTES

La Secretaría de Estado en el Despacho de Finanzas realiza el Informe de la Ejecución del Presupuesto de Ingresos y Egresos, con base a los artículos 45 y 46 Capítulo VII "Del Seguimiento y Evaluación de la Ejecución Presupuestaria" del Decreto Legislativo No.83-2004, contentivo de la Ley Orgánica del Presupuesto, Acuerdo No. 1341 de la Secretaría de Finanzas, publicado en el Diario Oficial La Gaceta el 12 de febrero 2009, que aprueba las Normas Técnicas del Subsistema de Presupuesto y Artículo 209 Capítulo VI "Monitoreo, Seguimiento y Evaluación" del Decreto Legislativo No. 62-2026 publicado en el diario oficial La Gaceta el 23 de abril de 2026, correspondiente al Presupuesto General de Ingresos y Egresos de la República y sus Disposiciones Generales, Reformulado, Ejercicio Fiscal 2026, Aprobadas por el Congreso Nacional.

a. Autoridad Legislativa

Según el Decreto N°23-99, la Empresa Nacional de Artes Gráficas es una Institución Desconcentrada, adscrita a la Secretaría de Estado en los Despachos de Gobernación, Justicia y Descentralización, dotada de autonomía técnica, administrativa y financiera.

b. Misión

La Empresa Nacional de Artes Gráficas (ENAG) tiene como Misión "Ser la Empresa del Estado que contribuye a la preservación y enriquecimiento de la Historia de Honduras desde 1829 a través de la Edición y Publicación del Diario Oficial La Gaceta, prestando los servicios de impresión y de Artes Gráficas al sector Público, Privado y ciudadanía en general."

c. Visión

Ser el referente nacional en servicios especializados de impresión y artes gráficas para el sector público, privado y ciudadanía en general, innovando a través de tecnología de vanguardia, transformación digital y excelencia operativa con procesos sostenibles orientados a las necesidades de nuestros clientes.

d. Funciones

La ENAG tiene como función primordial:

1. Prestar el servicio de imprenta en general, al sector público y privado, servicios de edición, impresión y trabajos de imprenta en general, la que ejecuta con personal cuya mano de obra es calificada.

II. RESUMEN DE LA COMPOSICIÓN DEL PRESUPUESTO VIGENTE

El presente Informe contiene el análisis de la Ejecución Física y Financiera del Plan Operativo Anual y del Presupuesto de Ingresos y Egresos la Empresa Nacional de Artes Gráficas (ENAG) correspondiente al tercer trimestre de 2026. La ENAG cuenta con un presupuesto aprobado de L185,573,229.00 representando el 0.04% del Presupuesto General de Ingresos y Egresos de la República Prorrogado, que asciende a L444,335,810,947.00.

La siguiente sección del informe provee un análisis de la composición del presupuesto vigente:

a. Fuente de Presupuesto Vigente

El presupuesto vigente para el Ejercicio Fiscal Prorrogado 2026 de la Empresa Nacional de Artes Gráficas (ENAG) asciende a L 185,573,229.00. Este monto está constituido principalmente por Fondos Propios, mientras que un pequeño porcentaje corresponde a Fuente Nacional.

b. Presupuesto Vigente por Grupo

El gráfico refleja que el presupuesto vigente de la ENAG para 2026 se concentra principalmente en **Servicios Personales** y **Materiales y Suministros**, reflejando un gasto orientado al funcionamiento operativo de la ENAG.

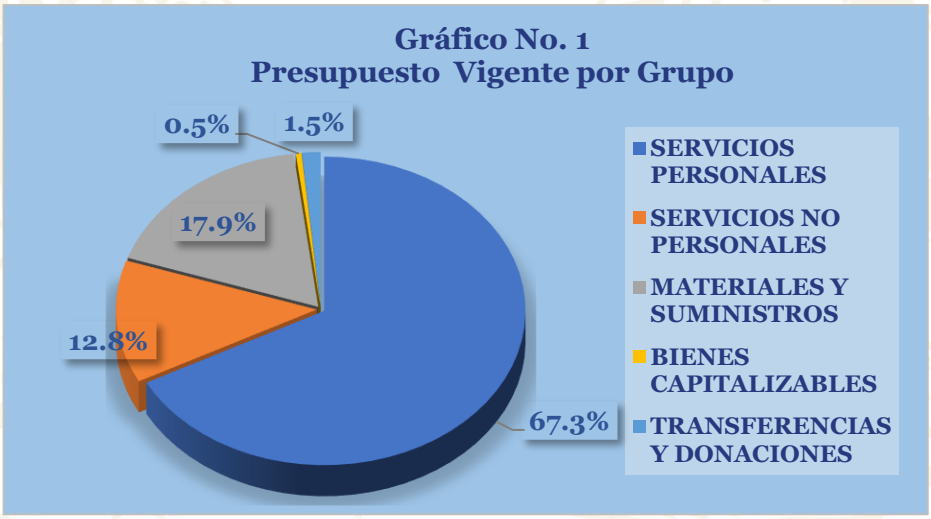

c. Gasto por Grupo Ejecutado 2024-2025-Vigente 2026.

El gasto institucional presenta una evolución favorable durante el período analizado, mostrando un incremento importante del ejecutado 2024 al ejecutado 2025, lo que evidencia una mayor capacidad de ejecución y disponibilidad de recursos. Para 2026, el presupuesto vigente mantiene un nivel similar al registrado en 2025, reflejando estabilidad en la asignación presupuestaria. Destaca que **Servicios Personales** continúa siendo el grupo de gasto con mayor participación, seguido por **Materiales y Suministros** y **Servicios No Personales**, lo que indica que la mayor parte de los recursos está orientada al sostenimiento de las actividades operativas y administrativas de la institución, garantizando la continuidad de sus funciones y el cumplimiento de sus objetivos estratégicos.

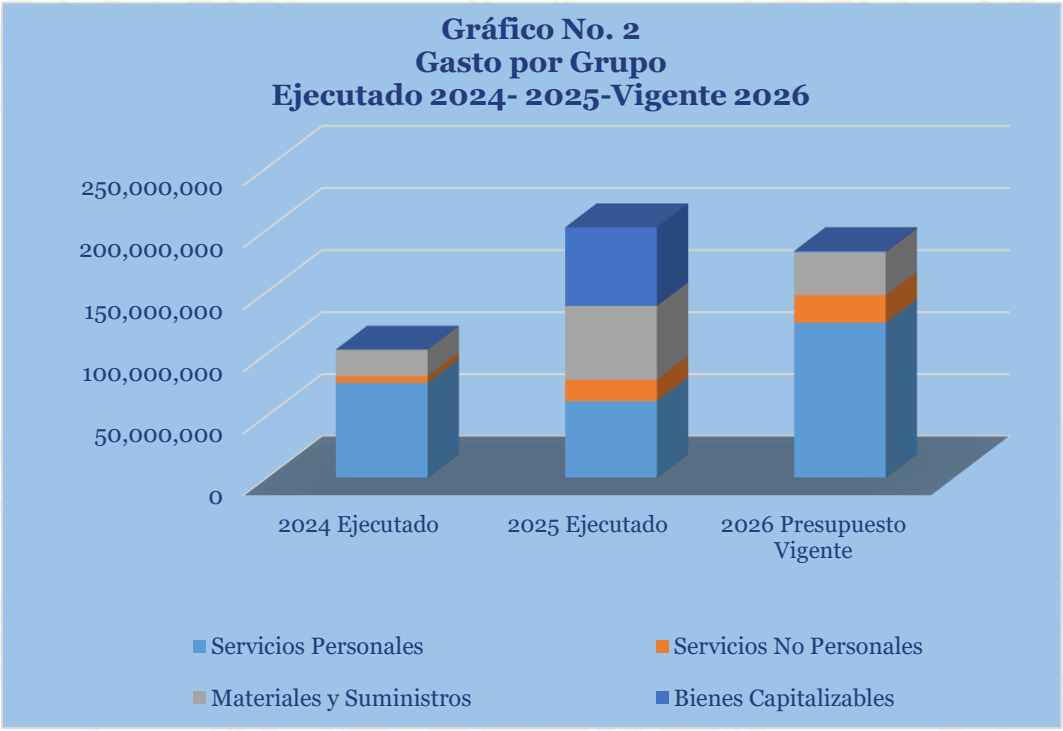

d. Presupuesto Vigente por Programa

El Presupuesto Vigente de la Empresa Nacional de Artes Gráficas está integrado por un único programa, "Servicios de Artes Gráficas", con una asignación de L 185,573,229.00, monto que representa el 100% del presupuesto vigente institucional.

e. Gasto por Programa Ejecutado 2024-2025-Vigente 2026

El comportamiento del gasto por programas refleja una concentración total de los recursos institucionales en el programa **"Servicios de Artes Gráficas"**, observándose una tendencia de crecimiento entre 2024 y 2025, cuando la ejecución presupuestaria alcanzó su nivel más alto. Para 2026, el presupuesto vigente presenta una disminución respecto a la ejecución de 2025; no obstante, mantiene una asignación superior a la registrada en 2024, lo que demuestra el compromiso institucional de sostener y fortalecer la prestación de los servicios misionales. Esta evolución evidencia una planificación presupuestaria orientada a garantizar la continuidad operativa de la empresa, optimizando la asignación de recursos en función de las prioridades y necesidades del servicio.

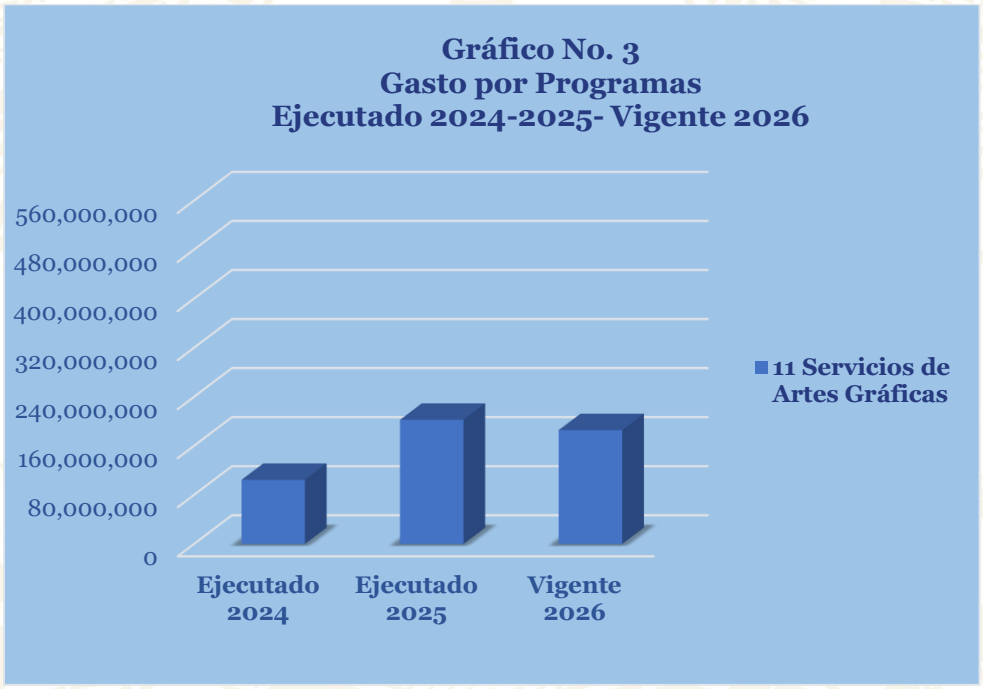

III. ANÁLISIS DE LA EJECUCIÓN PRESUPUESTARIA

a. Asuntos Relevantes

No se presentan asuntos relevantes para este trimestre.

b. Análisis de los Objetivos

La ENAG cuenta con el siguiente objetivo operativo:

Mejorar los procesos de Impresión y Artes Gráficas orientado en las necesidades de los clientes.

c. Análisis de los Ingresos

Los ingresos de la Empresa Nacional de Artes Gráficas (ENAG) provienen de un único Rubro de Ingreso, constituido para la edición del Diario Oficial La Gaceta, así como de leyes, reglamentos y demás actos administrativos de carácter general. Adicionalmente, dicho rubro contempla la prestación de servicios de edición, impresión y artes gráficas en general, tanto para el sector público como para el sector privado.

Según lo establecido en las Disposiciones Generales del Presupuesto General de Ingresos y Egresos de la República, Ejercicio Fiscal vigente, Artículo No.8 Inciso 6 y Decreto Legislativo No.23-99 del 21 de abril de 1999 de la Ley de Creación de la Empresa Nacional de Artes Gráficas (ENAG), le corresponde el 100% de los ingresos generados.

Cuadro No.1
Ingresos por Tipo de Rubro

Nombre	Aprobado	Vigente	Recaudación III Trimestre	Recaudación Acumulada	% Trimestre	% Trimestre Acumulada
Impresiones	170,573,229.00	170,573,229.00	45,902,251.17	84,100,258.14	26.9	49.3
TOTAL	**170,573,229.00**	**170,573,229.00**	**45,902,251.17**	**84,100,258.14**	**26.9**	**49.3**

Observaciones sobre Ejecución Trimestral

Al cierre del mes de septiembre del año 2026, la Empresa Nacional de Artes Gráficas (ENAG) reporta una recaudación mediante regularización por 45.9 millones, lo que representa el 26.9% del presupuesto vigente total de L170.6

La totalidad de los ingresos percibidos proviene del rubro “Impresiones”, el cual constituye la única fuente de generación de recursos propios de la institución, vinculada principalmente a la edición del Diario Oficial La Gaceta y a la prestación de servicios de impresión y artes gráficas.

El nivel de ejecución refleja un avance moderado en la captación de ingresos durante el período analizado, en relación con el presupuesto asignado.

Cabe señalar que, durante el trimestre, no se realizaron modificaciones presupuestarias; en consecuencia, el presupuesto vigente se mantiene igual al aprobado.

Observaciones sobre ejecución acumulada

Al cierre del III trimestre de 2026, la Empresa Nacional de Artes Gráficas (ENAG) registró una recaudación acumulada de L84.1 millones, alcanzando una ejecución acumulada del 49.3%. Este resultado refleja el comportamiento de los ingresos generados por la edición del Diario Oficial La Gaceta y la prestación de servicios de impresión y artes gráficas, que constituyen la principal fuente de recursos propios de la institución.

d. Análisis de los Gastos

1. Gastos por Grupo

La clasificación por objeto del gasto se conceptúa como una ordenación sistemática y homogénea de los bienes, servicios y las transferencias que el Sector Público aplica en el desarrollo de su gestión. Lo anterior permite identificar claramente y con transparencia los bienes y servicios que se adquieren, así como las transferencias que se ejecutan.

La siguiente tabla brinda un resumen de los Gastos por Grupo Total Fuentes. Para más detalles a nivel de Fuentes Nacionales y Fuentes Externas, ver Anexos N° 1, 1.2 y 2.

Cuadro No. 2
Ejecución de Egresos por Grupo de Gasto
(Cifras en Lempiras)

Grupo	Presupuesto Aprobado	Presupuesto Vigente	Ejecutado III Trimestre	Ejecutado Acumulado	Disponible	% Trim.	% Acum.
Servicios Personales	124,878,992	124,878,992	18,479,164	52,018,134	72,860,858	14.8	41.7
Servicios No Personales	8,695,895	23,845,895	1,569,657	5,437,155	18,408,740	6.6	22.8
Materiales y Suministros	48,358,342	33,208,342	1,286,488	2,185,517	31,022,825	3.9	6.6
Bienes Capitalizables	840,000	840,000	-	34,850	805,150	-	4.1
Transferencias y Donaciones	2,800,000	2,800,000	-	-	2,800,000	-	-
Total	**185,573,229**	**185,573,229**	**21,335,310**	**59,675,656**	**125,897,573**	**11.5**	**32.2**

Observaciones sobre Ejecución Trimestral

La ejecución presupuestaria del III trimestre alcanzó L21,335,310, concentrándose principalmente en el grupo de Servicios Personales, que absorbió la mayor parte de los recursos ejecutados durante el período con L 18,479,164, reflejando la prioridad de atender los compromisos asociados al recurso humano. Por otra parte, Transferencias y Donaciones no presentó ejecución en el trimestre.

Observaciones sobre Ejecución Acumulada

La ejecución acumulada refleja un avance sostenido en la administración de los recursos presupuestarios, alcanzando L 59,675,656 al cierre del III trimestre. El comportamiento del gasto evidencia una mayor incidencia de los compromisos asociados al funcionamiento institucional, particularmente en el grupo de Servicios Personales, mientras que los demás grupos presupuestarios muestran niveles de ejecución más moderados.

Respuesta de la Institución

No se requiere respuesta de la Institución

2. Gastos por Programa

Esta sección brinda una descripción general tanto del desempeño financiero como el físico del programa para el presente trimestre, así como también a la fecha. La información financiera de dicho programa ha sido consolidada. Para información detallada ver Anexo 2.

a. Programa Operativo

Programa 11: Servicios de Artes Gráficas.

El Objetivo del Programa es realizar todas las actividades de producción relacionadas con la edición del Diario Oficial "La Gaceta", mediante el cual se publican Leyes, reglamentos y demás actas administrativas; asimismo se brindan servicios de imprenta en general, al sector público y privado. No obstante, lo anterior, no se puede presentar el análisis de la información física en vista que en el primer trimestre del 2026 no se contó con el POA para evaluación y seguimiento por motivo de la prórroga presupuestaria.

Cuadro No.3
Ejecución de Egresos por Programa
(Cifras en Lempiras)

Información Financiera						
Presupuesto Aprobado	**Vigente**	**Ejecutado III Trimestre**	**Ejecutado Acumulado**	**Disponible**	**% Trimestre**	**% Acumulado**
185,573,229	185,573,229	21,335,310	59,675,656	125,897,573	11.5	32.2
Información Física						
Descripción del Producto		Diario Oficial La Gaceta publicada en la página web oficial de la ENAG y disponible de forma física para los hondureños, hondureñas, así como personas extranjeras.		**Unidad de Medida del producto**		77-PUBLICACIÓN
Trimestral						
Programado		**Ejecutado**		**Ejecución**		
Cantidad	**Asignación Presupuestaria**	**Cantidad**	**Asignación Presupuestaria**	**Cantidad %**	**Asignación Presupuestaria %**	
79	53,302,612	78	21,335,310	98.7	40.0	
Anual						
Programado		**Ejecutado**		**Ejecución**		
Cantidad	**Asignación Presupuestaria**	**Cantidad**	**Asignación Presupuestaria**	**Cantidad %**	**Asignación Presupuestaria %**	
302	185,573,229	227	59,675,656	75.2	32.2	

Observaciones sobre Ejecución Trimestral

En cuanto a la ejecución física del trimestre fue de 98.7% Diario Oficial La Gaceta publicada en la página web oficial de la ENAG y disponible de forma física para los hondureños, hondureñas, así como personas extranjeras con una ejecución del trimestre del 40%

Observaciones sobre Ejecución Acumulada

En cuanto a la ejecución física del acumulada fue de 75.5% Diario Oficial La Gaceta publicada en la página web oficial de la ENAG y disponible de forma física para los hondureños, hondureñas, así como personas extranjeras con una ejecución del trimestre del 32.2%

Respuesta de la Institución

No se requiere respuesta de la institución.

Modificaciones presupuestarias relevantes del programa

En el tercer trimestre no se presentan modificaciones presupuestarias relevantes.

IV. RECOMENDACIONES

- Dar cumplimiento en tiempo y forma con lo establecido en el Artículo 262 de las Disposiciones Generales del Presupuesto Vigentes a fin de que remitan a la Secretaría de Estado en el Despacho de Finanzas dentro de los primeros 15 días hábiles del mes siguiente de finalizado el trimestre, un informe en formato digital con la ejecución física y financiera del Plan Operativo Anual del Presupuesto.

- Conservar registros actualizados de la ejecución presupuestaria de ingresos y egresos en el Sistema de Información Financiera Integrada (SIAFI), para promover la trazabilidad de las operaciones, la generación oportuna de reportes y el adecuado control de los recursos públicos.

V. ANEXOS

1. Presupuesto de Egresos por Objeto Detallado

1.1 Presupuesto de Egresos por Objeto Detallado - Tesoro Nacional

1.2 Presupuesto de Egresos por Objeto Detallado - Recursos Propios

2. Presupuesto de Egresos por Programa y Grupo de Gasto

ANEXO N° 1
SECRETARÍA DE FINANZAS
ADMINISTRACIÓN PÚBLICA CENTRAL
INSTITUCIÓN 043: EMPRESA NACIONAL DE ARTES GRÁFICAS (ENAG)
PRESUPUESTO DE EGRESOS POR OBJETO DETALLADO
TERCER TRIMESTRE DE 2026
FONDOS TOTALES
(Cifras en Lempiras)

Objeto	Descripción	Presupuesto Aprobado	Presupuesto Vigente	Ejecutado III Trimestre	Ejecutado Acumulado	Variación Trimestral		Variación Acumulada	
						Vigente / Ejecutado	% de Ejecución	Vigente / Acumulado	% de Ejecución
10000	**SERVICIOS PERSONALES**	**124,878,992**	**124,878,992**	**18,479,164**	**52,018,134**	**106,399,828**	**14.8**	**72,860,858**	**41.7**
11100	Sueldos Básicos	72,496,852	72,496,852	8,092,059	25,649,071	64,404,793	11.2	46,847,781	35.4
11400	Adicionales	-	-	-	-	-	-	-	-
11510	Decimotercer Mes	6,041,405	6,041,405	-	235,538	6,041,405	-	5,805,867	3.9
11520	Decimocuarto Mes	6,041,405	3,616,065	3,473,566	3,539,121	142,499	96.1	76,944	97.9
11600	Complementos	4,221,134	4,221,134	800,936	1,064,205	3,420,198	19.0	3,156,929	25.2
11710	Contribuciones al Instituto Nacional de Jubilaciones y Pensiones de los Empleados y Funcionarios del Poder Ejecutivo	10,436,759	10,436,759	1,918,166	5,216,070	8,518,593	18.4	5,220,689	50.0
11750	Contribuciones para Seguro Social	2,018,114	2,018,114	229,330	1,044,196	1,788,784	11.4	973,918	51.7
11760	Contribuciones al Instituto Nacional de Formación Profesional	1,200,000	1,200,000	55,701	177,717	1,144,299	4.6	1,022,283	14.8
12100	Sueldos Básicos	-	3,028,827	932,074	932,074	2,096,753	-	2,096,753	-
12410	Decimotercer Mes	-	252,403	-	-	252,403	-	252,403	-
12420	Decimocuarto Mes	-	252,403	121,422	121,422	130,981	-	130,981	-
12550	Contribuciones para Seguro Social	811,457	811,457	9,237	166,265	802,220	1.1	645,192	20.5
12560	Contribuciones al Instituto Nacional de Formación Profesional	91,866	91,866	1,374	11,664	90,492	1.5	80,202	12.7
14100	Horas Extraordinarias	3,500,000	2,391,707	403,763	1,109,553	1,987,944	16.9	1,282,154	46.4
14300	Gastos de Representacion en el Pais	420,000	420,000	30,000	100,000	390,000	7.1	320,000	23.8
15900	Otras Asistencia Social al Personal	100,000	100,000	8,000	20,000	92,000	8.0	80,000	20.0
16200	Compensaciones	17,500,000	17,500,000	2,403,535	12,631,236	15,096,465	13.7	4,868,764	72.2
20000	**SERVICIOS NO PERSONALES**	**8,695,895**	**23,845,895**	**1,569,657**	**5,437,155**	**22,276,238**	**6.6**	**18,408,740**	**22.8**
21110	Suministro De EnergíA EléCtrica	1,275,366	1,275,366	212,970	212,970	1,062,396	16.7	1,062,396	16.7
21200	Agua	216,295	316,295	64,264	72,664	252,031	20.3	243,631	23.0
21420	Telefonía Fija	166,469	166,469		-	166,469	-	166,469	-
21430	Telefonía Celular	59,453	59,453		-	59,453	-	59,453	-
22100	Alquiler de Edificios, Viviendas y Locales	47,562	152,562	22,480	22,480	130,082	14.7	130,082	14.7
22900	Otros Alquileres	95,124	360,124		-	360,124	-	360,124	-
23100	Mantenimiento y Reparación de Edificios y Locales	286,876	286,876		-	286,876	-	286,876	-
23200	Mantenimiento y Reparación de Equipos y Medios de Transporte	-	29,400	29,400	29,400	-	100.0	-	100.0
23310	Mantenimiento y Reparación de Equipos y Maquinarias de Producción	284,600	284,600	6,900	7,500	277,700	2.4	277,100	2.6
23320	Mantenimiento y Reparación de Equipos de Tracción y Elevación	227,679	570,679	133,913	141,933	436,766	23.5	428,746	24.9
23350	Mantenimiento y Reparación de Equipo para Computación	-	25,000		-	25,000	-	25,000	-
23360	Mantenimiento y Reparación de Equipo de Oficina y Muebles	34,152	34,152		150	34,152	-	34,002	0.4
23390	Mantenimiento y Reparación de Otros Equipos	85,835	85,835		-	85,835	-	85,835	-
23500	Limpieza, Aseo y Fumigación	56,920	56,920	-	1,770	56,920	-	55,150	3.1
24130	Servicios MéDicos	56,920	56,920		-	56,920	-	56,920	-
24300	Servicios Jurídicos	819,648	357,848		28,367	357,848	-	329,481	7.9
24500	Servicios de Capacitación	56,920	56,920		-	56,920	-	56,920	-
24600	Servicios de Informática y Sistemas Computarizados	-	992,400		49,833	992,400	-	942,567	5.0
25100	Servicio de Transporte	79,687	79,687	284	1,141	79,403	0.4	78,546	1.4
25300	Servicio de Imprenta, Publicaciones y Reproducciones	315,000	315,000	11,700	20,060	303,300	3.7	294,940	6.4
25400	Primas y Gastos de Seguro	273,216	273,216	12,000	66,250	261,216	4.4	206,966	24.2
25600	Publicidad y Propaganda	22,774	302,774		189,363	302,774	-	113,411	62.5
25700	Servicio de Internet	204,911	204,911		-	204,911	-	204,911	-
25900	Otros Servicios Comerciales y Financieros	9,107	9,107	2,120	5,560	6,987	23.3	3,547	61.1
26110	Pasajes Nacionales	34,152	34,152		-	34,152	-	34,152	-
26120	Pasajes al Exterior	189,000	189,000		-	189,000	-	189,000	-
26210	Viáticos Nacionales	45,536	45,536	718	5,837	44,818	1.6	39,699	12.8

ANEXO N° 1
SECRETARÍA DE FINANZAS
ADMINISTRACIÓN PÚBLICA CENTRAL
INSTITUCIÓN 043: EMPRESA NACIONAL DE ARTES GRÁFICAS (ENAG)
PRESUPUESTO DE EGRESOS POR OBJETO DETALLADO
TERCER TRIMESTRE DE 2026
FONDOS TOTALES
(Cifras en Lempiras)

Objeto	Descripción	Presupuesto Aprobado	Presupuesto Vigente	Ejecutado III Trimestre	Ejecutado Acumulado	Variación Trimestral		Variación Acumulada	
						Vigente / Ejecutado	% de Ejecución	Vigente / Acumulado	% de Ejecución
26220	Viáticos al Exterior	417,900	74,900	-	-	74,900	-	74,900	-
27111	Impuesto sobre la Renta de Personas Juridicas	455,359	455,359	52,584	68,334	402,775	11.5	387,025	15.0
27114	Impuesto Sobre Venta- 15%	1,797,050	11,797,050	761,448	3,665,441	11,035,602	6.5	8,131,609	31.1
27210	Tasas	11,384	11,384		-	11,384	-	11,384	-
27300	Multas y Recargos	367,500	2,297,500	214,105	756,423	2,083,395	9.3	1,541,077	32.9
27500	Gastos Judiciales	-	1,550,000	-	-	1,550,000	-	1,550,000	-
29100	Ceremonial y Protocolo	682,500	1,017,500	44,772	91,680	972,728	4.4	925,820	9.0
29300	Actuaciones Deportivas	21,000	21,000		-	21,000	-	21,000	-
30000	**MATERIALES Y SUMINISTROS**	**48,358,342**	**33,208,342**	**1,286,488**	**2,185,517**	**31,921,854**	**3.9**	**31,022,825**	**6.6**
31110	Productos Alimenticios Y Bebidas	656,250	656,250	46,930	165,390	609,320	7.2	490,860	25.2
32100	Hilados y Telas	20,625	20,625	472	472	20,153	2.3	20,153	2.3
32200	Confecciones Textiles	-	50,000	23,657	23,657	26,343	47.3	26,343	47.3
32310	Prendas de Vestir	3,750	3,750		-	3,750	-	3,750	-
33100	Productos De Papel Y CartóN	26,800,386	10,350,386	1,032,496	1,043,539	9,317,890	10.0	9,306,847	10.1
33300	Productos de Artes Gráficas	135,525	135,525		-	135,525	-	135,525	-
34400	Llantas y Cámaras de Aire	135,525	135,525		-	135,525	-	135,525	-
35100	Productos Químicos	12,500	1,012,500		943	1,012,500	-	1,011,557	0.1
35210	Productos Farmacéuticos y Medicinales Varios	27,500	27,500		-	27,500	-	27,500	-
35400	Insecticidas, Fumigantes y Otros	3,750	3,750		-	3,750	-	3,750	-
35500	Tintas, Pinturas y Colorantes	10,000,000	10,000,000	324	366,768	9,999,676	0.0	9,633,232	3.7
35610	Gasolina	243,942	243,942	1,040	4,297	242,902	0.4	239,645	1.8
35620	Diesel	505,000	505,000	52,279	285,530	452,721	10.4	219,470	56.5
35650	Aceites y Grasas Lubricantes	125,000	125,000	1,449	7,943	123,551	1.2	117,057	6.4
35800	Productos de Material Plástico	406,250	406,250		18,279	406,250	-	387,971	4.5
35920	Productos Fotoquímicos	3,125,000	3,125,000		100,664	3,125,000	-	3,024,336	3.2
36100	Productos Ferrosos	7,500	7,500	-	-	7,500	-	7,500	-
36930	Elementos de Ferretería	135,525	135,525	3,595	9,469	131,930	2.7	126,056	7.0
37400	Productos Abrasivos	54,250	54,250		-	54,250	-	54,250	-
37500	Minerales MetalíFeros	67,762	67,762		-	67,762	-	67,762	-
39100	Elementos de Limpieza y Aseo Personal	250,000	500,000	4,147	11,389	495,853	0.8	488,611	2.3
39200	Utiles de Escritorio, Oficina y Enseñanza	625,000	625,000	16,016	20,310	608,984	2.6	604,690	3.2
39300	Utiles y Materiales Eléctricos	13,552	13,552	2,507	3,409	11,045	18.5	10,143	25.2
39400	Utensilios de Cocina y Comedor	3,750	3,750	1,544	3,373	2,206	41.2	377	89.9
39600	Repuestos y Accesorios	5,000,000	5,000,000	100,033	120,087	4,899,967	2.0	4,879,913	2.4
40000	**BIENES CAPITALIZABLES**	**840,000**	**840,000**	**-**	**34,850**	**840,000**	**-**	**805,150**	**4.1**
42110	Muebles Varios de Oficina	180,000	180,000		-	180,000	-	180,000	-
42120	Equipos Varios de Oficina	180,000	180,000		34,850	180,000	-	145,150	19.4
42140	Electrodomésticos	-	1,400	-	-	1,400	-	1,400	-
42250	Maquinaria y Equipo de Imprenta	-	150,000	-	-	150,000	-	150,000	-
42510	Equipo de Comunicación	-	52,500	-	-	52,500	-	52,500	-
42600	Equipos para Computación	480,000	276,100	-	-	276,100	-	276,100	-
50000	**TRANSFERENCIAS Y DONACIONES**	**2,800,000**	**2,800,000**	**-**	**-**	**2,800,000**	**-**	**2,800,000**	**-**
51240	Beneficios Especiales	2,800,000	2,800,000		-	2,800,000	-	2,800,000	-
TOTAL		**185,573,229**	**185,573,229**	**21,335,310**	**59,675,656**	**164,237,919**	**11.5**	**#¡REF!**	**32.2**

ANEXO Nº 1.1
SECRETARÍA DE FINANZAS
ADMINISTRACIÓN PÚBLICA CENTRAL
INSTITUCIÓN 043: EMPRESA NACIONAL DE ARTES GRÁFICAS (ENAG)
PRESUPUESTO DE EGRESOS POR OBJETO DETALLADO
TERCER TRIMESTRE DE 2026
FONDOS DEL TESORO NACIONAL
(Cifras en Lempiras)

Objeto	Descripción	Presupuesto Aprobado	Presupuesto Vigente	Ejecutado III Trimestre	Ejecutado Acumulado	Variación Trimestral		Variación Acumulada	
						Vigente / Ejecutado	% de Ejecución	Vigente / Acumulado	% de Ejecución
10000	**SERVICIOS PERSONALES**	**15,000,000**	**15,000,000**	**2,026,293**	**11,675,280**	**12,973,707**	**13.5**	**3,324,720**	**77.8**
16200	Compensaciones	15,000,000	15,000,000	2,026,293	11,675,280	12,973,707	13.5	3,324,720	77.8
TOTAL		**15,000,000**	**15,000,000**	**2,026,293**	**11,675,280**	**12,973,707**	**13.5**	**3,324,720**	**77.8**

ANEXO Nº 1.2
SECRETARÍA DE FINANZAS
ADMINISTRACIÓN PÚBLICA CENTRAL
INSTITUCIÓN 043: EMPRESA NACIONAL DE ARTES GRÁFICAS (ENAG)
PRESUPUESTO DE EGRESOS POR OBJETO DETALLADO
TERCER TRIMESTRE DE 2026
FONDOS DE RECURSOS PROPIOS
(Cifras en Lempiras)

Objeto	Descripción	Presupuesto Aprobado	Presupuesto Vigente	Ejecutado III Trimestre	Ejecutado Acumulado	Variación Trimestral		Variación Acumulada	
						Vigente / Ejecutado	% de Ejecución	Vigente / Acumulado	% de Ejecución
10000	**SERVICIOS PERSONALES**	**109,878,992**	**109,878,992**	**16,452,872**	**40,342,854**	**93,426,121**	**15.0**	**69,536,138**	**36.7**
11100	Sueldos Básicos	72,496,852	72,496,852	8,092,059	25,649,071	64,404,793	11.2	46,847,781	35.4
11400	Adicionales	-	-	-	-	-	-	-	-
11510	Decimotercer Mes	6,041,405	6,041,405	-	235,538	6,041,405	-	5,805,867	3.9
11520	Decimocuarto Mes	6,041,405	3,616,065	3,473,566	3,539,121	142,499	96.1	76,944	97.9
11600	Complementos	4,221,134	4,221,134	800,936	1,064,205	3,420,198	19.0	3,156,929	25.2
11710	Contribuciones al Instituto Nacional de Jubilaciones y Pensiones de los Empleados y Funcionarios del Poder Ejecutivo	10,436,759	10,436,759	1,918,166	5,216,070	8,518,593	18.4	5,220,689	50.0
11750	Contribuciones para Seguro Social	2,018,114	2,018,114	229,330	1,044,196	1,788,784	11.4	973,918	51.7
11760	Contribuciones al Instituto Nacional de Formación Profesional	1,200,000	1,200,000	55,701	177,717	1,144,299	4.6	1,022,283	14.8
12100	Sueldos Básicos	-	3,028,827	932,074	932,074	2,096,753	-	2,096,753	-
12410	Decimotercer Mes	-	252,403	-	-	252,403	-	252,403	-
12420	Decimocuarto Mes	-	252,403	121,422	121,422	130,981	-	130,981	-
12550	Contribuciones para Seguro Social	811,457	811,457	9,237	166,265	802,220	1.1	645,192	20.5
12560	Contribuciones al Instituto Nacional de Formación Profesional	91,866	91,866	1,374	11,664	90,492	1.5	80,202	12.7
14100	Horas Extraordinarias	3,500,000	2,391,707	403,763	1,109,553	1,987,944	16.9	1,282,154	46.4
14300	Gastos de Representacion en el Pais	420,000	420,000	30,000	100,000	390,000	7.1	320,000	23.8
15900	Otras Asistencia Social al Personal	100,000	100,000	8,000	20,000	92,000	8.0	80,000	20.0
16200	Compensaciones	2,500,000	2,500,000	377,243	955,956	2,122,757	15.1	1,544,044	38.2
20000	**SERVICIOS NO PERSONALES**	**8,695,895**	**23,845,895**	**1,569,657**	**5,437,155**	**22,276,238**	**6.6**	**18,408,740**	**22.8**
21110	Suministro De EnergíA EléCtrica	1,275,366	1,275,366	212,970	212,970	1,062,396	16.7	1,062,396	16.7
21200	Agua	216,295	316,295	64,264	72,664	252,031	20.3	243,631	23.0
21420	Telefonía Fija	166,469	166,469		-	166,469	-	166,469	-
21430	Telefonía Celular	59,453	59,453		-	59,453	-	59,453	-
22100	Alquiler de Edificios, Viviendas y Locales	47,562	152,562	22,480	22,480	130,082	14.7	130,082	14.7
22900	Otros Alquileres	95,124	360,124		-	360,124	-	360,124	-
23100	Mantenimiento y Reparación de Edificios y Locales	286,876	286,876		-	286,876	-	286,876	-
23200	Mantenimiento y Reparación de Equipos y Medios de Transporte	-	29,400	29,400	29,400	-	100.0	-	100.0
23310	Mantenimiento y Reparación de Equipos y Maquinarias de Producción	284,600	284,600	6,900	7,500	277,700	2.4	277,100	2.6
23320	Mantenimiento y Reparación de Equipos de Tracción y Elevación	227,679	570,679	133,913	141,933	436,766	23.5	428,746	24.9
23350	Mantenimiento y Reparación de Equipo para Computación	-	25,000		-	25,000	-	25,000	-
23360	Mantenimiento y Reparación de Equipo de Oficina y Muebles	34,152	34,152		150	34,152	-	34,002	0.4
23390	Mantenimiento y Reparación de Otros Equipos	85,835	85,835		-	85,835	-	85,835	-

ANEXO Nº 1.2
SECRETARÍA DE FINANZAS
ADMINISTRACIÓN PÚBLICA CENTRAL
INSTITUCIÓN 043: EMPRESA NACIONAL DE ARTES GRÁFICAS (ENAG)
PRESUPUESTO DE EGRESOS POR OBJETO DETALLADO
TERCER TRIMESTRE DE 2026
FONDOS DE RECURSOS PROPIOS
(Cifras en Lempiras)

Objeto	Descripción	Presupuesto Aprobado	Presupuesto Vigente	Ejecutado III Trimestre	Ejecutado Acumulado	Variación Trimestral		Variación Acumulada	
						Vigente / Ejecutado	% de Ejecución	Vigente / Acumulado	% de Ejecución
23500	Limpieza, Aseo y Fumigación	56,920	56,920	-	1,770	56,920	-	55,150	3.1
24130	Servicios MéDicos	56,920	56,920		-	56,920	-	56,920	-
24300	Servicios Jurídicos	819,648	357,848		28,367	357,848	-	329,481	7.9
24500	Servicios de Capacitación	56,920	56,920		-	56,920	-	56,920	-
24600	Servicios de Informática y Sistemas Computarizados	-	992,400		49,833	992,400	-	942,567	5.0
25100	Servicio de Transporte	79,687	79,687	284	1,141	79,403	0.4	78,546	1.4
25300	Servicio de Imprenta, Publicaciones y Reproducciones	315,000	315,000	11,700	20,060	303,300	3.7	294,940	6.4
25400	Primas y Gastos de Seguro	273,216	273,216	12,000	66,250	261,216	4.4	206,966	24.2
25600	Publicidad y Propaganda	22,774	302,774		189,363	302,774	-	113,411	62.5
25700	Servicio de Internet	204,911	204,911		-	204,911	-	204,911	-
25900	Otros Servicios Comerciales y Financieros	9,107	9,107	2,120	5,560	6,987	23.3	3,547	61.1
26110	Pasajes Nacionales	34,152	34,152		-	34,152	-	34,152	-
26120	Pasajes al Exterior	189,000	189,000		-	189,000	-	189,000	-
26210	Viáticos Nacionales	45,536	45,536	718	5,837	44,818	1.6	39,699	12.8
26220	Viáticos al Exterior	417,900	74,900	-	-	74,900	-	74,900	-
27111	Impuesto sobre la Renta de Personas Juridicas	455,359	455,359	52,584	68,334	402,775	11.5	387,025	15.0
27114	Impuesto Sobre Venta- 15%	1,797,050	11,797,050	761,448	3,665,441	11,035,602	6.5	8,131,609	31.1
27210	Tasas	11,384	11,384		-	11,384	-	11,384	-
27300	Multas y Recargos	367,500	2,297,500	214,105	756,423	2,083,395	9.3	1,541,077	32.9
27500	Gastos Judiciales	-	1,550,000	-	-	1,550,000	-	1,550,000	-
29100	Ceremonial y Protocolo	682,500	1,017,500	44,772	91,680	972,728	4.4	925,820	9.0
29300	Actuaciones Deportivas	21,000	21,000		-	21,000	-	21,000	-
30000	**MATERIALES Y SUMINISTROS**	**48,358,342**	**33,208,342**	**1,286,488**	**2,185,517**	**31,921,854**	**3.9**	**31,022,825**	**6.6**
31110	Productos Alimenticios Y Bebidas	656,250	656,250	46,930	165,390	609,320	7.2	490,860	25.2
32100	Hilados y Telas	20,625	20,625	472	472	20,153	2.3	20,153	2.3
32200	Confecciones Textiles	-	50,000	23,657	23,657	26,343	47.3	26,343	47.3
32310	Prendas de Vestir	3,750	3,750		-	3,750	-	3,750	-
33100	Productos De Papel Y CartóN	26,800,386	10,350,386	1,032,496	1,043,539	9,317,890	10.0	9,306,847	10.1
33300	Productos de Artes Gráficas	135,525	135,525		-	135,525	-	135,525	-
34400	Llantas y Cámaras de Aire	135,525	135,525		-	135,525	-	135,525	-
35100	Productos Químicos	12,500	1,012,500		943	1,012,500	-	1,011,557	0.1
35210	Productos Farmacéuticos y Medicinales Varios	27,500	27,500		-	27,500	-	27,500	-
35400	Insecticidas, Fumigantes y Otros	3,750	3,750		-	3,750	-	3,750	-
35500	Tintas, Pinturas y Colorantes	10,000,000	10,000,000	324	366,768	9,999,676	0.0	9,633,232	3.7
35610	Gasolina	243,942	243,942	1,040	4,297	242,902	0.4	239,645	1.8
35620	Diesel	505,000	505,000	52,279	285,530	452,721	10.4	219,470	56.5
35650	Aceites y Grasas Lubricantes	125,000	125,000	1,449	7,943	123,551	1.2	117,057	6.4
35800	Productos de Material Plástico	406,250	406,250		18,279	406,250	-	387,971	4.5
35920	Productos Fotoquímicos	3,125,000	3,125,000		100,664	3,125,000	-	3,024,336	3.2
36100	Productos Ferrosos	7,500	7,500	-	-	7,500	-	7,500	-
36930	Elementos de Ferretería	135,525	135,525	3,595	9,469	131,930	2.7	126,056	7.0

ANEXO Nº 1.2
SECRETARÍA DE FINANZAS
ADMINISTRACIÓN PÚBLICA CENTRAL
INSTITUCIÓN 043: EMPRESA NACIONAL DE ARTES GRÁFICAS (ENAG)
PRESUPUESTO DE EGRESOS POR OBJETO DETALLADO
TERCER TRIMESTRE DE 2026
FONDOS DE RECURSOS PROPIOS
(Cifras en Lempiras)

Objeto	Descripción	Presupuesto Aprobado	Presupuesto Vigente	Ejecutado III Trimestre	Ejecutado Acumulado	Variación Trimestral		Variación Acumulada	
						Vigente / Ejecutado	% de Ejecución	Vigente / Acumulado	% de Ejecución
37400	Productos Abrasivos	54,250	54,250		-	54,250	-	54,250	-
37500	Minerales MetalíFeros	67,762	67,762		-	67,762	-	67,762	-
39100	Elementos de Limpieza y Aseo Personal	250,000	500,000	4,147	11,389	495,853	0.8	488,611	2.3
39200	Utiles de Escritorio, Oficina y Enseñanza	625,000	625,000	16,016	20,310	608,984	2.6	604,690	3.2
39300	Utiles y Materiales Eléctricos	13,552	13,552	2,507	3,409	11,045	18.5	10,143	25.2
39400	Utensilios de Cocina y Comedor	3,750	3,750	1,544	3,373	2,206	41.2	377	89.9
39600	Repuestos y Accesorios	5,000,000	5,000,000	100,033	120,087	4,899,967	2.0	4,879,913	2.4
40000	**BIENES CAPITALIZABLES**	**840,000**	**840,000**	**-**	**34,850**	**840,000**	**-**	**805,150**	**4.1**
42110	Muebles Varios de Oficina	180,000	180,000		-	180,000	-	180,000	-
42120	Equipos Varios de Oficina	180,000	180,000		34,850	180,000	-	145,150	19.4
42140	Electrodomésticos	-	1,400	-	-	1,400	-	1,400	-
42250	Maquinaria y Equipo de Imprenta	-	150,000	-	-	150,000	-	150,000	-
42510	Equipo de Comunicación	-	52,500	-	-	52,500	-	52,500	-
42600	Equipos para Computación	480,000	276,100	-	-	276,100	-	276,100	-
50000	**TRANSFERENCIAS Y DONACIONES**	**2,800,000**	**2,800,000**	**-**	**-**	**2,800,000**	**-**	**2,800,000**	**-**
51240	Beneficios Especiales	2,800,000	2,800,000		-	2,800,000	-	2,800,000	-
TOTAL		**170,573,229**	**170,573,229**	**19,309,017**	**48,000,376**	**151,264,212**	**11.3**	**122,572,853**	**28.1**

ANEXO N° 2
SECRETARÍA DE FINANZAS
ADMINISTRACIÓN PÚBLICA CENTRAL
INSTITUCIÓN 043: EMPRESA NACIONAL DE ARTES GRÁFICAS (ENAG)
PRESUPUESTO DE EGRESOS POR PROGRAMA Y GRUPO DE GASTO
TERCER TRIMESTRE DE 2026
TOTAL FONDOS
(Cifras en Lempiras)

Programa	Grupo	Descripción	Presupuesto Aprobado	Presupuesto Vigente	Ejecutado III Trimestre	Ejecutado Acumulado	Variación Trimestral		Variación Acumulada	
							Vigente / Ejecutado	% de Ejecución	Vigente / Acumulado	% de Ejecución
11		**SERVICIO DE ARTES GRÁFICAS**	**185,573,229**	**185,573,229**	**21,335,310**	**59,675,656**	**164,237,919**	**11.5**	**125,897,573**	**32.2**
	10000	SERVICIOS PERSONALES	124,878,992	124,878,992	18,479,164	52,018,134	106,399,828	14.8	72,860,858	41.7
	20000	SERVICIOS NO PERSONALES	8,695,895	23,845,895	1,569,657	5,437,155	22,276,238	6.6	18,408,740	22.8
	30000	MATERIALES Y SUMINISTROS	48,358,342	33,208,342	1,286,488	2,185,517	31,921,854	3.9	31,022,825	6.6
	40000	BIENES CAPITALIZABLES	840,000	840,000	-	34,850	840,000	-	805,150	4.1
	50000	TRANSFERENCIAS Y DONACIONES	2,800,000	2,800,000		-	2,800,000	-	2,800,000	-
TOTAL			**185,573,229**	**185,573,229**	**21,335,310**	**59,675,656**	**164,237,919**	**11.5**	**125,897,573**	**32.2**