SECRETARÍA
DE FINANZAS

Informe de Seguimiento y Evaluación de la Ejecución Presupuestaria Física y Financiera al Tercer Trimestre 2026

44 Instituto Nacional Penitenciario
(INP)

SEGUIMIENTO Y EVALUACIÓN DE LA GESTIÓN PRESUPUESTARIA TERCER TRIMESTRE 2026

044: INSTITUTO NACIONAL PENITENCIARIO (INP)

I. ANTECEDENTES

La Secretaría de Estado en el Despacho de Finanzas realiza el Informe de la Ejecución del Presupuesto de Ingresos y Egresos, con base a los artículos 45 y 46 Capítulo VII "Del Seguimiento y Evaluación de la Ejecución Presupuestaria" del Decreto Legislativo No.83-2004, contentivo de la Ley Orgánica del Presupuesto, Acuerdo No. 1341 de la Secretaría de Finanzas, publicado en el Diario Oficial La Gaceta el 12 de febrero 2009, que aprueba las Normas Técnicas del Subsistema de Presupuesto y Artículo 209 Capítulo VI "Monitoreo, Seguimiento y Evaluación" del Decreto Legislativo No. 62-2026 publicado en el diario oficial La Gaceta el 23 de abril de 2026, correspondiente al Presupuesto General de Ingresos y Egresos de la República y sus Disposiciones Generales, Reformulado, Ejercicio Fiscal 2026, Aprobadas por el Congreso Nacional.

a. Autoridad Legislativa

El Instituto Nacional Penitenciario (INP) fue creado mediante Decreto Legislativo 64-2012 de fecha 14 de mayo del 2012, como un órgano Desconcentrado, dependiente de la Secretaría de Estado en los Despachos del Interior y Población, ahora Secretaría de Estado en los Despachos de Gobernación, Justicia y Descentralización; con autoridad en el territorio nacional, al cual corresponde, la organización, administración y el funcionamiento del Sistema Penitenciario Nacional y los servicios que le son Inherentes.

b. Misión

Somos la Institución pública encargada de dirigir y administrar el Sistema Penitenciario Nacional, protegiendo a la sociedad con la retención y custodia de las personas privadas de libertad para su rehabilitación, reeducación y reinserción social.

c. Visión

Ser un Sistema Penitenciario profesionalizado con estándares de seguridad, con programas de tratamiento que contribuyan con la reinserción social de las personas privadas de

libertad, basado en un modelo de gestión con transparencia, en el marco del respeto a los derechos humanos y enfoque diferenciado.

d. Funciones

- ✓ Planificar, organizar y reglamentar los procedimientos, para la inscripción de los hechos y actos relativos al estado físico y mental de las personas privadas de libertad a su cargo, que se encuentran en prisión preventiva, cumpliendo penas o medidas de seguridad.
- ✓ Registrar los hechos y actos, así como las resoluciones judiciales o administrativas que a ellos se refieran y que sean susceptibles de inscripción.
- ✓ Registrar los actos jurídicos que modifiquen, complementen o cancelen las sentencias y efectuar las anotaciones correspondientes.
- ✓ Coordinar con las autoridades judiciales competentes, los ingresos, traslados y egresos de las personas privadas de libertad a su cargo, en apego estricto de la normativa legal vigente.
- ✓ Promover las asociaciones de reclusos y de excarcelados para desarrollar actividades que coadyuven a su proceso de rehabilitación, reeducación y reinserción, bien como parte del régimen progresivo o de la asistencia post penitenciaria.
- ✓ Crear y poner en práctica sistemas técnicos, seguros y confiables, para la recolección, procesamiento, conservación, protección y divulgación de datos e información de las personas privadas de libertad.
- ✓ Formar técnica y profesionalmente, el personal requerido por el Instituto Nacional Penitenciario (INP) y administrar la Carreta del Personal Penitenciario.
- ✓ Aplicar tecnologías avanzadas, biométricas, forenses, genéticas y de cualquier otra naturaleza, relacionadas con la inscripción de los hechos y actos de las personas privadas de libertad.
- ✓ Elaborar y proporcionar a las instituciones públicas y privadas y a las personas naturales que lo soliciten, la información y estadísticas generadas por el Instituto Nacional Penitenciario.
- ✓ La emisión de los documentos oficiales de identificación del personal penitenciario y la adecuación de las instalaciones a fin de garantizar la seguridad de quienes laboran para el Instituto.

II. RESUMEN DE LA COMPOSICIÓN DEL PRESUPUESTO VIGENTE

El presente Informe contiene el análisis de la Ejecución Física y Financiera del Plan Operativo Anual y del Presupuesto de Ingresos y Egresos del Instituto Nacional Penitenciario (INP) correspondiente al tercer trimestre de 2026. El INP cuenta con un presupuesto aprobado de L3,481,726,096.00 representando el 0.8% del Presupuesto General de Ingresos y Egresos de la República Prorrogado, que asciende a L444,335,810,947.00.

La siguiente sección del informe provee un análisis de la composición del presupuesto vigente:

a. Fuente de Presupuesto Vigente

El presupuesto vigente para el Ejercicio Fiscal 2026 para el Instituto Nacional Penitenciario (INP) asciende a L3,511,726,096.00 en su totalidad financiado con Fondos Nacionales.

b. Presupuesto Vigente por Grupo

El presupuesto vigente se concentra en Servicios Personales (61.7%) y Materiales y Suministros (22.2%), que en conjunto representan el 83.9% del total. El resto se distribuye entre Servicios No Personales (8.2%), Bienes Capitalizables (7.4%) y Transferencias y Donaciones (0.4%). Esta composición evidencia una orientación predominante hacia el funcionamiento institucional, con una menor participación de recursos destinados a bienes capitalizables.

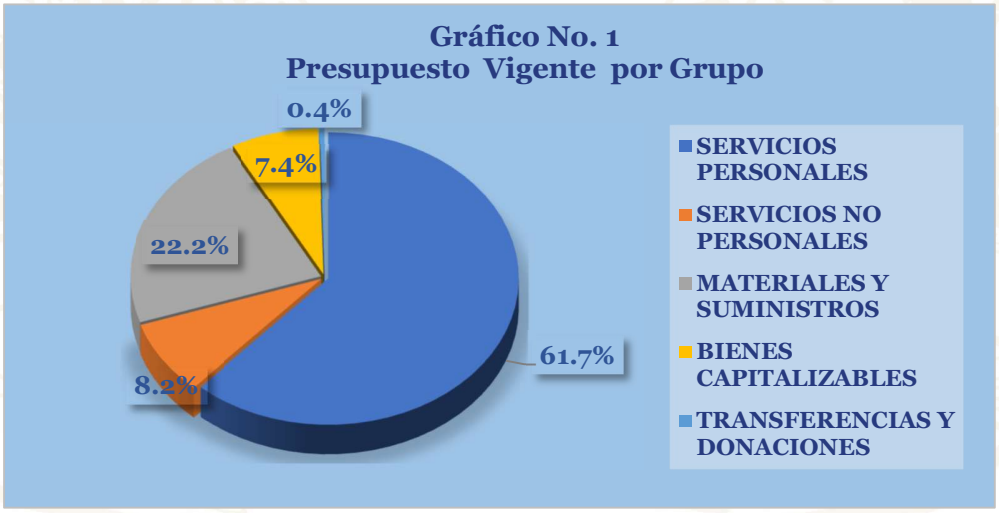

c. Gasto por Grupo Ejecutado 2024-2025-Vigente 2026.

La gráfica siguiente que el gasto por grupo mantiene una concentración en Servicios Personales durante 2024, 2025 y el presupuesto vigente 2026, reflejando el peso de las remuneraciones dentro del INP. Le siguen Materiales y Suministros, vinculados a la operación de los centros penitenciarios, mientras que los demás rubros presentan menor participación.

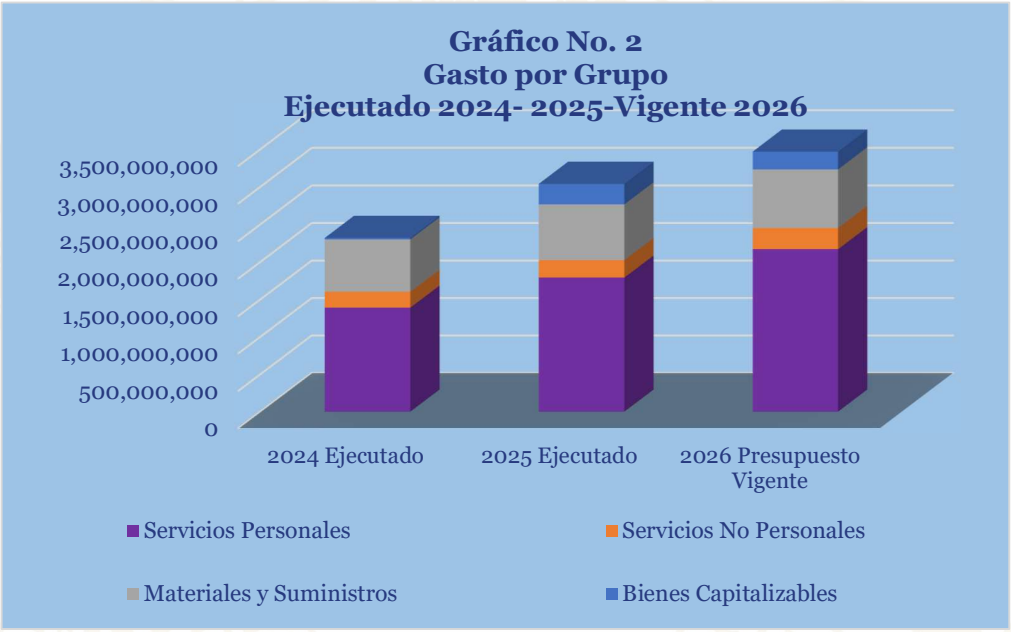

d. Presupuesto Vigente por Programa

El presupuesto vigente por programa se concentra en Seguridad Penitenciaria (87.6%), mientras que Rehabilitación, Reeducación y Reinserción Social Penitenciaria representa el 6.5% y Actividades Centrales el 5.0%. Esta distribución refleja una orientación predominante hacia las funciones de seguridad, con una menor participación presupuestaria de las actividades de rehabilitación y apoyo administrativo.

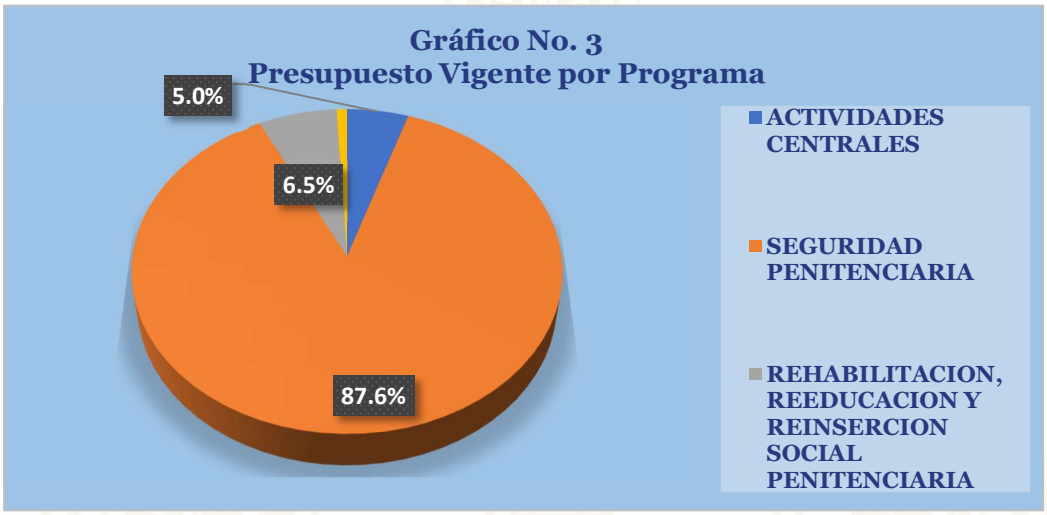

e. Gasto por Programa Ejecutado 2024-2025-Vigente 2026

La gráfica evidencia que el presupuesto institucional se ha mantenido relativamente estable entre 2024 y 2026. No obstante, se observa una recomposición interna de los recursos, destacando un incremento progresivo en Actividades Centrales, especialmente en el Presupuesto Vigente 2026.

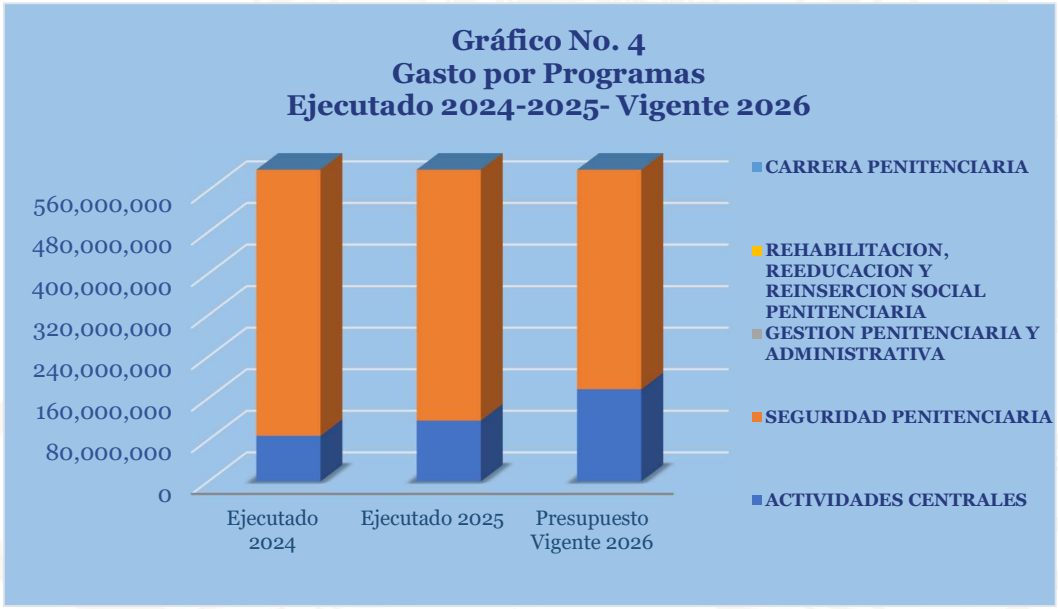

III. ANÁLISIS DE LA EJECUCIÓN PRESUPUESTARIA

a. Asuntos Relevantes

No se presentan asuntos relevantes para el tercer trimestre.

b. Análisis de los Objetivos

El Instituto Nacional Penitenciario (INP) cuenta con tres objetivos estratégicos. Los objetivos son los siguientes:

1. Mejorar los sistemas de seguridad en los centros penitenciarios, con la implementación de planes de logística para establecer la gobernabilidad, el control y salvaguardar las vidas humanas.
2. Desarrollar programas de rehabilitación con asistencias sanitarias e implementando programas educativos, formativos y de trabajo que contribuyan a la reinserción social de mujeres y hombres privados de libertad y mejoren su condición de vida.
3. Mejorar las capacidades profesionales del personal penitenciario, con la dotación de conocimientos y habilidades necesarias para el desempeño de sus funciones, con base al respeto de los Derechos Humanos, Equidad de Género y la dignidad de las personas privadas de libertad.

c. Análisis de los Ingresos

Esta institución no genera Recursos Propios.

d. Análisis de los Gastos

1. Gastos por Grupo

La clasificación por Objeto del Gasto se conceptúa como una ordenación sistemática y homogénea de los bienes, servicios y las transferencias que el Sector Público aplica en el desarrollo de su gestión. Lo anterior, permite identificar claramente y con transparencia los bienes y servicios que se adquieren, así como las transferencias que se ejecutan.

El cuadro siguiente brinda un resumen de los gastos por grupo total fuentes. Para más detalles a nivel de Fuentes Nacionales que corresponde a la Clasificación del Gasto por Objeto Específico (Ver Anexo No. 1 Presupuesto de Egresos por Objeto Detallado).

Cuadro No. 1
Ejecución de Egresos por Grupo de Gasto
(Cifras en Lempiras)

Grupo	Presupuesto Aprobado	Presupuesto Vigente	Ejecutado III Trimestre	Ejecutado Acumulado	Disponible	% Trim.	% Acum.
Servicios Personales	2,167,986,273	2,167,986,273	457,615,580	1,384,385,163	783,601,110	21.1	63.9
Servicios No Personales	272,345,409	286,745,409	82,820,716	177,786,955	108,958,454	28.9	62.0
Materiales y Suministros	788,978,110	780,078,110	261,259,940	511,876,790	268,201,320	33.5	65.6
Bienes Capitalizables	236,968,370	261,468,370	223,802,762	226,716,690	34,751,680	85.6	86.7
Transferencias y Donaciones	15,447,934	15,447,934	983,524	2,265,624	13,182,310	6.4	14.7
Total	**3,481,726,096**	**3,511,726,096**	**1,026,482,522**	**2,303,031,221**	**1,208,694,875**	**29.2**	**65.6**

Observaciones sobre Ejecución Trimestral

Durante el tercer trimestre se ejecutaron L 1,026.5 millones, destacando los grupos de Servicios Personales y Materiales y Suministros, que concentran la mayor parte del gasto trimestral. Asimismo, Bienes Capitalizables presenta el mayor nivel de ejecución relativa del período (85.6% del presupuesto vigente), evidenciando un importante avance en las inversiones institucionales, mientras que las Transferencias y Donaciones registran una ejecución más moderada.

Observaciones sobre Ejecución Acumulada

Al cierre del período, la ejecución acumulada asciende a L 2,303.0 millones, equivalente al 65.6% del presupuesto vigente, reflejando un avance satisfactorio en la gestión de los recursos. Los mayores niveles de ejecución acumulada se observan en Bienes Capitalizables (86.7%) y Materiales y Suministros (65.6%), mientras que Servicios Personales mantiene una ejecución consistente (63.9%) acorde con la naturaleza recurrente de este gasto. No obstante, persiste una disponibilidad presupuestaria de L 1,208.7 millones, que deberá ser gestionada estratégicamente para asegurar el cumplimiento de las metas institucionales al cierre del ejercicio fiscal.

Respuesta de la Institución

No se requiere respuesta de la institución.

2. Gastos por Programa

Esta sección brinda una descripción general tanto del desempeño financiero como el físico del programa para el presente trimestre, así como también a la fecha. La información financiera de dicho programa ha sido consolidada. Para información detallada ver Anexo 2.

a. Programas Administrativos

Cuadro No. 2
Ejecución de Egresos por Programas Administrativos
(Cifras en Lempiras)

Presupuesto Aprobado	Presupuesto Vigente	Ejecutado del III Trimestre	Ejecutado Acumulado	Disponible	% Trim.	% Acum.
117,408,635	177,290,978	57,557,113	106,644,107	70,646,871	32.5	60.2

Observaciones sobre Ejecución Trimestral

Durante el tercer trimestre, los Programas Administrativos registraron una ejecución de L 57.6 millones, equivalente al 32.5% del presupuesto vigente, reflejando un ritmo favorable en la utilización de los recursos asignados. Este nivel de ejecución evidencia el desarrollo continuo de las actividades de apoyo y gestión institucional necesarias para el cumplimiento de los objetivos operativos de la entidad.

Observaciones sobre Ejecución Acumulada

La ejecución acumulada alcanzó L 106.6 millones, representando el 60.2% del presupuesto vigente, lo que indica un avance significativo en la gestión presupuestaria del Programa: Actividades Centrales. No obstante, se mantiene una disponibilidad de L 70.6 millones, recursos que deberán orientarse estratégicamente durante los próximos períodos para asegurar el cumplimiento oportuno de las metas y compromisos institucionales establecidos para el ejercicio fiscal.

Respuesta de la Institución

No se requiere respuesta de la institución.

Modificaciones presupuestarias relevantes del programa

En el tercer trimestre no hubo modificaciones presupuestarias relevantes para este programa.

b. Programas Operativos

Programa 11 – Seguridad Penitenciaria

Este programa tiene como objetivo salvaguardar la integridad física de las personas privadas de libertad, visitas y funcionarios implementando estrategias de seguridad en los centros penitenciarios, respetando sus garantías en Derechos Humanos y Equidad de Género, lo anterior, a través de la mejora de los sistemas de seguridad en dichos centros, con la implementación de planes de logística para establecer la gobernabilidad, el control y el resguardo de las vidas humanas.

Cuadro No. 3
Ejecución de Egresos por Programa
(Cifras en Lempiras)

Presupuesto Aprobado	Vigente	Ejecutado III Trimestre	Ejecutado Acumulado	Disponible	% Trimestre	% Acumulado
3,104,560,741	3,077,978,398	904,806,278	2,031,867,801	1,046,110,597	29.4	66.0
Información Física						
Descripción del Producto		1 - Plan de seguridad penitenciaria implementado en los centros penales del país (Lineamientos, protocolos y acciones operativas de seguridad) para autoridades y personal operativo de los centros penitenciarios.			**Unidad de Medida del Producto**	149-Informe
Trimestral						
Programado		**Ejecutado**		**% Ejecutado**		
Cantidad	**Asignación Presupuestaria**	**Cantidad**	**Asignación Presupuestaria**	**Cantidad**		**Asignación Presupuestaria**
7	752,833,467	7	904,806,278	100		120.2
Anual						
Programado		**Ejecutado**		**% Ejecutado**		
Cantidad	**Asignación Presupuestaria**	**Cantidad**	**Asignación Presupuestaria**	**Cantidad**		**Asignación Presupuestaria**
36	3,077,978,398	26	2,031,867,801	75		66

Observaciones sobre Ejecución Trimestral

Durante el tercer trimestre, el programa registró una ejecución de L 904.8 millones, equivalente al 29.4% del presupuesto vigente, evidenciando un nivel favorable de avance en la ejecución de los recursos asignados. En cuanto al cumplimiento físico, se ejecutaron los 7 informes programados, alcanzando una efectividad del 100%, mientras que la asignación presupuestaria ejecutada superó la programación trimestral en 20.2%, reflejando una intensificación de las acciones operativas vinculadas al plan de seguridad penitenciaria.

Observaciones sobre Ejecución Acumulada

Al cierre del período, la ejecución acumulada ascendió a L 2,031.9 millones, equivalente al 66.0% del presupuesto vigente, lo que demuestra un avance satisfactorio en la gestión presupuestaria del programa. Asimismo, en el cumplimiento físico anual se reportan 26 productos ejecutados de 36 programados, representando un avance del 75%, mientras que la ejecución financiera alcanza el 66%, manteniendo coherencia entre el progreso de las metas institucionales y la utilización de los recursos disponibles para la implementación del Plan de Seguridad Penitenciaria.

Respuesta de la Institución

No se requiere respuesta de la institución.

Modificaciones presupuestarias relevantes del programa

En el tercer trimestre no se realizó modificaciones en el programa 11.

Programa 12 – Gestión Penitenciaria y Administrativa

Este Programa está dirigido a las Personas Privadas de Libertad para contribuir con su rehabilitación y reeducación, mediante el desarrollo de proyectos productivos, programas educativos y actividades tales como: Espirituales, deportivas, recreativas, así como brindar atenciones médicas, psicológicas y jurídicas, con la finalidad de que una vez cumplida sus sentencias puedan reincorporarse a la sociedad como personas productivas.

Cuadro No. 4
Ejecución de Egresos por Programa
(Cifras en Lempiras)

Presupuesto Aprobado	Vigente	Ejecutado III Trimestre	Ejecutado Acumulado	Disponible	% Trimestre	% Acumulado
229,998,127	226,698,127	61,144,937	155,101,316	71,596,811	27.0	68.4
Información Física						
Descripción del Producto		5 - Servicios integrales de asesoría y acompañamiento jurídico dirigido a las PPL			**Unidad de Medida del Producto**	556-ASISTENCIA
Trimestral						
Programado		**Ejecutado**		**% Ejecutado**		
Cantidad	**Asignación Presupuestaria**	**Cantidad**	**Asignación Presupuestaria**	**Cantidad**	**Asignación Presupuestaria**	
9,000	57,499,533	9,000	61,144,937	100	106.3	
Anual						
Programado		**Ejecutado**		**% Ejecutado**		
Cantidad	**Asignación Presupuestaria**	**Cantidad**	**Asignación Presupuestaria**	**Cantidad**	**Asignación Presupuestaria**	
36,000	226,698,127	27,000	155,101,316	75	68.4	

Observaciones sobre Ejecución Trimestral

Durante el tercer trimestre, el programa de Servicios Integrales de Asesoría y Acompañamiento Jurídico dirigido a las PPL ejecutó L 61.1 millones, equivalente al 27.0% del presupuesto vigente. En términos físicos, se alcanzó la meta programada de 9,000 asistencias, logrando un cumplimiento del 100%, mientras que la ejecución financiera superó la asignación prevista para el período en 6.3%, demostrando una adecuada capacidad de respuesta en la prestación de los servicios jurídicos.

Observaciones sobre Ejecución Trimestral

Al cierre del período, la ejecución acumulada ascendió a L 155.1 millones, representando el 68.4% del presupuesto vigente, con una disponibilidad de L 71.6 millones. En cuanto al avance físico anual, se ejecutaron 27,000 asistencias de 36,000 programadas, alcanzando un cumplimiento del 75%, lo que refleja un desempeño favorable tanto en la ejecución

presupuestaria como en el cumplimiento de las metas de atención jurídica dirigidas a la población privada de libertad.

Respuesta de la Institución

No se requiere respuesta de la institución.

Modificaciones presupuestarias relevantes del programa

En el tercer trimestre no se realizó modificaciones en el programa 12.

Programa 13 – Gestión Penitenciaria y Administrativa

La finalidad de este programa es la formación del personal en la Carrera Penitenciaria mediante planes de estudio orientados en Materia Penal, con el fin de brindarle un tratamiento calificado a las personas Privadas de Libertad.

Cuadro No. 5
Ejecución de Egresos por Programa
(Cifras en Lempiras)

Presupuesto Aprobado	Vigente	Ejecutado III Trimestre	Ejecutado Acumulado	Disponible	% Trimestre	% Acumulado
29,758,593	29,758,593	2,974,195	9,417,998	20,340,595	10.0	31.6
Información Física						
Descripción del Producto		1 - Oficiales y agentes penitenciarios certificados en el manejo y control de las personas privadas de libertad para SIPENA.			**Unidad de Medida del Producto**	281-SERVIDOR PUBLICO
Trimestral						
Programado		**Ejecutado**			**% Ejecutado**	
Cantidad	**Asignación Presupuestaria**	**Cantidad**	**Asignación Presupuestaria**		**Cantidad**	**Asignación Presupuestaria**
430	9,109,245	491	2,974,195		114.2	32.7
Anual						
Programado		**Ejecutado**			**% Ejecutado**	
Cantidad	**Asignación Presupuestaria**	**Cantidad**	**Asignación Presupuestaria**		**Cantidad**	**Asignación Presupuestaria**
1,590	29,758,593	2,081	9,417,998		226.6	31.6

Observaciones sobre Ejecución Trimestral

Durante el tercer trimestre, este programa registró una ejecución de L 2.974 millones, equivalente al 10.0% del presupuesto vigente, reflejando un nivel de ejecución financiera moderado. No obstante, en términos físicos se evidenció un desempeño sobresaliente, al certificarse 491 oficiales y agentes penitenciarios, superando la meta programada de 430 servidores públicos, para un cumplimiento del 114.2%.

Observaciones sobre Ejecución Anual

Al cierre del período, la ejecución acumulada asciende a L 9.42 millones, representando el 31.6% del presupuesto vigente, con una disponibilidad de L 20.34 millones. En el ámbito físico, el programa presenta un avance significativo al registrar 2,081 servidores públicos certificados frente a una meta anual de 1,590, alcanzando un cumplimiento del 130.9%, lo que evidencia una alta efectividad en la ejecución de las actividades de capacitación y certificación del personal penitenciario, aun cuando la ejecución financiera mantiene un ritmo menor respecto al avance físico logrado.

Respuesta de la Institución

No se requiere respuesta de la institución.

Modificaciones presupuestarias relevantes del programa

En el tercer trimestre no se realizó modificaciones en el programa 13.

IV. RECOMENDACIONES

- Ajustar la programación trimestral y anual con base en necesidades reales de operación, especialmente en seguridad penitenciaria, alimentación, salud, mantenimiento e insumos básicos, para evitar baja ejecución o concentraciones de gasto al cierre del ejercicio.

- La institución deberá adoptar las medidas necesarias para incrementar el ritmo de ejecución presupuestaria durante el cuarto trimestre del ejercicio fiscal, especialmente en aquellos grupos de gasto que presentan niveles de ejecución inferiores al promedio institucional, a fin de asegurar el cumplimiento de las metas físicas y financieras programadas para el año 2026.

V. ANEXOS

1. Clasificación de los Recursos por Rubro.

1.1 Objetiva Clasificación del Gasto por Objeto Tesoro Nacional.

2. Gasto por Programa y Grupo.

ANEXO N° 1
SECRETARÍA DE FINANZAS
ADMINISTRACIÓN PÚBLICA CENTRAL
INSTITUCIÓN 044: INSTITUTO NACIONAL PENITENCIARIO (INP)
PRESUPUESTO DE EGRESOS POR OBJETO DETALLADO
TERCER TRIMESTRE DE 2026
FONDOS TOTALES
(Cifras en Lempiras)

Objeto	Descripción	Presupuesto Aprobado	Presupuesto Vigente	Ejecutado III Trimestre	Ejecutado Acumulado	Variación Trimestral		Variación Acumulada	
						Vigente / Ejecutado	% de Ejecución	Vigente / Acumulado	% de Ejecución
10000	**SERVICIOS PERSONALES**	**2,167,986,273**	**2,167,986,273**	**457,615,580**	**1,384,385,164**	**1,710,370,693**	**21.1**	**783,601,109.11**	**63.9**
11100	Sueldos Básicos	892,392,590	892,392,590	205,686,858	628,184,976	686,705,732	23.0	264,207,614.34	70.4
11400	Adicionales	258,246,082	203,863,739	34,105,833	100,708,067	169,757,906	16.7	103,155,672.34	49.4
11510	Decimotercer Mes	74,349,363	74,349,363		-	74,349,363	-	74,349,363.00	-
11520	Decimocuarto Mes	74,349,363	74,349,363	41,352	69,972,307	74,308,011	0.1	4,377,056.24	94.1
11600	Complementos	51,302,407	51,302,407	16,165,941	43,322,727	35,136,466	31.5	7,979,679.56	84.4
11731	Contribuciones al Instituto de Previsión Militar - Cuota Patronal	98,141,158	98,141,158	22,548,919	68,353,810	75,592,239	23.0	29,787,347.86	69.6
11732	Contribuciones al Instituto de Previsión Militar - Régimen de Riesgos Especiales	64,683,950	64,683,950	14,861,788	45,051,375	49,822,162	23.0	19,632,575.20	69.6
11733	Contribuciones al Instituto de Previsión Militar - Reserva Laboral	72,862,379	72,862,379	16,297,225	49,664,520	56,565,154	22.4	23,197,858.97	68.2
11750	Contribuciones para Seguro Social	32,083,190	32,083,190	7,257,950	21,117,321	24,825,240	22.6	10,965,869.48	65.8
12100	Sueldos Básicos	436,086,368	436,086,368	94,242,530	276,618,828	341,843,838	21.6	159,467,539.51	63.4
12410	Decimotercer Mes	42,253,211	42,253,211	907,705	976,016	41,345,506	2.1	41,277,195.34	2.3
12420	Decimocuarto Mes	36,340,532	36,340,532	97,340	20,628,576	36,243,192	0.3	15,711,955.73	56.8
12550	Contribuciones para Seguro Social	27,895,680	27,895,680	5,647,246	16,531,745	22,248,434	20.2	11,363,934.54	59.3
16200	Compensaciones	7,000,000	61,382,343	39,754,892	43,254,896	21,627,451	64.8	18,127,447.00	70.5
20000	**SERVICIOS NO PERSONALES**	**272,345,409**	**286,745,409**	**82,820,715**	**177,786,954**	**203,924,694**	**28.9**	**108,958,454.72**	**62.0**
21110	Suministro De EnergíA EléCtrica	103,827,252	103,827,252	23,754,992	53,590,017	80,072,260	22.9	50,237,235.40	51.6
21200	Agua	800,000	800,000	104,214	241,207	695,786	13.0	558,792.79	30.2
21420	Telefonía Fija	300,000	300,000	46,762	76,578	253,238	15.6	223,421.83	25.5
22100	Alquiler de Edificios, Viviendas y Locales	13,284,000	13,284,000	4,228,000	9,720,000	9,056,000	31.8	3,564,000.00	73.2
22220	Alquiler de Equipos de Transporte, Tracción y Elevación	110,500,000	125,500,000	29,447,131	79,841,420	96,052,869	23.5	45,658,580.42	63.6
22260	Alquiler de Equipo de Oficina y Muebles	750,000	750,000	261,481	499,667	488,519	34.9	250,333.27	66.6
23100	Mantenimiento y Reparación de Edificios y Locales	1,000,000	300,000	20,240	115,690	279,760	6.7	184,310.00	38.6
23200	Mantenimiento y Reparación de Equipos y Medios de Transporte	1,500,000	1,500,000	-	20,525	1,500,000	-	1,479,475.00	1.4
23360	Mantenimiento y Reparación de Equipo de Oficina y Muebles	200,000	200,000	-	-	200,000	-	200,000.00	-
23390	Mantenimiento y Reparación de Otros Equipos	300,000	300,000		-	300,000	-	300,000.00	-
23400	Mantenimiento y Reparación de Obras Civiles e Instalaciones Varias	1,500,000	1,500,000	607,910	1,148,525	892,090	40.5	351,475.00	76.6
23500	Limpieza, Aseo y Fumigación	500,000	300,000		40,102	300,000	-	259,898.46	13.4
24500	Servicios de Capacitación	1,500,000	1,500,000	750,000	1,250,000	750,000	50.0	250,000.00	83.3
25100	Servicio de Transporte	2,700,000	2,700,000	690,885	1,777,007	2,009,115	25.6	922,992.67	65.8
25300	Servicio de Imprenta, Publicaciones y Reproducciones	350,000	350,000	79,925	246,014	270,075	22.8	103,986.25	70.3
25400	Primas y Gastos de Seguro	10,000,000	10,300,000	4,753,800	7,333,486	5,546,200	46.2	2,966,514.16	71.2
25500	Comisiones y Gastos Bancarios	750,000	750,000		750,000	750,000	-	-	100.0
25700	Servicio de Internet	500,000	500,000	218,036	400,330	281,964	43.6	99,670.11	80.1
26110	Pasajes Nacionales	200,000	200,000	-	-	200,000	-	200,000.00	-
26120	Pasajes al Exterior	500,000	500,000	282,661	500,000	217,340	56.5	-	100.0
26210	Viáticos Nacionales	3,000,000	3,000,000	167,340	2,135,984	2,832,661	5.6	864,015.59	71.2
26220	Viáticos al Exterior	800,000	800,000	800,000	800,000	-	100.0	-	100.0
27500	Gastos Judiciales	15,984,157	15,984,157	15,984,157	15,984,157	-	100.0	-	100.0
29100	Ceremonial y Protocolo	1,600,000	1,600,000	623,183	1,316,246	976,817	38.9	283,753.77	82.3
30000	**MATERIALES Y SUMINISTROS**	**788,978,110**	**780,078,110**	**261,259,941**	**511,876,790**	**518,818,169**	**33.5**	**268,201,320.35**	**65.6**
31110	Productos Alimenticios Y Bebidas	660,028,110	660,028,110	197,550,190	429,314,839	462,477,920	29.9	230,713,270.79	65.0
31200	Alimentos para Animales	500,000	70,000	-	-	70,000	-	70,000.00	-
31300	Productos Pecuarios	500,000	-	-	-	-	-	-	-
31410	Productos Agrícolas	500,000	300,000		-	300,000	-	300,000.00	-
31500	Madera, Corcho y sus Manufacturas	200,000	200,000	8,050	22,839	191,950	4.0	177,161.00	11.4
32200	Confecciones Textiles	800,000	1,600,000	116,134	321,771	1,483,866	7.3	1,278,228.88	20.1
32310	Prendas de Vestir	20,300,000	12,943,400	12,943,400	12,943,400	-	100.0	-	100.0
32400	Calzados	3,400,000	5,356,600	1,148,862	1,148,862	4,207,738	21.4	4,207,738.35	21.4
33100	Productos De Papel Y CartóN	1,000,000	1,000,000		259,872	1,000,000	-	740,127.56	26.0
33300	Productos de Artes Gráficas	200,000	200,000	7,514	7,514	192,486	3.8	192,485.90	3.8
33500	Libros, Revistas y Periódicos	100,000	100,000		-	100,000	-	100,000.00	-
34400	Llantas y Cámaras de Aire	400,000	400,000	287,666	328,980	112,334	71.9	71,020.01	82.2
35100	Productos Químicos	200,000	200,000		-	200,000	-	200,000.00	-
35210	Productos Farmacéuticos y Medicinales Varios	7,000,000	7,000,000	6,863,160	7,000,000	136,840	98.0	-	100.0
35251	Reactivos	2,800,000	2,800,000	2,714,339	2,800,000	85,661	96.9	-	100.0
35300	Abonos y Fertilizantes	-	330,000	-	-	330,000	-	330,000.00	-
35400	Insecticidas, Fumigantes y Otros	-	200,000	-	-	200,000	-	200,000.00	-
35500	Tintas, Pinturas y Colorantes	300,000	200,000	73,539	82,645	126,461	36.8	117,355.31	41.3

ANEXO N° 1
SECRETARÍA DE FINANZAS
ADMINISTRACIÓN PÚBLICA CENTRAL
INSTITUCIÓN 044: INSTITUTO NACIONAL PENITENCIARIO (INP)
PRESUPUESTO DE EGRESOS POR OBJETO DETALLADO
TERCER TRIMESTRE DE 2026
FONDOS TOTALES
(Cifras en Lempiras)

Objeto	Descripción	Presupuesto Aprobado	Presupuesto Vigente	Ejecutado III Trimestre	Ejecutado Acumulado	Variación Trimestral		Variación Acumulada	
						Vigente / Ejecutado	% de Ejecución	Vigente / Acumulado	% de Ejecución
35610	Gasolina	1,000,000	1,000,000	340,836	838,001	659,164	34.1	161,999.22	83.8
35620	Diesel	50,000,000	50,000,000	19,969,290	36,031,243	30,030,710	39.9	13,968,756.77	72.1
35640	Gas LPG	13,000,000	12,100,000	2,793,279	3,610,926	9,306,721	23.1	8,489,074.20	29.8
35650	Aceites y Grasas Lubricantes	500,000	500,000	458,212	458,212	41,788	91.6	41,788.19	91.6
35800	Productos de Material Plástico	800,000	500,000	28,578	28,578	471,423	5.7	471,422.50	5.7
35930	Productos Químicos de Uso Personal	1,500,000	800,000	-	74,750	800,000	-	725,250.00	9.3
36100	Productos Ferrosos	500,000	300,000	987	987	299,013	0.3	299,013.30	0.3
36400	Herramientas Menores	500,000	300,000	11,061	11,061	288,939	3.7	288,939.00	3.7
36930	Elementos de Ferretería	2,000,000	2,000,000	771,374	772,528	1,228,626	38.6	1,227,472.28	38.6
37100	Productos De Cemento, Asbesto, Yeso Y Otros	500,000	300,000	413	413	299,587	0.1	299,587.15	0.1
37300	Productos Con Propiedades Aislantes	200,000	200,000		-	200,000	-	200,000.00	-
38100	Material De Defensa Y Seguridad	10,000,000	10,000,000	9,663,252	9,663,252	336,748	96.6	336,748.06	96.6
39100	Elementos de Limpieza y Aseo Personal	1,500,000	1,000,000	12,028	366,094	987,972	1.2	633,906.26	36.6
39200	Utiles de Escritorio, Oficina y Enseñanza	1,000,000	700,000	155,820	197,390	544,180	22.3	502,609.89	28.2
39300	Utiles y Materiales Eléctricos	600,000	500,000	40,970	46,376	459,030	8.2	453,624.18	9.3
39400	Utensilios de Cocina y Comedor	500,000	500,000	68,056	82,914	431,944	13.6	417,086.24	16.6
39510	Instrumental Médico Quirúrgico Menor	450,000	450,000	442,622	450,000	7,378	98.4	-	100.0
39530	Material Médico Quirúrgico Menor	700,000	700,000	629,271	700,000	70,729	89.9	-	100.0
39550	Instrumental Médico Odontológico	1,500,000	1,500,000	1,500,000	1,500,000	-	100.0	-	100.0
39560	Materiales y Suministros Odontológicos	2,000,000	2,000,000	1,962,200	2,000,000	37,800	98.1	-	100.0
39600	Repuestos y Accesorios	2,000,000	1,800,000	698,841	813,345	1,101,159	38.8	986,655.31	45.2
40000	**BIENES CAPITALIZABLES**	**236,968,370**	**261,468,370**	**223,802,762**	**226,716,690**	**37,665,608**	**85.6**	**34,751,680.00**	**86.7**
41240	Instalaciones Varias	1,900,000	1,900,000	1,900,000	1,900,000	-	100.0	-	100.0
42110	Muebles Varios de Oficina	2,500,000	3,200,000	3,076,793	3,200,000	123,207	96.1	-	100.0
42120	Equipos Varios de Oficina	1,842,798	1,142,798	54,424	54,424	1,088,374	4.8	1,088,374.12	4.8
42140	Electrodomésticos	2,253,593	1,753,593	794,126	953,593	959,467	45.3	800,000.00	54.4
42220	Maquinaria y Equipo de Producción Agropecuaria y Forestal	3,500,000	2,000,000	974,401	974,401	1,025,599	48.7	1,025,599.36	48.7
42260	Maquinaria y Equipo para Producción Electrónica, Carpintería y Mecánica	1,371,979	571,979	308,828	308,828	263,151	54.0	263,151.02	54.0
42410	Equipo Médico, Sanitario, Hospitalario e Instrumental	7,000,000	6,000,000	6,000,000	6,000,000	-	100.0	-	100.0
42510	Equipo de Comunicación	13,500,000	11,800,000	11,468,174	11,800,000	331,826	97.2	-	100.0
42600	Equipos para Computación	4,500,000	4,500,000	3,615,417	4,497,786	884,584	80.3	2,213.75	100.0
42900	Equipos para Electrificación (Medidores, Transformadores y Postes)	2,000,000	2,000,000	1,505,600	1,800,000	494,400	75.3	200,000.00	90.0
45100	Aplicaciones Informáticas	2,000,000	2,000,000	-	1,122,658	2,000,000	-	877,341.75	56.1
46200	Equipo de Seguridad (Policia)	107,000,000	107,000,000	107,000,000	107,000,000	-	100.0	-	100.0
47110	Construcciones y Mejoras de Bienes en Dominio Privado	87,600,000	117,600,000	87,105,000	87,105,000	30,495,000	74.1	30,495,000.00	74.1
50000	**TRANSFERENCIAS Y DONACIONES**	**15,447,934**	**15,447,934**	**983,524**	**2,265,624**	**14,464,410**	**6.4**	**13,182,310.48**	**14.7**
51211	Becas Nacionales	11,400,000	11,400,000	201,000	1,483,100	11,199,000	1.8	9,916,900.00	13.0
51212	Becas En El Exterior	2,000,000	2,000,000	782,524	782,524	1,217,476	39.1	1,217,476.48	39.1
51240	Beneficios Especiales	2,047,934	2,047,934		-	2,047,934	-	2,047,934.00	-
TOTAL		**3,481,726,096**	**3,511,726,096**	**1,026,482,522**	**2,303,031,221**	**2,485,243,574**	**29.2**	**1,208,694,874.66**	**107.9**

ANEXO N° 1.1
SECRETARÍA DE FINANZAS
ADMINISTRACIÓN PÚBLICA CENTRAL
INSTITUCIÓN 044: INSTITUTO NACIONAL PENITENCIARIO (INP)
PRESUPUESTO DE EGRESOS POR OBJETO DETALLADO
TERCER TRIMESTRE DE 2026
FONDOS DEL TESORO NACIONAL
(Cifras en Lempiras)

Objeto	Descripción	Presupuesto Aprobado	Presupuesto Vigente	Ejecutado III Trimestre	Ejecutado Acumulado	Variación Trimestral		Variación Acumulada	
						Vigente / Ejecutado	% de Ejecución	Vigente / Acumulado	% de Ejecución
10000	**SERVICIOS PERSONALES**	**2,167,986,273**	**2,167,986,273**	**457,615,580**	**1,384,385,164**	**1,710,370,693**	**21.1**	**783,601,109**	**63.9**
11100	Sueldos Básicos	892,392,590	892,392,590	205,686,858	628,184,976	686,705,732	23.0	264,207,614	70.4
11400	Adicionales	258,246,082	203,863,739	34,105,833	100,708,067	169,757,906	16.7	103,155,672	49.4
11510	Decimotercer Mes	74,349,363	74,349,363	-	-	74,349,363	-	74,349,363	-
11520	Decimocuarto Mes	74,349,363	74,349,363	41,352	69,972,307	74,308,011	0.1	4,377,056	94.1
11600	Complementos	51,302,407	51,302,407	16,165,941	43,322,727	35,136,466	31.5	7,979,680	84.4
11731	Contribuciones al Instituto de Previsión Militar - Cuota Patronal	98,141,158	98,141,158	22,548,919	68,353,810	75,592,239	23.0	29,787,348	69.6
11732	Contribuciones al Instituto de Previsión Militar - Régimen de Riesgos Especiales	64,683,950	64,683,950	14,861,788	45,051,375	49,822,162	23.0	19,632,575	69.6
11733	Contribuciones al Instituto de Previsión Militar - Reserva Laboral	72,862,379	72,862,379	16,297,225	49,664,520	56,565,154	22.4	23,197,859	68.2
11750	Contribuciones para Seguro Social	32,083,190	32,083,190	7,257,950	21,117,321	24,825,240	22.6	10,965,869	65.8
12100	Sueldos Básicos	436,086,368	436,086,368	94,242,530	276,618,828	341,843,838	21.6	159,467,540	63.4
12410	Decimotercer Mes	42,253,211	42,253,211	907,705	976,016	41,345,506	2.1	41,277,195	2.3
12420	Decimocuarto Mes	36,340,532	36,340,532	97,340	20,628,576	36,243,192	0.3	15,711,956	56.8
12550	Contribuciones para Seguro Social	27,895,680	27,895,680	5,647,246	16,531,745	22,248,434	20.2	11,363,935	59.3
16200	Compensaciones	7,000,000	61,382,343	39,754,892	43,254,896	21,627,451	64.8	18,127,447	70.5
20000	**SERVICIOS NO PERSONALES**	**272,345,409**	**286,745,409**	**82,820,715**	**177,786,954**	**203,924,694**	**28.9**	**108,958,455**	**62.0**
21110	Suministro De EnergíA EléCtrica	103,827,252	103,827,252	23,754,992	53,590,017	80,072,260	22.9	50,237,235	51.6
21200	Agua	800,000	800,000	104,214	241,207	695,786	13.0	558,793	30.2
21420	Telefonía Fija	300,000	300,000	46,762	76,578	253,238	15.6	223,422	25.5
22100	Alquiler de Edificios, Viviendas y Locales	13,284,000	13,284,000	4,228,000	9,720,000	9,056,000	31.8	3,564,000	73.2
22220	Alquiler de Equipos de Transporte, Tracción y Elevación	110,500,000	125,500,000	29,447,131	79,841,420	96,052,869	23.5	45,658,580	63.6
22260	Alquiler de Equipo de Oficina y Muebles	750,000	750,000	261,481	499,667	488,519	34.9	250,333	66.6
23100	Mantenimiento y Reparación de Edificios y Locales	1,000,000	300,000	20,240	115,690	279,760	6.7	184,310	38.6
23200	Mantenimiento y Reparación de Equipos y Medios de Transporte	1,500,000	1,500,000	-	20,525	1,500,000	-	1,479,475	1.4
23360	Mantenimiento y Reparación de Equipo de Oficina y Muebles	200,000	200,000	-	-	200,000	-	200,000	-
23390	Mantenimiento y Reparación de Otros Equipos	300,000	300,000	-	-	300,000	-	300,000	-
23400	Mantenimiento y Reparación de Obras Civiles e Instalaciones Varias	1,500,000	1,500,000	607,910	1,148,525	892,090	40.5	351,475	76.6
23500	Limpieza, Aseo y Fumigación	500,000	300,000		40,102	300,000	-	259,898	13.4
24500	Servicios de Capacitación	1,500,000	1,500,000	750,000	1,250,000	750,000	50.0	250,000	83.3
25100	Servicio de Transporte	2,700,000	2,700,000	690,885	1,777,007	2,009,115	25.6	922,993	65.8
25300	Servicio de Imprenta, Publicaciones y Reproducciones	350,000	350,000	79,925	246,014	270,075	22.8	103,986	70.3
25400	Primas y Gastos de Seguro	10,000,000	10,300,000	4,753,800	7,333,486	5,546,200	46.2	2,966,514	71.2
25500	Comisiones y Gastos Bancarios	750,000	750,000		750,000	750,000	-	-	100.0
25700	Servicio de Internet	500,000	500,000	218,036	400,330	281,964	43.6	99,670	80.1
26110	Pasajes Nacionales	200,000	200,000	-	-	200,000	-	200,000	-
26120	Pasajes al Exterior	500,000	500,000	282,661	500,000	217,340	56.5	-	100.0
26210	Viáticos Nacionales	3,000,000	3,000,000	167,340	2,135,984	2,832,661	5.6	864,016	71.2
26220	Viáticos al Exterior	800,000	800,000	800,000	800,000	-	100.0	-	100.0
27500	Gastos Judiciales	15,984,157	15,984,157	15,984,157	15,984,157	-	100.0	-	100.0
29100	Ceremonial y Protocolo	1,600,000	1,600,000	623,183	1,316,246	976,817	38.9	283,754	82.3
30000	**MATERIALES Y SUMINISTROS**	**788,978,110**	**780,078,110**	**261,259,941**	**511,876,790**	**518,818,169**	**33.5**	**268,201,320**	**65.6**
31110	Productos Alimenticios Y Bebidas	660,028,110	660,028,110	197,550,190	429,314,839	462,477,920	29.9	230,713,271	65.0
31200	Alimentos para Animales	500,000	70,000	-	-	70,000	-	70,000	-
31300	Productos Pecuarios	500,000	-	-	-	-	-	-	-
31410	Productos Agrícolas	500,000	300,000		-	300,000	-	300,000	-
31500	Madera, Corcho y sus Manufacturas	200,000	200,000	8,050	22,839	191,950	4.0	177,161	11.4
32200	Confecciones Textiles	800,000	1,600,000	116,134	321,771	1,483,866	7.3	1,278,229	20.1
32310	Prendas de Vestir	20,300,000	12,943,400	12,943,400	12,943,400	-	100.0	-	100.0
32400	Calzados	3,400,000	5,356,600	1,148,862	1,148,862	4,207,738	21.4	4,207,738	21.4
33100	Productos De Papel Y CartóN	1,000,000	1,000,000		259,872	1,000,000	-	740,128	26.0
33300	Productos de Artes Gráficas	200,000	200,000	7,514	7,514	192,486	3.8	192,486	3.8
33500	Libros, Revistas y Periódicos	100,000	100,000		-	100,000	-	100,000	-
34400	Llantas y Cámaras de Aire	400,000	400,000	287,666	328,980	112,334	71.9	71,020	82.2
35100	Productos Químicos	200,000	200,000		-	200,000	-	200,000	-
35210	Productos Farmacéuticos y Medicinales Varios	7,000,000	7,000,000	6,863,160	7,000,000	136,840	98.0	-	100.0
35251	Reactivos	2,800,000	2,800,000	2,714,339	2,800,000	85,661	96.9	-	100.0
35300	Abonos y Fertilizantes	-	330,000	-	-	330,000	-	330,000	-
35400	Insecticidas, Fumigantes y Otros	-	200,000	-	-	200,000	-	200,000	-
35500	Tintas, Pinturas y Colorantes	300,000	200,000	73,539	82,645	126,461	36.8	117,355	41.3

ANEXO N° 1.1
SECRETARÍA DE FINANZAS
ADMINISTRACIÓN PÚBLICA CENTRAL
INSTITUCIÓN 044: INSTITUTO NACIONAL PENITENCIARIO (INP)
PRESUPUESTO DE EGRESOS POR OBJETO DETALLADO
TERCER TRIMESTRE DE 2026
FONDOS DEL TESORO NACIONAL
(Cifras en Lempiras)

Objeto	Descripción	Presupuesto Aprobado	Presupuesto Vigente	Ejecutado III Trimestre	Ejecutado Acumulado	Variación Trimestral		Variación Acumulada	
						Vigente / Ejecutado	% de Ejecución	Vigente / Acumulado	% de Ejecución
35610	Gasolina	1,000,000	1,000,000	340,836	838,001	659,164	34.1	161,999	83.8
35620	Diesel	50,000,000	50,000,000	19,969,290	36,031,243	30,030,710	39.9	13,968,757	72.1
35640	Gas LPG	13,000,000	12,100,000	2,793,279	3,610,926	9,306,721	23.1	8,489,074	29.8
35650	Aceites y Grasas Lubricantes	500,000	500,000	458,212	458,212	41,788	91.6	41,788	91.6
35800	Productos de Material Plástico	800,000	500,000	28,578	28,578	471,423	5.7	471,423	5.7
35930	Productos Químicos de Uso Personal	1,500,000	800,000	-	74,750	800,000	-	725,250	9.3
36100	Productos Ferrosos	500,000	300,000	987	987	299,013	0.3	299,013	0.3
36400	Herramientas Menores	500,000	300,000	11,061	11,061	288,939	3.7	288,939	3.7
36930	Elementos de Ferretería	2,000,000	2,000,000	771,374	772,528	1,228,626	38.6	1,227,472	38.6
37100	Productos De Cemento, Asbesto, Yeso Y Otros	500,000	300,000	413	413	299,587	0.1	299,587	0.1
37300	Productos Con Propiedades Aislantes	200,000	200,000		-	200,000	-	200,000	-
38100	Material De Defensa Y Seguridad	10,000,000	10,000,000	9,663,252	9,663,252	336,748	96.6	336,748	96.6
39100	Elementos de Limpieza y Aseo Personal	1,500,000	1,000,000	12,028	366,094	987,972	1.2	633,906	36.6
39200	Utiles de Escritorio, Oficina y Enseñanza	1,000,000	700,000	155,820	197,390	544,180	22.3	502,610	28.2
39300	Utiles y Materiales Eléctricos	600,000	500,000	40,970	46,376	459,030	8.2	453,624	9.3
39400	Utensilios de Cocina y Comedor	500,000	500,000	68,056	82,914	431,944	13.6	417,086	16.6
39510	Instrumental Médico Quirúrgico Menor	450,000	450,000	442,622	450,000	7,378	98.4	-	100.0
39530	Material Médico Quirúrgico Menor	700,000	700,000	629,271	700,000	70,729	89.9	-	100.0
39550	Instrumental Médico Odontológico	1,500,000	1,500,000	1,500,000	1,500,000	-	100.0	-	100.0
39560	Materiales y Suministros Odontológicos	2,000,000	2,000,000	1,962,200	2,000,000	37,800	98.1	-	100.0
39600	Repuestos y Accesorios	2,000,000	1,800,000	698,841	813,345	1,101,159	38.8	986,655	45.2
40000	**BIENES CAPITALIZABLES**	**236,968,370**	**261,468,370**	**223,802,762**	**226,716,690**	**37,665,608**	**85.6**	**34,751,680**	**86.7**
41240	Instalaciones Varias	1,900,000	1,900,000	1,900,000	1,900,000	-	100.0	-	100.0
42110	Muebles Varios de Oficina	2,500,000	3,200,000	3,076,793	3,200,000	123,207	96.1	-	100.0
42120	Equipos Varios de Oficina	1,842,798	1,142,798	54,424	54,424	1,088,374	4.8	1,088,374	4.8
42140	Electrodomésticos	2,253,593	1,753,593	794,126	953,593	959,467	45.3	800,000	54.4
42220	Maquinaria y Equipo de Producción Agropecuaria y Forestal	3,500,000	2,000,000	974,401	974,401	1,025,599	48.7	1,025,599	48.7
42260	Maquinaria y Equipo para Producción Electrónica, Carpintería y Mecánica	1,371,979	571,979	308,828	308,828	263,151	54.0	263,151	54.0
42410	Equipo Médico, Sanitario, Hospitalario e Instrumental	7,000,000	6,000,000	6,000,000	6,000,000	-	100.0	-	100.0
42510	Equipo de Comunicación	13,500,000	11,800,000	11,468,174	11,800,000	331,826	97.2	-	100.0
42600	Equipos para Computación	4,500,000	4,500,000	3,615,417	4,497,786	884,584	80.3	2,214	100.0
42900	Equipos para Electrificación (Medidores, Transformadores y Postes)	2,000,000	2,000,000	1,505,600	1,800,000	494,400	75.3	200,000	90.0
45100	Aplicaciones Informáticas	2,000,000	2,000,000	-	1,122,658	2,000,000	-	877,342	56.1
46200	Equipo de Seguridad (Policia)	107,000,000	107,000,000	107,000,000	107,000,000	-	100.0	-	100.0
47110	Construcciones y Mejoras de Bienes en Dominio Privado	87,600,000	117,600,000	87,105,000	87,105,000	30,495,000	74.1	30,495,000	74.1
50000	**TRANSFERENCIAS Y DONACIONES**	**15,447,934**	**15,447,934**	**983,524**	**2,265,624**	**14,464,410**	**6.4**	**13,182,310**	**14.7**
51211	Becas Nacionales	11,400,000	11,400,000	201,000	1,483,100	11,199,000	1.8	9,916,900	13.0
51212	Becas En El Exterior	2,000,000	2,000,000	782,524	782,524	1,217,476	39.1	1,217,476	39.1
51240	Beneficios Especiales	2,047,934	2,047,934		-	2,047,934	-	2,047,934	-
TOTAL		**3,481,726,096**	**3,511,726,096**	**1,026,482,522**	**2,303,031,221**	**2,485,243,574**	**29.2**	**1,208,694,875**	**107.9**

ANEXO N° 2
SECRETARÍA DE FINANZAS
ADMINISTRACIÓN PÚBLICA CENTRAL
INSTITUCIÓN 044: INSTITUTO NACIONAL PENITENCIARIO (INP)
PRESUPUESTO DE EGRESOS POR PROGRAMA Y GRUPO DE GASTO
TERCER TRIMESTRE DE 2026
TOTAL FONDOS
(Cifras en Lempiras)

Programa	Grupo	Descripción	Presupuesto Aprobado	Presupuesto Vigente	Ejecutado III Trimestre	Ejecutado Acumulado	Variación Trimestral		Variación Acumulada	
							Vigente / Ejecutado	% de Ejecución	Vigente / Acumulado	% de Ejecución
1		**ACTIVIDADES CENTRALES**	**117,408,635**	**177,290,978**	**57,557,113**	**106,644,107**	**119,733,865**	**32.5**	**70,646,871**	**60.2**
	10000	SERVICIOS PERSONALES	117,408,635	171,790,978	57,557,113	106,644,107	114,233,865	33.5	65,146,871	62.1
	20000	SERVICIOS NO PERSONALES	-	5,500,000	-	-	5,500,000	-	5,500,000	-
11		**SEGURIDAD PENITENCIARIA**	**3,104,560,741**	**3,077,978,398**	**904,806,278**	**2,031,867,801**	**2,173,172,120**	**29.4**	**1,046,110,597**	**66.0**
	10000	SERVICIOS PERSONALES	1,832,590,831	1,778,208,488	358,317,680	1,137,220,595	1,419,890,808	20.2	640,987,893	64.0
	20000	SERVICIOS NO PERSONALES	272,345,409	281,245,409	82,820,715	177,786,954	198,424,694	29.4	103,458,455	63.2
	30000	MATERIALES Y SUMINISTROS	774,528,110	765,628,110	247,148,349	497,426,790	518,479,761	32.3	268,201,320	65.0
	40000	BIENES CAPITALIZABLES	225,096,391	252,896,391	216,519,534	219,433,461	36,376,857	85.6	33,462,930	86.8
12		**#VALORMÚLTIP**	**229,998,127**	**226,698,127**	**61,144,937**	**155,101,316**	**165,553,190**	**27.0**	**71,596,811**	**68.4**
	10000	SERVICIOS PERSONALES	203,676,148	203,676,148	39,750,116	133,368,087	163,926,032	19.5	70,308,061	65.5
	30000	MATERIALES Y SUMINISTROS	14,450,000	14,450,000	14,111,592	14,450,000	338,408	97.7	-	100.0
	40000	BIENES CAPITALIZABLES	11,871,979	8,571,979	7,283,229	7,283,229	1,288,750	85.0	1,288,750	85.0
13		**CARRERA PENITENCIARIA**	**29,758,593**	**29,758,593**	**2,974,195**	**9,417,998**	**26,784,398**	**10.0**	**20,340,595**	**31.6**
	10000	SERVICIOS PERSONALES	14,310,659	14,310,659	1,990,671	7,152,374	12,319,988	13.9	7,158,285	50.0
	50000	TRANSFERENCIAS Y DONACIONES	15,447,934	15,447,934	983,524	2,265,624	14,464,410	6.4	13,182,310	14.7
TOTAL			**3,481,726,096**	**3,511,726,096**	**1,026,482,522**	**2,303,031,221**	**2,485,243,574**	**29.2**	**1,208,694,875**	**65.6**