SECRETARÍA
DE FINANZAS

Informe de Seguimiento y Evaluación de la Ejecución Presupuestaria Física y Financiera al Tercer Trimestre 2026

46 Instituto Nacional para la Atención a Menores Infractores (INAMI)

SEGUIMIENTO Y EVALUACIÓN DE LA GESTIÓN PRESUPUESTARIA TERCER TRIMESTRE 2026

046: INSTITUTO NACIONAL PARA LA ATENCIÓN A MENORES INFRACTORES (INAMI)

I. ANTECEDENTES

La Secretaría de Estado en el Despacho de Finanzas realiza el Informe de la Ejecución del Presupuesto de Ingresos y Egresos, con base a los artículos 45 y 46 Capítulo VII "Del Seguimiento y Evaluación de la Ejecución Presupuestaria" del Decreto Legislativo No.83-2004, contentivo de la Ley Orgánica del Presupuesto, Acuerdo No. 1341 de la Secretaría de Finanzas, publicado en el Diario Oficial La Gaceta el 12 de febrero 2009, que aprueba las Normas Técnicas del Subsistema de Presupuesto y Artículo 209 Capítulo VI "Monitoreo, Seguimiento y Evaluación" del Decreto Legislativo No. 62-2026 publicado en el diario oficial La Gaceta el 23 de abril de 2026, correspondiente al Presupuesto General de Ingresos y Egresos de la República y sus Disposiciones Generales, Reformulado, Ejercicio Fiscal 2026, Aprobadas por el Congreso Nacional.

a. Autoridad Legislativa

Según el Decreto Ejecutivo Nº PCM-072-2016, aprobado el 08 de septiembre de 2016 y su reforma mediante Decreto Nº PCM-061-2017, aprobado el 23 de septiembre de 2017 por el Soberano Congreso Nacional, crea el Instituto Nacional para la Atención a Menores Infractores (INAMI), como un Órgano Desconcentrado, dependiente de la ahora Secretaría de Estado en los Despachos de Gobernación, Justicia y Descentralización. Adicionalmente, mediante Decreto Ejecutivo Número PCM-41-2023, publicado en el Diario Oficial La Gaceta, el 13 de octubre de 2023, el INAMI se adscribe como órgano desconcentrado de la Secretaría de Estado en los Despachos de Niñez, Adolescencia y Familia.

b. Misión

Somos la Institución del Estado Rectora de las Políticas Públicas relacionadas con la Atención de los Adolescentes y Jóvenes en conflicto con la Ley.

c. Visión

Ser la Institución del Estado, Referente de Promover Programas de Prevención, Rehabilitación y Reinserción Social de los Adolescentes y Jóvenes en conflicto con la Ley.

d. Funciones

- ✓ Formular y ejecutar las políticas del Estado en las áreas relativas a la atención de los menores en conflicto con la Ley.
- ✓ Proponer las políticas públicas relacionadas con la atención de los menores en conflicto con la Ley.
- ✓ Coordinar la participación de las instituciones del Estado y de la sociedad civil en la ejecución de acciones para la atención a menores en conflicto con la Ley.
- ✓ Establecer y coordinar en el cumplimiento de las medidas y servicios alternativos al internamiento de menores en conflicto con la Ley; y Promover los programas de prevención, rehabilitación y reinserción social de los menores en conflicto con la Ley.
- ✓ Cualquier otra que de conformidad con las obligaciones del Estado deban cumplirse con los objetivos de protección de menores.

II. RESUMEN DE LA COMPOSICIÓN DEL PRESUPUESTO VIGENTE

El presente Informe contiene el análisis de la Ejecución Física y Financiera del Plan Operativo Anual y del Presupuesto de Ingresos y Egresos del Instituto Nacional para la Atención a Menores Infractores (INAMI) correspondiente al tercer trimestre de 2026. El INAMI cuenta con un presupuesto aprobado de L243,767,551.00 representando el 0.05% del Presupuesto General de Ingresos y Egresos de la República, Ejercicio Fiscal 2026 que asciende a L444,335,810,947.00.

La siguiente sección del informe provee un análisis de la composición del presupuesto vigente:

a. Fuente de Presupuesto Vigente

El presupuesto vigente para el Ejercicio Fiscal 2026 para el Instituto Nacional para la Atención a Menores Infractores (INAMI) asciende a L243,767,551.00 en su totalidad financiado con Fondos Nacionales.

b. Presupuesto Vigente por Grupo

Como se muestra en la gráfica siguiente, el presupuesto vigente del Instituto Nacional para la Atención a Menores Infractores (INAMI) se concentra principalmente en el Grupo de Gasto Servicios Personales (69.0%), lo que refleja la importancia del recurso humano para brindar atención, custodia, rehabilitación y seguimiento a los menores infractores. Asimismo, los Grupos de Gasto Materiales y Suministros (13.5%) y Servicios No Personales (10.7%) respaldan la operatividad de los centros de atención mediante la adquisición de insumos y el pago de servicios esenciales, mientras que el Grupo de Gasto Bienes Capitalizables (6.8%) se destina al fortalecimiento de la infraestructura y el equipamiento institucional. En conjunto, la distribución presupuestaria evidencia una prioridad en la atención directa de los menores y en el funcionamiento operativo de la institución.

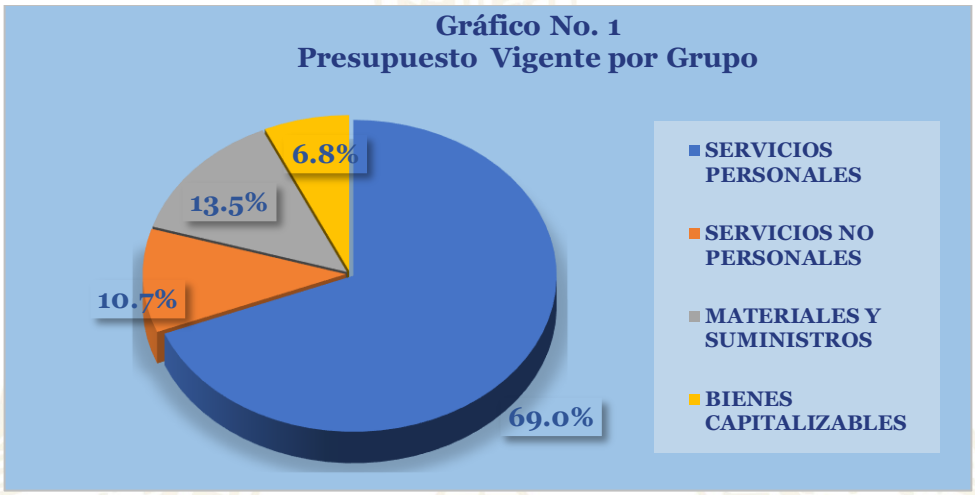

Gasto por Grupo Ejecutado 2024-2025-Vigente 2026.

Como se observa en la gráfica siguiente, la ejecución muestra una tendencia creciente entre 2024, 2025 y el Presupuesto Vigente 2026, lo que evidencia un fortalecimiento gradual de los recursos asignados a la institución. En los tres períodos, el mayor peso presupuestario se concentra en el Grupo de Gasto Servicios Personales, reflejando la prioridad de garantizar el personal necesario para la atención y rehabilitación de los menores infractores. Asimismo, los incrementos observados en los Grupos del Gasto Materiales y Suministros, Servicios No Personales y Bienes Capitalizables durante 2026 indican un mayor apoyo a la operatividad institucional, así como al fortalecimiento de la infraestructura y equipamiento.

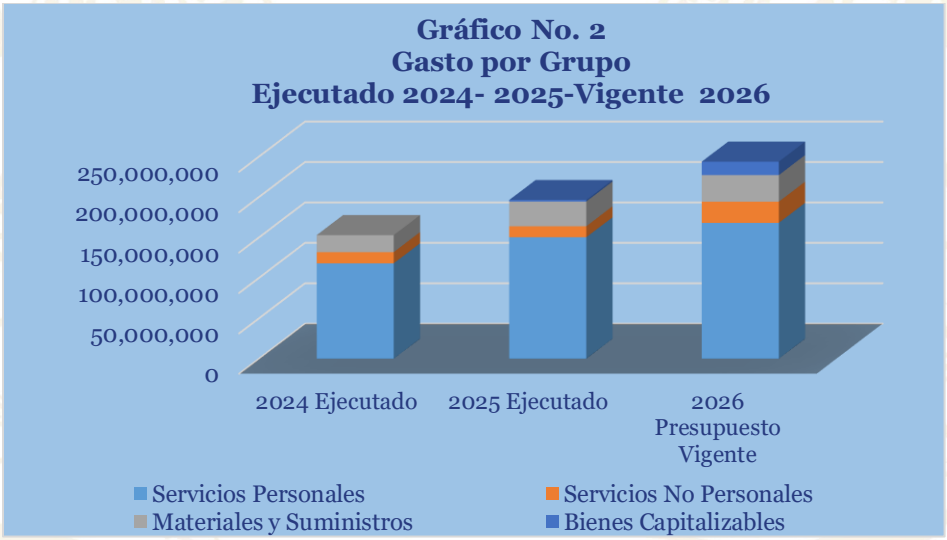

c. Presupuesto Vigente por Programa

El Instituto Nacional para la Atención a Menores Infractores (INAMI), cuenta solamente con el Programa 11 "Servicios de Atención Integral para Adolescentes y Jóvenes en Conflicto con la Ley", al cual se destina todo su presupuesto.

d. Gasto por Programa Ejecutado 2024-2025-Vigente 2026

Como se observa en la gráfica, la ejecución por programas del INAMI presenta una tendencia creciente entre la ejecución de 2024, la ejecución de 2025 y el Presupuesto Vigente 2026, evidenciando un fortalecimiento progresivo de los recursos destinados al cumplimiento de sus funciones institucionales. Asimismo, el mayor nivel de asignación corresponde al programa Servicio de Atención Integral para Adolescentes y Jóvenes en Conflicto con la Ley, que concentra la totalidad de los recursos presupuestarios y registra un incremento para 2026, reflejando la prioridad otorgada a la atención, rehabilitación y reinserción social de la población beneficiaria.

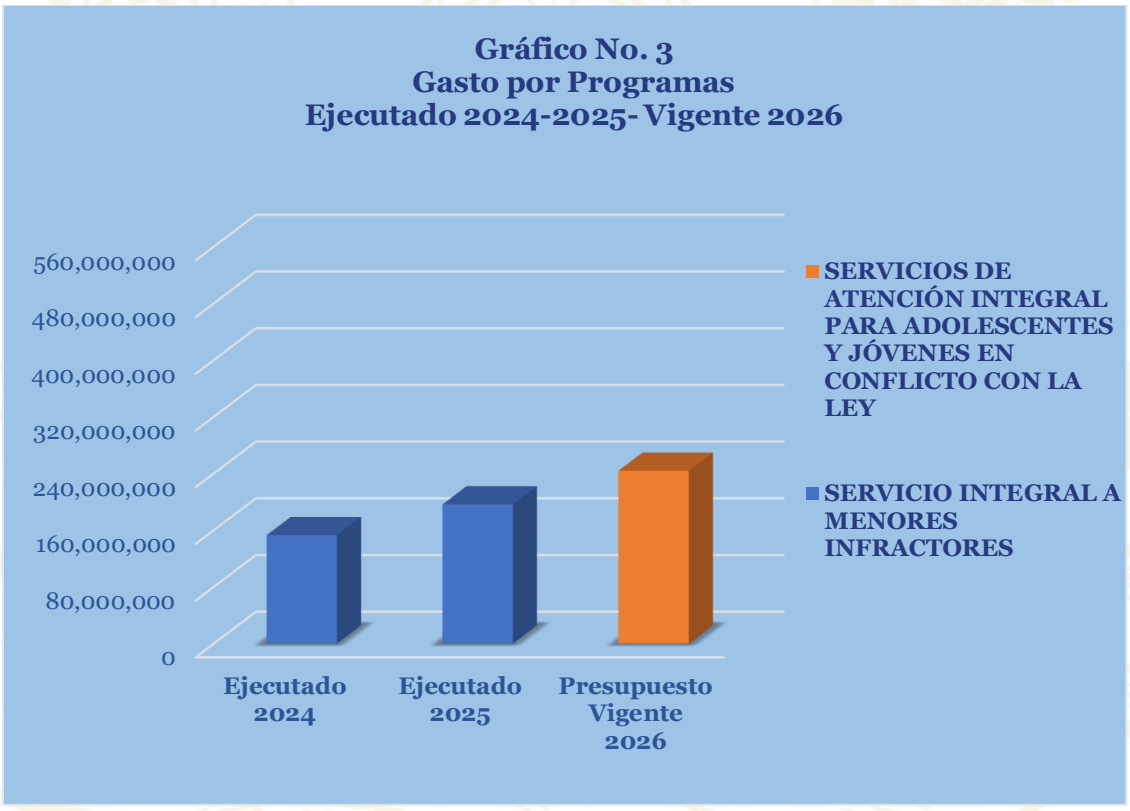

III. ANÁLISIS DE LA EJECUCIÓN PRESUPUESTARIA

a. Asuntos Relevantes

No se presentan asuntos relevantes para este trimestre.

b. Análisis de los Objetivos

El Instituto Nacional para la Atención a Menores Infractores (INAMI), cuenta el siguiente objetivo operativo:

1. Ejecutar programas educativos formales y no formales en los Centros Pedagógicos de Internamiento para la rehabilitación de los menores infractores.

c. Análisis de los Ingresos

Esta institución no genera Recursos Propios.

d. Análisis de los Gastos

1. Gastos por Grupo

La clasificación por Objeto del Gasto se conceptúa como una ordenación sistemática y homogénea de los bienes, servicios y las transferencias que el Sector Público aplica en el desarrollo de su gestión. Lo anterior, permite identificar claramente y con transparencia los bienes y servicios que se adquieren, así como las transferencias que se ejecutan.

La siguiente tabla brinda un resumen de los gastos por grupo total fuentes. Para más detalles a nivel de Fuentes Nacionales que corresponde a la Clasificación del Gasto por Objeto Específico (Ver Anexo No. 1 Presupuesto de Egresos por Objeto Detallado).

Cuadro No. 1
Ejecución de Egresos por Grupo de Gasto
(Cifras en Lempiras)

Grupo	Presupuesto Aprobado	Presupuesto Vigente	Ejecutado III Trimestre	Ejecutado Acumulado	Disponible	% Trim.	% Acum.
Servicios Personales	167,233,358	168,082,358	32,379,056	112,252,455	55,829,903	19.3	66.8
Servicios No Personales	27,556,544	26,203,690	3,955,073	7,567,122	18,636,568	15.1	28.9
Materiales y Suministros	32,372,241	32,876,095	8,868,162	19,473,358	13,402,737	27.0	59.2
Bienes Capitalizables	16,605,408	16,605,408	452,899	954,807	15,650,602	2.7	5.7
Total	**243,767,551**	**243,767,551**	**45,655,190**	**140,247,741**	**103,519,810**	**18.7**	**57.5**

Observaciones sobre Ejecución Trimestral

Durante el tercer trimestre, la institución registró una ejecución de L45.7 millones, equivalente al 18.7% de su presupuesto vigente. La ejecución se concentró principalmente en el Grupo de Gasto Servicios Personales, con L32.4 millones y un nivel de ejecución trimestral de 19.3%, reflejando la prioridad institucional de garantizar el personal necesario. Asimismo, el Grupo de Gasto Materiales y Suministros presentó una ejecución de L8.9 millones (27.0%), destinada a la adquisición de insumos para el funcionamiento de los centros de atención. Por su parte, Servicios No Personales ejecutó L4.0 millones (15.1%), correspondientes a servicios básicos y operativos, mientras que Bienes Capitalizables registró una ejecución más moderada de L0.5 millones (2.7%).

Observaciones sobre Ejecución Acumulada

Al cierre del tercer trimestre, se registró una ejecución acumulada de L140.2 millones, equivalente al 57.5% de su presupuesto vigente de L243.8 millones, manteniendo una disponibilidad de L103.5 millones para la ejecución de las actividades programadas durante el último trimestre del ejercicio fiscal. El mayor nivel de ejecución acumulada corresponde al Grupo de Gasto Servicios Personales, con L112.3 millones y una ejecución del 66.8%, reflejando la prioridad institucional de garantizar el recurso humano. Asimismo, Materiales y Suministros presenta una ejecución de L19.5 millones (59.2%), evidenciando el abastecimiento continuo de insumos para el funcionamiento de los centros de atención. Por su parte, Servicios No Personales registra una ejecución de L7.6 millones (28.9%) y Bienes Capitalizables de L1.0 millón (5.7%).

Respuesta de la Institución

No se requiere respuesta de la institución.

2. Gastos por Programa

Esta sección brinda una descripción general tanto del desempeño financiero como el físico del programa para el presente trimestre, así como también a la fecha. La información financiera de dicho programa ha sido consolidada. Para información detallada ver Anexo 2.

a. Programas Administrativos

El Instituto Nacional para la Atención a Menores Infractores (INAMI) cuenta solamente con un programa operativo, donde se puede medir su evaluación física, el logro de sus objetivos y su ejecución presupuestaria.

b. Programas Operativos

Programa 11 – Servicios de Atención Integral para Adolescentes y Jóvenes en Conflicto con la Ley

Este programa tiene como enfoque principal la certificación de los menores infractores mediante servicios educativos formales e informales a los menores infractores en los centros pedagógicos de internamiento y lograr su incorporación a la sociedad.

Cuadro No. 2
Ejecución de Egresos por Programa
(Cifras en Lempiras)

Información Financiera						
Presupuesto Aprobado	**Presupuesto Vigente**	**Ejecutado III Trimestre**	**Ejecutado Acumulado**	**Disponible**	**% Trimestre**	**% Acumulado**
1,201,272,450	1,201,272,450	208,985,038	552,482,863	648,789,587	17.4	46.0
Información Física						
Descripción del Producto		Certificados de Adolescentes y Jóvenes en conflicto con la ley, por Grado Académico Con La Promoción De Oportunidades Educativas Equitativas Independientemente De Su Género En El Centro Educativo Manuel Castillo Girón (De Adolescentes y Jóvenes de los CPI Jalteva, Nuevo Jalteva, Sagrado Corazón De María Y El Carmen).		**Unidad de Medida del producto**	19-CERTIFICADO	
Trimestral						
Programado		**Ejecutado**		**% de Ejecución**		
Cantidad	**Asignación Presupuestaria**	**Cantidad**	**Asignación Presupuestaria**	**Cantidad**	**Asignación Presupuestaria**	
-	-	-	-	-	-	
Anual						
Programado		**Ejecutado**		**% de Ejecución**		
Cantidad	**Asignación Presupuestaria**	**Cantidad**	**Asignación Presupuestaria**	**Cantidad**	**Asignación Presupuestaria**	
-	-	-	-	-	-	

Observaciones sobre Ejecución Trimestral

El Programa 11 - Servicios de Atención Integral para Adolescentes y Jóvenes en Conflicto con la Ley cuenta con un presupuesto vigente de L1,201,272,450.00 del cual se ha ejecutado al tercer trimestre L208,985,038.00.

Observaciones sobre Ejecución Acumulada

El INAMI cuenta con una ejecución acumulada de L552,482,863.00 representando un 46.0% del presupuesto vigente, manteniéndose así, un saldo disponible de L648,789,587.00.

Respuesta de la Institución

La institución cuenta con una producción anual, por lo cual no realizó carga de información física correspondiente al tercer trimestre de 2026, ni se le refleja a nivel de sistema la información física de manera anual.

Modificaciones presupuestarias relevantes del programa

En el tercer trimestre no se realizaron modificaciones presupuestarias relevantes.

IV. RECOMENDACIONES

- Continuar garantizando el estricto cumplimiento de la normativa legal vigente aplicable al proceso de ejecución presupuestaria, conforme a lo establecido en la Ley Orgánica del Presupuesto, las Normas Técnicas del Subsistema de Presupuesto y las Disposiciones Generales del Presupuesto, a fin de asegurar una gestión ordenada, transparente y enmarcada en los principios de legalidad y buen uso de los recursos públicos.

- Mantener actualizados y debidamente respaldados los registros de ejecución de ingresos y egresos en el Sistema de Información Financiera Integrada (SIAFI), priorizando la calidad, oportunidad y consistencia de la información registrada para facilitar el seguimiento institucional y la toma de decisiones basada en datos confiables.

- La institución deberá adoptar las medidas necesarias para incrementar el ritmo de ejecución presupuestaria durante el cuarto trimestre del ejercicio fiscal, especialmente en aquellos grupos de gasto que presentan niveles de ejecución inferiores al promedio institucional, a fin de asegurar el cumplimiento de las metas físicas y financieras programadas para el año 2026.

V. ANEXOS

1. Clasificación del Objeto Específico del Gasto Total Fondos.

1.1 Objetiva Clasificación del Gasto por Objeto Tesoro Nacional.

2. Gasto por Programa y Grupo.

ANEXO N° 1
SECRETARÍA DE FINANZAS
ADMINISTRACIÓN PÚBLICA CENTRAL
INSTITUCIÓN 046: INSTITUTO NACIONAL PARA LA ATENCIÓN A MENORES INFRACTORES (INAMI)
PRESUPUESTO DE EGRESOS POR OBJETO DETALLADO
TERCER TRIMESTRE DE 2026
FONDOS TOTALES
(Cifras en Lempiras)

Objeto	Descripción	Presupuesto Aprobado	Presupuesto Vigente	Ejecutado III Trimestre	Ejecutado Acumulado	Variación Trimestral		Variación Acumulada	
						Vigente / Ejecutado	% de Ejecución	Vigente / Acumulado	% de Ejecución
10000	**SERVICIOS PERSONALES**	**167,233,358**	**168,082,358**	**32,379,056**	**112,252,455**	**135,703,302**	**19.3**	**55,829,903**	**66.8**
11100	Sueldos Básicos	76,037,040	76,331,099	16,526,470	55,474,583	59,804,629	21.7	20,856,516	72.7
11400	Adicionales	5,851,138	2,530,138	-	-	2,530,138	-	2,530,138	-
11510	Decimotercer Mes	6,336,420	6,360,925	-	109,751	6,360,925	-	6,251,174	1.7
11520	Decimocuarto Mes	6,444,420	6,444,420	3,727	6,294,010	6,440,693	0.1	150,410	97.7
11600	Complementos	4,722,584	4,303,159	547,765	3,471,204	3,755,394	12.7	831,955	80.7
11710	Contribuciones al Instituto Nacional de Jubilaciones y Pensiones de los Empleados y Funcionarios del Poder Ejecutivo	11,025,371	11,126,232	2,183,542	7,719,512	8,942,690	19.6	3,406,720	69.4
11750	Contribuciones para Seguro Social	2,069,817	2,069,817	461,587	1,334,126	1,608,230	22.3	735,691	64.5
12100	Sueldos Básicos	44,253,863	46,388,286	10,471,105	30,886,319	35,917,181	22.6	15,501,967	66.6
12410	Decimotercer Mes	3,708,459	3,477,468	-	1,678,610	3,477,468	-	1,798,858	48.3
12420	Decimocuarto Mes	3,708,459	1,804,919	9,272	1,687,882	1,795,647	0.5	117,037	93.5
12550	Contribuciones para Seguro Social	2,895,787	2,895,895	435,292	1,766,164	2,460,603	15.0	1,129,731	61.0
14300	Gastos de Representacion en el Pais	180,000	180,000	45,000	135,000	135,000	25.0	45,000	75.0
16200	Compensaciones	-	4,170,000	1,695,295	1,695,295	2,474,705	40.7	2,474,705	40.7
20000	**SERVICIOS NO PERSONALES**	**27,556,544**	**26,203,690**	**3,955,073**	**7,567,122**	**22,248,617**	**15.1**	**18,636,568**	**28.9**
21110	Suministro De EnergíA EléCtrica	4,100,000	4,100,000	1,364,780	2,826,349	2,735,220	33.3	1,273,651	68.9
21200	Agua	360,000	360,000	90,941	244,011	269,059	25.3	115,989	67.8
21410	Correo Postal	50,000	50,000	-	1,490	50,000	-	48,510	3.0
21420	Telefonía Fija	45,000	45,000	11,106	33,189	33,894	24.7	11,811	73.8
21430	Telefonía Celular	55,000	55,000	-	-	55,000	-	55,000	-
22100	Alquiler de Edificios, Viviendas y Locales	1,080,000	1,080,000	317,450	899,225	762,550	29.4	180,775	83.3
22220	Alquiler de Equipos de Transporte, Tracción y Elevación	143,170	143,170	-	43,170	143,170	-	100,000	30.2
22250	Alquiler de Equipo para Computación	310,500	310,500	101,134	146,364	209,366	32.6	164,136	47.1
22300	Alquiler de Tierras y Terrenos	240,000	240,000	34,500	103,500	205,500	14.4	136,500	43.1
23100	Mantenimiento y Reparación de Edificios y Locales	1,800,000	1,800,000	-	-	1,800,000	-	1,800,000	-
23200	Mantenimiento y Reparación de Equipos y Medios de Transporte	1,275,944	1,275,944	15,294	239,196	1,260,650	1.2	1,036,748	18.7
23330	Mantenimiento y Reparación de Equipos Sanitarios y de Laboratorio	75,000	-	-	-	-	-	-	-
23360	Mantenimiento y Reparación de Equipo de Oficina y Muebles	111,118	111,118	-	11,747	111,118	-	99,371	10.6
23390	Mantenimiento y Reparación de Otros Equipos	300,000	363,070	230,410	230,410	132,660	63.5	132,660	63.5
23500	Limpieza, Aseo y Fumigación	65,444	65,444	11,788	61,731	53,657	18.0	3,713	94.3
24130	Servicios MéDicos	450,000	450,000	90,000	188,000	360,000	20.0	262,000	41.8
24200	Estudios, Investigaciones y Análisis de Factibilidad	450,000	-	-	-	-	-	-	-
24500	Servicios de Capacitación	3,500,000	1,190,448	282,000	486,000	908,448	23.7	704,448	40.8
24710	Servicios De ConsultoríA De GestióN Administrativa Y Financiera	-	640,000	-	-	640,000	-	640,000	-
25300	Servicio de Imprenta, Publicaciones y Reproducciones	125,000	125,000	31,380	31,380	93,620	25.1	93,620	25.1
25400	Primas y Gastos de Seguro	100,000	328,100	35,425	35,425	292,675	10.8	292,675	10.8
25600	Publicidad y Propaganda	20,000	20,000	-	13,110	20,000	-	6,890	65.6
25700	Servicio de Internet	816,600	1,199,551	280,281	715,888	919,270	23.4	483,663	59.7
26110	Pasajes Nacionales	50,000	50,000	5,430	5,430	44,570	10.9	44,570	10.9
26120	Pasajes al Exterior	120,000	137,984	-	-	137,984	-	137,984	-
26210	Viáticos Nacionales	1,906,639	2,056,232	1,052,554	1,141,086	1,003,678	51.2	915,146	55.5
26220	Viáticos al Exterior	200,000	200,000	-	4,749	200,000	-	195,251	2.4
27210	Tasas	260,701	260,701	600	93,321	260,101	0.2	167,380	35.8
27300	Multas y Recargos	10,000	10,000	-	-	10,000	-	10,000	-
27500	Gastos Judiciales	9,436,428	9,436,428	-	-	9,436,428	-	9,436,428	-
29100	Ceremonial y Protocolo	100,000	100,000	-	12,350	100,000	-	87,650	12.4
30000	**MATERIALES Y SUMINISTROS**	**32,372,241**	**32,876,095**	**8,868,162**	**19,473,358**	**24,007,933**	**27.0**	**13,402,737**	**59.2**
31110	Productos Alimenticios Y Bebidas	22,001,604	22,001,604	7,448,357	15,824,648	14,553,247	33.9	6,176,956	71.9
31500	Madera, Corcho y sus Manufacturas	250,000	250,000	-	-	250,000	-	250,000	-
32100	Hilados y Telas	150,000	150,000	-	-	150,000	-	150,000	-
32200	Confecciones Textiles	803,372	803,372	110,975	114,347	692,397	13.8	689,025	14.2
32310	Prendas de Vestir	150,000	174,697	-	-	174,697	-	174,697	-
32400	Calzados	100,000	100,000	-	-	100,000	-	100,000	-
33100	Productos De Papel Y CartóN	512,493	512,493	49,163	94,488	463,331	9.6	418,005	18.4
33300	Productos de Artes Gráficas	188,085	288,085	18,975	156,441	269,110	6.6	131,644	54.3
33500	Libros, Revistas y Periódicos	360,000	360,000	-	-	360,000	-	360,000	-
33600	Textos de Enseñanza	300,000	300,000	-	74,400	300,000	-	225,600	24.8
34400	Llantas y Cámaras de Aire	300,000	300,000	224,167	224,363	75,833	74.7	75,637	74.8
35100	Productos Químicos	200,000	200,000	-	-	200,000	-	200,000	-

ANEXO N° 1
SECRETARÍA DE FINANZAS
ADMINISTRACIÓN PÚBLICA CENTRAL
INSTITUCIÓN 046: INSTITUTO NACIONAL PARA LA ATENCIÓN A MENORES INFRACTORES (INAMI)
PRESUPUESTO DE EGRESOS POR OBJETO DETALLADO
TERCER TRIMESTRE DE 2026
FONDOS TOTALES
(Cifras en Lempiras)

Objeto	Descripción	Presupuesto Aprobado	Presupuesto Vigente	Ejecutado III Trimestre	Ejecutado Acumulado	Variación Trimestral		Variación Acumulada	
						Vigente / Ejecutado	% de Ejecución	Vigente / Acumulado	% de Ejecución
35210	Productos Farmacéuticos y Medicinales Varios	624,270	624,270	266	214,536	624,004	-	409,734	34.4
35251	Reactivos	125,000	164,946	15,416	15,416	149,530	9.3	149,530	9.3
35252	Reactivos VIH/SIDA	100,000	33,810	33,810	33,810	-	100.0	-	100.0
35300	Abonos y Fertilizantes	25,000	25,000	-	-	25,000	-	25,000	-
35400	Insecticidas, Fumigantes y Otros	95,000	95,000	-	-	95,000	-	95,000	-
35500	Tintas, Pinturas y Colorantes	100,000	100,000	1,191	29,607	98,809	1.2	70,393	29.6
35610	Gasolina	600,000	600,000	105,167	247,378	494,833	17.5	352,622	41.2
35620	Diesel	2,200,000	2,200,000	454,987	1,214,744	1,745,013	20.7	985,256	55.2
35650	Aceites y Grasas Lubricantes	100,000	100,000	95,111	97,018	4,889	95.1	2,982	97.0
35800	Productos de Material Plástico	149,800	154,800	14,488	34,786	140,312	9.4	120,014	22.5
35930	Productos Químicos de Uso Personal	200,000	450,736	1,320	1,320	449,416	0.3	449,416	0.3
36100	Productos Ferrosos	100,000	100,000	2,415	2,415	97,585	2.4	97,585	2.4
36400	Herramientas Menores	100,000	100,000	110	1,321	99,890	0.1	98,679	1.3
36930	Elementos de Ferretería	168,651	168,651	8,397	92,437	160,254	5.0	76,214	54.8
37100	Productos De Cemento, Asbesto, Yeso Y Otros	150,000	150,000	-	-	150,000	-	150,000	-
37400	Productos Abrasivos	50,000	1,000	-	122	1,000	-	878	12.2
37800	Piedra, Arcilla Y Arena	50,000	50,000	-	-	50,000	-	50,000	-
38100	Material De Defensa Y Seguridad	-	32,338	-	-	32,338	-	32,338	-
39100	Elementos de Limpieza y Aseo Personal	300,000	300,000	74,049	146,844	225,952	24.7	153,157	48.9
39200	Utiles de Escritorio, Oficina y Enseñanza	515,172	517,202	246	265,670	516,956	0.0	251,532	51.4
39300	Utiles y Materiales Eléctricos	84,608	84,608	58,989	58,989	25,619	69.7	25,619	69.7
39510	Instrumental Médico Quirúrgico Menor	100,000	100,000	-	-	100,000	-	100,000	-
39550	Instrumental Médico Odontológico	400,000	510,000	-	300,000	510,000	-	210,000	58.8
39560	Materiales y Suministros Odontológicos	100,000	100,000	-	-	100,000	-	100,000	-
39600	Repuestos y Accesorios	505,186	505,186	23,558	101,254	481,628	4.7	403,932	20.0
39800	Utiles Deportivos, Recreativos y de Rescate	114,000	168,297	127,006	127,006	41,291	75.5	41,291	75.5
40000	**BIENES CAPITALIZABLES**	**16,605,408**	**16,605,408**	**452,899**	**954,807**	**16,152,509**	**2.7**	**15,650,602**	**5.7**
42110	Muebles Varios de Oficina	-	218,303	-	-	218,303	-	218,303	-
42230	Maquinaria de Industria Manufacturera	-	150,000	-	-	150,000	-	150,000	-
42310	Equipo de Transporte Terrestre para Personas	-	5,500,000	-	-	5,500,000	-	5,500,000	-
42410	Equipo Médico, Sanitario, Hospitalario e Instrumental	-	450,000	-	-	450,000	-	450,000	-
42510	Equipo de Comunicación	463,364	809,864	-	359,864	809,864	-	450,000	44.4
42600	Equipos para Computación	6,000,000	899,000	452,899	452,899	446,101	50.4	446,101	50.4
42720	Equipos Recreativos y Deportivos	-	171,197	-	-	171,197	-	171,197	-
42800	Herramientas Mayores	142,044	457,044	-	142,044	457,044	-	315,000	31.1
45100	Aplicaciones Informáticas	-	450,000	-	-	450,000	-	450,000	-
47110	Construcciones y Mejoras de Bienes en Dominio Privado	10,000,000	7,500,000	-	-	7,500,000	-	7,500,000	-
TOTAL		**243,767,551**	**243,767,551**	**45,655,190**	**140,247,741**	**198,112,362**	**18.7**	**103,519,810**	**141.3**

ANEXO N° 1.1
SECRETARÍA DE FINANZAS
ADMINISTRACIÓN PÚBLICA CENTRAL
INSTITUCIÓN 046: INSTITUTO NACIONAL PARA LA ATENCIÓN A MENORES INFRACTORES (INAMI)
PRESUPUESTO DE EGRESOS POR OBJETO DETALLADO
TERCER TRIMESTRE DE 2026
FONDOS DEL TESORO NACIONAL
(Cifras en Lempiras)

Objeto	Descripción	Presupuesto Aprobado	Presupuesto Vigente	Ejecutado III Trimestre	Ejecutado Acumulado	Variación Trimestral		Variación Acumulada	
						Vigente / Ejecutado	% de Ejecución	Vigente / Acumulado	% de Ejecución
10000	**SERVICIOS PERSONALES**	**167,233,358**	**168,082,358**	**32,379,056**	**112,252,455**	**135,703,302**	**19.3**	**55,829,903**	**66.8**
11100	Sueldos Básicos	76,037,040	76,331,099	16,526,470	55,474,583	59,804,629	21.7	20,856,516	72.7
11400	Adicionales	5,851,138	2,530,138	-	-	2,530,138	-	2,530,138	-
11510	Decimotercer Mes	6,336,420	6,360,925	-	109,751	6,360,925	-	6,251,174	1.7
11520	Decimocuarto Mes	6,444,420	6,444,420	3,727	6,294,010	6,440,693	0.1	150,410	97.7
11600	Complementos	4,722,584	4,303,159	547,765	3,471,204	3,755,394	12.7	831,955	80.7
11710	Contribuciones al Instituto Nacional de Jubilaciones y Pensiones de los Empleados y Funcionarios del Poder Ejecutivo	11,025,371	11,126,232	2,183,542	7,719,512	8,942,690	19.6	3,406,720	69.4
11750	Contribuciones para Seguro Social	2,069,817	2,069,817	461,587	1,334,126	1,608,230	22.3	735,691	64.5
12100	Sueldos Básicos	44,253,863	46,388,286	10,471,105	30,886,319	35,917,181	22.6	15,501,967	66.6
12410	Decimotercer Mes	3,708,459	3,477,468	-	1,678,610	3,477,468	-	1,798,858	48.3
12420	Decimocuarto Mes	3,708,459	1,804,919	9,272	1,687,882	1,795,647	0.5	117,037	93.5
12550	Contribuciones para Seguro Social	2,895,787	2,895,895	435,292	1,766,164	2,460,603	15.0	1,129,731	61.0
14300	Gastos de Representacion en el Pais	180,000	180,000	45,000	135,000	135,000	25.0	45,000	75.0
16200	Compensaciones	-	4,170,000	1,695,295	1,695,295	2,474,705	40.7	2,474,705	40.7
20000	**SERVICIOS NO PERSONALES**	**27,556,544**	**26,203,690**	**3,955,073**	**7,567,122**	**22,248,617**	**15.1**	**18,636,568**	**28.9**
21110	Suministro De EnergíA EléCtrica	4,100,000	4,100,000	1,364,780	2,826,349	2,735,220	33.3	1,273,651	68.9
21200	Agua	360,000	360,000	90,941	244,011	269,059	25.3	115,989	67.8
21410	Correo Postal	50,000	50,000	-	1,490	50,000	-	48,510	3.0
21420	Telefonía Fija	45,000	45,000	11,106	33,189	33,894	24.7	11,811	73.8
21430	Telefonía Celular	55,000	55,000	-	-	55,000	-	55,000	-
22100	Alquiler de Edificios, Viviendas y Locales	1,080,000	1,080,000	317,450	899,225	762,550	29.4	180,775	83.3
22220	Alquiler de Equipos de Transporte, Tracción y Elevación	143,170	143,170	-	43,170	143,170	-	100,000	30.2
22250	Alquiler de Equipo para Computación	310,500	310,500	101,134	146,364	209,366	32.6	164,136	47.1
22300	Alquiler de Tierras y Terrenos	240,000	240,000	34,500	103,500	205,500	14.4	136,500	43.1
23100	Mantenimiento y Reparación de Edificios y Locales	1,800,000	1,800,000	-	-	1,800,000	-	1,800,000	-
23200	Mantenimiento y Reparación de Equipos y Medios de Transporte	1,275,944	1,275,944	15,294	239,196	1,260,650	1.2	1,036,748	18.7
23330	Mantenimiento y Reparación de Equipos Sanitarios y de Laboratorio	75,000	-	-	-	-	-	-	-
23360	Mantenimiento y Reparación de Equipo de Oficina y Muebles	111,118	111,118		11,747	111,118	-	99,371	10.6
23390	Mantenimiento y Reparación de Otros Equipos	300,000	363,070	230,410	230,410	132,660	63.5	132,660	63.5
23500	Limpieza, Aseo y Fumigación	65,444	65,444	11,788	61,731	53,657	18.0	3,713	94.3
24130	Servicios MéDicos	450,000	450,000	90,000	188,000	360,000	20.0	262,000	41.8
24200	Estudios, Investigaciones y Análisis de Factibilidad	450,000	-	-	-	-	-	-	-
24500	Servicios de Capacitación	3,500,000	1,190,448	282,000	486,000	908,448	23.7	704,448	40.8
24710	Servicios De ConsultoríA De GestióN Administrativa Y Financiera	-	640,000	-	-	640,000	-	640,000	-
25300	Servicio de Imprenta, Publicaciones y Reproducciones	125,000	125,000	31,380	31,380	93,620	25.1	93,620	25.1
25400	Primas y Gastos de Seguro	100,000	328,100	35,425	35,425	292,675	10.8	292,675	10.8
25600	Publicidad y Propaganda	20,000	20,000	-	13,110	20,000	-	6,890	65.6
25700	Servicio de Internet	816,600	1,199,551	280,281	715,888	919,270	23.4	483,663	59.7
26110	Pasajes Nacionales	50,000	50,000	5,430	5,430	44,570	10.9	44,570	10.9
26120	Pasajes al Exterior	120,000	137,984	-	-	137,984	-	137,984	-
26210	Viáticos Nacionales	1,906,639	2,056,232	1,052,554	1,141,086	1,003,678	51.2	915,146	55.5
26220	Viáticos al Exterior	200,000	200,000	-	4,749	200,000	-	195,251	2.4
27210	Tasas	260,701	260,701	600	93,321	260,101	0.2	167,380	35.8
27300	Multas y Recargos	10,000	10,000	-	-	10,000	-	10,000	-
27500	Gastos Judiciales	9,436,428	9,436,428	-	-	9,436,428	-	9,436,428	-
29100	Ceremonial y Protocolo	100,000	100,000	-	12,350	100,000	-	87,650	12.4
30000	**MATERIALES Y SUMINISTROS**	**32,372,241**	**32,876,095**	**8,868,162**	**19,473,358**	**24,007,933**	**27.0**	**13,402,737**	**59.2**
31110	Productos Alimenticios Y Bebidas	22,001,604	22,001,604	7,448,357	15,824,648	14,553,247	33.9	6,176,956	71.9
31500	Madera, Corcho y sus Manufacturas	250,000	250,000	-	-	250,000	-	250,000	-
32100	Hilados y Telas	150,000	150,000	-	-	150,000	-	150,000	-
32200	Confecciones Textiles	803,372	803,372	110,975	114,347	692,397	13.8	689,025	14.2
32310	Prendas de Vestir	150,000	174,697	-	-	174,697	-	174,697	-
32400	Calzados	100,000	100,000	-	-	100,000	-	100,000	-
33100	Productos De Papel Y CartóN	512,493	512,493	49,163	94,488	463,331	9.6	418,005	18.4
33300	Productos de Artes Gráficas	188,085	288,085	18,975	156,441	269,110	6.6	131,644	54.3
33500	Libros, Revistas y Periódicos	360,000	360,000	-	-	360,000	-	360,000	-
33600	Textos de Enseñanza	300,000	300,000	-	74,400	300,000	-	225,600	24.8
34400	Llantas y Cámaras de Aire	300,000	300,000	224,167	224,363	75,833	74.7	75,637	74.8
35100	Productos Químicos	200,000	200,000	-	-	200,000	-	200,000	-

ANEXO N° 1.1
SECRETARÍA DE FINANZAS
ADMINISTRACIÓN PÚBLICA CENTRAL
INSTITUCIÓN 046: INSTITUTO NACIONAL PARA LA ATENCIÓN A MENORES INFRACTORES (INAMI)
PRESUPUESTO DE EGRESOS POR OBJETO DETALLADO
TERCER TRIMESTRE DE 2026
FONDOS DEL TESORO NACIONAL
(Cifras en Lempiras)

Objeto	Descripción	Presupuesto Aprobado	Presupuesto Vigente	Ejecutado III Trimestre	Ejecutado Acumulado	Variación Trimestral		Variación Acumulada	
						Vigente / Ejecutado	% de Ejecución	Vigente / Acumulado	% de Ejecución
35210	Productos Farmacéuticos y Medicinales Varios	624,270	624,270	266	214,536	624,004	-	409,734	34.4
35251	Reactivos	125,000	164,946	15,416	15,416	149,530	9.3	149,530	9.3
35252	Reactivos VIH/SIDA	100,000	33,810	33,810	33,810	-	100.0	-	100
35300	Abonos y Fertilizantes	25,000	25,000	-	-	25,000	-	25,000	-
35400	Insecticidas, Fumigantes y Otros	95,000	95,000	-	-	95,000	-	95,000	-
35500	Tintas, Pinturas y Colorantes	100,000	100,000	1,191	29,607	98,809	1.2	70,393	29.6
35610	Gasolina	600,000	600,000	105,167	247,378	494,833	17.5	352,622	41.2
35620	Diesel	2,200,000	2,200,000	454,987	1,214,744	1,745,013	20.7	985,256	55.2
35650	Aceites y Grasas Lubricantes	100,000	100,000	95,111	97,018	4,889	95.1	2,982	97.0
35800	Productos de Material Plástico	149,800	154,800	14,488	34,786	140,312	9.4	120,014	22.5
35930	Productos Químicos de Uso Personal	200,000	450,736	1,320	1,320	449,416	0.3	449,416	0.3
36100	Productos Ferrosos	100,000	100,000	2,415	2,415	97,585	2.4	97,585	2.4
36400	Herramientas Menores	100,000	100,000	110	1,321	99,890	0.1	98,679	1.3
36930	Elementos de Ferretería	168,651	168,651	8,397	92,437	160,254	5.0	76,214	54.8
37100	Productos De Cemento, Asbesto, Yeso Y Otros	150,000	150,000	-	-	150,000	-	150,000	-
37400	Productos Abrasivos	50,000	1,000	-	122	1,000	-	878	12.2
37800	Piedra, Arcilla Y Arena	50,000	50,000	-	-	50,000	-	50,000	-
38100	Material De Defensa Y Seguridad	-	32,338	-	-	32,338	-	32,338	-
39100	Elementos de Limpieza y Aseo Personal	300,000	300,000	74,049	146,844	225,952	24.7	153,157	48.9
39200	Utiles de Escritorio, Oficina y Enseñanza	515,172	517,202	246	265,670	516,956	0.0	251,532	51.4
39300	Utiles y Materiales Eléctricos	84,608	84,608	58,989	58,989	25,619	69.7	25,619	69.7
39510	Instrumental Médico Quirúrgico Menor	100,000	100,000	-	-	100,000	-	100,000	-
39550	Instrumental Médico Odontológico	400,000	510,000	-	300,000	510,000	-	210,000	58.8
39560	Materiales y Suministros Odontológicos	100,000	100,000	-	-	100,000	-	100,000	-
39600	Repuestos y Accesorios	505,186	505,186	23,558	101,254	481,628	4.7	403,932	20.0
39800	Utiles Deportivos, Recreativos y de Rescate	114,000	168,297	127,006	127,006	41,291	75.5	41,291	75.5
40000	**BIENES CAPITALIZABLES**	**16,605,408**	**16,605,408**	**452,899**	**954,807**	**16,152,509**	**2.7**	**15,650,602**	**5.7**
42110	Muebles Varios de Oficina	-	218,303	-	-	218,303	-	218,303	-
42230	Maquinaria de Industria Manufacturera	-	150,000	-	-	150,000	-	150,000	-
42310	Equipo de Transporte Terrestre para Personas	-	5,500,000	-	-	5,500,000	-	5,500,000	-
42410	Equipo Médico, Sanitario, Hospitalario e Instrumental	-	450,000	-	-	450,000	-	450,000	-
42510	Equipo de Comunicación	463,364	809,864	-	359,864	809,864	-	450,000	44.4
42600	Equipos para Computación	6,000,000	899,000	452,899	452,899	446,101	50.4	446,101	50.4
42720	Equipos Recreativos y Deportivos	-	171,197	-	-	171,197	-	171,197	-
42800	Herramientas Mayores	142,044	457,044	-	142,044	457,044	-	315,000	31.1
45100	Aplicaciones Informáticas	-	450,000	-	-	450,000	-	450,000	-
47110	Construcciones y Mejoras de Bienes en Dominio Privado	10,000,000	7,500,000	-	-	7,500,000	-	7,500,000	-
TOTAL		**243,767,551**	**243,767,551**	**45,655,190**	**140,247,741**	**198,112,362**	**18.7**	**103,519,810**	**141.3**

ANEXO Nº 2
SECRETARÍA DE FINANZAS
ADMINISTRACIÓN PÚBLICA CENTRAL
INSTITUCIÓN 046: INSTITUTO NACIONAL PARA LA ATENCIÓN A MENORES INFRACTORES (INAMI)
PRESUPUESTO DE EGRESOS POR PROGRAMA Y GRUPO DE GASTO
TERCER TRIMESTRE DE 2026
TOTAL FONDOS
(Cifras en Lempiras)

Programa	Grupo	Descripción	Presupuesto Aprobado	Presupuesto Vigente	Ejecutado III Trimestre	Ejecutado Acumulado	Variación Trimestral		Variación Acumulada	
							Vigente / Ejecutado	% de Ejecución	Vigente / Acumulado	% de Ejecución
11		**SERVICIOS DE ATENCIÓN INTEGRAL PARA ADOLESCENTES Y JOVENES EN CONFLICTO CON LA LEY**	**243,767,551**	**243,767,551**	**45,655,190**	**140,247,741**	**198,112,362**	**18.7**	**103,519,810**	**57.5**
	10000	SERVICIOS PERSONALES	167,233,358	168,082,358	32,379,056	112,252,455	135,703,302	19.3	55,829,903	66.8
	20000	SERVICIOS NO PERSONALES	27,556,544	26,203,690	3,955,073	7,567,122	22,248,617	15.1	18,636,568	28.9
	30000	MATERIALES Y SUMINISTROS	32,372,241	32,876,095	8,868,162	19,473,358	24,007,933	27.0	13,402,737	59.2
	40000	BIENES CAPITALIZABLES	16,605,408	16,605,408	452,899	954,807	16,152,509	2.7	15,650,602	5.7
TOTAL			**243,767,551**	**243,767,551**	**45,655,190**	**140,247,741**	**198,112,362**	**18.7**	**103,519,810**	**57.5**