SECRETARÍA
DE FINANZAS

Informe de Seguimiento y Evaluación de la Ejecución Presupuestaria Física y Financiera al Tercer Trimestre 2026

50 Secretaría de Estado en el
Despacho de Educación
(SEDUC)

SEGUIMIENTO Y EVALUACIÓN DE LA GESTIÓN PRESUPUESTARIA TERCER TRIMESTRE 2026

050: SECRETARÍA DE ESTADO EN EL DESPACHO DE EDUCACIÓN (SEDUC)

I. ANTECEDENTES

La Secretaría de Estado en el Despacho de Finanzas realiza el Informe de la Ejecución del Presupuesto de Ingresos y Egresos, con base a los artículos 45 y 46 Capítulo VII "Del Seguimiento y Evaluación de la Ejecución Presupuestaria" del Decreto Legislativo No.83-2004, contentivo de la Ley Orgánica del Presupuesto, Acuerdo No. 1341 de la Secretaría de Finanzas, publicado en el Diario Oficial La Gaceta el 12 de febrero 2009, que aprueba las Normas Técnicas del Subsistema de Presupuesto y Artículo 209 Capítulo VI "Monitoreo, Seguimiento y Evaluación" del Decreto Legislativo No. 62-2026 publicado en el diario oficial La Gaceta el 23 de abril de 2026, correspondiente al Presupuesto General de Ingresos y Egresos de la República y sus Disposiciones Generales, Reformulado, Ejercicio Fiscal 2026, Aprobadas por el Congreso Nacional.

a. Autoridad Legislativa

Según Decreto No. 218-96 de creación de la Secretaría de Estado y en particular la Secretaría de Educación establece que corresponde a ésta lo concerniente a la formulación, coordinación, ejecución y evaluación de las políticas relacionadas con todos los niveles del sistema educativo formal, con énfasis en el nivel de educación básica, exceptuando la educación superior; lo relativo a la formación cívica de la población y el desarrollo científico tecnológico y cultural; la alfabetización y educación de adultos, incluyendo la educación no formal y extraescolar.

b. Misión

Ejecutar la política educativa nacional en los niveles de Prebásica, Básica y Media, asegurando el derecho a la educación, mediante el acceso, permanencia y promoción inclusiva y equitativa de calidad para formar niñas, niños, adolescentes y jóvenes que desarrollen sus capacidades para construir un futuro digno que contribuya al desarrollo sostenible del país.

Visión

Al año 2035, la Secretaría de Educación será una institución líder que responda de manera eficiente a las necesidades educativas de las y los niñas, niños, adolescentes y jóvenes, garantizando el derecho a una educación inclusiva, equitativa y de calidad, orientada al desarrollo integral y sostenible del país.

c. Funciones

Formulación, coordinación, ejecución y evaluación de las políticas relacionadas con los diferentes niveles del Sistema Educativo formal, con énfasis en el nivel de Educación Prebásica, Básica y Media, exceptuando la educación superior e incluyendo:

- ✓ La elaboración de programas de educación preescolar, primaria, media, incluyendo la técnica vocacional, su puesta en ejecución y su evaluación y seguimiento. Deberá darse particular atención a los servicios educativos en el área rural.
- ✓ La autorización, organización, dirección, evaluación y supervisión de la educación en los niveles indicados.
- ✓ La coordinación de la política educativa con el nivel superior, a fin de establecer un sistema educativo nacional coherente e integrado.
- ✓ La elaboración de programas de educación especial, su puesta en ejecución, evaluación y supervisión.
- ✓ La elaboración, ejecución y supervisión de programas de investigación y de experimentación pedagógica, incluyendo los procesos de capacitación docente y de evaluación de la calidad de la educación.
- ✓ La creación, equipamiento, administración y funcionamiento de los centros educativos del Estado en los niveles de su competencia.
- ✓ La promoción de la participación de la sociedad civil en los procesos educativos.
- ✓ La formación de docentes y la coordinación con las instituciones de educación superior para la formación de docentes en los otros niveles.

- ✓ La autorización y supervisión de establecimientos educativos privados en los niveles de su competencia.
- ✓ Lo relativo a la educación cívica y ética de la población.
- ✓ Desarrollo científico, tecnológico y cultural en el ámbito de su competencia, incluyendo la promoción y desarrollo de relaciones con organismos públicos o privados que ejecuten programas en estas áreas, a fin de coordinarlos con los objetivos del sistema educativo nacional.
- ✓ Alfabetización y educación de adultos, incluyendo programas de educación no formal, en el ámbito de su competencia.
- ✓ La atención de la educación extraescolar.
- ✓ La evaluación del proceso educativo formal, no formal y extraescolar.
- ✓ Las demás atribuciones previstas en la legislación sobre la materia.

II. RESUMEN DE LA COMPOSICIÓN DEL PRESUPUESTO VIGENTE

El presente Informe contiene el análisis de la Ejecución Física y Financiera del Plan Operativo Anual y del Presupuesto de Ingresos y Egresos de la Secretaría de Estado en el Despacho de Educación (SEDUC) correspondiente al tercer trimestre de 2026. La SEDUC cuenta con un presupuesto aprobado de L46,440,161,613.00 representando el 10.45% del Presupuesto General de Ingresos y Egresos de la República, que asciende a L444,335,810,947.00.

La siguiente sección del informe provee un análisis de la composición del presupuesto vigente:

a. Fuente de Presupuesto Vigente

El presupuesto vigente para el Ejercicio Fiscal 2026 para la Secretaría de Estado en el Despacho de Educación (SEDUC) asciende a L45,976,481,818.00 con Fondos Nacionales y L 470,339,725.00 con Fondos Externos; totalizando un presupuesto vigente de L46,446,821,543.00.

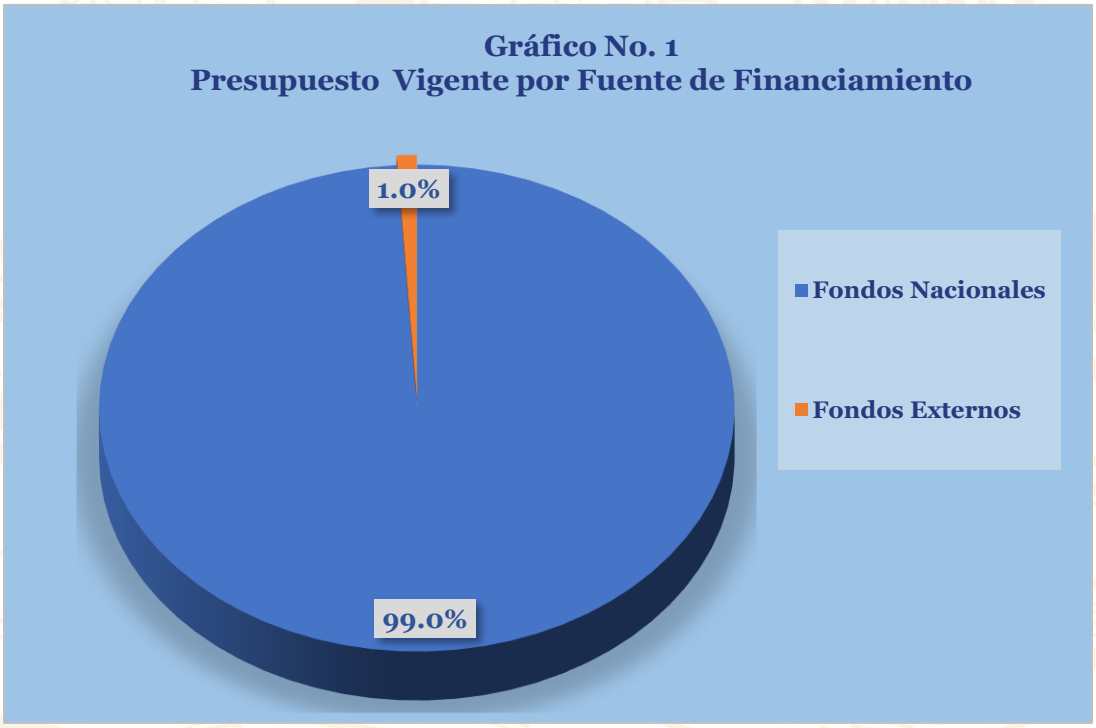

b. Presupuesto Vigente por Grupo

Como se muestra en la gráfica siguiente, la parte más relevante del presupuesto es el Grupo de Gasto de Servicios Personales con el 78.2% respecto de su presupuesto vigente, el cual históricamente se ha concentrado en este grupo; seguidamente de Transferencias y Donaciones que representa un 19.3%, teniendo menor representatividad los grupos de gasto Servicios No Personales, Materiales y Suministros y Bienes Capitalizables.

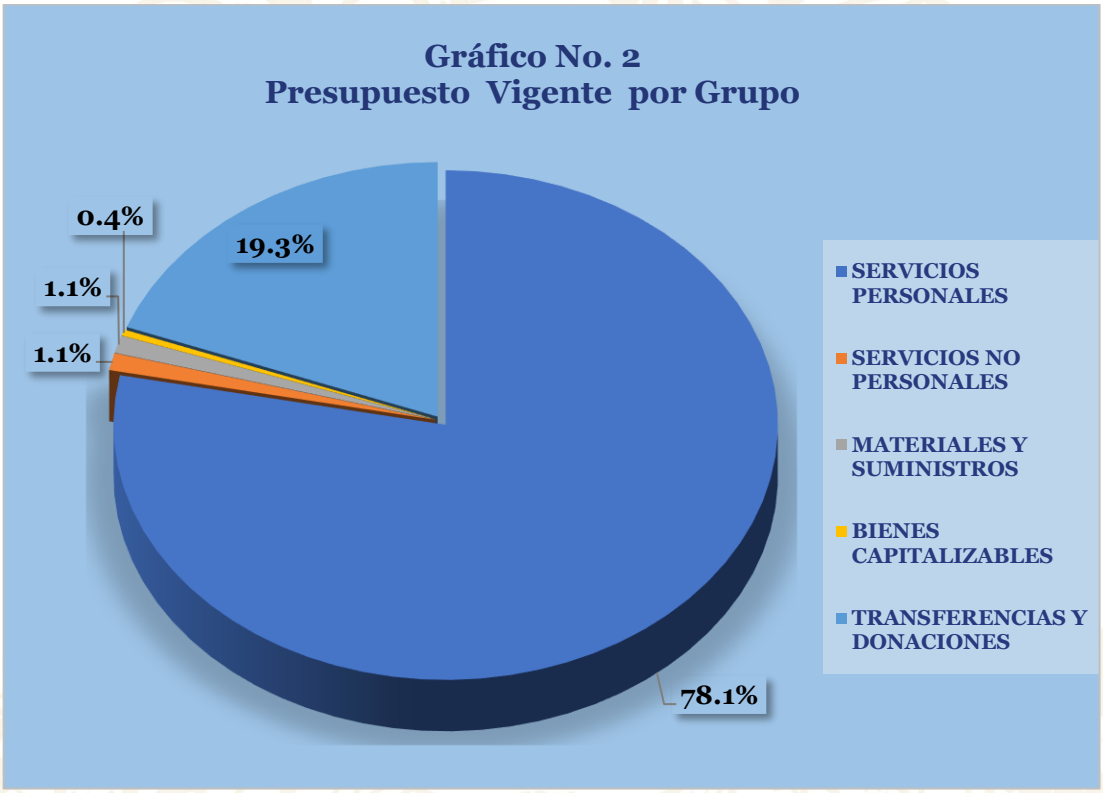

c. Gasto por Grupo Ejecutado 2024-2025-Vigente 2026.

La gráfica siguiente muestra la distribución de los gastos presupuestarios en los últimos dos años (2024 y 2025) considerando también el presupuesto vigente en el Ejercicio Fiscal, 2026. Los datos revelan un aumento progresivo y proporcional en la ejecución presupuestaria durante el período analizado, congruentes con la aprobación de aumentos en su presupuesto institucional.

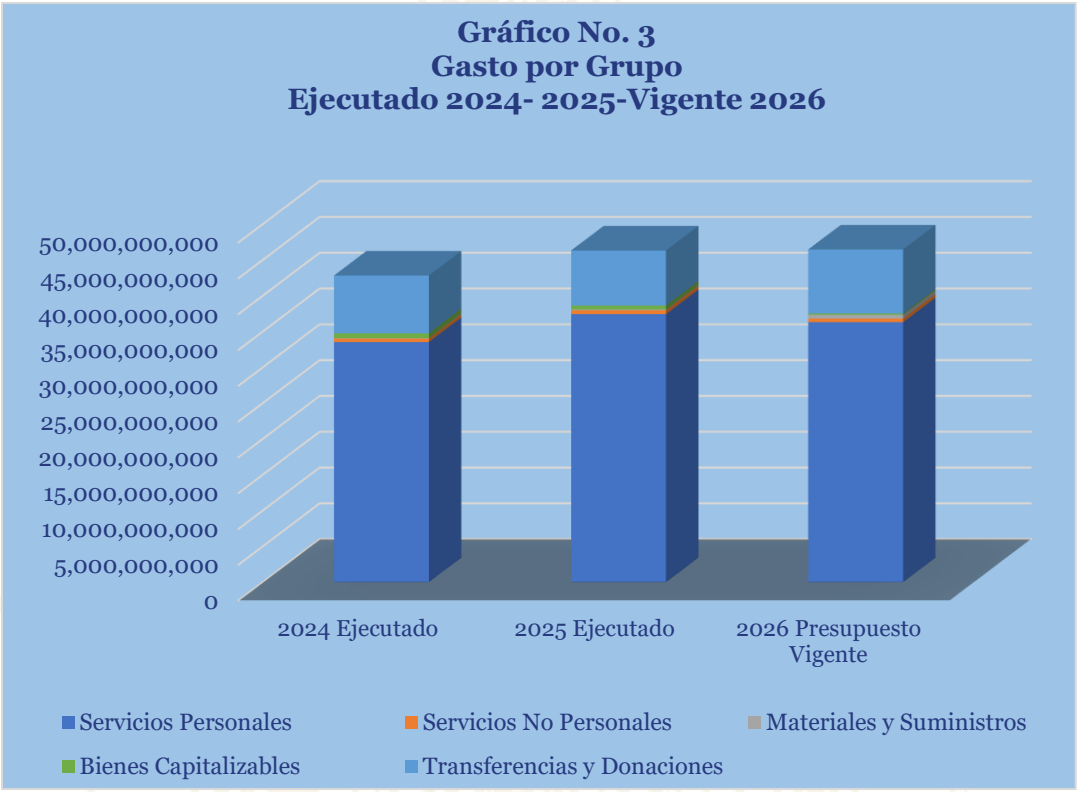

d. Presupuesto Vigente por Programa

El presupuesto vigente a nivel de programas se muestra en la siguiente gráfica, donde la mayor asignación se encuentra en el programa 20 Educación Básica al que se asigna el 43.8% del total de los recursos, seguido por el Programa 21 Educación Media con 23.3% y el Programa 99 Transferencias con 17.0%, reflejando la prioridad institucional en la prestación de servicios educativos y el cumplimiento de compromisos de transferencia.

La distribución del presupuesto vigente por programas se refleja de la siguiente forma:

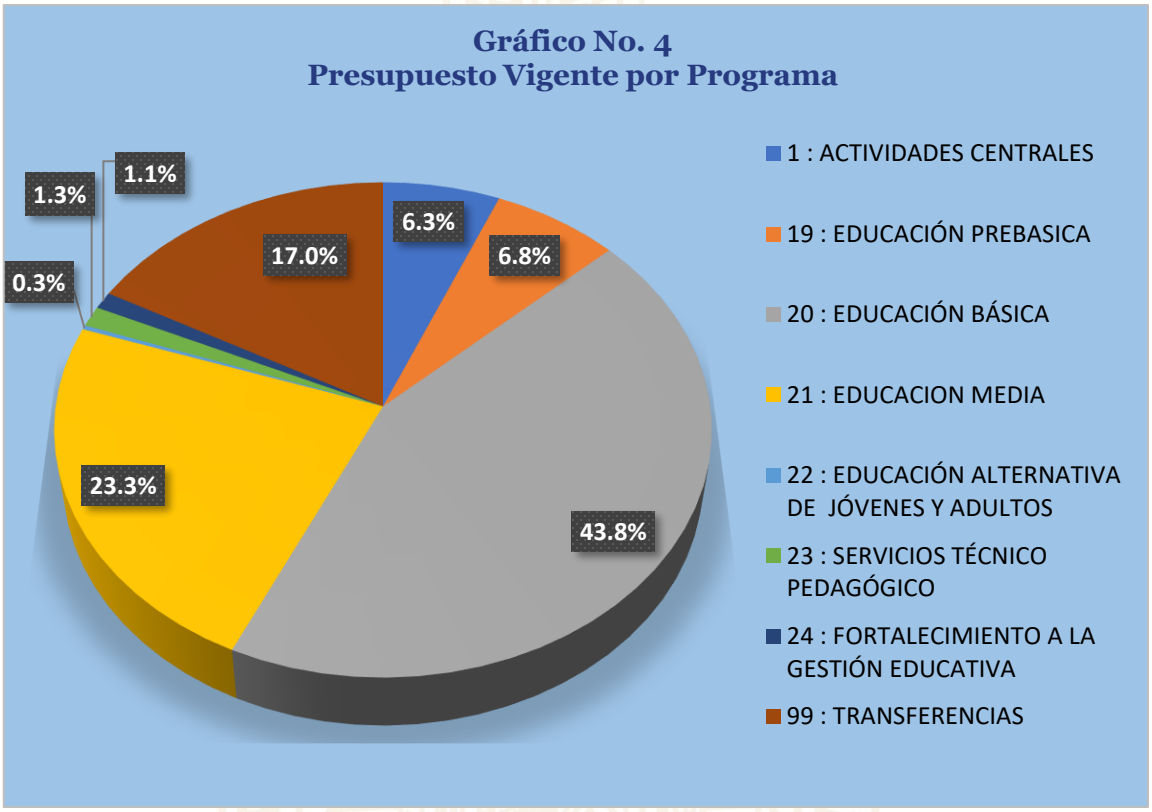

e. Gasto por Programa Ejecutado 2024-2025-Vigente 2026

El gráfico muestra que la ejecución del gasto para la SEDUC se concentra principalmente en los programas sustantivos de la Secretaría de Educación, especialmente aquellos vinculados a la prestación directa de servicios educativos. Esto refleja que los mayores recursos y niveles de ejecución se orientan al cumplimiento de las funciones misionales de la institución. En términos generales, el comportamiento observado evidencia una ejecución moderada al cierre del tercer trimestre, con margen disponible para fortalecer el avance de los programas durante los siguientes períodos y observándose un mayor presupuesto destinado a la Educación Básica.

Gráfico No.5
Gasto por Programas
Ejecutado 2024-2025- Vigente 2026

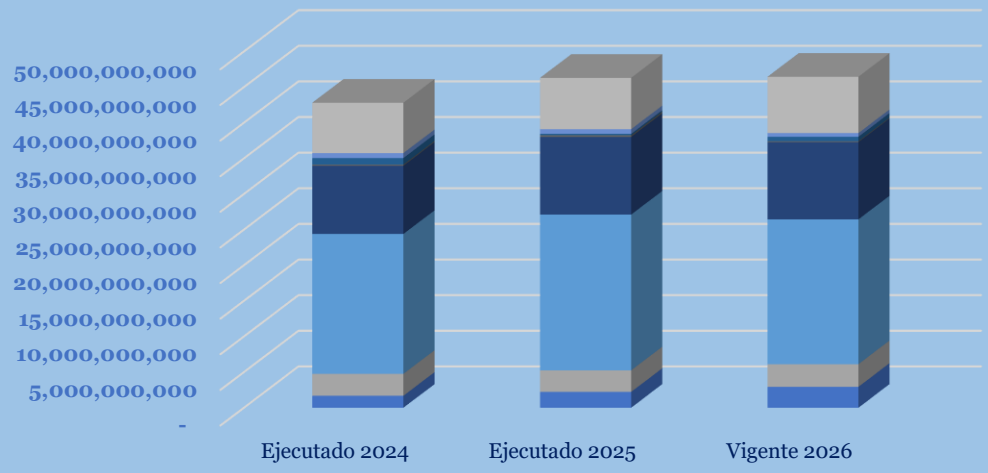

III. ANÁLISIS DE LA EJECUCIÓN PRESUPUESTARIA

a. Asuntos Relevantes

La institución en su informe trimestral muestra un análisis de la evolución de la matrícula escolar, como elemento fundamental para evaluar la cobertura y alcance del sistema educativo nacional que resulta relevante en el seguimiento institucional.

b. Análisis de los Objetivos

La Secretaría de Estado en el Despacho de Educación cuenta con dos (2) objetivos estratégicos seis (6) Objetivos Operativos. Los objetivos operativos son los siguientes:

- ✓ Aumentar la matrícula de niñas y niños en edad oportuna en el nivel de Educación Prebásica a nivel nacional, mediante el desarrollo integral de las capacidades físicas y motoras, socio afectivas, lingüísticas y cognitivas, para asegurar que los Educandos transite exitosamente con las competencias y destrezas al primer grado de Educación Básica.
- ✓ Aumentar la matrícula de niñas y niños en edad oportuna en el nivel de Educación Básica a nivel nacional, mediante la formación integral para asegurar que los Educandos transite exitosamente con las capacidades de acuerdo con los conocimientos, habilidades y actitudes al nivel de Educación Media.
- ✓ Aumentar la matrícula de adolescentes y jóvenes en edad oportuna en los centros educativos del nivel de educación media a nivel nacional, mediante una formación orientada a la inserción laboral y el desarrollo de competencias para la educación superior.
- ✓ Incrementar la matrícula de jóvenes y adultos en los centros educativos que atienden educación alternativa a nivel Departamental, mediante las herramientas curriculares y material educativo, que les permita desarrollarse plenamente y prepararse para enfrentar los retos del siglo XXI.
- ✓ Aumentar la matrícula a nivel nacional en los distintos niveles educativos mediante formación docente continua, uso de tecnologías educativas, redes pedagógicas, supervisión técnica y evaluación de aprendizajes, para garantizar la permanencia escolar y el cumplimiento de los objetivos establecidos en el Plan de Gobierno.
- ✓ Incrementar la cobertura educativa de los educandos en los diferentes niveles educativos de Prebásica, Básica y Media mediante la creación y adecuación de entornos físicos mejorados que garanticen condiciones inclusivas equitativas y de calidad para facilitar la transición efectivas en los diferentes niveles educativos.

c. Análisis de los Ingresos

Los ingresos generados por la Secretaría de Educación se obtienen de los ingresos de Centros Educativos.

Conforme a las Disposiciones Generales del Presupuesto General de Ingresos y Egresos de la República, en el Ejercicio Fiscal vigente, a la Secretaría de Educación, le corresponde el 100% de los ingresos generados.

Cuadro No.1
Ingresos por Tipo de Rubro
(Cifras en Lempiras)

Descripcion	Presupuesto Aprobado	Presupuesto Vigente	Recaudacion I Trimestre	Recaudacion Acumulada II Trimestre	% Trimestre	% Acum
Ingresos de Centros Educativos	6,717,666.00	6,717,666.00	0.00	0.00	0.00	0.00
Total	**6,717,666.00**	**6,717,666.00**	**0.00**	**0.00**	**0.00**	**0.00**

Observaciones sobre Ejecución Trimestral

La Secretaría de Educación al término del trimestre julio a septiembre no recaudo valores por ingresos propios, motivo por lo cual no presenta porcentajes de recaudación, tributos percibidos por el rubro Ingresos de Centros Educativos.

Observaciones sobre la Ejecución Acumulada

En los meses de enero a septiembre esta institución no ha tributado recursos propios, debido a lo cual no registra valores porcentuales de recaudación.

d. Análisis de los Gastos

1. Gastos por Grupo

La clasificación por objeto del gasto se conceptúa como una ordenación sistemática y homogénea de los bienes, servicios y las transferencias que el Sector Público aplica en el desarrollo de su gestión. Lo anterior permite identificar claramente y con transparencia los bienes y servicios que se adquieren, así como las transferencias que se ejecutan.

La tabla abajo brinda un resumen de los Gastos por grupo total fuentes. Para más detalles a nivel de Fuentes Nacionales y Fuentes Externas vea anexo 1.

Cuadro No. 2
Ejecución de Egresos por Grupo de Gasto
(Cifras en Lempiras)

Grupo	Presupuesto Aprobado	Presupuesto Vigente	Ejecutado del III Trimestre	Ejecutado Acumulado	Disponible	% Trim.	% Acum.
SERVICIOS PERSONALES	36,332,329,443	36,285,682,453	8,882,766,762	27,406,966,053	8,878,716,400	24.5	75.5
SERVICIOS NO PERSONALES	464,712,897	506,464,619	165,474,367	258,200,156	248,264,463	32.7	51.0
MATERIALES Y SUMINISTROS	576,030,520	519,879,325	44,790,186	182,476,574	337,402,751	8.6	35.1
BIENES CAPITALIZABLES	113,098,662	180,805,055	26,749,870	28,370,407	152,434,648	14.8	15.7
TRANSFERENCIAS Y DONACIONES	8,953,990,091	8,953,990,091	3,427,275,691	6,787,679,107	2,166,310,984	38.3	75.8
Total	**46,440,161,613**	**46,446,821,543**	**12,547,056,876**	**34,663,692,298**	**11,783,129,245**	**27.0**	**74.6**

Observaciones sobre Ejecución Trimestral

Durante el tercer trimestre de 2026, la SEDUC registra una ejecución presupuestaria de L12,547,056,876, equivalente al 27.0% de su presupuesto vigente de L46,446,821,543. Por monto ejecutado, la mayor concentración corresponde al grupo de Servicios Personales, con L8,882,766,762, que representa el 24.5% de su asignación vigente, seguido de Transferencias y Donaciones, con L3,427,275,691 y una ejecución de 38.3%.

Los demás grupos presentan distintos niveles de ejecución respecto de sus presupuestos vigentes. Servicios No Personales registra L165,474,367, equivalente al 32.7%; Bienes Capitalizables alcanza L26,749,870, que representa el 14.8%; y Materiales y Suministros ejecuta L44,790,186, equivalente al 8.6%, siendo este último el menor porcentaje de ejecución del trimestre.

Observaciones sobre Ejecución Acumulada

Al cierre del tercer trimestre de 2026, la SEDUC presenta una ejecución acumulada de L34,663,692,298, equivalente al 74.6% de su presupuesto vigente. Los mayores porcentajes de ejecución corresponden a Transferencias y Donaciones, con 75.8%, y Servicios Personales, con 75.5%, cuyos montos acumulados ascienden a L6,787,679,107 y L27,406,966,053, respectivamente.

Respuesta de la Institución

Respecto a la ejecución del grupo del gasto 40000 Bienes Capitalizables, la institución manifiesta dificultades por: atraso en la aprobación del Prepuesto General de Ingresos y Egresos de la República para el presente ejercicio fiscal, largo periodo de espera en modificaciones presupuestarias y el no tener una planificación clara por readecuación en Plan Operativo.

2. Gastos por Programa

Esta sección brinda una descripción general tanto del desempeño financiero como el físico del programa para el presente trimestre, así como también a la fecha. La información financiera de dicho programa ha sido consolidada. Para información detallada ver Anexo 2.

a. Programas Administrativos

Programa 01: Actividades Centrales

Este programa se requiere como apoyo funcional y administrativo de los programas que sí tienen producción final e intermedia ya que son formadores y coordinan la política educativa a nivel nacional, así como la gestión administrativa, técnica y pedagógica de la Secretaría de Educación.

Cuadro No. 3
Ejecución de Egresos por Programas Administrativos
(Cifras en Lempiras)

Presupuesto Aprobado	Presupuesto Vigente	Ejecutado III Trimestre	Ejecutado Acumulado	Disponible	% Trim	% Acum
2,651,498,019	2,932,615,996	621,368,508	1,541,818,920	1,390,797,076	21.2	52.6

Observaciones sobre Ejecución Trimestral

El presupuesto del programa 01 muestra una ejecución trimestral de L621,368,508 que representa un 21.2% de su presupuesto vigente.

Observaciones sobre Ejecución Acumulada

Al tercer trimestre del 2026, este programa alcanzó un porcentaje de ejecución de 52.6 que representa L1,541,818,920, lo cual se considera bajo y dejando la disponibilidad de L1,390,797,076.

Respuesta de la Institución

La institución menciona en su informe de evaluación trimestral que este programa cuenta con asignación presupuestaria baja considerando que en este se encuentran comprendidas todas las unidades de la SEDUC y que esto limita la gestión de recursos humanos, financieros y materiales.

Modificaciones presupuestarias relevantes del programa

No se realizaron modificaciones relevantes que aumentaran o disminuyeran el presupuesto del programa.

Programa 99 : Transferencias

Mediante este programa se atienden valores que se les transfieren a la Universidad Nacional Autónoma de Honduras (UNAH) y Universidad Pedagógica Nacional de Francisco Morazán (UPNFM), así como las transferencias a Asociaciones Sin Fines de Lucro, Organismos Internacionales, entre otras. De acuerdo con el porcentaje de ejecución para el segundo trimestre del presente ejercicio fiscal, el programa refleja una ejecución relativamente baja.

Cuadro No. 4
Ejecución de Egresos por Programas Administrativos
(Cifras en Lempiras)

Presupuesto Aprobado	Presupuesto Vigente	Ejecutado III Trimestre	Ejecutado Acumulado	Disponible	% Trim	% Acum
7,903,331,490	7,903,331,490	3,272,222,739	5,930,999,154	1,972,332,336	41.4	75.0

✓ **Universidad Nacional Autónoma de Honduras (UNAH)**

- Formación Universitaria, su producción son los estudiantes graduados en el nivel superior, y cuenta con producción intermedia en la docencia, investigación y vinculación. Entre sus objetivos principales, se encuentran:
- Formar los profesionales que demande el desarrollo nacional en los campos de la ciencia, técnica y el arte, así como capacitarlos para el ejercicio profesional responsable y eficiente de sus respectivos aprendizajes.
- Fortalecer e innovar, de manera permanente, los procesos de educación y capacitación que ofrezcan la superación profesional para contribuir al desarrollo del país.

- Participar, por medio de sus programas y proyectos, en el desarrollo cultural, científico, tecnológico y humanístico de la sociedad hondureña.

✓ **Universidad Pedagógica Nacional Francisco Morazán (UPNFM)**

Constituye el único centro de educación universitaria centroamericano dedicado a la formación de docentes para todos los niveles de la enseñanza. Creada como una Escuela Superior del Profesorado en 1956, se convirtió en la actual UPNFM en el año 1989 y es la segunda universidad estatal cronológica y cuantitativamente hablando; ofrece 19 carreras con varias orientaciones en el nivel de pregrado, en su postgrado oferta programas de maestrías y doctorados.

Observaciones sobre Ejecución Trimestral

El presupuesto del programa 99 muestra una ejecución de L3,272,222,739 que representa un 41.4% de su presupuesto vigente, lo cual se considera aceptable, sin embargo, deberán cumplir con la programación anual para culminar con la asignación presupuestaria.

Observaciones sobre Ejecución Acumulada

El programa en mención, al tercer trimestre del 2026 alcanzó una ejecución acumulada de L5,930,999,154 que representa el 75% del presupuesto vigente, lo que les permite contar con un presupuesto disponible de L1,972,332,336 el cual deberá ser transferido en lo que resta del año.

Respuesta de la Institución

La institución menciona en su informe de evaluación trimestral que la mayor parte de la asignación presupuestaria del programa 99, corresponde a la transferencia constitucional destinada a las Universidades Nacionales.

Modificaciones presupuestarias relevantes del programa

No se realizaron modificaciones relevantes del programa, que hayan incrementado o disminuido su asignación.

b. Programas Operativos

Programa 19 - Educación Prebásica

La atención corresponde a educandos del tercer grado de educación prebásica a nivel nacional en edad oportuna de 5 (cinco) años en los centros educativos gubernamentales y no gubernamentales. Siendo este nivel fundamental en la formación inicial del educando tanto en las capacidades físicas, motoras y cognitivas de primaria infancia.

Cuadro No. 5
Ejecución de Egresos por Programa
(Cifras en Lempiras)

Información Financiera						
Presupuesto Aprobado	**Presupuesto Vigente**	**Ejecutado III Trimestre**	**Ejecutado Acumulado**	**Disponible**	**% Trimestre**	**% Trimestre Acum**
3,423,708,748	3,178,394,079	779,382,925	2,254,524,247	923,869,832	24.5	70.93
Información Física						
Descripción del Producto		Educandos atendidos (niñas y niños) en edad oportuna y sobre edad con calidad y equidad en los centros educativos en el nivel de educación Pre-básica.			**Unidad de Medida del producto**	1016-EDUCANDO
Trimestral						
Programado			**Ejecutado**		**% de Ejecución**	
Cantidad	**Asignación Presupuestaria**		**Cantidad**	**Asignación Presupuestaria**	**Cantidad**	**Asignación Presupuestaria**
219,177	7,493,503,440		214,051	779,382,925	97.7	10.4
Anual						
Programado			**Ejecutado**		**% de Ejecución**	
Cantidad	**Asignación Presupuestaria**		**Cantidad**	**Asignación Presupuestaria**	**Cantidad**	**Asignación Presupuestaria**
-	3,178,394,079		-	2,254,524,247	-	70.93

Observaciones sobre Ejecución Trimestral

Durante el tercer trimestre de 2026, el Programa 19 Educación Prebásica registra una asignación presupuestaria programada de L7,493,503,440, de la cual se ejecutaron L779,382,925, alcanzando una ejecución financiera del 10.4% respecto de los recursos programados para el período. Este monto ejecutado representa el 24.5% del presupuesto vigente de L3,178,394,079. Asimismo, se programó la atención de 219,177 educandos, logrando atender 214,051, lo que representa un cumplimiento físico de 97.7%.
Los resultados cuantitativos muestran un cumplimiento físico cercano a la meta programada para la atención de educandos en el nivel de educación prebásica.

Observaciones sobre Ejecución Acumulada

Al cierre del tercer trimestre de 2026, el Programa 19 Educación Prebásica registra una ejecución acumulada de L2,254,524,247, equivalente al 70.93% de su presupuesto vigente

de L3,178,394,079, manteniendo una disponibilidad presupuestaria de L923,869,832 para ser ejecutada durante el resto del ejercicio fiscal.

En términos financieros, el avance acumulado refleja una ejecución del 70.93% del presupuesto vigente, quedando pendiente de ejecutar el 29.1% al cierre del tercer trimestre. Sin embargo, el cuadro no reporta cantidades físicas programadas ni ejecutadas en el apartado anual, por lo que no es posible determinar el cumplimiento físico acumulado de educandos atendidos.

Respuesta de la Institución

No requiere respuesta posterior de la institución, en vista que en su informe trimestral brindan detalle al respecto.

Modificaciones presupuestarias relevantes del programa

No se realizaron modificaciones relevantes que aumentaran o disminuyeran su presupuesto vigente.

Programa 20 - Educación Básica

La Educación Básica es el nivel educativo que se orienta hacia la formación integral de los educandos en sus dimensiones física, afectiva, cognitiva, social, cultural, moral y espiritual desarrollando sus capacidades de acuerdo con los conocimientos, habilidades y actitudes definidos en el currículo de este nivel. La Educación Básica es gratuita y obligatoria, consta de nueve (9) años, con edades de referencia desde los seis (6) a los catorce (14) años y se divide en tres (3) ciclos secuenciales y continuos de tres (3) años cada uno. Además de la evaluación anual, donde cada ciclo será evaluado como un todo.

Para desarrollar sus actividades y reducir los índices de analfabetismo en la población y a fin de cumplir con el mandato constitucional de brindar a la población la educación básica se utiliza el método de Primaria Acelerada, la cual se proporciona de tal manera que los alumnos en 3 años obtienen su promoción de 6º grado, utilizando para ello la infraestructura ya establecida para las Escuelas de Educación Primaria. En este Nivel se prepara al alumno con los conocimientos básicos y científicos establecidos en el Currículo Nacional Básico (CNB).

Cuadro No. 6
Ejecución de Egresos por Programa
(Cifras en Lempiras)

Información Financiera						
Presupuesto Aprobado	**Presupuesto Vigente**	**Ejecutado III Trimestre**	**Ejecutado Acumulado**	**Disponible**	**% Trimestre**	**% Trimestre Acum**
19,580,931,164	20,324,893,017	5,186,234,569	16,062,840,181	4,262,052,836	25.5	79.03
Información Física						
Descripción del Producto	Educandos atendidos (niños y niñas) en edad oportuna y sobre edad con calidad y equidad en los centros educativos en el nivel de educación Básica de I y II Ciclo.			**Unidad de Medida del producto**	1016-EDUCANDO	
Trimestral						
Programado		**Ejecutado**		**% de Ejecución**		
Cantidad	**Asignación Presupuestaria**	**Cantidad**	**Asignación Presupuestaria**	**Cantidad**	**Asignación Presupuestaria**	
1,485,057	5,076,934,350	1,381,284	5,186,234,569	93.0	102.15	
Anual						
Programado		**Ejecutado**		**% de Ejecución**		
Cantidad	**Asignación Presupuestaria**	**Cantidad**	**Asignación Presupuestaria**	**Cantidad**	**Asignación Presupuestaria**	
7,422	20,324,893,017	-	16,062,840,181	-	79.03	

Observaciones sobre Ejecución Trimestral

Durante el tercer trimestre de 2026, el Programa 20 Educación Básica registra una asignación presupuestaria programada de L5,076,934,350, de la cual ejecutó L5,186,234,569, equivalente al 102.15% de los recursos programados para el período. Lo anterior representa una ejecución superior en L109,300,219 a la programación trimestral. Asimismo, el monto ejecutado corresponde al 25.5% de su presupuesto vigente de L20,324,893,017.

En cuanto al desempeño físico, se programó la atención de 1,485,057 educandos, logrando atender 1,381,284, equivalente a un cumplimiento del 93.0%. En consecuencia, se registra una diferencia de 103,773 educandos respecto de la meta programada para el trimestre. Los resultados muestran una ejecución financiera superior a la programación del período, mientras que la atención de educandos se mantiene por debajo de la meta física establecida.

Observaciones sobre Ejecución Acumulada

Al cierre del tercer trimestre de 2026, el Programa 20 Educación Básica registra una ejecución acumulada de L16,062,840,181, equivalente al 79.03% de su presupuesto vigente

de L20,324,893,017, manteniendo una disponibilidad presupuestaria de L4,262,052,836 para el resto del ejercicio fiscal.

El avance financiero acumulado refleja que se ha ejecutado más de las tres cuartas partes de los recursos vigentes del programa. Sin embargo, el apartado anual del cuadro no reporta la cantidad de educandos atendidos de forma acumulada, por lo que no es posible determinar el grado de cumplimiento de la meta física anual consignada.

Es importante mencionar la diferencia identificada, ya que la meta física anual de 7,422 educandos es considerablemente inferior a la meta trimestral de 1,485,057 educandos. Por tanto, corresponde verificar la consistencia de ambas cifras y su alcance antes de emitir una valoración del cumplimiento físico anual.

Respuesta de la Institución

La SEDUC menciona en su informe de evaluación que este programa indica alta prioridad hacia este nivel educativo.

Modificaciones presupuestarias relevantes del programa

No se realizaron modificaciones relevantes que aumentaran o disminuyeran su presupuesto vigente.

Programa 21 - Educación Media

La Educación Media tiene como propósito ofrecer la experiencia formativa para incorporarse al mundo del trabajo y/o proseguir estudios en el nivel superior mediante la adquisición y construcción de conocimientos, habilidades y actitudes relevantes para su vida personal y social; así como para el desarrollo económico, sociocultural, científico y tecnológico. Comprende las edades de referencia entre los quince (15) a los diecisiete (17) años y su culminación dará lugar al otorgamiento del título conforme al grado académico determinado por la Secretaría de Estado en el Despacho de Educación.

Mediante este Programa se atiende la formación integral del adolescente, continúa el proceso formativo de la educación primaria, capacita para el ejercicio de determinadas profesiones y oficios que requiera el desarrollo económico y social del país y prepara para seguir estudios de nivel superior. Por medio de este Programa la SEDUC presta los Servicios Educativos de Educación Media a Distancia, tanto de forma presencial como a distancia (SEMED).

Cuadro No. 7
Ejecución de Egresos por Programa
(Cifras en Lempiras)

Información Financiera						
Presupuesto Aprobado	**Presupuesto Vigente**	**Ejecutado III Trimestre**	**Ejecutado Acumulado**	**Disponible**	**% Trimestre**	**% Trimestre Acum**
11,585,984,985	10,838,962,328	2,574,937,206	8,221,698,025	2,617,264,303	23.8	75.85
Información Física						
Descripción del Producto		Educandos atendidos (adolescentes y jóvenes) en edad oportuna y sobre edad con calidad y equidad en los centros educativos en el nivel de educación Media Presencial.		**Unidad de Medida del producto**		1016-EDUCANDO
Trimestral						
Programado		**Ejecutado**		**% de Ejecución**		
Cantidad	**Asignación Presupuestaria**	**Cantidad**	**Asignación Presupuestaria**	**Cantidad**	**Asignación Presupuestaria**	
229,765	2,174,865,540	232,252	2,574,937,206	101.1	118.4	
Anual						
Programado		**Ejecutado**		**% de Ejecución**		
Cantidad	**Asignación Presupuestaria**	**Cantidad**	**Asignación Presupuestaria**	**Cantidad**	**Asignación Presupuestaria**	
-	10,838,962,328	-	8,221,698,025	-	75.85	

Observaciones sobre Ejecución Trimestral

Durante el tercer trimestre de 2026, el Programa 21 Educación Media registra una asignación presupuestaria programada de L2,174,865,540, de la cual ejecutó L2,574,937,206, equivalente al 118.4% de los recursos programados para el período. Lo anterior representa una ejecución superior en L400,071,666 a la programación trimestral. Asimismo, el monto ejecutado corresponde al 23.8% de su presupuesto vigente de L10,838,962,328.

En cuanto al desempeño físico, se programó la atención de 229,765 educandos, logrando atender 232,252 en el nivel de Educación Media Presencial, equivalente a un cumplimiento del 101.1%. En consecuencia, la atención registrada supera en 2,487 educandos la meta establecida para el trimestre.

Observaciones sobre Ejecución Acumulada

Al cierre del tercer trimestre de 2026, el Programa 21 Educación Media registra una ejecución acumulada de L8,221,698,025, equivalente al 75.85% de su presupuesto vigente de L10,838,962,328, manteniendo una disponibilidad presupuestaria de L2,617,264,303 para el resto del ejercicio fiscal.

El avance financiero acumulado refleja una ejecución ligeramente superior a las tres cuartas partes de los recursos vigentes del programa, quedando pendiente de ejecutar el 24.15%. Sin embargo, el apartado anual del cuadro no reporta cantidades físicas programadas ni ejecutadas, por lo que no es posible determinar el grado de cumplimiento físico acumulado en términos de educandos atendidos.

Respuesta de la Institución

Modificaciones presupuestarias relevantes del programa

No se realizaron modificaciones relevantes en el programa.

c. Otros programas operativos

Otros Programas Operativos, se encuentra comprendido por los programas siguientes: 22 - Educación Alternativa de Jóvenes y Adultos, comprende un conjunto de procesos de aprendizajes, formales y no formales, que se ofrecen en forma abierta y flexible para promover el acceso de Jóvenes y Adultos a diferentes alternativas de educación, los jóvenes y adultos podrán iniciar, interrumpir y retomar su propio programa formativo de acuerdo con sus necesidades particulares y posibilidades de desarrollo, esta modalidad incluye programas de alfabetización. Programa 23-Servicios Técnicos Pedagógicos, ofrece educación de calidad para todos, mediante la actualización del currículo, herramientas curriculares y material educativo, la formación permanente de docentes, implementación y uso adecuado de tecnologías educativas, organización de redes, infraestructura adecuada, acompañamiento docente y evaluación de los aprendizajes en los niveles del componente formal del Sistema Nacional de Educación que contribuya al logro de competencias pertinentes y relevantes que demanda el país y Programa 24-Fortalecimiento a la Gestión Educativa, garantiza el acceso a través de programas y proyectos que aseguren la calidad de los servicios educativos para niños, jóvenes y adultos.

Cuadro No. 8
Ejecución de Egresos por Programa
(Cifras en Lempiras)

Presupuesto Aprobado	Presupuesto Vigente	Ejecutado III Trimestre	Ejecutado Acumulado	Disponible	% Trim	% Acum
1,294,707,207	1,268,624,633	112,910,929	651,811,771	616,812,862	8.9	51.4

Observaciones sobre Ejecución Trimestral

Durante el tercer trimestre de 2026, los programas en mención registran una ejecución presupuestaria de L112,910,929, equivalente al 8.9% de su presupuesto vigente de L1,268,624,633. Este porcentaje corresponde a los recursos ejecutados durante el período julio a septiembre respecto de la asignación vigente anual.

Observaciones sobre Ejecución Acumulada

Al cierre del tercer trimestre de 2026, estos programas registran una ejecución acumulada de L651,811,771, equivalente al 51.4% de su presupuesto vigente, manteniendo una disponibilidad presupuestaria de L616,812,862, que representa el 48.6% de los recursos asignados.

El avance financiero acumulado refleja que se ha ejecutado poco más de la mitad del presupuesto vigente, quedando pendiente de ejecutar una proporción considerable durante el último trimestre del ejercicio fiscal. En este sentido, resulta necesario dar seguimiento a la programación y ejecución de las actividades previstas, a fin de identificar oportunamente las causas que limitan el avance financiero y su posible incidencia en el cumplimiento de las metas institucionales.

Respuesta de la Institución

La institución menciona en su informe trimestral que la mayor ejecución de estos programas hace referencia al 23-Servicios Técnicos Pedagógicos, lo que permite la continuidad sin atrasos de los procesos de capacitación, asistencia técnica o acompañamiento pedagógico. Estos últimos programan contienen información detallada en su informe trimestral-.

Modificaciones presupuestarias relevantes del programa

Durante este trimestre, la institución realizó las siguientes modificaciones relevantes y que cambiaron el presupuesto vigente:

1) Ampliación por incorporación de préstamos y/o Donaciones externas con proyecto, por L 29,301,831.00 mediante documento No. 21.
2) Disminución de espacio presupuestario con proyecto por un total de L22,641,901.00 mediante los documentos No. 55 y 65.

IV. EJECUCIÓN FÍSICA-FINANCIERA DE LA INVERSIÓN PÚBLICA

A. EJECUCIÓN FÍSICA-FINANCIERA DE LA INVERSIÓN PÚBLICA

La Secretaría de Educación (SEDUC) es la encargada de la formulación, coordinación, ejecución y evaluación de las políticas relacionadas con todos los niveles del Sistema Educativo Formal del país.

El Gobierno de la República ha considerado dentro de sus prioridades atender proyectos enfocados a programas sociales y apuntar a un sistema capaz de brindar educación gratuita y universal y una merienda idónea; rehabilitar y repotenciar sustancialmente de la infraestructura escolar.

En cuanto la formación bruta de capital, la misma está orientada al fortalecimiento de la gestión educativa focalizada a fin de alcanzar a los sectores educativos de la población en extrema pobreza, sin corrupción ni manipulación.

Cuadro No. 01
Programa de Inversión Pública, al III Trimestre del 2026
Cifras en Lempiras

Descripción	Monto
Presupuesto Aprobado	**554,767,486**
Inversión Productiva	454,445,249
Formación Bruta de Capital	100,322,237
Presupuesto Vigente	**607,812,342**
Inversión Productiva	461,105,179
Formación Bruta de Capital	146,707,163
Ejecutado III Trimestre	**45,949,309**
Inversión Productiva	24,408,689
Formación Bruta de Capital	21,540,620
% Ejecución (Ejecutado III Trim-2026/Vigente)	**7.6%**
Ejecutado Anual	**59,094,853**
Inversión Productiva	35,933,696
Formación Bruta de Capital	23,161,157
% Ejecución (Ejecutado Anual/Vigente)	**9.7%**
Compromiso Aprobado	**72,412,710**
Inversión Productiva	44,828,058
Formación Bruta de Capital	27,584,652
% Compromiso (Compromiso III Trim-2026/Vigente)	**11.9%**

Nota: SIAFI, 30/09/2026

Al cierre del tercer trimestre de 2026, la institución contó con un presupuesto vigente de inversión pública de **L607.8** millones, de los cuales **L461.1** millones corresponden a inversión productiva y **L146.7** millones a formación bruta de capital. Durante el tercer trimestre, la ejecución presupuestaria ascendió a **L45.9** millones, equivalentes al **7.6%** del presupuesto vigente, de los cuales **L24.4** millones corresponden a inversión productiva y **L21.5** millones a formación bruta de capital.

Asimismo, la ejecución acumulada al 30 de septiembre de 2026 alcanzó L59.1 millones, representando el 9.7% del presupuesto vigente. Adicionalmente, se registró un compromiso aprobado de L72.4 millones, equivalente al 11.9% del presupuesto vigente, de los cuales L44.8 millones corresponden a inversión productiva y L27.6 millones a formación bruta de capital. Estos resultados reflejan un nivel de ejecución financiera que requiere seguimiento para impulsar el avance de los proyectos y mejorar el aprovechamiento de los recursos asignados.

Lo anterior se detalla en el Cuadro No. 1. Para más información, ver el Detalle de la Ejecución Financiera en el Anexo No. 1.

La ejecución de la inversión productiva se llevó a cabo principalmente mediante el proyecto "Mejoramiento de la Calidad en la Educación Prebásica en Honduras (IDA 6560-HN)", el cual concentra la mayor parte de los recursos ejecutados durante el período evaluado.

B. FINANCIAMIENTO DE LA INVERSIÓN PÚBLICA

En cuanto a las fuentes de financiamiento de la inversión pública, el 75.9% corresponde a fondos externos, por un monto de L461.1 millones, por su parte, el 24.1% restante corresponde a fondos nacionales, equivalentes a L146.7 millones.

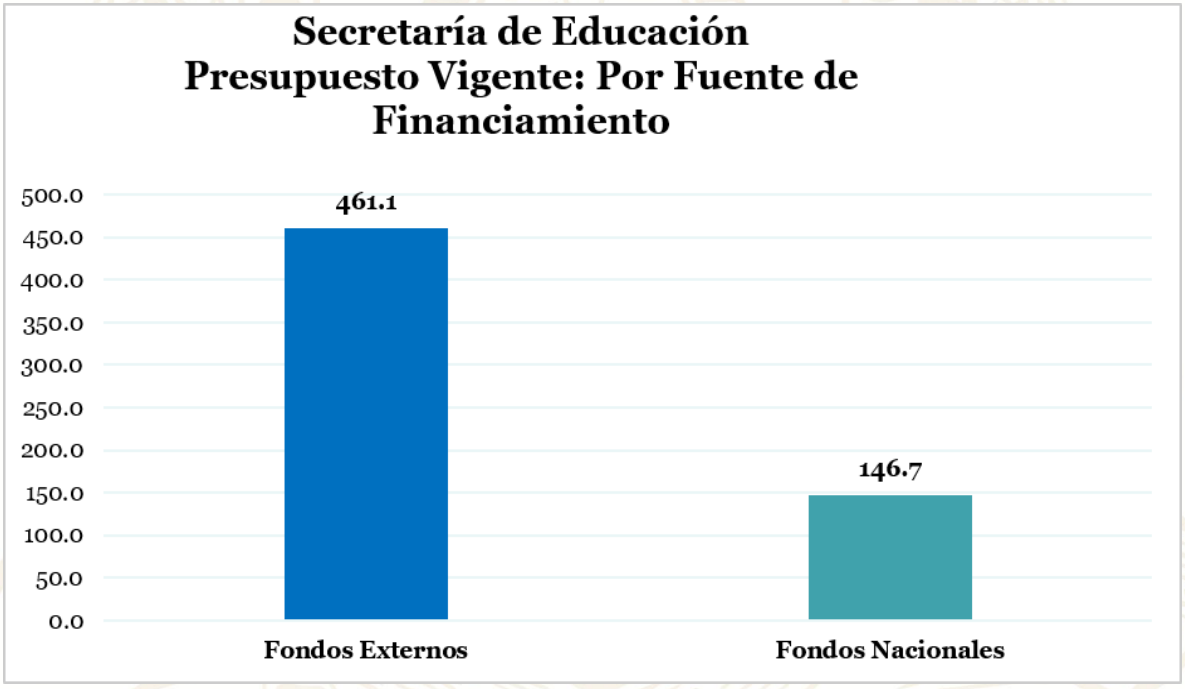

Fuente: SIAFI

C. COMPORTAMIENTO HISTÓRICO DE LA EJECUCIÓN AL III TRIMESTRE (2022-2026)

En el período comprendido entre 2022 y 2026, los proyectos de inversión pública de la SEDUC han presentado variaciones en la asignación presupuestaria y en los niveles de ejecución financiera. El siguiente gráfico muestra el comportamiento histórico del presupuesto vigente, los recursos ejecutados y el porcentaje de ejecución de la inversión pública institucional.

- Año 2022: La institución contó con un presupuesto vigente de L366.7 millones, de los cuales ejecutó L14.9 millones, equivalente al 4.1%. Este resultado refleja un bajo nivel de ejecución financiera en relación con los recursos disponibles para la implementación de los proyectos de inversión pública.

- Año 2023: El presupuesto vigente aumentó a L586.2 millones, mientras que la ejecución alcanzó L122.4 millones, equivalente al 20.9%. Este comportamiento evidencia una mejora significativa respecto al año anterior, tanto en términos absolutos como porcentuales.

- Año 2024: El presupuesto vigente alcanzó su nivel más alto del período, con L1,002.8 millones, de los cuales se ejecutaron L212.6 millones, representando el 21.2%. Aunque la ejecución financiera aumentó ligeramente en términos porcentuales respecto a 2023, el volumen de recursos asignados continuó siendo considerablemente superior al monto ejecutado.

- Año 2025: El presupuesto vigente disminuyó a L794.7 millones; sin embargo, la ejecución ascendió a L340.4 millones, alcanzando un 42.8%, el porcentaje más alto de la serie analizada. Este resultado refleja una mejora importante en el desempeño de la ejecución financiera de los proyectos de inversión pública de la institución.

- Año 2026: Al cierre del tercer trimestre de 2026: El presupuesto vigente asciende a L607.8 millones, con una ejecución acumulada de L59.1 millones, equivalente al 9.7%. Este porcentaje representa una reducción respecto al cierre de 2025; no obstante, debe considerarse que la información corresponde únicamente al primer semestre del ejercicio fiscal. En consecuencia, será importante fortalecer los procesos de contratación, adjudicación y ejecución física y financiera para mejorar el aprovechamiento de los recursos disponibles durante el resto del año.

En términos generales, el comportamiento histórico de la inversión pública de la SEDUC evidencia un incremento del presupuesto vigente entre 2022 y 2024, seguido de una reducción en 2025 y 2026. En cuanto a la ejecución financiera, se observa una mejora progresiva entre 2022 y 2024, un avance significativo en 2025, cuando se alcanzó el 42.8%, y una ejecución del 9.7% al segundo trimestre de 2026. Este último resultado refleja la

necesidad de dar seguimiento a los proyectos en curso, identificar oportunamente los factores que limitan su avance y adoptar medidas correctivas que contribuyan a mejorar la ejecución presupuestaria y el cumplimiento de las metas institucionales.

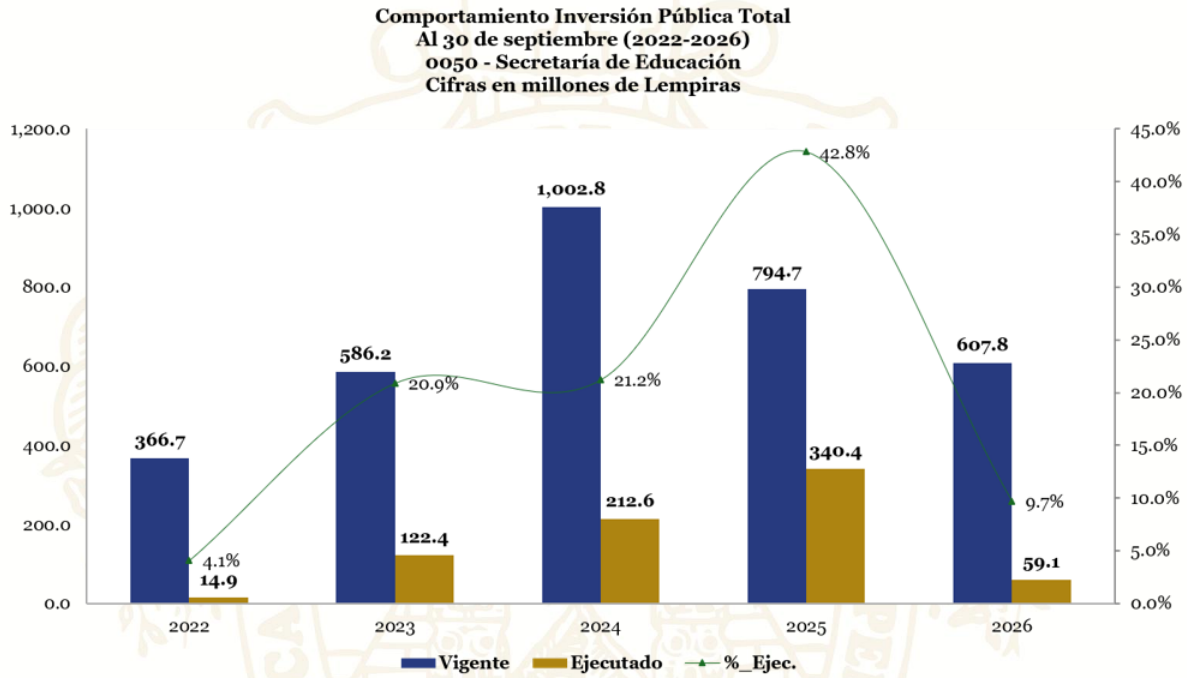

Fuente: SIAFI

D. PRINCIPALES PROYECTOS

D.1 Proyecto "Mejoramiento de la Calidad de la Educación Prebásica en Honduras" (IDA 6560-HN)"

D.1.1. Principales Metas Físicas al III Trimestre 2026

El Proyecto consiste en la mejora de la capacidad institucional de la Secretaría de Educación para la gestión del nivel educativo; las prácticas de enseñanza de docentes y educadoras a nivel nacional y los entornos de aprendizaje físico en centros de Prebásica que atienden educandos vulnerables de regiones seleccionadas.

Los principales avances físicos al tercer trimestre del 2026 son los siguientes:

Principales Metas Físicas al III trimestre 2026

Institución/ Proyecto	Metas Física	Unidad de Medida	Anual			III Trimestre 2025		
			Programa-ción	Ejecu-ción	% Ejec	Program a-ción	Ejecu-ción	% Ejec
050 – Secretaria de Educación								
"Mejoramiento de la Calidad de la Educación Prebásica en Honduras"	Diseños y herramientas curriculares de la Educación Prebásica	Ejemplares	761,760	0	0%	761,760	0	0%
	Adquisición Módulos Tripersonales	Módulos	7130	7130	100%	7130	7130	100%
	Levantamiento de línea base y línea final de ambientes de aprendizaje en Centros Educativos del Nivel de Educación Prebásica	Centros Educativos	400	0	0%	400	0	0%

Fuente: Unidad Ejecutora del Proyecto

En términos generales, el proceso Diseños y herramientas curriculares de la Educación Prebásica registra un avance sustancial, al haberse completado las principales etapas de recepción y apertura de ofertas, evaluación documental y técnica, análisis de la oferta evaluada como más baja y calificación posterior del oferente recomendado. Paralelamente, se ha fortalecido el seguimiento técnico de la producción mediante la supervisión directa de las condiciones de impresión y de los procesos de control de calidad.

En relación con los Módulos Tripersonales, el proceso de adquisición culminó con la adjudicación de 7,130 módulos, destinados al fortalecimiento del mobiliario escolar en los centros educativos de prebásica. El contrato fue firmado en septiembre de 2026 y actualmente el proceso se encuentra listo para la gestión del pago y la posterior entrega de los módulos. Se espera avanzar con estas etapas para garantizar la distribución del mobiliario a los centros educativos beneficiarios, contribuyendo al mejoramiento de las condiciones de enseñanza y aprendizaje en el nivel prebásico.

Referente al levantamiento de línea base y línea final de ambientes de aprendizaje en centros educativos del nivel de educación prebásica (MCEP), el proceso de adquisiciones avanzó en las diferentes etapas técnicas y administrativas previstas, quedando pendiente la formalización del contrato hasta contar con la disponibilidad presupuestaria correspondiente a esta actividad. No obstante, con el propósito de evitar que esta situación generara demoras adicionales en la ejecución de la consultoría, la UCP acordó avanzar con todas las etapas de contratación que resultaran procedentes y, paralelamente, continuar con las acciones técnicas preparatorias necesarias para que el levantamiento pueda iniciar oportunamente una vez formalizada la contratación.

D.1.2. Evaluación Financiera al III Trimestre 2026

Evaluación Financiera III trimestre 2026:

Proyecto	Convenio	Costo Total		Fecha de Inicio - Fin
Mejoramiento De La Calidad En La Educación Prebásica En Honduras	6560-HN/TF0B2218-HN	US$	39,500,000.0	31/7/2020
		Lempiras	1,055,372,850.0	30/4/2027
	Presupuesto Aprobado	**Presupuesto Vigente**	**Ejecutado (Devengado)**	**% Ejecución**
lll-Trimestre 2026	151,278,625.0	157,938,555.0	24,503,249.3	15.5%
Acumulado 2026	151,278,625.0	157,938,555.0	35,933,695.6	22.8%
Acumulado Vida del Proyecto **	**1,055,372,850.0**	**1,055,372,850.0**	**783,337,565.3**	**74.2%**

**/ Presupuesto Aprobado = Costo Inicial del Proyecto

Presupuesto Vigente = Costo Actual del Proyecto

Tipo de Cambio al 30/09/2026 (BCH): L26.7183por US$1.00

D.1.3. Principales Adquisiciones al III Trimestre 2026

- ✓ Diseños y herramientas curriculares de la Educación Prebásica.
- ✓ Adquisición Módulos Tripersonales
- ✓ Contratación de la Firma consultora responsable del Levantamiento de la línea final de ambientes de aprendizaje en Centros Educativos del Nivel de Educación Prebásica (MCEP)
- ✓ Contratación de la Firma Auditora.

D.2 “Programa Hacia una Educación Más Inclusiva: "Transformando la Escuela Rural (BID -6018/BL-HO)”

D.2.1. Principales Metas Físicas al III Trimestre 2026

El proyecto consiste en aumentar el acceso y mejorar la calidad educativa en zonas rurales focalizadas y poblaciones vulnerables.

Los principales avances físicos al tercer trimestre del 2026 son los siguientes:

Principales Metas Físicas al III trimestre 2026

Institución/ Proyecto	Metas Física	Unidad de Medida	Anual			III Trimestre 2025		
			Programa-ción	Ejecu-ción	% Ejec	Program a-ción	Ejecu-ción	% Ejec
050 – Secretaria de Educación								
Programa Hacia una Educación Más Inclusiva: "Transformando la Escuela Rural	Adquisición libros de textos escolares	libros de textos escolares	3,120,265	0	0%	3,120,265	0	0%
	Becas para estudiantes 7mo a 12avo grado	Becas	4000	0	0%	4000	0	0%

- El Banco otorgó la No Objeción a la solicitud de contratación directa del Instituto Hondureño de Educación por Radio (IHER), para la implementación de una cadena de distribución de materiales educativos, por un monto máximo de US$11.2 millones. Este avance permite continuar con las gestiones correspondientes para la contratación y posterior ejecución de las actividades previstas en el proyecto.

- Respecto al proceso de contratación de un agente bancario para realizar las transferencias correspondientes al pago de becas, ya se cuenta con un primer borrador de los Términos de Referencia (TDR) pendiente la UE remitir al Banco para la No Objeción.

D.2.2. Evaluación Financiera al III Trimestre 2026

Evaluación Financiera III trimestre 2026:

Proyecto	Convenio	Costo Total		Fecha de Inicio - Fin
Programa Hacia una Educación Más Inclusiva: "Transformando la Escuela Rural	BID -6018/BL-HO	US$	70,000,000.0	12/2/2026
		Lempiras	1,870,281,000.0	12/2/2031
	Presupuesto Aprobado	**Presupuesto Vigente**	**Ejecutado (Devengado)**	**% Ejecución**
lll-Trimestre 2026	302,500,000.0	302,500,000.0	-	0.0%
Acumulado 2026	302,500,000.0	302,500,000.0	-	0.0%
Acumulado Vida del Proyecto **	**1,870,281,000.0**	**1,870,281,000.0**	**-**	**0.0%**

**/ Presupuesto Aprobado = Costo Inicial del Proyecto
Presupuesto Vigente = Costo Actual del Proyecto
Tipo de Cambio al 30/09/2026 (BCH): L26.7183por US$1.00

D2.3. Principales Adquisiciones al III Trimestre 2026

- Adquisición de Libros de textos escolares
- Adquisición de Agentes Bancarios

E. GESTIÓN DE LA INVERSIÓN

- Incorporación Presupuestaria y Modificaciones Presupuestarias
- Reuniones, Monitoreo y Seguimiento (SEDUC, DGIP, DGP).
- Revisiones de Cartera del Banco Mundial y del Banco Interamericano de Desarrollo.

F. PROBLEMÁTICA Y ACCIONES DURANTE EL III TRIMESTRE 2026

- En el tercer trimestre Proyecto "Mejoramiento de la Calidad de la Educación Prebásica en Honduras presentó limitaciones relacionadas con la disponibilidad presupuestaria para formalizar la consultoría del levantamiento de la línea base y línea final de los ambientes de aprendizaje, así como con la ejecución de las metas físicas programadas. Como parte de las acciones realizadas, se dio seguimiento a los procesos de adquisición de diseños y herramientas curriculares, supervisión de la producción y control de calidad de los materiales educativos. Asimismo, en septiembre de 2026 se firmó el contrato para la adquisición de 7,130 módulos tripersonales, quedando el proceso listo para la gestión del pago y posterior entrega. Al cierre del trimestre, la ejecución financiera acumulada alcanzó L35.93 millones, equivalente al 22.8% del presupuesto vigente.
- Durante el período, el programa Hacia una Educación Más Inclusiva: Transformando la Escuela Rural" (BID 6018/BL-HO) presentó una ejecución financiera del 0%, debido a que los procesos de contratación y adquisición se encontraban en etapas preparatorias. Entre las acciones realizadas, se obtuvo la no objeción del Banco Interamericano de Desarrollo (BID) para la contratación directa del Instituto Hondureño de Educación por Radio (IHER), por un monto máximo de US$11.2 millones, destinado a implementar la cadena de distribución de materiales educativos. Asimismo, se elaboró el primer borrador de los términos de referencia para la contratación del agente bancario encargado de efectuar las transferencias de las becas, quedando pendiente su remisión al Banco para la no objeción. Estas acciones permitieron avanzar en la preparación de los procesos necesarios para la adquisición de libros de texto y la implementación del programa de becas para estudiantes de séptimo a duodécimo grado.

G. CONCLUSIONES

- El proyecto Mejoramiento de la Calidad de la Educación Prebásica en Honduras (IDA 6560-HN) registró avances en los procesos de adquisición, destacando la firma del contrato en septiembre de 2026 para la adquisición de 7,130 módulos tripersonales, quedando pendiente la gestión del pago y la entrega. Sin embargo, persisten procesos por formalizar que requieren seguimiento técnico y presupuestario.
- El programa Hacia una Educación Más Inclusiva: Transformando la Escuela Rural (BID 6018/BL-HO) avanzó en la preparación de sus procesos de contratación mediante la no objeción del BID para la contratación directa del IHER y la elaboración preliminar de los términos de referencia para el agente bancario. No obstante, al cierre del tercer trimestre no registró ejecución financiera, por lo que resulta fundamental avanzar en las adquisiciones y contrataciones previstas.
- En términos generales, se requiere fortalecer el seguimiento técnico, administrativo y financiero de ambos proyectos, dando continuidad a los procesos iniciados durante el tercer trimestre, con el propósito de acelerar la ejecución presupuestaria, cumplir las metas físicas programadas y contribuir al mejoramiento de la calidad y el acceso a la educación en Honduras.

V. RECOMENDACIONES

- La Institución debe aplicar la normativa vigente para la ejecución del presupuesto contenida en la Ley Orgánica del Presupuesto, Normas Técnicas del Subsistema de Presupuesto y de las Disposiciones Generales del Presupuesto y su Reglamento.
- Seguir dando cumplimiento en tiempo y forma con lo establecido en el Artículo 209 de las Disposiciones Generales del Presupuesto Vigentes a fin de que remitan a la Secretaría de Estado en el Despacho de Finanzas dentro de los primeros 15 días hábiles del mes siguiente de finalizado el trimestre, un informe en formato digital con la ejecución física y financiera del Plan Operativo Anual del Presupuesto.
- Dar seguimiento permanente a los procesos de contratación y adjudicación pendientes, a fin de garantizar la formalización oportuna de los contratos e iniciar la ejecución física de las actividades programadas sin retrasos adicionales.
- Agilizar la ejecución financiera de ambos proyectos mediante el seguimiento periódico de los procesos de contratación, adquisición y pago, con el propósito de mejorar los niveles de ejecución durante el último trimestre de 2026.
- Dar seguimiento al pago y entrega de los 7,130 módulos tripersonales del proyecto de Educación Prebásica, considerando que el contrato fue firmado en septiembre de 2026, a fin de garantizar su distribución oportuna a los centros educativos beneficiarios.
- Gestionar la disponibilidad presupuestaria necesaria para formalizar la contratación de la consultoría para el levantamiento de la línea base y línea final de los ambientes de aprendizaje de prebásica.
- Continuar con los procesos de adquisición de libros de texto y materiales educativos del programa Transformando la Escuela Rural, dando seguimiento a la contratación del IHER y al cumplimiento de los procedimientos establecidos.
- Concluir el proceso de contratación del agente bancario para la transferencia de las becas estudiantiles, mediante la remisión de los términos de referencia al BID y la atención de los requerimientos necesarios para obtener su no objeción.
- Fortalecer el monitoreo y la coordinación interinstitucional entre la SEDUC, la DGIP, la DGP y los organismos financiadores, a fin de identificar oportunamente los obstáculos, dar seguimiento a los compromisos y asegurar el cumplimiento de las metas físicas y financieras programadas.

VI. ANEXOS

1. Clasificación del Objeto Específico del Gasto Total Fondos
   - 1.1 Objetiva Clasificación del Gasto por Objeto Tesoro Nacional.
   - 1.2 Objetiva Clasificación del Gasto por Objeto Recursos Propios.
   - 1.3 Objetiva Clasificación del Gasto por Objeto Fondos Externos
2. Gasto por Programa y Grupo.
3. Modificaciones Presupuestarias Relevantes.
4. Ejecución Financiera – Programa de Inversión Pública
5. Ejecución Física – Programa de Inversión Pública

ANEXO Nº 1
SECRETARÍA DE FINANZAS
ADMINISTRACIÓN PÚBLICA CENTRAL
INSTITUCIÓN 050: SECRETARÍA DE ESTADO EN EL DESPACHO DE EDUCACIÓN (SEDUC)
PRESUPUESTO DE EGRESOS POR OBJETO DETALLADO
TERCER TRIMESTRE DE 2026
FONDOS TOTALES
(Cifras en Lempiras)

Objeto	Descripción	Presupuesto Aprobado	Presupuesto Vigente	Ejecutado III Trimestre	Ejecutado Acumulado	Variación Trimestral		Variación Acumulada	
						Vigente / Ejecutado	% de Ejecución	Vigente / Acumulado	% de Ejecución
10000	**SERVICIOS PERSONALES**	**36,332,329,443**	**36,285,682,453**	**8,882,766,762**	**27,406,966,053**	**27,402,915,691**	**24.5**	**8,878,716,400**	**75.5**
11100	Sueldos Básicos	2,392,477,491	2,579,178,493	522,166,007	1,692,285,636	2,057,012,486	20.2	886,892,857	65.6
11210	Sueldos Básico Docentes	12,636,497,133	12,068,392,588	3,877,226,319	10,838,133,495	8,191,166,269	32.1	1,230,259,093	89.8
11220	Sueldos Básicos Docentes Administrativos	1,275,014,635	1,169,297,487	352,743,839	995,019,945	816,553,648	30.2	174,277,542	85.1
11400	Adicionales	6,850,639,025	7,831,330,729	2,471,704,563	7,030,385,386	5,359,626,166	31.6	800,945,343	89.8
11510	Decimotercer Mes	280,438,649	223,036,523	33,017	3,968,642	223,003,506	0.0	219,067,881	1.8
11520	Decimocuarto Mes	264,459,372	273,915,661	5,788,459	185,214,377	268,127,202	2.1	88,701,284	67.6
11530	Decimotercer Mes Docentes	2,029,509,446	2,029,509,446	-	-	2,029,509,446	-	2,029,509,446	-
11550	Decimocuarto Mes Docentres	2,031,014,374	2,030,676,357	-	1,955,387,797	2,030,676,357	-	75,288,560	96.3
11560	Decimocuarto Mes Docentes Administrativos	793,741	793,741	-	-	793,741	-	793,741	-
11600	Complementos	2,020,458,290	1,505,619,274	72,840,758	196,693,625	1,432,778,516	4.8	1,308,925,649	13.1
11710	Contribuciones al Instituto Nacional de Jubilaciones y Pensiones de los Empleados y Funcionarios del Poder Ejecutivo	302,769,912	315,656,283	58,022,827	140,220,225	257,633,456	18.4	175,436,058	44.4
11720	Contribuciones al Instituto Nacional de Previsión del Magisterio	4,929,513,625	4,939,532,121	1,165,430,218	3,605,551,694	3,774,101,903	23.6	1,333,980,427	73.0
11750	Contribuciones para Seguro Social	94,706,486	94,706,486	14,092,713	54,912,034	80,613,773	14.9	39,794,452	58.0
12100	Sueldos Básicos	624,718,571	624,718,571	202,786,636	400,353,905	421,931,935	32.5	224,364,666	64.1
12300	Adicionales	50,000,000	50,000,000	-	-	50,000,000	-	50,000,000	-
12410	Decimotercer Mes	97,546,800	97,546,800	-	-	97,546,800	-	97,546,800	-
12420	Decimocuarto Mes	95,375,800	95,375,800	20,335,615	40,822,280	75,040,185	21.3	54,553,520	42.8
12520	Contribuciones al Instituto Nacional de Previsión del Magisterio	78,603,589	78,603,589	26,884,528	65,362,277	51,719,061	34.2	13,241,312	83.2
12550	Contribuciones para Seguro Social	17,812,508	17,812,508	22,759	62,111	17,789,749	0.1	17,750,397	0.3
12910	Contratos Especiales	7,979,996	7,979,996	690,752	690,752	7,289,244	8.7	7,289,244	8.7
14100	Horas Extraordinarias	1,000,000	1,000,000	281,567	688,521	718,433	28.2	311,479	68.9
14300	Gastos de Representacion en el Pais	1,000,000	1,000,000	165,000	505,000	835,000	16.5	495,000	50.5
16200	Compensaciones	250,000,000	250,000,000	91,551,186	200,708,352	158,448,814	36.6	49,291,648	80.3
20000	**SERVICIOS NO PERSONALES**	**464,712,897**	**506,464,619**	**165,474,367**	**258,200,156**	**340,990,252**	**32.672444**	**248,264,463**	**50.980887**
21110	Suministro De EnergíA EléCtrica	134,150,000	134,195,000	99,731,314	112,399,753	34,463,686	74.3	21,795,247	83.8
21200	Agua	71,000,000	71,000,000	21,148,904	66,387,352	49,851,096	29.8	4,612,648	93.5
21420	Telefonía Fija	2,600,000	2,600,000	367,275	832,881	2,232,725	-	1,767,119	-
21430	Telefonía Celular	150,000	150,000		1,895	150,000	-	148,105	1.3
22100	Alquiler de Edificios, Viviendas y Locales	4,365,222	5,763,680	1,041,393	1,041,393	4,722,287	18.1	4,722,287	18.1
22220	Alquiler de Equipos de Transporte, Tracción y Elevación	9,360,500	2,486,450	237,731	331,050	2,248,719	9.6	2,155,400	13.3
22260	Alquiler de Equipo de Oficina y Muebles	200,000	210	-	-	210	-	210	-
22270	Alquiler de Equipos de Comunicación	85,125	-		-	-	-	-	-
22900	Otros Alquileres	-	910	-	-	910	-	910	-
23100	Mantenimiento y Reparación de Edificios y Locales	2,763,887	10,195,872	1,015,999	1,054,876	9,179,874	10.0	9,140,997	10.3
23200	Mantenimiento y Reparación de Equipos y Medios de Transporte	6,690,121	6,986,459	1,987,561	2,629,760	4,998,898	28.4	4,356,699	37.6
23310	Mantenimiento y Reparación de Equipos y Maquinarias de Producción	-	11,897	-	-	11,897	-	11,897	-
23320	Mantenimiento y Reparación de Equipos de Tracción y Elevación	-	121,373	98,638	98,638	22,735	81.3	22,735	81.3
23350	Mantenimiento y Reparación de Equipo para Computación	175,574	193,921	120,000	120,000	73,921	61.9	73,921	61.9
23360	Mantenimiento y Reparación de Equipo de Oficina y Muebles	973,550	812,320	82,625	82,625	729,696	10.2	729,696	10.2
23370	Mantenimiento y Reparación de Equipos de Comunicación	95,000	181,625	27,091	27,091	154,534	14.9	154,534	14.9
23390	Mantenimiento y Reparación de Otros Equipos	50,000	173,727	-	-	173,727	-	173,727	-

ANEXO Nº 1
SECRETARÍA DE FINANZAS
ADMINISTRACIÓN PÚBLICA CENTRAL
INSTITUCIÓN 050: SECRETARÍA DE ESTADO EN EL DESPACHO DE EDUCACIÓN (SEDUC)
PRESUPUESTO DE EGRESOS POR OBJETO DETALLADO
TERCER TRIMESTRE DE 2026
FONDOS TOTALES
(Cifras en Lempiras)

Objeto	Descripción	Presupuesto Aprobado	Presupuesto Vigente	Ejecutado III Trimestre	Ejecutado Acumulado	Variación Trimestral		Variación Acumulada	
						Vigente / Ejecutado	% de Ejecución	Vigente / Acumulado	% de Ejecución
23400	Mantenimiento y Reparación de Obras Civiles e Instalaciones Varias	-	7,000	-	-	7,000	-	7,000	-
23500	Limpieza, Aseo y Fumigación	3,998,894	2,523,846	7,376	7,376	2,516,470	0.3	2,516,470	0.3
23600	Mantenimiento de Sistemas Informáticos	315,000	15,000	14,697	14,697	303	98.0	303	98.0
24200	Estudios, Investigaciones y Análisis de Factibilidad	8,702,847	32,438,362	4,041,439	5,044,224	28,396,923	12.5	27,394,138	15.6
24300	Servicios Jurídicos	824,860	250,000	-	222,500	250,000	-	27,500	89.0
24400	Servicios de Contabilidad y Auditoría	1,725,000	7,640,838	2,314,184	2,828,447	5,326,654	30.3	4,812,391	37.0
24500	Servicios de Capacitación	6,260,040	2,896,000	212,000	212,000	2,684,000	7.3	2,684,000	7.3
24710	Servicios De ConsultoríA De GestióN Administrativa Y Financiera	24,459,815	24,407,784	1,771,000	10,862,533	22,636,784	7.3	13,545,251	44.5
24720	Servicios de Consultoría de Monitoreo y Evaluación	2,847,276	2,881,750	495,000	1,660,900	2,386,750	17.2	1,220,850	57.6
25100	Servicio de Transporte	2,349,262	15,291,321	85,932	149,277	15,205,389	0.6	15,142,044	1.0
25300	Servicio de Imprenta, Publicaciones y Reproducciones	18,739,443	45,519,443	1,871,789	2,810,869	43,647,654	4.1	42,708,574	6.2
25400	Primas y Gastos de Seguro	4,600,445	2,526,432	122,570	392,388	2,403,862	4.9	2,134,044	15.5
25500	Comisiones y Gastos Bancarios	8,636,944	6,678,227	2,763,950	3,466,475	3,914,277	41.4	3,211,752	51.9
25600	Publicidad y Propaganda	4,516,000	17,880	9,200	9,200	8,680	51.5	8,680	51.5
25700	Servicio de Internet	3,378,176	4,074,322	412,516	2,870,604	3,661,806	10.1	1,203,718	70.5
25900	Otros Servicios Comerciales y Financieros	-	8,800	-	-	8,800	-	8,800	-
26110	Pasajes Nacionales	26,871,919	25,001,711	4,967,312	6,930,697	20,034,399	19.9	18,071,014	27.7
26120	Pasajes al Exterior	1,300,000	1,712,871	89,677	264,485	1,623,194	5.2	1,448,386	15.4
26210	Viáticos Nacionales	49,679,275	31,415,190	14,593,638	20,446,565	16,821,552	46.5	10,968,625	65.1
26220	Viáticos al Exterior	1,393,400	2,124,351	198,962	772,795	1,925,389	9.4	1,351,556	36.4
27114	Impuesto Sobre Venta- 15%	-	42,511	-	-	42,511	-	42,511	-
27210	Tasas	5,510,000	2,116,168	-	-	2,116,168	-	2,116,168	-
27500	Gastos Judiciales	45,048,000	45,048,000	965,232	9,015,210	44,082,768	2.1	36,032,790	20.0
29100	Ceremonial y Protocolo	10,697,322	16,641,496	4,679,362	5,211,602	11,962,134	28.1	11,429,894	31.3
29200	Servicios de Vigilancia	-	111,872	-	-	111,872	-	111,872	-
29400	Actuaciones Artísticas	200,000	200,000	-	-	200,000	-	200,000	-
30000	**MATERIALES Y SUMINISTROS**	**576,030,520**	**519,879,325**	**44,790,186**	**182,476,574**	**475,089,139**	**8.6**	**337,402,751**	**35.1**
31110	Productos Alimenticios Y Bebidas	18,205,750	21,894,595	6,751,345	8,936,160	15,143,250	30.8	12,958,435	40.8
31500	Madera, Corcho y sus Manufacturas	25,000	29,560	24,967	24,967	4,594	84.5	4,594	84.5
32100	Hilados y Telas	-	731	-	-	731	-	731	-
32200	Confecciones Textiles	3,175,888	3,856,998	2,469,927	2,667,785	1,387,071	64.0	1,189,213	69.2
32310	Prendas de Vestir	2,510,740	4,913,534	1,253,413	1,253,413	3,660,121	25.5	3,660,121	25.5
32400	Calzados	-	300,000	-	-	300,000	-	300,000	-
33100	Productos De Papel Y CartóN	8,470,577	8,957,339	3,317,667	5,155,633	5,639,672	37.0	3,801,706	57.6
33300	Productos de Artes Gráficas	4,656,277	3,235,069	488,821	493,421	2,746,248	-	2,741,648	-
33500	Libros, Revistas y Periódicos	39,200	-		-	-	-	-	-
33600	Textos de Enseñanza	430,305,644	413,277,644	9,000,000	136,433,520	404,277,644	2.2	276,844,124	33.0
34400	Llantas y Cámaras de Aire	3,268,666	2,981,097	798,973	1,150,068	2,182,124	26.8	1,831,029	38.6
35100	Productos Químicos	710,000	541,413	47,855	61,218	493,558	8.8	480,195	11.3
35210	Productos Farmacéuticos y Medicinales Varios	5,295	5,295	-	-	5,295	-	5,295	-
35400	Insecticidas, Fumigantes y Otros	5,000	5,000	-	-	5,000	-	5,000	-
35500	Tintas, Pinturas y Colorantes	699,185	698,204	311,780	353,761	386,424	44.7	344,443	50.7
35610	Gasolina	1,319,754	1,247,529	591,025	775,225	656,504	47.4	472,304	62.1
35620	Diesel	14,112,181	14,095,520	4,506,714	6,872,860	9,588,806	32.0	7,222,660	48.8
35650	Aceites y Grasas Lubricantes	1,509,000	1,447,535	600,864	600,864	846,672	-	846,672	-

ANEXO Nº 1
SECRETARÍA DE FINANZAS
ADMINISTRACIÓN PÚBLICA CENTRAL
INSTITUCIÓN 050: SECRETARÍA DE ESTADO EN EL DESPACHO DE EDUCACIÓN (SEDUC)
PRESUPUESTO DE EGRESOS POR OBJETO DETALLADO
TERCER TRIMESTRE DE 2026
FONDOS TOTALES
(Cifras en Lempiras)

Objeto	Descripción	Presupuesto Aprobado	Presupuesto Vigente	Ejecutado III Trimestre	Ejecutado Acumulado	Variación Trimestral		Variación Acumulada	
						Vigente / Ejecutado	% de Ejecución	Vigente / Acumulado	% de Ejecución
35800	Productos de Material Plástico	304,000	406,080	174,744	278,244	231,336	43.0	127,836	68.5
35930	Productos Químicos de Uso Personal	-	1,500	-	-	1,500	-	1,500	-
36100	Productos Ferrosos	-	109,623	-	-	109,623	-	109,623	-
36400	Herramientas Menores	1,385,000	1,213,000	101,448	101,448	1,111,552	8.4	1,111,552	8.4
36930	Elementos de Ferretería	736,911	882,559	115,211	115,211	767,348	13.1	767,348	13.1
37100	Productos De Cemento, Asbesto, Yeso Y Otros	10,000	-	-	-	-	-	-	-
37800	Piedra, Arcilla Y Arena	-	1,800	-	-	1,800	-	1,800	-
39100	Elementos de Limpieza y Aseo Personal	3,704,443	3,726,450	1,796,826	1,995,102	1,929,624	48.2	1,731,348	53.5
39200	Utiles de Escritorio, Oficina y Enseñanza	68,135,565	23,937,814	6,799,648	8,040,948	17,138,166	28.4	15,896,866	33.6
39300	Utiles y Materiales Eléctricos	1,121,000	1,598,061	658,622	667,742	939,439	41.2	930,319	41.8
39400	Utensilios de Cocina y Comedor	608,394	440,147	221,047	221,047	219,100	50.2	219,100	50.22106705
39530	Material Médico Quirúrgico Menor	110,000	1,500	-	-	1,500	-	1,500	-
39600	Repuestos y Accesorios	7,375,674	8,019,967	3,338,397	4,409,163	4,681,570	41.6	3,610,804	54.9773211
39800	Utiles Deportivos, Recreativos y de Rescate	3,521,376	2,053,761	1,420,892	1,868,775	632,869	69.2	184,986	90.99283217
40000	**BIENES CAPITALIZABLES**	**113,098,662**	**180,805,055**	**26,749,870**	**28,370,407**	**154,055,185**	**14.8**	**152,434,648**	**15.7**
41110	Para Construcción de Bienes en Dominio Privado	2,248,570	2,248,570		-	2,248,570	-	2,248,570	-
41120	Para Construcción de Bienes en Dominio Público	425,000	-		-	-	-	-	-
42110	Muebles Varios de Oficina	7,457,528	7,988,197	1,216,266	1,866,788	6,771,931	15.2	6,121,409	23.4
42120	Equipos Varios de Oficina	3,117,250	3,179,250	615,605	627,887	2,563,645	19.4	2,551,363	19.7
42140	Electrodomésticos	803,000	1,020,000	108,077	108,077	911,923	10.6	911,923	10.6
42230	Maquinaria de Industria Manufacturera	-	80,000	-	-	80,000	-	80,000	-
42240	Maquinaria y Equipo de Producción de Bienes	1,000,000	-	-	-	-	-	-	-
42310	Equipo de Transporte Terrestre para Personas	29,382,078	28,632,078	14,891,980	14,891,980	13,740,098	52.0	13,740,098	52.0
42340	Equipo de Elevación y Tracción	1,810,000	1,810,000	12,823	12,823	1,797,178	0.7	1,797,178	0.7
42510	Equipo de Comunicación	2,739,394	517,000	38,335	38,335	478,665	7.4	478,665	7.4
42600	Equipos para Computación	23,735,849	29,485,507	4,280,381	4,761,147	25,205,126	14.5	24,724,360	16.1
42710	Muebles y Equipos Educacionales	12,026,129	36,984,671	5,344,250	5,781,750	31,640,421	14.4	31,202,921	15.6
42720	Equipos Recreativos y Deportivos	1,149,700	1,265,269	-	-	1,265,269	-	1,265,269	-
42800	Herramientas Mayores	18,325,483	18,245,483	-	-	18,245,483	-	18,245,483	-
42900	Equipos para Electrificación (Medidores, Transformadores y Postes)	1,131,000	1,460,000	-	-	1,460,000	-	1,460,000	-
43100	Libros y Revistas	50,000	50,000		-	50,000	-	50,000	-
45100	Aplicaciones Informáticas	1,997,000	898,284	242,153	281,621	656,131	27.0	616,663	31.4
47110	Construcciones y Mejoras de Bienes en Dominio Privado	5,700,681	46,940,746	-	-	46,940,746	-	46,940,746	0
50000	**TRANSFERENCIAS Y DONACIONES**	**8,953,990,091**	**8,953,990,091**	**3,427,275,691**	**6,787,679,107**	**5,526,714,400**	**38**	**2,166,310,984**	**75.8**
51211	Becas Nacionales	139,000,000	139,000,000	-	-	139,000,000	-	139,000,000	-
51220	Ayuda Social a Personas	837,109,374	837,109,374	53,956,421	761,583,421	783,152,953	6.4	75,525,953	91.0
51310	Transferencias Corrientes A Instituciones Sin Fines De Lucro	187,262,322	196,122,322	95,397,820	137,504,486	100,724,502	48.6	58,617,836	70.1
52130	Transferencias Corrientes a Instituciones de la Seguridad Social	8,902,927	8,902,927	4,369,309	4,369,309	4,533,618	49.1	4,533,618	49.1
52140	Transferencias Corrientes a Universidades	7,456,268,051	7,456,268,051	3,121,955,610	5,579,280,700	4,334,312,441	41.9	1,876,987,351	74.8
52180	Transferencias Corrientes a Otros Entes del Sector Público	102,000,000	102,000,000	88,500,000	95,250,000	13,500,000	86.8	6,750,000	93.4
53310	Transferencias a Organismos Internacionales - Cuotas Ordinarias	19,004,660	10,144,660	3,050,000	9,644,660	7,094,660	30.1	500,000	95.1
53320	Transferencias a Organismos Internacionales - Cuotas Extraordinaria	26,046,532	26,046,532	26,046,532	26,046,532	-	100.0	-	100.0
55140	Transferencias de Capital a Universidades	178,396,225	178,396,225	34,000,000	174,000,000	144,396,225	19.1	4,396,225	97.5
TOTAL		**46,440,161,613**	**46,446,821,543**	**12,547,056,876**	**34,663,692,298**	**33,899,764,667**	**27.013812**	**11,783,129,245**	**97.796174**

ANEXO N° 1.1
SECRETARÍA DE FINANZAS
ADMINISTRACIÓN PÚBLICA CENTRAL
INSTITUCIÓN 050: SECRETARÍA DE ESTADO EN EL DESPACHO DE EDUCACIÓN (SEDUC)
PRESUPUESTO DE EGRESOS POR OBJETO DETALLADO
TERCER TRIMESTRE DE 2026
FONDOS DEL TESORO NACIONAL
(Cifras en Lempiras)

Objeto	Descripción	Presupuesto Aprobado	Presupuesto Vigente	Ejecutado III Trimestre	Ejecutado Acumulado	Variación Trimestral		Variación Acumulada	
						Vigente / Ejecutado	% de Ejecución	Vigente / Acumulado	% de Ejecución
10000	**SERVICIOS PERSONALES**	**36,332,329,443**	**36,285,682,453**	**8,882,766,762**	**27,406,966,053**	**27,402,915,691**	**24.5**	**8,878,716,400**	**75.5**
11100	Sueldos Básicos	2,392,477,491	2,579,178,493	522,166,007	1,692,285,636	2,057,012,486	20.2	886,892,857	65.6
11210	Sueldos Básico Docentes	12,636,497,133	12,068,392,588	3,877,226,319	10,838,133,495	8,191,166,269	32.1	1,230,259,093	89.8
11220	Sueldos Básicos Docentes Administrativos	1,275,014,635	1,169,297,487	352,743,839	995,019,945	816,553,648	30.2	174,277,542	85.1
11400	Adicionales	6,850,639,025	7,831,330,729	2,471,704,563	7,030,385,386	5,359,626,166	31.6	800,945,343	89.8
11510	Decimotercer Mes	280,438,649	223,036,523	33,017	3,968,642	223,003,506	0.0	219,067,881	1.8
11520	Decimocuarto Mes	264,459,372	273,915,661	5,788,459	185,214,377	268,127,202	2.1	88,701,284	67.6
11530	Decimotercer Mes Docentes	2,029,509,446	2,029,509,446	-	-	2,029,509,446	0.0	2,029,509,446	0.0
11550	Decimocuarto Mes Docentres	2,031,014,374	2,030,676,357	-	1,955,387,797	2,030,676,357	0.0	75,288,560	96.3
11560	Decimocuarto Mes Docentes Administrativos	793,741	793,741	-	-	793,741	0.0	793,741	0.0
11600	Complementos	2,020,458,290	1,505,619,274	72,840,758	196,693,625	1,432,778,516	4.8	1,308,925,649	13.1
11710	Contribuciones al Instituto Nacional de Jubilaciones y Pensiones de los Empleados y Funcionarios del Poder Ejecutivo	302,769,912	315,656,283	58,022,827	140,220,225	257,633,456	18.4	175,436,058	44.4
11720	Contribuciones al Instituto Nacional de Previsión del Magisterio	4,929,513,625	4,939,532,121	1,165,430,218	3,605,551,694	3,774,101,903	23.6	1,333,980,427	73.0
11750	Contribuciones para Seguro Social	94,706,486	94,706,486	14,092,713	54,912,034	80,613,773	14.9	39,794,452	58.0
12100	Sueldos Básicos	624,718,571	624,718,571	202,786,636	400,353,905	421,931,935	32.5	224,364,666	64.1
12300	Adicionales	50,000,000	50,000,000	-	-	50,000,000	0.0	50,000,000	0.0
12410	Decimotercer Mes	97,546,800	97,546,800	-	-	97,546,800	0.0	97,546,800	0.0
12420	Decimocuarto Mes	95,375,800	95,375,800	20,335,615	40,822,280	75,040,185	21.3	54,553,520	42.8
12520	Contribuciones al Instituto Nacional de Previsión del Magisterio	78,603,589	78,603,589	26,884,528	65,362,277	51,719,061	34.2	13,241,312	83.2
12550	Contribuciones para Seguro Social	17,812,508	17,812,508	22,759	62,111	17,789,749	0.1	17,750,397	0.3
12910	Contratos Especiales	7,979,996	7,979,996	690,752	690,752	7,289,244	8.7	7,289,244	8.7
14100	Horas Extraordinarias	1,000,000	1,000,000	281,567	688,521	718,433	28.2	311,479	68.9
14300	Gastos de Representacion en el Pais	1,000,000	1,000,000	165,000	505,000	835,000	16.5	495,000	50.5
16200	Compensaciones	250,000,000	250,000,000	91,551,186	200,708,352	158,448,814	36.6	49,291,648	80.3
20000	**SERVICIOS NO PERSONALES**	**368,598,147**	**357,698,691**	**149,647,977**	**231,174,562**	**208,050,714**	**41.8**	**126,524,129**	**64.6**
21110	Suministro De EnergíA EléCtrica	134,150,000	134,195,000	99,731,314	112,399,753	34,463,686	74.3	21,795,247	83.8
21200	Agua	71,000,000	71,000,000	21,148,904	66,387,352	49,851,096	29.8	4,612,648	93.5
21420	Telefonía Fija	2,600,000	2,600,000	367,275	832,881	2,232,725	14.1	1,767,119	32.0
21430	Telefonía Celular	150,000	150,000		1,895	150,000	-	148,105	1.3
22100	Alquiler de Edificios, Viviendas y Locales	4,365,222	4,845,680	1,041,393	1,041,393	3,804,287	21.5	3,804,287	21.5
22220	Alquiler de Equipos de Transporte, Tracción y Elevación	1,573,000	118,000	-	-	118,000	-	118,000	-
22260	Alquiler de Equipo de Oficina y Muebles	200,000	-		-	-	-	-	-
22270	Alquiler de Equipos de Comunicación	85,125	-		-	-	-	-	-
23100	Mantenimiento y Reparación de Edificios y Locales	2,763,887	3,373,274	1,015,999	1,054,876	2,357,276	30.1	2,318,399	31.3
23200	Mantenimiento y Reparación de Equipos y Medios de Transporte	6,290,121	6,641,121	1,987,561	2,629,760	4,653,560	29.9	4,011,361	39.6
23320	Mantenimiento y Reparación de Equipos de Tracción y Elevación	-	98,638	98,638	98,638	-	100.0	-	100.0
23350	Mantenimiento y Reparación de Equipo para Computación	175,574	154,501	120,000	120,000	34,501	77.7	34,501	77.7
23360	Mantenimiento y Reparación de Equipo de Oficina y Muebles	973,550	759,020	82,625	82,625	676,396	10.9	676,396	10.9
23370	Mantenimiento y Reparación de Equipos de Comunicación	95,000	180,125	27,091	27,091	153,034	15.0	153,034	15.0
23390	Mantenimiento y Reparación de Otros Equipos	50,000	120,000	-	-	120,000	-	120,000	-
23500	Limpieza, Aseo y Fumigación	3,998,894	2,488,894	7,376	7,376	2,481,518	0.3	2,481,518	0.3
23600	Mantenimiento de Sistemas Informáticos	315,000	15,000	14,697	14,697	303	98.0	303	98.0
24200	Estudios, Investigaciones y Análisis de Factibilidad	5,391,568	4,891,568	-	-	4,891,568	-	4,891,568	-
24400	Servicios de Contabilidad y Auditoría	350,000	350,000		-	350,000	-	350,000	-
24500	Servicios de Capacitación	5,010,040	2,525,000	35,000	35,000	2,490,000	1.4	2,490,000	1.4
24710	Servicios De ConsultoríA De GestióN Administrativa Y Financiera	11,721,726	7,255,866	-	4,338,667	7,255,866	-	2,917,199	59.8
24720	Servicios de Consultoría de Monitoreo y Evaluación	920,000	920,000		181,400	920,000	-	738,600	19.7
25100	Servicio de Transporte	2,349,262	2,059,624	45,002	108,346	2,014,622	2.2	1,951,278	5.3
25300	Servicio de Imprenta, Publicaciones y Reproducciones	8,241,316	6,626,659	1,841,089	2,589,569	4,785,570	27.8	4,037,090	39.1
25400	Primas y Gastos de Seguro	4,420,445	2,526,432	122,570	392,388	2,403,862	4.9	2,134,044	15.5
25500	Comisiones y Gastos Bancarios	8,636,944	6,664,354	2,763,950	3,466,475	3,900,404	41.5	3,197,879	52.0
25600	Publicidad y Propaganda	16,000	12,880	9,200	9,200	3,680	71.4	3,680	71.4
25700	Servicio de Internet	3,378,176	3,845,176	412,516	2,870,604	3,432,660	10.7	974,572	74.7
26110	Pasajes Nacionales	3,371,919	4,423,371	821,585	993,000	3,601,786	18.6	3,430,371	22.4
26120	Pasajes al Exterior	1,300,000	1,210,856	57,100	158,642	1,153,756	4.7	1,052,214	13.1
26210	Viáticos Nacionales	22,663,010	23,360,852	12,117,434	17,140,563	11,243,418	51.9	6,220,289	73.4
26220	Viáticos al Exterior	1,393,400	1,461,851	198,962	471,708	1,262,889	13.6	990,143	32.3
27210	Tasas	5,510,000	2,116,168	-	-	2,116,168	-	2,116,168	-
27500	Gastos Judiciales	45,048,000	45,048,000	965,232	9,015,210	44,082,768	2.1	36,032,790	20.0
29100	Ceremonial y Protocolo	9,890,968	15,460,781	4,615,464	4,705,454	10,845,317	29.9	10,755,327	30.4
29400	Actuaciones Artísticas	200,000	200,000	-	-	200,000	-	200,000	-

ANEXO N° 1.1
SECRETARÍA DE FINANZAS
ADMINISTRACIÓN PÚBLICA CENTRAL
INSTITUCIÓN 050: SECRETARÍA DE ESTADO EN EL DESPACHO DE EDUCACIÓN (SEDUC)
PRESUPUESTO DE EGRESOS POR OBJETO DETALLADO
TERCER TRIMESTRE DE 2026
FONDOS DEL TESORO NACIONAL
(Cifras en Lempiras)

Objeto	Descripción	Presupuesto Aprobado	Presupuesto Vigente	Ejecutado III Trimestre	Ejecutado Acumulado	Variación Trimestral		Variación Acumulada	
						Vigente / Ejecutado	% de Ejecución	Vigente / Acumulado	% de Ejecución
30000	**MATERIALES Y SUMINISTROS**	**215,368,552**	**227,110,741**	**41,257,394**	**178,712,541**	**185,853,347**	**-**	**48,398,200**	**-**
31110	Productos Alimenticios Y Bebidas	15,391,307	18,305,020	6,729,345	8,869,160	11,575,675	36.8	9,435,860	48.5
31500	Madera, Corcho y sus Manufacturas	25,000	25,000	24,967	24,967	34	99.9	34	99.9
32200	Confecciones Textiles	3,175,888	3,853,907	2,469,927	2,667,785	1,383,980	64.1	1,186,122	69.2
32310	Prendas de Vestir	2,510,740	4,838,979	1,253,413	1,253,413	3,585,566	25.9	3,585,566	25.9
32400	Calzados	-	300,000	-	-	300,000	-	300,000	-
33100	Productos De Papel Y CartóN	8,411,127	8,136,523	3,288,868	5,126,834	4,847,655	-	3,009,689	-
33300	Productos de Artes Gráficas	4,656,277	3,204,868	488,821	493,421	2,716,047	15.3	2,711,447	15.4
33500	Libros, Revistas y Periódicos	39,200	-	-	-	-	-	-	-
33600	Textos de Enseñanza	127,805,644	136,805,644	9,000,000	136,433,520	127,805,644	6.6	372,124	99.7
34400	Llantas y Cámaras de Aire	3,268,666	2,981,097	798,973	1,150,068	2,182,124	26.8	1,831,029	38.6
35100	Productos Químicos	710,000	525,963	47,855	61,218	478,108	9.1	464,745	11.6
35210	Productos Farmacéuticos y Medicinales Varios	5,295	5,295	-	-	5,295	-	5,295	-
35400	Insecticidas, Fumigantes y Otros	5,000	5,000	-	-	5,000	-	5,000	-
35500	Tintas, Pinturas y Colorantes	699,185	670,157	311,780	353,761	358,377	46.5	316,396	52.8
35610	Gasolina	1,319,754	1,182,754	591,025	775,225	591,729	50.0	407,529	65.5
35620	Diesel	11,862,181	12,370,331	4,362,100	6,542,005	8,008,231	35.3	5,828,326	52.9
35650	Aceites y Grasas Lubricantes	1,509,000	1,446,212	600,864	600,864	845,349	41.5	845,349	41.5
35680	Diésel para Generación de Energía Eléctrica	-	-		-	-	-	-	-
35800	Productos de Material Plástico	304,000	381,361	157,819	261,319	223,542	41.4	120,042	68.5
36100	Productos Ferrosos	-	100,000	-	-	100,000	-	100,000	-
36400	Herramientas Menores	1,385,000	1,213,000	101,448	101,448	1,111,552	8.4	1,111,552	8.4
36930	Elementos de Ferretería	736,911	866,771	115,211	115,211	751,560	13.3	751,560	13.3
37100	Productos De Cemento, Asbesto, Yeso Y Otros	10,000	-	-	-	-	-	-	-
39100	Elementos de Limpieza y Aseo Personal	3,704,443	3,652,459	1,765,103	1,963,379	1,887,356	48.3	1,689,080	53.8
39200	Utiles de Escritorio, Oficina y Enseñanza	15,097,490	14,853,777	3,819,690	5,060,990	11,034,087	25.7	9,792,787	34.1
39300	Utiles y Materiales Eléctricos	1,121,000	1,522,769	658,622	667,742	864,147	43.3	855,027	43.9
39400	Utensilios de Cocina y Comedor	608,394	349,147	214,243	214,243	134,904	61.4	134,904	61.4
39530	Material Médico Quirúrgico Menor	110,000	1,500	-	-	1,500	-	1,500	-
39600	Repuestos y Accesorios	7,375,674	7,468,525	3,036,427	4,107,193	4,432,098	40.7	3,361,332	55.0
39800	Utiles Deportivos, Recreativos y de Rescate	3,521,376	2,044,682	1,420,892	1,868,775	623,790	69.5	175,907	91.4
40000	**BIENES CAPITALIZABLES**	**99,554,238**	**145,358,495**	**21,540,620**	**23,161,157**	**123,817,875**	**14.8**	**122,197,338**	**15.9**
41110	Para Construcción de Bienes en Dominio Privado	2,248,570	2,248,570	-	-	2,248,570	-	2,248,570	-
41120	Para Construcción de Bienes en Dominio Público	425,000	-	-	-	-	-	-	-
42110	Muebles Varios de Oficina	7,457,528	7,407,528	1,216,266	1,866,788	6,191,262	16.4	5,540,740	25.2
42120	Equipos Varios de Oficina	2,347,250	3,179,250	615,605	627,887	2,563,645	-	2,551,363	-
42140	Electrodomésticos	803,000	1,020,000	108,077	108,077	911,923	10.6	911,923	10.6
42230	Maquinaria de Industria Manufacturera	-	80,000	-	-	80,000	-	80,000	-
42240	Maquinaria y Equipo de Producción de Bienes	1,000,000	-	-	-	-	-	-	-
42310	Equipo de Transporte Terrestre para Personas	29,382,078	28,632,078	14,891,980	14,891,980	13,740,098	52.0	13,740,098	52.0
42340	Equipo de Elevación y Tracción	1,810,000	1,810,000	12,823	12,823	1,797,178	0.7	1,797,178	0.7
42510	Equipo de Comunicación	520,000	517,000	38,335	38,335	478,665	7.4	478,665	7.4
42600	Equipos para Computación	22,967,850	28,717,508	4,280,381	4,761,147	24,437,127	14.9	23,956,361	16.6
42710	Muebles y Equipos Educacionales	2,728,779	3,204,779	135,000	572,500	3,069,779	4.2	2,632,279	17.9
42720	Equipos Recreativos y Deportivos	1,149,700	1,265,269	-	-	1,265,269	-	1,265,269	-
42800	Herramientas Mayores	18,325,483	18,245,483	-	-	18,245,483	-	18,245,483	-
42900	Equipos para Electrificación (Medidores, Transformadores y Postes)	1,131,000	1,460,000	-	-	1,460,000	-	1,460,000	-
43100	Libros y Revistas	50,000	50,000		-	50,000	-	50,000	-
45100	Aplicaciones Informáticas	1,997,000	580,284	242,153	281,621	338,131	41.7	298,663	48.5
47110	Construcciones y Mejoras de Bienes en Dominio Privado	5,211,000	46,940,746	-	-	46,940,746	-	46,940,746	-
50000	**TRANSFERENCIAS Y DONACIONES**	**8,953,913,772**	**8,953,913,772**	**3,427,275,691**	**6,787,679,107**	**5,526,638,081**	**38.3**	**2,166,234,665**	**75.8**
51211	Becas Nacionales	139,000,000	139,000,000	-	-	139,000,000	-	139,000,000	-
51220	Ayuda Social a Personas	837,033,055	837,033,055	53,956,421	761,583,421	783,076,634	6.4	75,449,634	91.0
51310	Transferencias Corrientes A Instituciones Sin Fines De Lucro	187,262,322	196,122,322	95,397,820	137,504,486	100,724,502	48.6	58,617,836	70.1
52130	Transferencias Corrientes a Instituciones de la Seguridad Social	8,902,927	8,902,927	4,369,309	4,369,309	4,533,618	49.1	4,533,618	49.1
52140	Transferencias Corrientes a Universidades	7,456,268,051	7,456,268,051	3,121,955,610	5,579,280,700	4,334,312,441	41.9	1,876,987,351	74.8
52180	Transferencias Corrientes a Otros Entes del Sector Público	102,000,000	102,000,000	88,500,000	95,250,000	13,500,000	86.8	6,750,000	93.4
53310	Transferencias a Organismos Internacionales - Cuotas Ordinarias	19,004,660	10,144,660	3,050,000	9,644,660	7,094,660	-	500,000	-
53320	Transferencias a Organismos Internacionales - Cuotas Extraordinaria	26,046,532	26,046,532	26,046,532	26,046,532	-	100.0	-	100.0
55140	Transferencias de Capital a Universidades	178,396,225	178,396,225	34,000,000	174,000,000	144,396,225	19.1	4,396,225	97.5
	TOTAL	**45,969,764,152**	**45,969,764,152**	**12,522,488,444**	**34,627,693,419**	**33,447,275,708**	**27.2**	**11,342,070,733**	**75.3**

ANEXO N° 1.2
SECRETARÍA DE FINANZAS
ADMINISTRACIÓN PÚBLICA CENTRAL
INSTITUCIÓN 050: SECRETARÍA DE ESTADO EN EL DESPACHO DE EDUCACIÓN (SEDUC)
PRESUPUESTO DE EGRESOS POR OBJETO DETALLADO
TERCER TRIMESTRE DE 2026
FONDOS DE RECURSOS PROPIOS
(Cifras en Lempiras)

Objeto	Descripción	Presupuesto Aprobado	Presupuesto Vigente	Ejecutado III Trimestre	Ejecutado Acumulado	Variación Trimestral		Variación Acumulada	
						Vigente / Ejecutado	% de Ejecución	Vigente / Acumulado	% de Ejecución
20000	**SERVICIOS NO PERSONALES**	**3,058,905**	**3,058,905**	**-**	**-**	**3,058,905**	**-**	**3,058,905**	**-**
22260	Alquiler de Equipo de Oficina y Muebles	-	210	-	-	210	-	210	-
22900	Otros Alquileres	-	910	-	-	910	-	910	-
23100	Mantenimiento y Reparación de Edificios y Locales	-	222,598	-	-	222,598	-	222,598	-
23200	Mantenimiento y Reparación de Equipos y Medios de Transporte	-	345,338	-	-	345,338	-	345,338	-
23310	Mantenimiento y Reparación de Equipos y Maquinarias de Producción	-	11,897	-	-	11,897	-	11,897	-
23320	Mantenimiento y Reparación de Equipos de Tracción y Elevación	-	22,735	-	-	22,735	-	22,735	-
23350	Mantenimiento y Reparación de Equipo para Computación	-	39,420	-	-	39,420	-	39,420	-
23360	Mantenimiento y Reparación de Equipo de Oficina y Muebles	-	53,300	-	-	53,300	-	53,300	-
23370	Mantenimiento y Reparación de Equipos de Comunicación	-	1,500	-	-	1,500	-	1,500	-
23390	Mantenimiento y Reparación de Otros Equipos	-	53,727	-	-	53,727	-	53,727	-
23400	Mantenimiento y Reparación de Obras Civiles e Instalaciones Varias	-	7,000	-	-	7,000	-	7,000	-
23500	Limpieza, Aseo y Fumigación	-	34,952	-	-	34,952	-	34,952	-
24300	Servicios Jurídicos	-	25,000	-	-	25,000	-	25,000	-
25100	Servicio de Transporte	-	12,172	-	-	12,172	-	12,172	-
25300	Servicio de Imprenta, Publicaciones y Reproducciones	-	162,209	-	-	162,209	-	162,209	-
25500	Comisiones y Gastos Bancarios	-	13,273	-	-	13,273	-	13,273	-
25600	Publicidad y Propaganda	-	5,000	-	-	5,000	-	5,000	-
25700	Servicio de Internet	-	79,146	-	-	79,146	-	79,146	-
25900	Otros Servicios Comerciales y Financieros	-	8,800	-	-	8,800	-	8,800	-
26110	Pasajes Nacionales	-	36,802	-	-	36,802	-	36,802	-
26210	Viáticos Nacionales	3,058,905	1,693,980	-	-	1,693,980	-	1,693,980	-
27114	Impuesto Sobre Venta- 15%	-	42,511	-	-	42,511	-	42,511	-
29100	Ceremonial y Protocolo	-	74,553	-	-	74,553	-	74,553	-
29200	Servicios de Vigilancia	-	111,872	-	-	111,872	-	111,872	-
30000	**MATERIALES Y SUMINISTROS**	**2,814,443**	**2,814,443**	**-**	**-**	**2,814,443**	**-**	**2,814,443**	**-**
31110	Productos Alimenticios Y Bebidas	2,814,443	2,168,776	-	-	2,168,776	-	2,168,776	-
31500	Madera, Corcho y sus Manufacturas	-	4,560	-	-	4,560	-	4,560	-
32100	Hilados y Telas	-	731	-	-	731	-	731	-
32200	Confecciones Textiles	-	3,091	-	-	3,091	-	3,091	-
32310	Prendas de Vestir	-	74,555	-	-	74,555	-	74,555	-
33100	Productos De Papel Y CartóN	-	29,816	-	-	29,816	-	29,816	-
33300	Productos de Artes Gráficas	-	30,201	-	-	30,201	-	30,201	-
35100	Productos Químicos	-	15,450	-	-	15,450	-	15,450	-
35500	Tintas, Pinturas y Colorantes	-	28,047	-	-	28,047	-	28,047	-

ANEXO N° 1.2
SECRETARÍA DE FINANZAS
ADMINISTRACIÓN PÚBLICA CENTRAL
INSTITUCIÓN 050: SECRETARÍA DE ESTADO EN EL DESPACHO DE EDUCACIÓN (SEDUC)
PRESUPUESTO DE EGRESOS POR OBJETO DETALLADO
TERCER TRIMESTRE DE 2026
FONDOS DE RECURSOS PROPIOS
(Cifras en Lempiras)

Objeto	Descripción	Presupuesto Aprobado	Presupuesto Vigente	Ejecutado III Trimestre	Ejecutado Acumulado	Variación Trimestral		Variación Acumulada	
						Vigente / Ejecutado	% de Ejecución	Vigente / Acumulado	% de Ejecución
35610	Gasolina	-	14,775	-	-	14,775	-	14,775	-
35620	Diesel	-	37,355	-	-	37,355	-	37,355	-
35650	Aceites y Grasas Lubricantes	-	1,323	-	-	1,323	-	1,323	-
35800	Productos de Material Plástico	-	7,219	-	-	7,219	-	7,219	-
36100	Productos Ferrosos	-	9,623	-	-	9,623	-	9,623	-
36930	Elementos de Ferretería	-	15,788	-	-	15,788	-	15,788	-
37800	Piedra, Arcilla Y Arena	-	1,800	-	-	1,800	-	1,800	-
39100	Elementos de Limpieza y Aseo Personal	-	12,191	-	-	12,191	-	12,191	-
39200	Utiles de Escritorio, Oficina y Enseñanza	-	195,329	-	-	195,329	-	195,329	-
39300	Utiles y Materiales Eléctricos	-	75,292	-	-	75,292	-	75,292	-
39600	Repuestos y Accesorios	-	79,442	-	-	79,442	-	79,442	-
39800	Utiles Deportivos, Recreativos y de Rescate	-	9,079	-	-	9,079	-	9,079	-
40000	**BIENES CAPITALIZABLES**	**767,999**	**767,999**	**-**	**-**	**767,999**	**-**	**767,999**	**-**
42600	Equipos para Computación	767,999	767,999		-	767,999	-	767,999	-
50000	**TRANSFERENCIAS Y DONACIONES**	**76,319**	**76,319**	**-**	**-**	**76,319**	**-**	**76,319**	**-**
51220	Ayuda Social a Personas	76,319	76,319	-	-	76,319	-	76,319	-
TOTAL		**6,717,666**	**6,717,666**	**-**	**-**	**6,717,666**	**-**	**6,717,666**	**-**

ANEXO N° 1.3
SECRETARÍA DE FINANZAS
ADMINISTRACIÓN PÚBLICA CENTRAL
INSTITUCIÓN 050: SECRETARÍA DE ESTADO EN EL DESPACHO DE EDUCACIÓN (SEDUC)
PRESUPUESTO DE EGRESOS POR OBJETO DETALLADO
TERCER TRIMESTRE DE 2026
FONDOS EXTERNOS
(Cifras en Lempiras)

Objeto	Descripción	Presupuesto Aprobado	Presupuesto Vigente	Ejecutado III Trimestre	Ejecutado Acumulado	Variación Trimestral		Variación Acumulada	
						Vigente / Ejecutado	% de Ejecución	Vigente / Acumulado	% de Ejecución
20000	**SERVICIOS NO PERSONALES**	**93,055,845**	**145,707,023**	**15,826,390**	**27,025,595**	**129,880,633**	**10.9**	**118,681,428**	**18.5**
22100	Alquiler de Edificios, Viviendas y Locales	-	918,000	-	-	918,000	-	918,000	-
22220	Alquiler de Equipos de Transporte, Tracción y Elevación	7,787,500	2,368,450	237,731	331,050	2,130,719	-	2,037,400	-
23100	Mantenimiento y Reparación de Edificios y Locales	-	6,600,000	-	-	6,600,000	-	6,600,000	-
23200	Mantenimiento y Reparación de Equipos y Medios de Transporte	400,000	-		-	-	-	-	-
24200	Estudios, Investigaciones y Análisis de Factibilidad	3,311,279	27,546,794	4,041,439	5,044,224	23,505,355	14.7	22,502,570	18.3
24300	Servicios Jurídicos	824,860	225,000		222,500	225,000	-	2,500	98.9
24400	Servicios de Contabilidad y Auditoría	1,375,000	7,290,838	2,314,184	2,828,447	4,976,654	31.7	4,462,391	38.8
24500	Servicios de Capacitación	1,250,000	371,000	177,000	177,000	194,000	47.7	194,000	47.7
24710	Servicios De ConsultoríA De GestióN Administrativa Y Financiera	12,738,089	17,151,918	1,771,000	6,523,867	15,380,918	10.3	10,628,051	38.0
24720	Servicios de Consultoría de Monitoreo y Evaluación	1,927,276	1,961,750	495,000	1,479,500	1,466,750	25.2	482,250	75.4
25100	Servicio de Transporte	-	13,219,525	40,931	40,931	13,178,594	-	13,178,594	-
25300	Servicio de Imprenta, Publicaciones y Reproducciones	10,498,127	38,730,575	30,700	221,300	38,699,875	0.1	38,509,275	0.6
25400	Primas y Gastos de Seguro	180,000	-		-	-	-	-	-
25500	Comisiones y Gastos Bancarios	-	600	-	-	600	-	600	-
25600	Publicidad y Propaganda	4,500,000	-		-	-	-	-	-
25700	Servicio de Internet	-	150,000	-	-	150,000	-	150,000	-
26110	Pasajes Nacionales	23,500,000	20,541,538	4,145,727	5,937,697	16,395,811	20.2	14,603,841	28.9
26120	Pasajes al Exterior	-	502,015	32,577	105,843	469,438	6.5	396,172	21.1
26210	Viáticos Nacionales	23,957,360	6,360,358	2,476,204	3,306,002	3,884,154	38.9	3,054,356	52.0
26220	Viáticos al Exterior	-	662,500	-	301,087	662,500	-	361,413	-
29100	Ceremonial y Protocolo	806,354	1,106,162	63,898	506,148	1,042,264	5.776549909	600,014	5.78
30000	**MATERIALES Y SUMINISTROS**	**357,847,525**	**289,954,141**	**3,532,792**	**3,764,034**	**286,421,349**	**1.2183968**	**286,190,107**	**1.3**
31110	Productos Alimenticios Y Bebidas	-	1,420,799	22,000	67,000	1,398,799	1.5	1,353,799	4.72
33100	Productos De Papel Y CartóN	59,450	791,000	28,799	28,799	762,201	3.6	762,201	3.64
33600	Textos de Enseñanza	302,500,000	276,472,000	-	-	276,472,000	-	276,472,000	-
35610	Gasolina	-	50,000	-	-	50,000	-	50,000	-
35620	Diesel	2,250,000	1,687,834	144,613	330,855	1,543,221	8.6	1,356,979	19.60
35800	Productos de Material Plástico	-	17,500	16,925	16,925	575	96.7	575	96.71
35930	Productos Químicos de Uso Personal	-	1,500	-	-	1,500	-	1,500	-
39100	Elementos de Limpieza y Aseo Personal	-	61,800	31,723	31,723	30,077	51.3	30,077	51.33
39200	Utiles de Escritorio, Oficina y Enseñanza	53,038,075	8,888,708	2,979,958	2,979,958	5,908,750	33.5	5,908,750	33.53
39400	Utensilios de Cocina y Comedor	-	91,000	6,804	6,804	84,196	7.5	84,196	7.48
39600	Repuestos y Accesorios	-	472,000	301,970	301,970	170,030	63.97669492	170,030	63.98
40000	**BIENES CAPITALIZABLES**	**12,776,425**	**34,678,561**	**5,209,250**	**5,209,250**	**29,469,311**	**15**	**29,469,311**	**15**
42110	Muebles Varios de Oficina	-	580,669	-	-	580,669	-	580,669	-
42120	Equipos Varios de Oficina	770,000	-	-	-	-	-	-	-
42510	Equipo de Comunicación	2,219,394	-	-	-	-	-	-	-
42710	Muebles y Equipos Educacionales	9,297,350	33,779,892	5,209,250	5,209,250	28,570,642	15.42	28,570,642	15.42
45100	Aplicaciones Informáticas	-	318,000	-	-	318,000	0	318,000	-
47110	Construcciones y Mejoras de Bienes en Dominio Privado	489,681	-	-	-	-	0	-	-
	TOTAL	**463,679,795**	**470,339,725**	**24,568,432**	**35,998,878**	**445,771,293**	**5.2235503**	**434,340,847**	5.22

ANEXO N° 2
SECRETARÍA DE FINANZAS
ADMINISTRACIÓN PÚBLICA CENTRAL
INSTITUCIÓN 050: SECRETARÍA DE ESTADO EN EL DESPACHO DE EDUCACIÓN (SEDUC)
PRESUPUESTO DE EGRESOS POR PROGRAMA Y GRUPO DE GASTO
TERCER TRIMESTRE DE 2026
TOTAL FONDOS
(Cifras en Lempiras)

Programa	Grupo	Descripción	Presupuesto Aprobado	Presupuesto Vigente	Ejecutado III Trimestre	Ejecutado Acumulado	Variación Trimestral		Variación Acumulada	
							Vigente / Ejecutado	% de Ejecución	Vigente / Acumulado	% de Ejecución
1		**ACTIVIDADES CENTRALES**	**2,651,498,019**	**2,932,615,996**	**621,368,508**	**1,541,818,920**	**2,311,247,488**	**21.2**	**1,390,797,076**	**52.6**
	10000	SERVICIOS PERSONALES	2,068,067,730	2,349,953,515	355,134,251	1,192,219,185	1,994,819,264	15.1	1,157,734,330	50.7
	20000	SERVICIOS NO PERSONALES	352,251,587	341,428,411	141,518,933	216,447,591	199,909,478	41.4	124,980,820	63.4
	30000	MATERIALES Y SUMINISTROS	59,983,346	65,199,476	22,625,474	29,883,189	42,574,002	34.7	35,316,287	45.8
	40000	BIENES CAPITALIZABLES	85,817,037	90,656,275	20,317,849	21,474,955	70,338,426	22.4	69,181,320	23.7
	50000	TRANSFERENCIAS Y DONACIONES	85,378,319	85,378,319	81,772,000	81,794,000	3,606,319	95.8	3,584,319	95.8
19		**EDUCACIÓN PREBASICA**	**3,423,708,748**	**3,178,394,079**	**779,382,925**	**2,254,524,247**	**2,399,011,154**	**24.5**	**923,869,832**	**70.9**
	10000	SERVICIOS PERSONALES	3,233,288,957	2,987,477,788	707,440,339	2,108,229,034	2,280,037,449	23.7	879,248,754	70.6
	20000	SERVICIOS NO PERSONALES	2,095,009	2,591,509	1,439,864	1,568,109	1,151,645	55.6	1,023,401	60.5
	30000	MATERIALES Y SUMINISTROS	1,438,282	1,438,282	602,347	1,221,729	835,935	41.9	216,553	84.9
	50000	TRANSFERENCIAS Y DONACIONES	186,886,500	186,886,500	69,900,375	143,505,375	116,986,125	37.4	43,381,125	76.8
20		**EDUCACIÓN BÁSICA**	**19,580,931,164**	**20,324,893,017**	**5,186,234,569**	**16,062,840,181**	**15,138,658,448**	**25.5**	**4,262,052,836**	**79.0**
	10000	SERVICIOS PERSONALES	19,289,795,341	20,033,768,488	5,184,789,001	15,845,008,755	14,848,979,487	25.9	4,188,759,734	79.1
	20000	SERVICIOS NO PERSONALES	940,930	940,930	124,536	571,759	816,394	13.2	369,171	60.8
	30000	MATERIALES Y SUMINISTROS	2,607,893	2,596,599	1,321,032	2,259,668	1,275,567	50.9	336,931	87.0
	50000	TRANSFERENCIAS Y DONACIONES	287,587,000	287,587,000	-	215,000,000	287,587,000	-	72,587,000	74.8
21		**EDUCACIÓN MEDIA**	**11,585,984,985**	**10,838,962,328**	**2,574,937,206**	**8,221,698,025**	**8,264,025,122**	**23.8**	**2,617,264,303**	**75.9**
	10000	SERVICIOS PERSONALES	11,396,828,497	10,649,840,203	2,573,661,365	8,073,400,457	8,076,178,838	24.2	2,576,439,746	75.8
	20000	SERVICIOS NO PERSONALES	324,821	324,821	267,387	295,091	57,434	82.3	29,730	90.8
	30000	MATERIALES Y SUMINISTROS	1,513,917	1,479,554	773,655	1,330,177	705,899	52.3	149,377	89.9
	40000	BIENES CAPITALIZABLES	695,000	695,000	234,800	672,300	460,200	33.8	22,700	96.7
	50000	TRANSFERENCIAS Y DONACIONES	186,622,750	186,622,750	-	146,000,000	186,622,750	-	40,622,750	78.2
22		**EDUCACIÓN ALTERNATIVA DE JÓVENES Y ADULTOS**	**152,060,831**	**129,173,260**	**52,282,765**	**99,794,031**	**76,890,495**	**40.5**	**29,379,229**	**77.3**
	10000	SERVICIOS PERSONALES	124,810,920	102,036,091	25,746,743	73,095,026	76,289,348	25.2	28,941,065	71.6
	20000	SERVICIOS NO PERSONALES	684,275	630,044	291,173	389,012	338,871	46.2	241,032	61.7
	30000	MATERIALES Y SUMINISTROS	519,104	460,593	198,317	263,461	262,276	43.1	197,132	57.2
	50000	TRANSFERENCIAS Y DONACIONES	26,046,532	26,046,532	26,046,532	26,046,532	-	100.0	-	100.0

ANEXO N° 2
SECRETARÍA DE FINANZAS
ADMINISTRACIÓN PÚBLICA CENTRAL
INSTITUCIÓN 050: SECRETARÍA DE ESTADO EN EL DESPACHO DE EDUCACIÓN (SEDUC)
PRESUPUESTO DE EGRESOS POR PROGRAMA Y GRUPO DE GASTO
TERCER TRIMESTRE DE 2026
TOTAL FONDOS
(Cifras en Lempiras)

Programa	Grupo	Descripción	Presupuesto Aprobado	Presupuesto Vigente	Ejecutado III Trimestre	Ejecutado Acumulado	Variación Trimestral		Variación Acumulada	
							Vigente / Ejecutado	% de Ejecución	Vigente / Acumulado	% de Ejecución
23		**SERVICIOS TÉCNICO PEDAGÓGICO**	**631,154,137**	**621,639,204**	**34,996,893**	**514,738,279**	**586,642,311**	**5.6**	**106,900,925**	**82.8**
	10000	SERVICIOS PERSONALES	172,891,008	162,606,368	35,995,064	115,013,597	126,611,304	22.1	47,592,771	70.7
	20000	SERVICIOS NO PERSONALES	21,455,976	16,904,171	5,428,682	11,112,558	11,475,489	32.1	5,791,613	65.7
	30000	MATERIALES Y SUMINISTROS	150,070,453	155,576,023	15,251,131	143,264,175	140,324,892	9.8	12,311,848	92.1
	40000	BIENES CAPITALIZABLES	8599200	8415142	987970.29	1013902.79	7,427,172	11.7	7,401,239	12.0
	50000	TRANSFERENCIAS Y DONACIONES	278,137,500	278,137,500	- 22,665,955	244,334,045	300,803,455	- 8.1	33,803,455	87.8
24		**FORTALECIMIENTO A LA GESTIÓN EDUCATIVA**	**511,492,239**	**517,812,169**	**25,631,271**	**37,279,461**	**492,180,898**	**4.9**	**480,532,708**	**7.2**
	10000	SERVICIOS PERSONALES	46,646,990	-	-	-	-	#¡DIV/0!	-	#¡DIV/0!
	20000	SERVICIOS NO PERSONALES	86,960,299	143,644,733	16,403,792	27,816,037	127,240,941	11.4	115,828,696	19.4
	30000	MATERIALES Y SUMINISTROS	359,897,525	293,128,798	4,018,230	4,254,174	289,110,569	1.4	288,874,624	1.5
	40000	BIENES CAPITALIZABLES	17987425	81038638	5,209,249.93	5,209,249.93	75,829,388	6.4	75,829,388	6.4
22		**EDUCACIÓN ALTERNATIVA DE JÓVENES Y ADULTOS**	**7,903,331,490**	**7,903,331,490**	**3,272,222,739**	**5,930,999,154**	**4,631,108,751**	**41.4**	**1,972,332,336**	**75.0**
	50000	TRANSFERENCIAS Y DONACIONES	7,903,331,490	7,903,331,490	3,272,222,739	5,930,999,154	4,631,108,751	41.4	1,972,332,336	75.0
TOTAL			**46,440,161,613**	**46,446,821,543**	**12,547,056,876**	**34,663,692,298**	**33,899,764,667**	**27.0**	**11,783,129,245**	**74.6**

ANEXO N°4

Secretaría de Finanzas

Subsecretaría de Crédito e Inversión Pública - Dirección General de Inversiones Públicas

PLAN DE INVERSIÓN PÚBLICA, EJECUCIÓN FINANCIERA AL III TRIMESTRE, 2026

Cifras en Lempiras

No. Proy.	Nivel Inversión / Institución / Programa o Proyecto	Convenio	Presupuesto Aprobado			Presupuesto Vigente			Ejecutado III Trimestre				Ejecutado Anual (Devengado)			
			Total Fondos Nacionales	Total Fondos Externos	Total General	Total Fondos Nacionales	Total Fondos Externos	Total General	Total Fondos Nacionales	Total Fondos Externos	Total General	% Ejecución (Dev./Vig.)	Total Fondos Nacionales	Total Fondos Externos	Total General	% Ejecución (Dev./Vig.)
4	**0050 - Secretaría de Educación**		**585,624**	**453,859,625**	**454,445,249**	**585,624**	**460,519,555**	**461,105,179**	**- 94,560**	**24,503,249**	**24,408,689**	**5.3%**	**-**	**35,933,696**	**35,933,696**	**7.8%**
1	FORTALECIMIENTO A LA GESTIÓN EDUCATIVA	N/D	-	-	-	-	-	-	-	-	-	0.0%	-	-	-	0.0%
	TOTAL - FORTALECIMIENTO A LA GESTIÓN EDUCATIVA		**-**	**-**	**-**	**-**	**-**	**-**	**-**	**-**	**-**	**0.0%**	**-**	**-**	**-**	**0.0%**
2	MEJORAMIENTO DE LA CALIDAD EN LA EDUCACIÓN PREBÁSICA EN HONDURAS	6560-HN	-	91,481,275	91,481,275	-	120,783,106	120,783,106	-	14,488,159	14,488,159	12.0%	-	23,621,637	23,621,637	19.6%
		TF0B2218-HN	-	59,797,350	59,797,350	-	37,155,449	37,155,449	-	10,015,091	10,015,091	27.0%	-	12,312,058	12,312,058	33.1%
	TOTAL - MEJORAMIENTO DE LA CALIDAD EN LA EDUCACIÓN PREBÁSICA		**-**	**151,278,625**	**151,278,625**	**-**	**157,938,555**	**157,938,555**	**-**	**24,503,249**	**24,503,249**	**15.5%**	**-**	**35,933,696**	**35,933,696**	**22.8%**
3	PROGRAMA DE MEJORA DE LA INFRAESTRUCTURA ESCOLAR (PROMINE/KFW, FASE II)	BMZ 2016 68 763	585,624	81,000	666,624	585,624	81,000	666,624	- 94,560	-	- 94,560	-14.2%	-	-	-	0.0%
	TOTAL - PROGRAMA DE MEJORA DE LA INFRAESTRUCTURA ESCOLAR (P		**585,624**	**81,000**	**666,624**	**585,624**	**81,000**	**666,624**	**- 94,560**	**-**	**- 94,560**	**-14.2%**	**-**	**-**	**-**	**0.0%**
4	Programa Hacia una Educación Más Inclusiva: "Transformando la Escuela Rural"	6018/BL-HO	-	60,500,000	60,500,000	-	242,000,000	242,000,000	-	-	-	0.0%	-	-	-	0.0%
		GRT/GP-21677-HO	-	242,000,000	242,000,000	-	60,500,000	60,500,000	-	-	-	0.0%	-	-	-	0.0%
	TOTAL - Programa Hacia una Educación Más Inclusiva: "Transformando la Es		**-**	**302,500,000**	**302,500,000**	**-**	**302,500,000**	**302,500,000**	**-**	**-**	**-**	**0.0%**	**-**	**-**	**-**	**0.0%**
	0050 - Secretaría de Educación		**100,322,237**	**-**	**100,322,237**	**146,126,494**	**580,669**	**146,707,163**	**21,540,620**	**-**	**21,540,620**	**14.7%**	**23,161,157**	**-**	**23,161,157**	**15.8%**
	ACTIVIDADES CENTRALES		85,817,037	-	85,817,037	90,075,606	580,669	90,656,275	20,317,849	-	20,317,849	22.4%	21,474,955	-	21,474,955	23.7%
	TOTAL - ACTIVIDADES CENTRALES		**85,817,037**	**-**	**85,817,037**	**90,075,606**	**580,669**	**90,656,275**	**20,317,849**	**-**	**20,317,849**	**22.4%**	**21,474,955**	**-**	**21,474,955**	**23.7%**
	EDUCACION MEDIA		695,000	-	695,000	695,000	-	695,000	234,800	-	234,800	33.8%	672,300	-	672,300	96.7%
	TOTAL - EDUCACION MEDIA		**695,000**	**-**	**695,000**	**695,000**	**-**	**695,000**	**234,800**	**-**	**234,800**	**33.8%**	**672,300**	**-**	**672,300**	**96.7%**
	FORTALECIMIENTO A LA GESTIÓN EDUCATIVA		5,211,000	-	5,211,000	46,940,746	-	46,940,746	-	-	-	0.0%	-	-	-	0.0%
	TOTAL - FORTALECIMIENTO A LA GESTIÓN EDUCATIVA		**5,211,000**	**-**	**5,211,000**	**46,940,746**	**-**	**46,940,746**	**-**	**-**	**-**	**0.0%**	**-**	**-**	**-**	**0.0%**
	SERVICIOS TÉCNICO PEDAGÓGICO		8,599,200	-	8,599,200	8,415,142	-	8,415,142	987,970	-	987,970	11.7%	1,013,903	-	1,013,903	12.0%
	TOTAL - SERVICIOS TÉCNICO PEDAGÓGICO		**8,599,200**	**-**	**8,599,200**	**8,415,142**	**-**	**8,415,142**	**987,970**	**-**	**987,970**	**11.7%**	**1,013,903**	**-**	**1,013,903**	**12.0%**
	TRANSFERENCIAS		-	-	-	-	-	-	-	-	-	0.0%	-	-	-	0.0%
	TOTAL - TRANSFERENCIAS		**-**	**-**	**-**	**-**	**-**	**-**	**-**	**-**	**-**	**0.0%**	**-**	**-**	**-**	**0.0%**

Nota: SIAFI, 30/09/2026

ANEXO N°5

SECRETARÍA DE FINANZAS

Subsecretaría de Crédito e Inversión Pública - Dirección General de Inversión Pública

PLAN DE INVERSIÓN PÚBLICA, EJECUCIÓN FÍSICA AL III TRIMESTRE, 2026

Institución /Proyecto	Metas Física	Unidad de Medida	Anual			III Trimestre 2026		
			Programación	Ejecución	% Ejecución	Programación	Ejecución	% Ejecución
050 - Secretaría de Educación								
Mejoramiento de la Calidad de la Educación Prebásica en Honduras”	Diseños y herramientas curriculares de la Educación Prebásica	Ejemplares	761,760	-	0%	761,760	-	0%
	Adquisición Módulos Tripersonales	Módulos	7130	7130	100%	7130	7130	100%
	Levantamiento de línea base y línea final de ambientes de aprendizaje en Centros Educativos del Nivel de Educación Prebásica	Centro Educativo	400	-	0%	400	-	0%
Programa Hacia una Educación	Adquisición libros de textos	libros de textos escolares	3,120,265	-	0%	3,120,265	-	0%
	Becas para estudiantes 7mo a 12avo grado	Becas	4000	-	0%	4000	-	0%

Nota **:** Unidades Ejecutoras de Proyectos, al 30 de septiembre de 2026