SECRETARÍA
DE FINANZAS

Informe de Seguimiento y Evaluación de la Ejecución Presupuestaria Física y Financiera al Tercer Trimestre 2026

60 Secretaría de Estado en el
Despacho de Salud
(SESAL)

SEGUIMIENTO Y EVALUACIÓN DE LA GESTIÓN PRESUPUESTARIA TERCER TRIMESTRE 2026

060: SECRETARÍA DE ESTADO EN EL DESPACHO DE SALUD (SESAL)

I. ANTECEDENTES

La Secretaría de Estado en el Despacho de Finanzas realiza el Informe de la Ejecución del Presupuesto de Ingresos y Egresos, con base a los artículos 45 y 46 Capítulo VII "Del Seguimiento y Evaluación de la Ejecución Presupuestaria" del Decreto Legislativo No.83-2004, contentivo de la Ley Orgánica del Presupuesto, Acuerdo No. 1341 de la Secretaría de Finanzas, publicado en el Diario Oficial La Gaceta el 12 de febrero 2009, que aprueba las Normas Técnicas del Subsistema de Presupuesto y Artículo 209 Capítulo VI "Monitoreo, Seguimiento y Evaluación" del Decreto Legislativo No.62-2026 publicado en el diario oficial La Gaceta el 23 de abril de 2026, correspondiente al Presupuesto General de Ingresos y Egresos de la República y sus Disposiciones Generales, Reformulado, Ejercicio Fiscal 2026, Aprobadas por el Congreso Nacional.

a. Autoridad Legislativa

La Institución 060 - Secretaría de Estado en el Despacho de Salud (SESAL), se crea según lo dispuesto en el Decreto Legislativo N° 41-87 del 14 de julio de 1987 y su reforma el Decreto Legislativo N° 266-2013 del 23 de enero de 2014, con el propósito de planificar, coordinar, ejecutar y evaluar las políticas de salud en el país, así como de garantizar el acceso equitativo a servicios de salud de calidad para toda la población hondureña. Así mismo, esta entidad juega un papel crucial en el diseño e implementación de estrategias para mejorar el acceso a servicios de salud de calidad, así como en la prevención y control de enfermedades.

b. Misión

Somos la institución estatal responsable de formular, diseñar, controlar, dar seguimiento y evaluar las políticas, normas, planes y programas nacionales de salud; ejercer la rectoría del sector; orientar los recursos del sistema nacional de salud; así como promover, conducir y regular la construcción de entornos saludables y el mejoramiento de las condiciones de vida de la población, el desarrollo y fortalecimiento de una cultura de la vida y salud, la generación de inteligencia en salud, la atención a las necesidades y demandas de salud, la garantía de la

seguridad y calidad de bienes y servicios de interés sanitario y la intervención sobre riesgos y daños colectivos a la salud.

c. Visión

Aspiramos a garantizar condiciones favorables para la salud del pueblo hondureño, mediante la construcción colectiva y la conducción apropiada de un sistema nacional de salud integrado, descentralizado, participativo e intersectorial, con equidad en el acceso, universalidad en la cobertura y con altos niveles de calidad, de oportunidad, eficacia y eficiencia en la prestación de los servicios.

d. Funciones

La SESAL tiene como funciones principales:

1. La ejecución de las funciones sustantivas de rectoría, de conducción, regulación, vigilancia del marco normativo sanitario, vigilancia de la salud, modulación del financiamiento, garantía del aseguramiento y la armonización de la provisión de servicios de salud.
2. La garantía del acceso permanente y oportuno a servicios de salud suficiente, integral y de calidad mediante un régimen de aseguramiento, a fin de proteger prioritariamente a la población económicamente más vulnerable ante eventualidades que puedan provocar daños a la salud.
3. La provisión de servicios de salud, para lo que deberá planificar, organizar, implementar, supervisar, monitorear y evaluar en las unidades jerárquicamente dependientes, la prestación de servicios de promoción, prevención, recuperación y rehabilitación en salud de acuerdo con los principios de integridad y continuidad en los diferentes niveles y lineamientos establecidos en el componente de atención en el Modelo Nacional de Salud.
4. Ejercer las funciones de dirección, coordinación y control sobre las entidades del sector salud.
5. Las demás que le atribuyan la Constitución de la República, otras disposiciones legales vigentes sobre la materia y las expresamente delegadas por el presidente de la República.

II. RESUMEN DE LA COMPOSICIÓN DEL PRESUPUESTO VIGENTE

El presente Informe contiene el análisis de la Ejecución Física y Financiera del Plan Operativo Anual y del Presupuesto de Ingresos y Egresos de la Secretaría de Estado en el Despacho de Salud (SESAL) correspondiente al tercer trimestre de 2026. La SESAL cuenta con un presupuesto aprobado de L31,397,447,198.00 representando el 7.07% del Presupuesto General de Ingresos y Egresos de la República, que asciende a L444,335,810,947.00. La siguiente sección del informe provee un análisis de la composición del presupuesto vigente:

a. Fuente de Presupuesto Vigente

De acuerdo con el siguiente gráfico, se observa que el presupuesto asciende a L30,267.4 millones, de los cuales L26,351.5 millones (87.1%) corresponden a fuentes internas y L3,896.5 millones (12.6%) a fuentes externas, evidenciando una alta dependencia del financiamiento interno; dentro de las fuentes internas, la Fuente 11 – Tesoro Nacional concentra el 99.6%, mientras que la Fuente 12 representa una participación marginal (0.4%); en cuanto a las fuentes externas, predomina la Fuente 26 con 54.8%, seguida por la Fuente 21 (34.9%), la Fuente 22 (5.9%) y la Fuente 27 (4.4%), lo que refleja que, si bien existe diversificación del financiamiento externo, el sostenimiento presupuestario del sector salud recae principalmente en recursos nacionales, condición relevante para la sostenibilidad y planificación financiera institucional.

Gráfico No. 1
Presupuesto Vigente por Fuente de Financiamiento

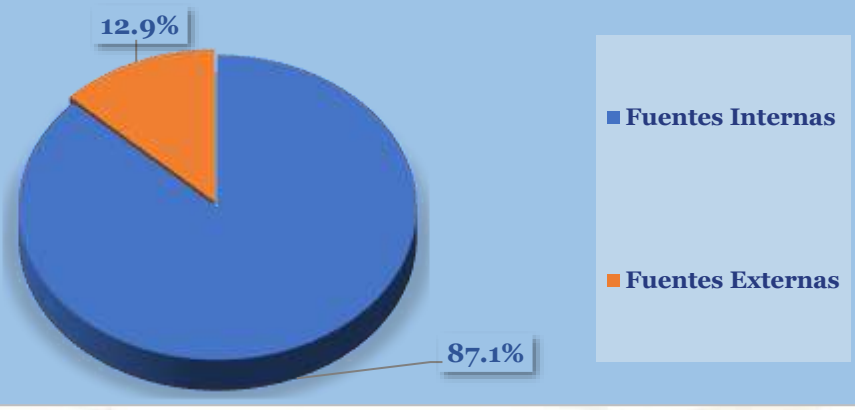

b. Presupuesto Vigente por Grupo

De acuerdo con el siguiente gráfico, se observa que la estructura presupuestaria se concentra mayoritariamente en Servicios Personales (62.0%), lo que evidencia una alta rigidez del gasto asociada al sostenimiento del recurso humano del sector y reduce el margen disponible para reasignar recursos durante la ejecución presupuestaria. En menor proporción se destinan fondos a Materiales y Suministros (11.7%) y Servicios No Personales (10.9%), componentes esenciales para garantizar la continuidad operativa, la adquisición de insumos y la prestación oportuna de los servicios de salud. Por su parte, las Transferencias y Donaciones (6.3%), los Bienes Capitalizables (4.8%) y los Activos Financieros (4.3%) presentan participaciones reducidas, lo que refleja una capacidad limitada para financiar inversiones, renovar infraestructura y equipamiento, fortalecer mecanismos alternativos de financiamiento o impulsar proyectos de modernización.

Gráfico No. 2
Presupuesto Vigente por Grupo

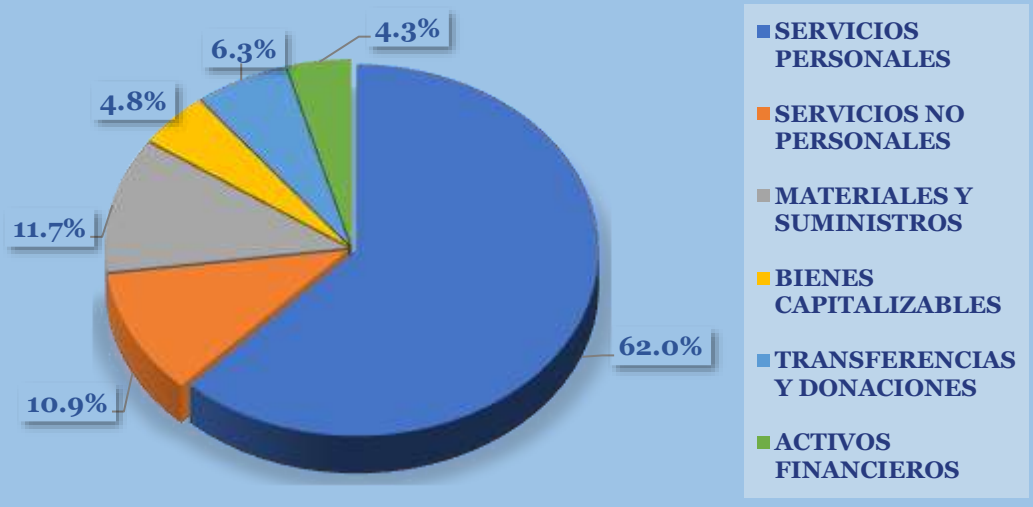

c. Gasto por Grupo Ejecutado 2024-2025-Vigente 2026.

En la gráfica siguiente se observa un incremento gradual del gasto total entre 2024 y 2025, así como un aumento adicional en el presupuesto vigente de 2026. Durante los tres períodos,

la estructura del gasto se mantiene altamente concentrada en Servicios Personales, lo que confirma que la prestación de los servicios de salud depende principalmente del recurso humano. De manera complementaria, los Materiales y Suministros y los Servicios No Personales registran una participación relevante en el soporte operativo y la atención médica. Para 2026, en el marco de lo dispuesto en el Decreto Legislativo No. 5-2026, se constituye el Fideicomiso de Reducción de Mora Quirúrgica y Abastecimiento de Medicamentos, cuyos recursos se reflejan en el grupo de gasto de Activos Financieros. Por su parte, los Bienes Capitalizables, las Transferencias y Donaciones y el Servicio de la Deuda Pública presentan una incidencia menor, lo que evidencia una orientación presupuestaria hacia la continuidad operativa y el sostenimiento de la capacidad del sector salud para prestar servicios.

Gráfico No. 3
Gasto por Grupo
Ejecutado 2024-2025- Vigente 2026

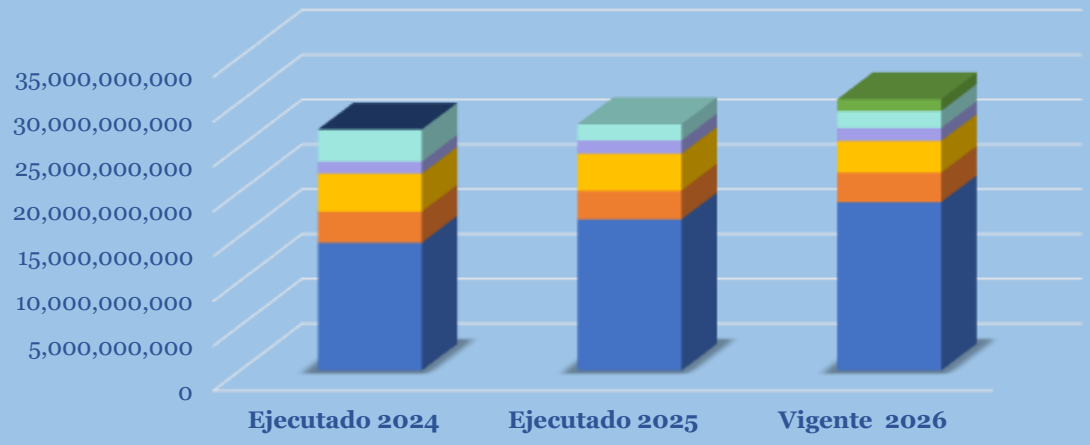

- Servicios Personales
- Servicios No Personales
- Materiales y Suministros
- Bienes Capitalizables
- Transferencias y Donaciones
- Activos Financieros
- Servicio de la Deuda Pública

d. Presupuesto Vigente por Programa

En el siguiente gráfico se observa que la mayor asignación de recursos se concentra en el Programa 20 – Provisión de Servicios de Salud del Segundo Nivel de Atención (Servicios Hospitalarios) con 61.5%, evidenciando la priorización del financiamiento de la atención hospitalaria; le sigue el Programa 19 – Provisión de Servicios de Salud del Primer Nivel de Atención con 27.3%, destinado a la atención primaria, mientras que el Programa 01 – Actividades Centrales (5.7%) y el Programa 18 – Rectoría de Salud (3.0%) presentan participaciones menores asociadas a la gestión, gobernanza y conducción del sector, y el Programa 99 – Transferencias representa (2.5%) donde se consignan las Transferencias de Ley a Instituciones Descentralizadas relacionadas con el sistema sanitario, reflejando una estructura programática del presupuesto orientada principalmente a garantizar la continuidad de la prestación directa de los servicios de salud.

Gráfico No. 4
Presupuesto Vigente por Programa

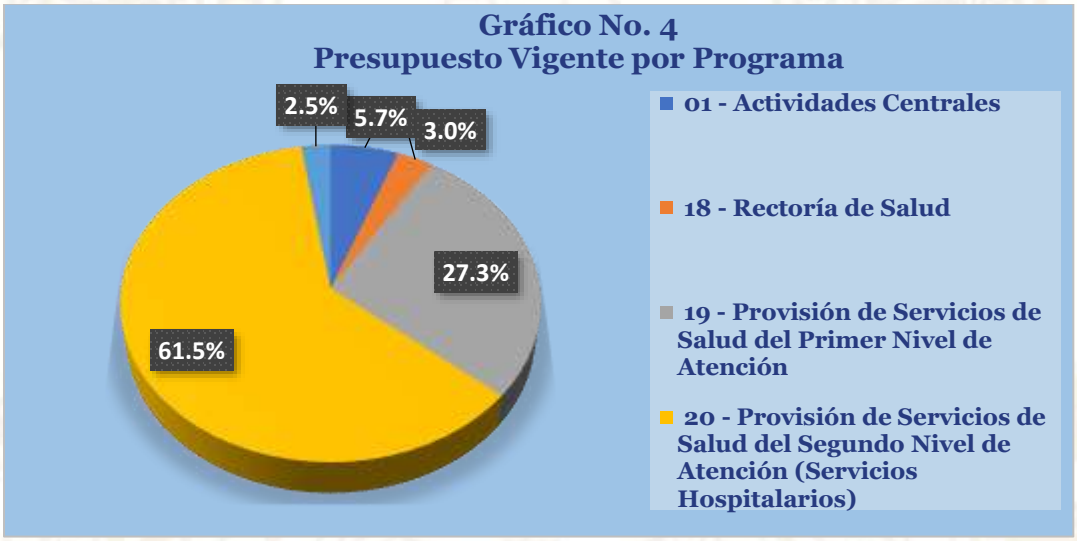

e. Gasto por Programa Ejecutado 2024-2025-Vigente 2026

En la gráfica siguiente se observa un crecimiento sostenido del gasto total entre 2024 y 2025 y un incremento adicional en el presupuesto vigente 2026, manteniéndose una alta concentración de recursos en el Programa 20 – Provisión de Servicios de Salud del Segundo Nivel de Atención (Servicios Hospitalarios), lo que evidencia la priorización de la atención hospitalaria; el Programa 19 – Provisión de Servicios de Salud del Primer Nivel de Atención presenta una participación relevante y estable, mientras que los programas de Actividades

Centrales, Rectoría de Salud y Transferencias mantienen una menor proporción relativa, reflejando una orientación del gasto hacia la prestación directa de servicios de salud.

Gráfico No. 5
Gasto por Programas
Ejecutado 2024-2025- Vigente 2026

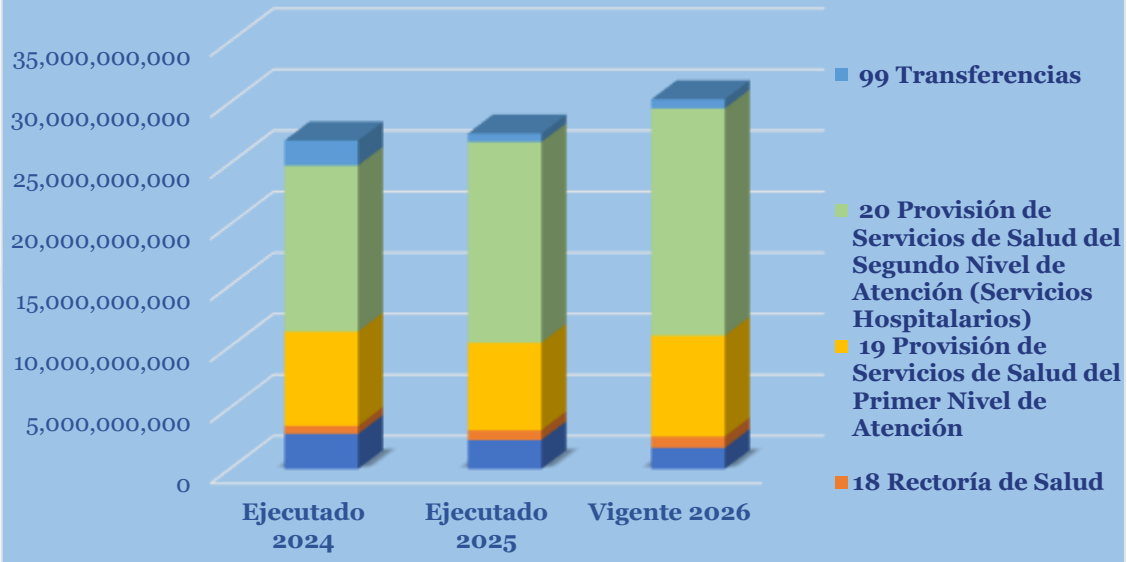

III. ANÁLISIS DE LA EJECUCIÓN PRESUPUESTARIA

a. Asuntos Relevantes

Para el ejercicio fiscal 2026 se crea el Objeto del Gasto 69360, denominado - Reducción de Mora Quirúrgica y Abastecimiento de Medicamentos, con el propósito de dar cumplimiento a lo establecido en el Contrato de Fideicomiso de Administración, suscrito para financiar la compra y dispensación de medicamentos e insumos médicos; la adquisición de equipo y equipamiento hospitalario; la contratación de servicios destinados a reducir la mora quirúrgica en la red sanitaria nacional; y otros requerimientos de carácter técnico y operativo. El fideicomiso fue celebrado entre la Secretaría de Estado en el Despacho de Salud (SESAL) y el Banco de Occidente, S.A., conforme a lo dispuesto en el Decreto Legislativo No. 5-2026, publicado el 6 de febrero de 2026 en el Diario Oficial La Gaceta, edición No. 37,063. Dicho decreto contiene la Ley de Medidas Excepcionales para la Atención Prioritaria en Materia de Salud de la Población y, en su artículo 9, establece: «En virtud de la presente Emergencia se autoriza al Poder Ejecutivo a suscribir, mediante Contratación Directa, un fideicomiso con un banco del sistema nacional, por el término de un (1) año, contado a partir de la suscripción del contrato, con el fin de agilizar la atención de la mora quirúrgica, compra de medicamentos y equipos, su respectiva dispensación, equipamiento de hospitales, aseguramiento y mantenimientos correspondientes, así como cualquier otro requerimiento técnico, operativo u otros, debiendo iniciarse de inmediato la planificación de un proceso de licitación para la adjudicación de dicho contrato de fideicomiso al terminar la vigencia de un año establecido en este artículo».

b. Análisis de los Objetivos

La Secretaría de Salud cuenta con 3 Objetivos Estratégicos, los cuales se detallan a continuación:

1. Conducir el Rol rector de la SESAL para proteger y mejorar la salud de la población en general.
2. Mejorar las condiciones de salud de la población en general por curso de vida incluyendo grupos priorizados, con atención a las enfermedades priorizadas y no priorizadas, para reducir la morbimortalidad en el Primer Nivel de Atención (Regiones de Salud).
3. Mejorar las condiciones de salud de la población en general por curso de vida incluyendo grupos priorizados, con atención a las enfermedades priorizadas y no priorizadas, para reducir la morbimortalidad en el segundo nivel de atención (Hospitales).

c. Análisis de los Ingresos

Los ingresos que genera la Secretaría de Salud (SESAL) en concepto de fondo propio, los obtienen a través de todas las actividades que se realizan en los diferentes Centros de Salud Públicos del país.

Conforme a lo establecido en las Disposiciones Generales del Presupuesto General de Ingresos y Egresos de la República, Ejercicio Fiscal vigente, a la Institución le corresponde el 100% y 50% de los ingresos generados a través de la fuente de financiamiento 12-Recursos Propios.

Cuadro No.1
Ingresos por Tipo de Rubro
(Cifras en Lempiras)

Descripción	Presupuesto Aprobado	Presupuesto Vigente	Recaudación III Trimestre	Recaudación Acumulada III Trimestre	% Trim.	% Acum
Ingresos de Centros Hospitalarios	111,177,028.00	111,177,028.00	0.00	0.00	0.00	0.0
Total	**111,177,028.00**	**111,177,028.00**	**0.00**	**0.00**	**0.00**	**0.0**

Observaciones sobre Ejecución Trimestral

En el tercer trimestre del año 2026 la Secretaria de Salud (SESAL) no percibió recursos propios, por lo que no registra valores porcentuales de recaudación, ingresos recaudados por el rubro Ingresos de Centros Hospitalarios.

Observaciones sobre la Ejecución Acumulada

En el transcurso del presente año la Secretaria de Salud (SESAL) no acumula valores de recaudación de ingresos propios, consecuencia de lo cual no registra porcentajes de recaudación.

d. Análisis de los Gastos

1. Gastos por Grupo

La clasificación por objeto del gasto se conceptúa como una ordenación sistemática y homogénea de los bienes, servicios y las transferencias que el Sector Público aplica en el desarrollo de su gestión. Lo anterior permite identificar claramente y con transparencia los bienes y servicios que se adquieren, así como las transferencias que se ejecutan.
La siguiente tabla brinda un resumen de los Gastos por Grupo Total Fuentes. Para más detalles a nivel de Fuentes Nacionales y Fuentes Externas, ver Anexos N° 1, 1.1, 1.2 y 1.3.

Cuadro No. 2
Ejecución de Egresos por Grupo de Gasto
(Cifras en Lempiras)

Grupo	Presupuesto Aprobado	Presupuesto Vigente	Ejecutado III Trimestre	Ejecutado Acumulado	Disponible	% Trim.	% Acum.
Servicios Personales	18,294,686,013	18,780,764,093	4,265,375,962	12,159,354,393	6,621,409,700	22.7	64.7
Servicios No Personales	3,197,936,986	3,288,850,959	1,170,077,762	1,990,725,747	1,298,125,212	35.6	60.5
Materiales y Suministros	4,737,650,796	3,541,951,106	874,363,233	1,590,721,449	1,951,229,657	24.7	44.9
Bienes Capitalizables	2,529,625,949	1,451,221,707	331,942,449	588,630,053	862,591,654	22.9	40.6
Transferencias y Donaciones	1,837,547,454	1,904,632,154	233,453,410	1,331,421,714	573,210,440	12.3	69.9
Activos Financieros	800,000,000	1,300,000,000	-	-	1,300,000,000	0.0	0.0
Total	**31,397,447,198**	**30,267,420,019**	**6,875,212,816**	**17,660,853,356**	**12,606,566,663**	**22.7**	**58.3**

Observaciones sobre Ejecución Trimestral

Al cierre del tercer trimestre de 2026, la ejecución de egresos de la SESAL ascendió a L6,875.2 millones, equivalente al 22.7% del presupuesto vigente de L30,267.4 millones. La mayor ejecución trimestral se registró en Servicios No Personales, con 35.6%, seguido de Materiales y Suministros 24.7%, Bienes Capitalizables 22.9%, y Servicios Personales, con 22.7%. En contraste, Transferencias y Donaciones, alcanzó 12.3% y mientras que los Activos Financieros no presentaron ejecución considerando que a la fecha no se han efectuado las regularizaciones correspondientes en el Sistema de Administración Financiera Integrada SIAFI II, lo que impide que la ejecución presupuestaria refleje los gastos realizados a través

del fideicomiso, lo anterior evidencia la necesidad de fortalecer el ritmo de ejecución, principalmente en los gastos operativos, de inversión y sobre todo la regularización de los gastos que ya se realizaron a través del Fideicomiso y los próximos que se realicen durante el último período de evaluación.

Observaciones sobre Ejecución Acumulada

La ejecución acumulada alcanzó el 58.3% del presupuesto vigente, porcentaje inferior al 75.0% o incluso un 80.0% que correspondería, como referencia lineal, al cierre del tercer trimestre. Transferencias y Donaciones presenta el mayor avance, con 69.9%, seguido de Servicios Personales, con 64.7%. Servicios No Personales registra una ejecución de 60.5%, mientras que Materiales y Suministros y Bienes Capitalizables muestran los niveles más bajos, con 44.9% y 40.6% respectivamente. Por su parte, Activos Financieros no registra ejecución acumulada. En conjunto, los resultados reflejan una ejecución desigual y rezagos principalmente en gastos operativos, adquisiciones e inversión, por lo que se recomienda revisar la programación, los procesos de contratación y las causas que han limitado la ejecución, a fin de adoptar medidas correctivas al cierre del Ejercicio Fiscal.

Respuesta de la Institución

No se requiere respuesta de la institución.

2. Gastos por Programa

Esta sección brinda una descripción general del desempeño financiero y físico de cada Programa. Para el presente Ejercicio Fiscal la Estructura Programática de la Secretaría de Salud está conformada por cinco Programas: 01 – Actividades Centrales, 18 – Rectoría de Salud, 19 – Provisión de Servicios de Salud del Primer Nivel de Atención, 20 – Provisión de Servicios de Salud del Segundo Nivel de Atención (Servicios Hospitalarios) y 99 – Transferencias.

Para más información ver Anexo N° 2 – Presupuesto de Egresos por Programa y Grupo de Gasto – III trimestre de 2026.

a. Programas Administrativos

En este apartado se han consolidado dos Programas Administrativos, siendo estos:

Programa 01: Actividades Centrales

Es a través de este Programa que se dictan y coordinan las normas para el desarrollo de las actividades de la Institución, se da seguimiento a la ejecución física y financiera de todas las Unidades Ejecutoras, se capacita al personal, se practican auditorías, entre otros.

Cuadro No. 3
Ejecución de Egresos por Programas Administrativos
(Cifras en Lempiras)

Presupuesto Aprobado	Presupuesto Vigente	Ejecutado del III Trimestre	Ejecutado Acumulado	Disponible	% Trim.	% Acum.
2,869,250,694	1,734,094,691	391,778,404	959,137,776	774,956,915	22.6	55.3

Observaciones sobre Ejecución Trimestral

Durante el tercer trimestre se ejecutaron L391.7 millones, equivalentes al 22.6% del presupuesto vigente de L1,734.0 millones. Este resultado representa la mitad de la ejecución acumulada registrada al cierre del período, reflejando un ligero aumento con respecto al segundo trimestre. No obstante, el porcentaje trimestral se mantiene por debajo del 25.0% que correspondería a una distribución uniforme del presupuesto entre los cuatro trimestres, por lo que será necesario fortalecer la programación y ejecución de las actividades previstas para el último período.

Observaciones sobre Ejecución Acumulada

La ejecución acumulada ascendió a L959.1 millones, equivalente al 55.3% del presupuesto vigente. Al cierre del tercer trimestre, este nivel se encuentra 19.7 puntos porcentuales por debajo del 75.0% que serviría como referencia bajo una ejecución lineal durante el año. En consecuencia, permanece disponible un saldo de L774.9 millones, correspondiente al 65.5% del presupuesto vigente. Aunque el ritmo de ejecución mejoró en el tercer trimestre, el avance acumulado refleja un rezago que requiere seguimiento a la programación física y financiera, así como la identificación de procesos administrativos, contractuales u operativos pendientes, a fin de acelerar la ejecución sin afectar la calidad ni el cumplimiento de los objetivos institucionales.

Respuesta de la Institución

No se requiere respuesta de la institución.

Modificaciones presupuestarias relevantes del programa

Durante el tercer trimestre se realizaron modificaciones presupuestarias que aumentaron la asignación del programa. A través de traslados internos entre programas del presupuesto institucional por L87.9 millones, considerando todas las fuentes de financiamiento, con el objetivo de apoyar las necesidades operativas y de prestación de servicios de las distintas Regiones Sanitarias y Hospitales del país.

Estas modificaciones presupuestarias respondieron a la necesidad de reorientar recursos hacia prioridades institucionales y fortalecer la ejecución de programas y servicios estratégicos del sector salud

Programa 99: Transferencias

El programa 99 engloba exclusivamente las asignaciones a favor de Instituciones Descentralizadas, en el caso de la Secretaría de Salud este Programa incluye la transferencia a favor de la Universidad Nacional Autónoma de Honduras – UNAH, el Instituto Hondureño del Alcoholismo, Drogadicción y Fármaco Dependencia – IHADFA y el Servicio Autónomo Nacional de Acueductos y Alcantarillados – SANAA.

Cuadro No. 4
Ejecución de Egresos por Programas Administrativos
(Cifras en Lempiras)

Presupuesto Aprobado	Presupuesto Vigente	Ejecutado del III Trimestre	Ejecutado Acumulado	Disponible	% Trim.	% Acum.
743,374,864	743,374,864	25,631,393	703,156,962	40,217,902	3.4	94.6

Observaciones sobre Ejecución Trimestral

Al tercer trimestre la ejecución asciende a L25.6 millones, equivalente al 3.4% de un presupuesto vigente de L743.3 millones, manteniéndose un disponible de L40.2 millones; este comportamiento evidencia una ejecución acelerada en el período, asociada a la transferencia de recursos a instituciones descentralizadas como la UNAH, IHADFA y SANAA, reflejando la priorización del cumplimiento oportuno de compromisos financieros y el rol de la SESAL como ente transferente en el sector salud.

Observaciones sobre Ejecución Acumulada

La ejecución acumulada alcanzó L703.1 millones, equivalente al 94.6% del presupuesto vigente, quedando un saldo disponible de L40.2 millones, correspondiente al 5.4%.

Respuesta de la Institución

No se requiere respuesta de la institución.

Modificaciones presupuestarias relevantes del programa

En el tercer trimestre no se realizó modificaciones en el programa 99 Transferencias.

b. Programas Operativos

Programa 18 – Rectoría de Salud.

A través de este Programa la SESAL lidera, promueve y articula de manera efectiva, los esfuerzos de los actores sociales claves y ejerce sus potestades de Autoridad Sanitaria para proteger y mejorar la salud de la población. La SESAL como ente rector es el que ejerce las Funciones Esenciales de Salud Pública (FESP) en el Sistema Nacional de Salud, las cuales son condiciones que permiten un mejor desempeño de la gestión en salud pública con el fin de mejorar la salud de la población en general. Se realizan intervenciones de rectoría, vigilancia epidemiológica y vigilancia sanitaria a nivel nacional, ejerciéndolas en las Regiones Sanitarias (Ver anexo N° 2 Presupuesto de Egresos por Programa y Grupo de Gasto).

Cuadro No. 5
Ejecución de Egresos por Programa
(Cifras en Lempiras)

Información Financiera						
Presupuesto Aprobado	**Presupuesto Vigente**	**Ejecutado III Trimestre**	**Ejecutado Acumulado**	**Disponible**	**% Trimestre**	**% Acumulado**
1,584,053,321	916,934,417	167,558,897	410,380,395	506,554,022	18.3	44.8

Información Física			
Descripción del Producto	Intervenciones de rectoría dirigidas al Sistema Nacional de Salud a nivel nacional.	**Unidad de Medida del Producto**	416-Intervención

Trimestral					
Programado		**Ejecutado**		**% Ejecutado**	
Cantidad	**Asignación Presupuestaria**	**Cantidad**	**Asignación Presupuestaria**	**Cantidad**	**Asignación Presupuestaria**
96	176,266,354	2,115	167,558,897	2,203.1	95.1

Anual					
Programado		**Ejecutado**		**% Ejecutado**	
Cantidad	**Asignación Presupuestaria**	**Cantidad**	**Asignación Presupuestaria**	**Cantidad**	**Asignación Presupuestaria**
113	916,934,417	-	410,380,395	-	44.8

Observaciones sobre Ejecución Trimestral

Financieramente este programa muestra que la ejecución en el tercer trimestre de 2026 fue del 18.3% de su asignación presupuestaria vigente, el porcentaje de ejecución física para este programa en el tercer trimestre es del 2,203.1%, utilizando el 95.1% de la asignación presupuestaria planificada, dicho cumplimiento sobrepasa ampliamente lo programado por la Institución, lo que refleja una mala programación en vista de la inflación que muestra la

programación física, por lo que se recomienda programar dichos productos acotados a la realidad de la institución.

Observaciones sobre Ejecución Acumulada

La ejecución física acumulada de este programa para el tercer trimestre es del 44.8%, tomando en cuenta que la ejecución de estos componentes no es directamente proporcional se recomienda que la planificación de la ejecución física se realice acorde a la ejecución que tiene realmente la institución.

Respuesta de la Institución

No se requiere respuesta de la institución.

Modificaciones presupuestarias relevantes del programa

En el tercer trimestre se efectuaron modificaciones presupuestarias en el Programa 18: Rectoría de Salud, consistentes en traslados de recursos entre programas a lo interno del presupuesto institucional. Estas readecuaciones tuvieron como finalidad atender requerimientos prioritarios de las diferentes Regiones Sanitarias y Hospitales del país, generando una disminución en la asignación presupuestaria del programa por L127.9 millones, considerando todas las fuentes de financiamiento.

Programa 19 – Provisión de Servicios de Salud del Primer Nivel de Atención.

Es el de mayor cobertura, menor complejidad y más cercano a la población, es el primer contacto de la familia con los Servicios de Salud. El Primer Nivel de Atención se caracteriza en concretizar la finalidad de la Estrategia de Atención Primaria de Salud, articulando sus servicios con la comunidad a través de la definición del rol y conformación de los Equipo de Salud Familiar (ESFAM) constituyéndose en la puerta de entrada y el primer contacto de la población con el sistema de salud. Los ESFAM son el conjunto básico y multidisciplinario de profesionales y técnicos de la salud del Primer Nivel de Atención, responsable del cuidado de la salud de un número determinado de personas y familias asignadas. En este Programa se incluye las intervenciones de promoción, prevención y atenciones médicas ambulatorias (Regiones Departamentales de Salud). (Ver anexo N° 2 Presupuesto de Egresos por Programa y Grupo de Gasto).

Cuadro No.6
Ejecución de Egresos por Programa
(Cifras en Lempiras)

Información Financiera						
Presupuesto Aprobado	**Presupuesto Vigente**	**Ejecutado III Trimestre**	**Ejecutado Acumulado**	**Disponible**	**% Trimestre**	**% Acumulado**
7,746,572,805	8,273,454,400	1,759,201,107	5,031,766,307	3,241,688,093	21.3	60.8

Información Física			
Descripción del Producto	Brindadas las Intervenciones de Provisión de Servicios de Salud del Primer Nivel de Atención.	**Unidad de Medida del Producto**	416-Intervención

Trimestral					
Programado		**Ejecutado**		**% Ejecutado**	
Cantidad	**Asignación Presupuestaria**	**Cantidad**	**Asignación Presupuestaria**	**Cantidad**	**Asignación Presupuestaria**
4,022,470	2,617,776,712	5,004,073	1,759,201,107	124.4	67.2

Anual					
Programado		**Ejecutado**		**% Ejecutado**	
Cantidad	**Asignación Presupuestaria**	**Cantidad**	**Asignación Presupuestaria**	**Cantidad**	**Asignación Presupuestaria**
17,090,025	8,273,454,400	14,426,274	5,031,766,307	84.4	60.8

Observaciones sobre Ejecución Trimestral

Financieramente este programa muestra que la ejecución en el tercer trimestre de 2026 fue de L1,759.2 millones, lo que equivale al 21.3% de su asignación presupuestaria vigente, en cuanto a la ejecución física, el programa alcanzó un resultado favorable de 124.4%, lo que refleja un alto nivel de cumplimiento de las metas previstas y avances significativos en la entrega del producto final a la población. Este desempeño evidencia una adecuada capacidad operativa; no obstante, constituye una oportunidad para continuar fortaleciendo la articulación entre la planificación física y la programación financiera, con el propósito de mantener la consistencia de los resultados reportados y optimizar el uso de los recursos disponibles.

Observaciones sobre Ejecución Acumulada

La ejecución física acumulada de este programa al finalizar el tercer trimestre es de 84.4%, por lo que se concluye que el Programa 19 comenzó con una ejecución muy buena, cumpliendo una parte de su ejecución anual con el 60.8% de su asignación presupuestaria programada.

Respuesta de la Institución

No se requiere respuesta de la institución.

Modificaciones presupuestarias relevantes del programa

Durante el tercer trimestre, el Programa 19: Provisión de Servicios de Salud del Primer Nivel de Atención registró modificaciones presupuestarias que incrementaron su asignación en L282.3 millones, considerando todas las fuentes de financiamiento, mediante traslados internos entre programas presupuestarios de la Institución, con el propósito de fortalecer la prestación de servicios de salud en las distintas Regiones Sanitarias que integran este Programa.

Estas modificaciones permitieron fortalecer la capacidad operativa y financiera del Programa 19, contribuyendo al cumplimiento de los objetivos institucionales orientados a garantizar el acceso y la continuidad de los servicios de salud en el primer nivel de atención.

Programa 20 – Provisión de Servicios de Salud del Segundo Nivel de Atención (Servicios Hospitalarios).

Es aquel en el que se brindan todas aquellas prestaciones de servicios de salud de menor cobertura, pero que requieren una mayor complejidad, que garantizan la continuidad y complementariedad para la solución de problemas y satisfacción de necesidades de salud detectados en la red. Indistintamente del nivel de atención y complejidad, están en la obligación de cumplir con los procesos y las actividades que derivan del Sistema Nacional de Vigilancia de la Salud Pública y aquellas otras de las Funciones Esenciales de la Salud Pública que les corresponde ejecutar, según las Normas Nacionales. Las acciones de este Programa se orientan a los servicios hospitalarios a través de los egresos, atenciones, consulta externa y emergencias (Ver anexo N° 2 Presupuesto de Egresos por Programa y Grupo de Gasto).

Cuadro No. 7
Ejecución de Egresos por Programa
(Cifras en Lempiras)

Información Financiera						
Presupuesto Aprobado	**Presupuesto Vigente**	**Ejecutado III Trimestre**	**Ejecutado Acumulado**	**Disponible**	**% Trimestre**	**% Acumulado**
18,454,195,514	18,599,561,647	4,531,043,015	10,556,411,917	8,043,149,730	24.4	56.8

Información Física			
Descripción del Producto	Brindadas las Intervenciones de Provisión de Servicios de Salud del Primer Nivel de Atención.	**Unidad de Medida del Producto**	416-Intervención

Trimestral					
Programado		**Ejecutado**		**% Ejecutado**	
Cantidad	**Asignación Presupuestaria**	**Cantidad**	**Asignación Presupuestaria**	**Cantidad**	**Asignación Presupuestaria**
399,948	4,773,288,484	956,411	4,531,043,015	239.1	94.9

Anual					
Programado		**Ejecutado**		**% Ejecutado**	
Cantidad	**Asignación Presupuestaria**	**Cantidad**	**Asignación Presupuestaria**	**Cantidad**	**Asignación Presupuestaria**
1,573,029	18,599,561,647	2,755,335	10,556,411,917	175.2	56.8

Observaciones sobre Ejecución Trimestral

Financieramente este programa muestra que la ejecución en el tercer trimestre de 2026 fue de L4,531.0 millones lo que equivale al 94.9% de lo programado y un 24.4% de su asignación presupuestaria vigente, en cuanto a la ejecución física, el programa alcanzó un resultado favorable de 239.1%, lo que refleja un alto nivel de cumplimiento de las metas previstas y avances significativos en la entrega del producto final a la población. Este desempeño evidencia una adecuada capacidad operativa; no obstante, constituye una oportunidad para continuar fortaleciendo la articulación entre la planificación física y la programación financiera, con el propósito de mantener la consistencia de los resultados reportados y optimizar el uso de los recursos disponibles.

Observaciones sobre Ejecución Acumulada

La ejecución física acumulada de este programa al cierre del tercer trimestre asciende al 175.2%; sin embargo, la ejecución financiera acumulada registra únicamente un 56.8%. En ese sentido, al igual que en los demás programas, se recomienda fortalecer la planificación física en concordancia con la asignación financiera correspondiente y con la capacidad real de ejecución de la Institución, a fin de garantizar una adecuada vinculación entre las metas programadas y los recursos disponibles.

Respuesta de la Institución

No se requiere respuesta de la institución.

Modificaciones presupuestarias relevantes del programa

Durante el tercer trimestre, el Programa 20: Provisión de Servicios de Salud del Segundo Nivel de Atención (Servicios Hospitalarios), registró modificaciones presupuestarias que disminuyeron su asignación en L223.1 millones, considerando todas las fuentes de financiamiento. A través de traslados internos entre programas presupuestarios de la Institución, con el propósito de fortalecer la prestación de servicios de salud en los distintos Hospitales que integran este Programa.

Modificaciones presupuestarias relevantes del presupuesto total de la Institución

En el tercer trimestre se autorizó una modificación presupuestaria que incremento el presupuesto total de la Institución, a través de la ampliación automática de la Fuente 22 Donaciones Externas del Organismo Financiador 172 Banco Centroamericano de Integración Económica (BCIE), en atención al Oficio No.1831-SSPI-2026 de fecha 1 de julio de 2026, mediante el cual solicita la incorporación presupuestaria de fondos por L19.2 millones, para el Programa de Desarrollo Económico Sostenible (PRODES), los fondos de dicho Programa serán utilizados específicamente para la contratación de los servicios de auditoría externa del período 2025 y para la rehabilitación de infraestructura en once establecimientos de salud, comprendiendo tres centros de salud en el departamento de Colón y ocho centros de salud en el departamento de Atlántida. Lo anterior en el marco del Convenio de Cooperación Financiera No Reembolsable DI-139/2024.

IV. EJECUCIÓN FÍSICA-FINANCIERA DE LA INVERSIÓN PÚBLICA

A. EJECUCIÓN FÍSICA-FINANCIERA DE LA INVERSIÓN PÚBLICA

La Secretaría de Salud (SESAL), tiene como misión ser la institución responsable de formular, diseñar, controlar, dar seguimiento y evaluar las políticas, normas, planes y programas nacionales de salud, ejercer la rectoría del Sector Salud; orientar los recursos del Sistema Nacional de Salud, así como promover, conducir y regular la construcción de entornos saludables y el mejoramiento de las condiciones de vida de la población, entre otros.

Cuadro No. 01
Programa de Inversión Pública, al III Trimestre del 2026
Cifras en Lempiras

Descripción	Monto
Presupuesto Aprobado	**2,868,391,243.0**
Inversión Productiva	1,484,419,912.0
Formación Bruta de Capital	1,383,971,331.0
Presupuesto Vigente	**1,836,144,340.0**
Inversión Productiva	1,484,459,912.0
Formación Bruta de Capital	351,684,428.0
Ejecutado III Trimestre	**429,068,116.8**
Inversión Productiva	361,448,840.5
Formación Bruta de Capital	67,619,276.3
% Ejecución (Ejecutado II Trim-2026/Vigente)	**23.4%**
Ejecutado Anual	**745,218,462.8**
Inversión Productiva	664,515,684.3
Formación Bruta de Capital	80,702,778.4
% Ejecución (Ejecutado Anual/Vigente)	**40.6%**
Compromiso Aprobado	**936,211,136.8**
Inversión Productiva	843,424,880.6
Formación Bruta de Capital	92,786,256.2
% Compromiso (Compromiso III Trim-2026/Vigente)	**51.0%**

Nota: SIAFI, 30/09/2026

El Plan de Gobierno "*Juntos vamos a estar bien* (2026-2030)", con la perspectiva que, creando sinergias entre la política pública y la política social, bien conducidas y ejecutadas pueden generar trabajo y cohesión social, prevenir y resolver conflictividad social, facilitar la gestión democrática y respeto a la Ley, bajo el principio de legalidad en un Estado de Derecho. Se prioriza particularmente dentro de este la "*Política de Salud*" principalmente orientada a la Reducción de la mora quirúrgica, Garantizar disponibilidad de medicamentos, Mejorar atención de accidentes viales, Regionalización de enfermedades crónicas y la Ampliación de infraestructura sanitaria.

Respecto a la **Inversión Pública,** para el año 2026 la Secretaría de Salud cuenta con un Presupuesto Aprobado por el Congreso Nacional por L2,868.4 millones que incluye las asignaciones correspondientes a Proyectos de Inversión Pública (Inversión Productiva y Formación Bruta de Capital (gasto de capital) detalladas en el cuadro No. 01.

Al término del tercer trimestre, el presupuesto vigente total asignado se registró en L1,836.1 millones, de los cuales las asignaciones para la **Formación Bruta de Capital** (Bienes Capitalizables) se identifican en los Programas para la provisión de servicios de salud del Primer Nivel de atención (centros de salud, Unidades de Atención Primaria en Salud- UAPS

y los Centros Integrales de Salud- CIS); Provisión de servicios de salud del Tercer Nivel de atención (servicios hospitalarios) y la rectoría de salud. Dicha inversión se registra en L351.6 millones y de lo cual se ejecutó L67.6 millones a nivel de devengado y L92.7 millones registrados en compromisos al término del trimestre.

En consecuencia, la **Inversión Productiva** contó con una asignación vigente de L1,484.0 millones, para la ejecución de 77 proyectos de inversión pública, de los cuales se destaca la prioridad en la infraestructura hospitalaria. Al tercer trimestre del año 2026 se reportó una ejecución de L664.5 millones a nivel de devengado, con una ejecución de L361.45 millones durante el trimestre, y L843.4 millones a nivel de compromisos, con relación al presupuesto vigente asignado.

En su conjunto la inversión pública para la SESAL registró una ejecución presupuestaria de L429.2 millones (23.4%) a nivel de devengado para el tercer trimestre y acumulado en el año L745.2 millones (40.6%) y L936.2 millones (51%) a nivel compromisos en relación con el Presupuesto Vigente asignado, principalmente con orientación al **Sector Salud**. Ver Detalle de Ejecución Financiera en Anexo No. 1.

B. FINANCIAMIENTO DE LA INVERSIÓN PÚBLICA

La Inversión Pública de la SESAL presenta un presupuesto vigente financiado con **Fondos Nacionales** por **L305.9 millones**, de los cuales se ejecutaron **L80.5 millones**, equivalentes al **26.3%**; con recursos de **Crédito Externo** por **L1,364.5 millones**, con una ejecución de **L590.7 millones**, que representa el **43.3%**; y con **Donaciones Externas** por **L165.8 millones**, de los cuales se ejecutaron **L74.0 millones**, equivalentes al **44.6%**. Estos resultados se representan en el Gráfico No. 01.

Gráfico No. 01
Secretaría de Salud: Financiamiento de la Inversión por Fuente
Cifras en Millones de Lempiras

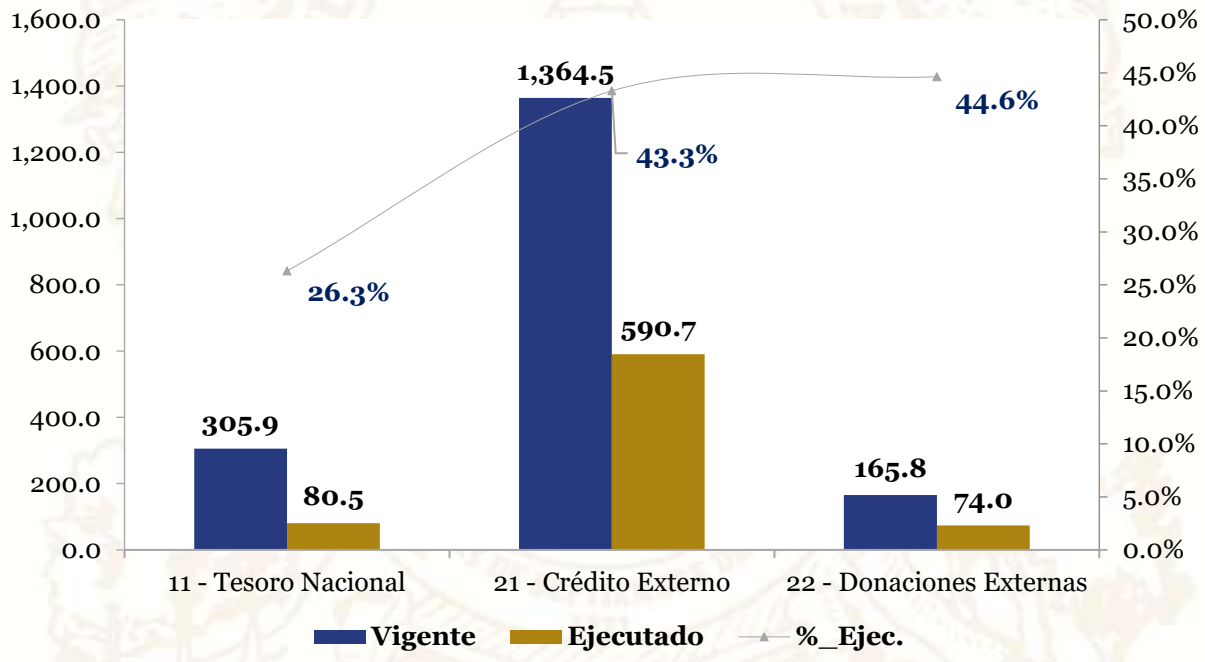

Fuente: SIAFI

C. COMPORTAMIENTO HISTÓRICO DE LA EJECUCIÓN AL III TRIMESTRE (2022-2026)

En el período comprendido de 2022 a 2026, la Inversión Pública de la SESAL presentó asignaciones presupuestarias anuales de **L1,068.7 millones** en 2022, **L2,835.0 millones** en 2023, **L2,186.2 millones** en 2024, **L3,145.5 millones** en 2025 y **L1,836.1 millones** en 2026. La ejecución correspondiente fue de **L305.7 millones**, **L336.4 millones**, **L730.1 millones**, **L1,151.5 millones** y **L745.2 millones**, respectivamente.

Durante dicho período, la SESAL contó con asignaciones presupuestarias acumuladas por **L11,071.5 millones** y una ejecución total de **L3,268.9 millones**. Los porcentajes de ejecución anual fueron de **28.6%** en 2022, **11.9%** en 2023, **33.4%** en 2024, **36.6%** en 2025 y **40.6%** en 2026, observándose en este último año el nivel porcentual más alto del período.

Grafica N.2

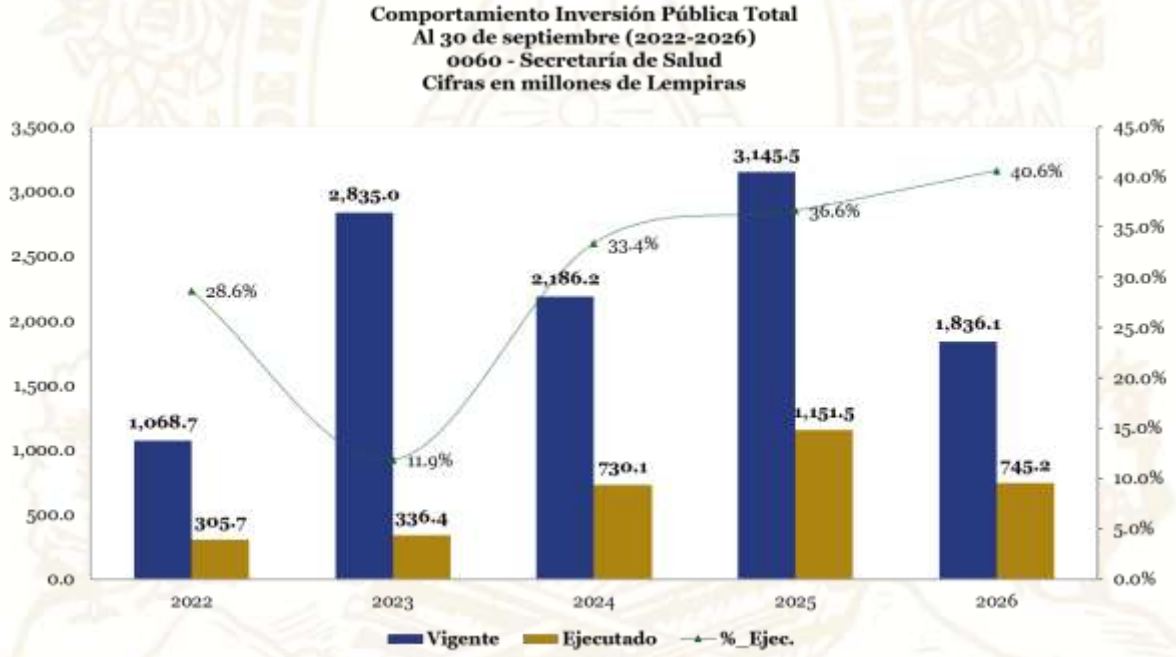

Fuente: SIAFI

D. PRINCIPALES PROYECTOS

La inversión productiva para el año 2026 se concentra en los siguientes proyectos:

1	Programa de Diseño, construcción y equipamiento del nuevo hospital en las ciudades de Choluteca y Tocoa como apoyo a la Red Hospitalaria de la República de Honduras	BCIE-2329
2	Programa de Construcción y equipamiento de 3 hospitales (Tegucigalpa, San Pedro Sula y Roatán) para el Fortalecimiento de la Red Hospitalaria en Honduras	BID 5790/BL-HO
3	Respuesta Inmediata de Salud Pública para Contener y Controlar el Coronavirus (COVID-19) y Mitigar su Efecto en la Prestación de Servicios en Honduras (RISP-HO-2)	BID 4713/BL-HO
4	Proyecto de Servicios Esenciales de Salud y Preparación ante Emergencias (RESHAPE)	IDA 7142-HN TF0B8564-HN TF0C1861
5	Construcción y Equipamiento del Edificio Administrativo y del Laboratorio Nacional de Vigilancia (LNV) de la salud en Tegucigalpa, Francisco Morazán.	Acuerdo Donación No 1660400
6	Apoyo al Sistema Integral de Protección Social (Componente 3)	BID 5008/BL-HO

A continuación, se detallan los avances físicos y financieros de los principales proyectos de acuerdo con su presupuesto vigente:

D.1 Programa de Diseño, Construcción y Equipamiento del Nuevo Hospital en las Ciudades de Choluteca y Tocoa Como Apoyo a la Red Hospitalaria de la República de Honduras (PARH):

Tiene como propósito incrementar la cobertura en la atención de los servicios de salud a nivel hospitalario, a través del diseño, construcción, equipamiento y puesta en marcha de dos centros hospitalarios en las ciudades de Choluteca y Tocoa, en coherencia con las prioridades de la Secretaría de Salud de Honduras (SESAL).

D.1.1 Principales Metas Físicas al III Trimestre 2026

Principales Metas Físicas al III trimestre 2026

Meta Física	Unidad de Medida	Anual			III Trimestre 2026		
		Programa-ción	Ejecución	% Ejecución	Programa-ción	Ejecución	% Ejecución
Diseñado, Construido y Supervisado el Nuevo Hospital General de Choluteca.	Informe de obra	21	8	38%	6	5	83%
Diseñado, Construido y Supervisado el Nuevo Hospital Básico de Tocoa	Informe de obra	19	6	32%	6	3	50%
Fortalecidas las capacidades de la SESAL para la administración de los hospitales,	Taller de socialización	17	0	0%	8	0	0%
Realizada la gestión de gastos administración del proyecto	Informe	75	64	85%	18	24	133%

Fuente: SESAL-PARH al 30/09/2026

Para el tercer trimestre 2026, la Unidad Administradora del Programa de Apoyo a la Red Hospitalaria de Honduras (PARH) reporta el siguiente avance:

- Hospital Regional del Sur en Choluteca:
  - ✓ Etapa (1) Preinversión: avance físico 100%, avance financiero 95% (US$1,128,614.07); fecha de fin prevista 29 septiembre de 2025.
  - ✓ Etapa (2) Construcción: avance físico 64.83%, avance financiero 62.90% (US$17,151,269.05); fecha de fin prevista 12 agosto de 2026.
  - ✓ Etapa (3) Equipamiento: avance físico 13.79%, avance financiero 9.45% (US$2,162,245.49); fecha de fin prevista 12 agosto 2026.
- Hospital San Isidro en Tocoa:
  - ✓ Etapa (1) Preinversión: avance físico 100%, avance financiero 95% (US$3,504,173.42); fecha de fin prevista 26 agosto de 2025.

- ✓ Etapa (2) Construcción: avance físico 25.67%, avance financiero 36.63% (US$15,180,392.20); fecha de fin prevista 21 julio de 2026.
- ✓ Etapa (3) Equipamiento: avance físico 12.94%, avance financiero 20% (US$2,743,285.34); fecha de fin prevista 21 julio de 2026.

D.1.2 Evaluación Financiera al III Trimestre 2026

A continuación, se observa la ejecución financiera histórica del Programa al tercer trimestre 2026:

Proyecto	Convenio	Costo Total		Fecha de Inicio - Fin
Programa de Diseño, construcción y equipamiento del nuevo hospital en las ciudades de Choluteca y Tocoa como apoyo a la Red Hospitalaria de la República de Honduras	BCIE-2329	US$	135,000,000	30/07/2024 01/08/2028
		Lempiras	3,606,970,500	
	Presupuesto Aprobado	**Presupuesto Vigente**	**Ejecutado (Devengado)**	**% Ejecución**
III Trimestre 2026	603,286,840	603,286,840	121,661,720.58	23.5%
Acumulado 2026	603,286,840	603,286,840	261,219,538.44	43.3%
Acumulado Vida del Proyecto *	3,606,970,500	3,606,970,500	1,373,144,233	38%

*/ Presupuesto Aprobado = Costo Inicial del Proyecto
Presupuesto Vigente = Costo Actual del Proyecto
Tipo de Cambio al 30/09/2026 (BCH): L26.7183 por US$1.00

D.1.3 Principales Adquisiciones al III Trimestre 2026

Al término del tercer trimestre, se mantienen en ejecución los contratos suscritos del 01 de enero al 30 de septiembre de 2026 son los siguientes:

- Coordinación General, Contrato UEP-PARH-001-2026-SS (adjudicado 01/01/2026).
- Especialista financiero, Contrato UEP-PARH-002-2026-SS (adjudicado 01/01/2026).
- Especialista en adquisiciones, Contrato UEP-PARH-003-2026-SS (adjudicado 01/01/2026).
- Especialista ambiental Social, Contrato UEP-PARH-004-2026-SS (adjudicado 01/01/2026).
- Especialista biomédico, Contrato UEP-PARH-005-2026-SS (adjudicado 01/01/2026).

- Asistente administrativo, Contrato UEP-PARH-006-2026-SS (adjudicado 02/03/2026).

D.2 Programa de Construcción y Equipamiento de Tres Hospitales (Tegucigalpa, San Pedro Sula y Roatán) para el Fortalecimiento de la Red Hospitalaria en Honduras

Mediante la construcción y equipamiento de dos (2) Hospitales de trauma en Tegucigalpa y San Pedro Sula y un (1) Hospital General en Roatán se mejorará la efectividad y el acceso a los servicios especializados hospitalarios materno-infantiles, de atención a Lesiones de Causa Externa (LCE) y a complicaciones de Enfermedades Crónicas No Transmisibles (ENT).

D.2.1 Principales Metas Físicas al III Trimestre 2026

Principales Metas Físicas al III trimestre 2026

Meta Física	Unidad de Medida	Anual			III Trimestre 2026		
		Programación	Ejecución	% Ejecución	Programación	Ejecución	% Ejecución
Construcción y supervisión de la obra del Hospital general de Roatán	Informe técnico	15	17	113%	8	8	100%
Construcción y supervisión de la obra del Hospital de especialidades (trauma) en la ciudad de Tegucigalpa	Informe técnico	1	0	0%	0	0	0%
Construcción y supervisión de la obra del Hospital de especialidades (trauma) en la ciudad de San Pedro Sula	Informe técnico	1	0	0%	0	0	0%
Desarrollo de competencias clínicas y gestión hospitalaria	Informe	55	0	0%	15	0	0%
Fortalecimiento de la integración y gestión de redes de servicios priorizadas	Informe	7	0	0%	1	0	0%

Meta Física	Unidad de Medida	Anual			III Trimestre 2026		
		Programación	Ejecución	% Ejecución	Programación	Ejecución	% Ejecución
Procesos administrativos y auditados los fondos para el 2026	Informe	158	133	84%	52	52	100%

Fuente: SESAL-GESALUD al 30/09/2026

Al tercer trimestre, la Unidad Ejecutora de Proyectos BID (GESALUD) reporta un avance global físico de 9% y financiero de 9.7%, con relación a las actividades realizadas en el marco del reporte de monitoreo del proyecto (PMR).

Así mismo al término de septiembre de los corrientes, por parte de la Unidad Técnica de Infraestructura para los Nuevos Hospitales (UTINH), reporta para la **Construcción y Equipamiento del Hospital de Roatán**, avance físico (obra) del 47.59% y supervisión en 100%, indicando las siguientes actividades en ejecución:

- Colocación de columnas metálicas Puente Técnico Actuación 100%
- Demolición de elementos de concreto o block para el reforzamiento del Edificio Existente.
- Corrección de refuerzo de vigas y columnas del Edificio Existente. Construcción de aplanado fino en sótano del Edificio Existente.
- Actuación 2 Construcción de enchape de azulejo blanco en Actuación 2. Construcción de Repello grueso en muros de block Actuación 5.
- Colocación de tubería de cobre de diferentes diámetros para instalación agua fría/caliente en el Edificio Existente nivel 2.
- Colocación de ducteria de lámina galvanizada para el sistema HVAC Actuación 2 nivel 2.

En cuanto a la Construcción y supervisión de la obra del hospital de especialidades (trauma San Pedro Sula), Publicada Proceso de Licitación de la Construcción del Hospital de Trauma de SPS a partir del 30 de Julio hasta el 13 de octubre 2026 en proceso preparación de licitación de la Supervisión del Hospital de Trauma de SPS.

En relación con el Convenio de Becas entre SESAL y la Universidad Nacional Autónoma de Honduras (UNAH), se Suscribió formalmente el convenio de becas SESAL BID orientado a

financiar médicos especialistas en áreas estratégicas se avanza con la UNAM en el proceso formal de admisión y médicos postulantes.

Se inició la elaboración de la *Hoja de Ruta* para la Reconfiguración de la Red Integrada de Servicios de Salud (RISS) de Islas de la Bahia y la puesta en marcha de apertura del Hospital de Roatán, lo que conllevo a hacer ajustes en PEP para incorporar actividades e identificación de financiamiento para su ejecución.

D.2.2 Evaluación Financiera al III Trimestre 2026

A continuación, se observa la ejecución financiera histórica del Programa de Construcción y equipamiento de tres hospitales (Tegucigalpa, San Pedro Sula y Roatán) para el Fortalecimiento de la Red Hospitalaria en Honduras registrada al tercer trimestre del 2026:

Proyecto	Convenio	Costo Total		Fecha de Inicio - Fin
Programa de Construcción y equipamiento de tres hospitales (Tegucigalpa, San Pedro Sula y Roatán) para el Fortalecimiento de la Red Hospitalaria en Honduras	BID 5790/BL-HO	US$	230,163,200	15/04/2024 15/05/2030
		Lempiras	6,149,569,427	
	Presupuesto Aprobado	**Presupuesto Vigente**	**Ejecutado (Devengado)**	**% Ejecución**
III Trimestre 2026	575,566,138	331,636,892	77,912,130.87	23.5%
Acumulado 2026	575,566,138	331,636,892	163,450,114	49.3%
Acumulado Vida del Proyecto *	6,149,569,427	6,149,569,427	594,633,453	9.7%

*/ Presupuesto Aprobado = Costo Inicial del Proyecto
Presupuesto Vigente = Costo Actual del Proyecto
Tipo de Cambio al 30/09/2026 (BCH): L26.7183 por US$1.00

D.2.3 Principales Adquisiciones al III Trimestre 2026

En cuanto a los contratos reportados por GESALUD, bajo el Contrato BID 5790/BL-HO (*trascendieron período de Gobierno*) se encuentra en ejecución:

- Construcción y Equipamiento del Hospital de Roatán (EDUCTRADE).
- Supervisión para la Construcción y Equipamiento del Hospital de Roatán (TASH)
- Auditoría de Estados financieros de Propósito Especial (BID/JICA).
- Servicios profesionales GESALUD (21 contratos).
- Consultorías de apoyo a la UTINH (7 contratos: Especialista Biomédico, Arquitecto, Especialista ambiental y social, Especialista en Ingeniería Mecánica, Ingeniero Hidrosanitario, Ingeniero Eléctrico) y fortalecimiento (adquisición de equipo informático).

- Consultoría Individual Miembro del "Dispute Board" para el Contrato de Construcción y Equipamiento del Hospital de Roatán.

D.3 Programa Respuesta Inmediata de Salud para Contener y Controlar El Coronavirus (COVID-19) y Mitigar su Efecto en la Prestación del Servicio, en Honduras (RISP-HO-2) (BID 4713/BL-HO):

Mediante Decreto Ejecutivo Número PCM-092-2021, publicado en La Gaceta No. 35,701 de fecha 28 de agosto del 2021, se autorizó a la SEFIN a realizar las acciones necesarias con el propósito de formalizar ante el BID, la redistribución de los recursos disponibles de los saldos no desembolsados del Contrato de Préstamo No.4713/BL-HO; así mismo, mediante Resolución DE-74/21 el BID aprobó la suscripción del Contrato Modificatorio No. 2 al Préstamo No. 4713/BL-HO, de fecha 30 de septiembre de 2021 para financiar el Programa Respuesta Inmediata de Salud Pública para Contener y Controlar el Coronavirus (COVID-19) y mitigar su efecto en la prestación de servicios en Honduras (RISP-HO-2), con el objetivo de contribuir a reducir la morbilidad y la morbilidad por COVID-19 y mitigar los demás efectos indirectos de la pandemia sobre la salud.

D.3.1 Principales Metas Físicas al III Trimestre 2026

Principales Metas Físicas al III trimestre 2026

Metas Física	Unidad de Medida	Anual			III Trimestre 2026		
		Progra-mación	Ejecución	% Ejecución	Progra-mación	Ejecución	% Ejecución
Realizada la adecuación y equipamiento del centro de datos de la SESAL	Informe	1	0	0%	1	0	0%
Adquiridos generadores eléctricos para para los Hospitales Juan Manuel Gálvez y Aníbal Murillo	Equipo	1	0	0%	1	0	0%
Reemplazo de la subestación eléctrica del bloque médico quirúrgico del Hospital Escuela y adquirido el equipo no médico para salas neonatales	Equipo	601	596	99%	5	0	0%

Principales Metas Físicas al III trimestre 2026

Metas Física	Unidad de Medida	Anual			III Trimestre 2026		
		Progra-mación	Ejecución	% Ejecución	Progra-mación	Ejecución	% Ejecución
Realizadas las gestiones administrativas y auditados los fondos para el 2026	Informe	80	10	13%	18	19	106%

Fuente: SESAL-GESALUD al 30/09/2026

Al tercer trimestre del 2026, la Unidad Ejecutora de Proyectos BID (GESALUD) reporta un avance global físico del 90% y financiero del 87.8%, con relación a las actividades realizadas en el marco del reporte de monitoreo del proyecto (PMR):

- En cuanto al Proceso de Adecuación del Centro de Datos de la SESAL, se tomó la decisión de no realizar esta actividad, reasignando el financiamiento para el Fortalecimiento de la Red Hospitalaria que consiste en la adquisición y reparación de equipo médico y no medico priorizado por la SESAL para beneficiar 4 hospitales del país (Hospital Escuela, Hospital Mario Catarino Rivas, Hospital del Tórax) en pro de contribuir a la mora quirúrgica.
- En la Adquisición de Generadores Eléctricos para 5 hospitales se presentó el Informe del Proceso en no objeción en el BID.
- En relación del Reemplazo de la Sub-Estación Eléctrica del Bloque Médico Quirúrgico del Hospital Escuela, se realizó el pago de estimaciones de obra correspondientes a la subestación eléctrica del Hospital Escuela.
- Asimismo, en las Gestiones administrativas, se realizó el pago de honorarios a consultores para la UTGP, UTINH, UGI; gestión y pago de viáticos a diferentes Regiones con el propósito de realizar entrega de equipo no médico salas neonatales hospitales priorizados, supervisión obras roatán y avances Hospital Traumas de San Pedro Sula; así mismo, la inspección de bodegas donde se almacena el equipo médico del Hospital de Roatán en San Pedro Sula.

D.3.2 Evaluación Financiera al III Trimestre 2026

A continuación, se presenta la ejecución financiera histórica del Programa Respuesta Inmediata de Salud para Contener y Controlar el Coronavirus (COVID - 19) y Mitigar su efecto en la prestación del Servicio, en Honduras (RISP-HO-2) registrada al tercer trimestre 2026:

Proyecto	Convenio	Costo Total		Fecha de Inicio - Fin
Respuesta Inmediata de Salud para Contener y Controlar el Coronavirus (COVID - 19) y Mitigar su efecto en la prestación del Servicio, en Honduras (RISP-HO-2)	BID 4713/BL-HO	US$	53,820,000	01/10/2021 31/03/2027
		Lempiras	1,437,978,906	
	Presupuesto Aprobado	**Presupuesto Vigente**	**Ejecutado (Devengado)**	**% Ejecución**
III Trimestre 2026	85,720,918	216,045,554	21,537,897.18	10.4%
Acumulado 2026	85,720,918	216,045,554	33,374,513.51	16.1%
Acumulado Vida del Proyecto *	1,437,978,906	1,437,978,906	1,204,782,318	87%

*/ Presupuesto Aprobado = Costo Inicial del Proyecto
Presupuesto Vigente = Costo Actual del Proyecto
Tipo de Cambio al 30/09/2026 (BCH): L26.7183 por US$1.00

D.3.3 Principales Adquisiciones al III Trimestre 2026

En cuanto a los contratos reportados por GESALUD, bajo el Contrato BID 4713/BL-HO (*trascendieron período de Gobierno*) se encuentra en ejecución:

- Adquisición de generadores eléctricos para para los Hospitales Juan Manuel Gálvez y Aníbal Murillo.
- Reemplazo de la subestación eléctrica del bloque médico quirúrgico del Hospital Escuela y adquirido el equipo no médico para salas neonatales.
- Contratación de servicio de catering.
- Taller de Elaboración para la evaluación de medio término de la gestión 2026 y Taller de la Planificación para la Gestión 2027.

D.4 Proyecto de Servicios Esenciales de Salud y Preparación ante Emergencias (RESHAPE):

Con el propósito de mejorar la utilización de los servicios de salud reproductiva e infantil en las regiones prioritarias, fortalecer las capacidades del sistema de salud pública para la preparación ante emergencias y en caso de una Crisis o Emergencia Elegible, responder de manera rápida y efectiva a la misma.

D.4.1 Principales Metas Físicas al III Trimestre 2026

Principales Metas Físicas al III trimestre 2026

Meta Física	Unidad de Medida	Anual			III Trimestre 2026		
		Programación	Ejecución	% Ejecución	Programación	Ejecución	% Ejecución
Fortalecidas las jornadas de vacunación masivas a nivel nacional	Informe	9	0	0%	0	0	0%
Fortalecido el Sistema de Vigilancia de la Salud y Laboratorio de Virología Nacional	Informe	1	0	0%	1	0	0%
Realizado el Monitoreo, evaluación y auditoría del proyecto	Informe	6	0	0%	0	0	0%
Fortalecido el sistema del Servicios de Materno Infantil (SMI)	Informe	1	0	0%	0	0	0%
Fortalecido el Servicio de Salud Sexual y Reproductiva (SSR) para los adolescentes.	Taller	1	0	0%	0	0	0%
Fortalecidas las jornadas de vacunación masivas a nivel nacional (GAVI)	Informe	1	0	0%	0	0	0%
Fortalecido el Sistema de Vigilancia de la Salud y Laboratorio de Virología Nacional (GAVI)	Informe	1	0	0%	0	0	0%
Realizado el Monitoreo, evaluación y auditoría del proyecto (GAVI)	Informe	1	0	0%	0	0	0%

Fuente: SESAL-PROSALH al 30/09/2026

Durante el tercer trimestre de 2026, el Proyecto RESHAPE registró avances relevantes en el fortalecimiento de los servicios de salud, la infraestructura sanitaria, la vigilancia epidemiológica y la transformación digital del sistema de vacunación en Honduras.

- En el Componente 1, orientado al fortalecimiento de los servicios de salud, se completó el 100 % del diagnóstico de infraestructura y equipamiento de los 36 Servicios Materno-Infantiles (SMI) priorizados, así como el 100 % de las propuestas de diseño previstas, con 34 propuestas aprobadas. Asimismo, se avanzó en la

elaboración de los planos y anteproyectos de diseño de los establecimientos restantes. En materia de vacunación, continuó la implementación de la estrategia nacional dirigida a niños cero dosis y parcialmente vacunados, incluyendo gestiones para la contratación de al menos 300 recursos humanos. También se formalizó el contrato con el Fondo de Población de las Naciones Unidas (UNFPA) para brindar asistencia técnica destinada a mejorar la calidad y el acceso de los adolescentes a los servicios de salud sexual y reproductiva.

- En el Componente 2, relacionado con el fortalecimiento de la vigilancia y los sistemas de información en salud, se avanzó en el diseño de rehabilitación de 22 laboratorios regionales y en la formulación de una estrategia para fortalecer el sistema de laboratorios y la vigilancia epidemiológica. Destaca la expansión del Sistema Nacional de Vacunación (SNV), con capacitación en 295 de los 298 municipios del país y una implementación aproximada del 90 % en los establecimientos capacitados. Adicionalmente, se entregaron más de 2,400 dispositivos móviles con conectividad por 24 meses y se implementaron herramientas digitales, como el Tablero Nacional de Monitoreo de Vacunación y el Carnet Digital de Vacunación, para mejorar el registro, seguimiento y análisis de la información.
- En cuanto a la gestión ambiental y social, se actualizaron instrumentos y procedimientos para fortalecer la prevención de riesgos y el cumplimiento de los estándares ambientales y sociales del Banco Mundial. Asimismo, se revisaron y aprobaron informes de cumplimiento de medidas ambientales y de seguridad ocupacional correspondientes a obras de preinstalación de sistemas UPS en tres hospitales: Puerto Cortés, Básico San Marcos y Tela Integrado. También se dio seguimiento a las consultorías de infraestructura sanitaria y se aprobaron los informes mensuales de los 20 supervisores regionales de vacunación.
- En términos generales, los avances físicos reflejan progresos importantes en la preparación de diseños de infraestructura, la expansión de la cobertura operativa del sistema digital de vacunación y el fortalecimiento de los mecanismos de gestión ambiental y social. No obstante, permanecen actividades en proceso que requieren seguimiento, particularmente la finalización de los planos y expedientes de los SMI, la implementación integral del SNV en los establecimientos pendientes, el desarrollo de los diseños de rehabilitación de laboratorios y la ejecución de las intervenciones de salud sexual y reproductiva previstas en el contrato con UNFPA.

D.4.2 Evaluación Financiera al III Trimestre 2026

A continuación, véase la ejecución financiera histórica del Proyecto de Servicios Esenciales de Salud y Preparación ante Emergencias (RESHAPE) registrados al tercer trimestre 2026:

Proyecto	Convenio	Costo Total		Fecha de Inicio - Fin
Proyecto de Servicios Esenciales de Salud y Preparación ante Emergencias (RESHAPE)	IDA 7142-HN TF0C1861 TF0B8564-HN	US$	69,000,000	15/03/2024 15/03/2029
		Lempiras	1,843,562,700	
	Presupuesto Aprobado	**Presupuesto Vigente**	**Ejecutado (Devengado)**	**% Ejecución**
III Trimestre 2026	192,144,171	282,144,171	124,367,491.42	44.1%
Acumulado 2026	192,144,171	282,144,171	181,590,838.06	64.4%
Acumulado Vida del Proyecto *	1,843,562,700	1,843,562,700	350,475,414.1	19%

*/ Presupuesto Aprobado = Costo Inicial del Proyecto
Presupuesto Vigente = Costo Actual del Proyecto
Tipo de Cambio al 30/09/2026 (BCH): L26.7183 por US$1.00

D.4.3 Principales Adquisiciones al III Trimestre del 2026

Por su parte PROSALH, reporta 16 contratos suscritos, los que se detallan a continuación:

- Diagnóstico y Diseño de la Infraestructura de 36 Servicios Materno-Infantiles (SMI): 10 %
- Asistencia técnica para la planificación y fortalecimiento de la Red de Laboratorios y Vigilancia Epidemiológica de la SESAL: 87 %
- Compra y preinstalación de autoclaves a vapor para la red de servicios de la SESAL: 48 %
- Estudio y diseño de 19 laboratorios regionales, 3 laboratorios de biología molecular y el Laboratorio Nacional de Virología: 50 %
- Asistencias técnicas y consultorías (4 ingenieros de infraestructura, 1 especialista en vacunación y 1 coordinador nacional de vacunas): 69 %
- Actualización e integración de nuevos módulos y funcionalidades del Sistema Digital de Registro Nominal de Vacunas (SDV): 54 %
- Contratación de empresa para el transporte de personal para las jornadas de vacunación a nivel nacional: 63 %
- Recurso humano UGI (16 facilitadores UGI, 2 administradores de base de datos y 2 administradores de calidad): 69 %
- Recurso humano PAI (3 oficiales administrativos y logísticos, 20 supervisoras PAI): 68 %
- Recurso humano PAI (330 vacunadoras): 43 %
- Contratación de asistencia técnica a través del UNFPA para mejorar la calidad y el acceso de los adolescentes a los servicios de Salud Sexual y Reproductiva (SSR): 0 %

E. FORMACIÓN BRUTA DE CAPITAL

Al tercer trimestre, la SESAL cuenta con L351.6 millones asignados para Formación Bruta de Capital (Bienes Capitalizables) de los cuales al término del trimestre registró una ejecución de L80.7 millones a nivel de devengado y L92.7 millones en comprometido.

Bajo este esquema, se destacan las intervenciones para la provisión de servicios de salud del Primer Nivel de atención (centros de salud, Unidades de Atención Primaria en Salud- UAPS y los Centros Integrales de Salud- CIS); Provisión de servicios de salud del Tercer Nivel de atención (servicios hospitalarios) y la rectoría de salud.

F. GESTIÓN DE LA INVERSIÓN

Durante el tercer trimestre se realizaron las siguientes actividades y/o acciones en apoyo a los proyectos de inversión:

- Gestión para aprobación de cuotas de compromiso mensuales de Crédito Externo y su gestión ante TGR en función de la programación considerada por las Unidades ejecutoras de Proyectos para el 2026.
- Participación en reuniones de seguimiento y monitoreo con las diferentes Unidades Ejecutoras de la SESAL.
- Se emitió Dictamen Técnico No.0052-2026 para la Modificación entre Categorías de Inversión y Componentes al Proyecto Construcción y Equipamiento del Edificio Administrativo y del Laboratorio Nacional de Vigilancia (LNV) de la salud en Tegucigalpa, Francisco Morazán.

G. PROBLEMÁTICA Y ACCIONES DURANTE EL III TRIMESTRE 2026

Al tercer trimestre se mantienen a la espera la ratificación de los contratos que trascendieron período de Gobierno por parte del Congreso Nacional correspondientes al financiamiento BID; implicando en muchos de los casos, que la información presentada a finales del año 2025 como parte del procedimiento establecido, generó pérdida de expedientes en las diferentes instancias internas y externas provocando que las unidades ejecutoras tuvieran que iniciar las gestiones de nuevo. Para el caso, al término del tercer trimestre, las diferentes unidades ejecutoras de proyectos de la SESAL no cuentan con la ratificación de contratos por el Congreso Nacional.

En adición a estas acciones, se presentó el problema de registro de contratos por servicios profesionales en SIREP, hasta contar con la ratificación de los contratos bajo los cuales se han generados dichos servicios.

En cuanto a los procesos relacionados con la construcción y equipamiento de hospitales de traumatología en San Pedro Sula, se espera adjudicar contrato en primer trimestre 2027.

Se reporta desfase de los contratistas adjudicados de los proyectos “Diseño, Construcción y Equipamiento de Nuevo Hospital Regional del Sur en Choluteca” y “Diseño, Construcción, Equipamiento y puesta en Marcha del Nuevo Hospital San Isidro de Tocoa, Honduras” en el avance de obras mostrando dificultades para cumplir las metas previstas debido a factores internos y externos a la construcción. Situaciones que fueron identificadas y se está trabajando en conjunto las estrategias constructivas que permitan recuperar el retraso en el tiempo contractual restante.

H. CONCLUSIONES

- Durante el tercer trimestre del 2026, se mantuvo el ritmo de ejecución de procesos de contratación para el Proyecto “Servicios esenciales de salud y preparación ante emergencias”, el cual en dicho trimestre reportó 11 procesos en ejecución y 5 nuevos contratos suscritos en su plan de adquisiciones y contrataciones; incorporando todos sus financiamientos.
- Con respecto a los procesos relacionados con la construcción y equipamiento, así como supervisión de hospitales de traumatología se continua en espera del inicio de la ejecución de obras, una vez adjudicados los procesos.

V. RECOMENDACIONES

- La Institución debe aplicar la normativa vigente para la ejecución del presupuesto contenida en la Ley Orgánica del Presupuesto, Normas Técnicas del Subsistema de Presupuesto y de las Disposiciones Generales del Presupuesto y su Reglamento.

- Dar cumplimiento en tiempo y forma con lo establecido en el Artículo 209 de las Disposiciones Generales del Presupuesto Vigentes a fin de que remitan a la Secretaría de Estado en el Despacho de Finanzas dentro de los primeros 15 días hábiles del mes siguiente de finalizado el trimestre, un informe en formato digital con la ejecución física y financiera del Plan Operativo Anual del Presupuesto.

- Las Unidades Ejecutoras de la SESAL deberán coordinar acciones conjuntas que permitan la eficiencia de los procesos y la gestión oportuna para la agilización de los trámites, y apegarse a los nuevos lineamientos producto de las directrices de las Autoridades de Gobierno; así mismo, considerar la actualización de la planificación física y financiera.

- La SESAL deberá realizar una programación financiera realista que les permita contar con todos los recursos necesarios según las actividades y procesos que estas realicen.

- Se recomienda registrar y mantener actualizada la programación y ejecución física en SIAFI.

- Realizar todas las actividades en tiempo y forma, evitando ampliaciones de cierre de los proyectos.

VI. ANEXOS

1. Clasificación del Objeto Específico del Gasto

1.1 Objetiva Clasificación del Gasto por Objeto Tesoro Nacional.

1.2 Objetiva Clasificación del Gasto por Objeto Recursos Propios.

1.3 Objetiva Clasificación del Gasto por Objeto Fondos Externos.

2. Gasto por Programa y Grupo.

3. Modificaciones Presupuestarias Relevantes.

4. Ejecución Financiera – Programa de Inversión Pública.

5. Ejecución Física – Programa de Inversión Pública. Clasificación del Objeto Específico del Gastos y Tipos de Fondos.

ANEXO Nº 1
SECRETARÍA DE FINANZAS
ADMINISTRACIÓN PÚBLICA CENTRAL
INSTITUCIÓN 060: SECRETARÍA DE ESTADO EN EL DESPACHO DE SALUD (SESAL)
PRESUPUESTO DE EGRESOS POR OBJETO DETALLADO
TERCER TRIMESTRE DE 2026
FONDOS TOTALES
(Cifras en Lempiras)

Objeto	Descripción	Presupuesto Aprobado	Presupuesto Vigente	Ejecutado III Trimestre	Ejecutado Acumulado	Variación Trimestral		Variación Acumulada	
						Vigente / Ejecutado	% de Ejecución	Vigente / Acumulado	% de Ejecución
10000	**SERVICIOS PERSONALES**	**18,294,686,013**	**18,780,764,093**	**4,265,375,962**	**12,159,354,393**	**14,515,388,131**	**22.7**	**6,621,409,699.7**	**64.7**
11100	Sueldos Básicos	11,754,784,578	11,759,980,873	2,905,689,627	8,116,488,648	8,854,291,246	24.7	3,643,492,224.6	69.0
11400	Adicionales	579,479,404	680,960,531	249,051,574	392,337,559	431,908,957	36.6	288,622,971.9	57.6
11510	Decimotercer Mes	987,898,747	1,015,005,579	-	-	1,015,005,579	-	1,015,005,579.0	-
11520	Decimocuarto Mes	987,898,747	951,272,798	30,295,929	900,340,882	920,976,869	3.2	50,931,916.4	94.6
11600	Complementos	987,898,747	945,967,637	276,564,973	663,589,654	669,402,664	29.2	282,377,982.7	70.1
11710	Contribuciones al Instituto Nacional de Jubilaciones y Pensiones de los Empleados y Funcionarios del Poder Ejecutivo	1,718,944,481	1,766,106,135	463,512,891	1,178,494,395	1,302,593,244	26.2	587,611,739.8	66.7
11750	Contribuciones para Seguro Social	292,199,660	292,199,660	72,627,114	171,329,866	219,572,546	24.9	120,869,794.4	58.6
12100	Sueldos Básicos	610,242,160	1,037,832,867	180,453,159	539,588,237	857,379,708	17.4	498,244,630.5	52.0
12300	Adicionales	199,285,000	-	-	-	-	-	-	-
12410	Decimotercer Mes	38,943,808	91,304,310	-	-	91,304,310	-	91,304,310.0	-
12420	Decimocuarto Mes	38,943,808	36,164,683	2,719,812	33,058,165	33,444,871	7.5	3,106,517.8	91.4
12550	Contribuciones para Seguro Social	16,870,224	36,402,969	7,148,865	16,425,326	29,254,104	19.6	19,977,643.0	45.1
12910	Contratos Especiales	-	70,000,000	1,315,039	66,233,191	68,684,961	1.9	3,766,809.2	94.6
14100	Horas Extraordinarias	10,594,796	26,864,198	6,132,363	11,451,856	20,731,835	22.8	15,412,341.9	42.6
14300	Gastos de Representacion en el Pais	715,000	715,000	90,000	242,000	625,000	12.6	473,000.0	33.8
16200	Compensaciones	69,986,853	69,986,853	69,774,614	69,774,614	212,239	99.7	212,238.7	99.7
20000	**SERVICIOS NO PERSONALES**	**3,197,936,986**	**3,288,850,959**	**1,170,077,762**	**1,990,725,747**	**2,118,773,197**	**35.6**	**1,298,125,212.2**	**60.5**
21110	Suministro De EnergíA EléCtrica	236,574,905	248,918,082	64,722,835	168,919,367	184,195,247	26.0	79,998,715.1	67.9
21200	Agua	43,818,864	56,823,452	16,220,522	34,403,064	40,602,930	28.5	22,420,388.2	60.5
21300	Gas	68,955	197,696	68,955	68,955	128,741	34.9	128,741.0	34.9
21420	Telefonía Fija	6,929,853	6,979,853	1,304,575	2,184,416	5,675,278	18.7	4,795,436.6	31.3
21430	Telefonía Celular	50,000	76,360	-	-	76,360	-	76,360.0	-
22100	Alquiler de Edificios, Viviendas y Locales	29,684,172	40,319,636	18,750,571	20,622,092	21,569,065	46.5	19,697,543.9	51.1
22210	Alquiler de Equipos y Maquinarias de Producción	-	313,476	-	-	313,476	-	313,476.0	-
22220	Alquiler de Equipos de Transporte, Tracción y Elevación	1,006,000	757,282	-	-	757,282	-	757,282.0	-
22260	Alquiler de Equipo de Oficina y Muebles	425,600	308,000	38,422	109,994	269,578	12.5	198,005.6	35.7
22270	Alquiler de Equipos de Comunicación	-	69,000	16,050	16,050	52,950	23.3	52,950.4	23.3
22900	Otros Alquileres	-	17,511	-	-	17,511	-	17,511.0	-
23100	Mantenimiento y Reparación de Edificios y Locales	416,288,063	31,364,361	584,297	673,595	30,780,064	1.9	30,690,766.5	2.1
23200	Mantenimiento y Reparación de Equipos y Medios de Transporte	17,418,388	15,378,254	1,034,172	1,328,895	14,344,082	6.7	14,049,358.8	8.6
23310	Mantenimiento y Reparación de Equipos y Maquinarias de Producción	1,575,000	773,778	-	62,517	773,778	-	711,260.6	8.1
23320	Mantenimiento y Reparación de Equipos de Tracción y Elevación	1,131,000	1,252,234	-	-	1,252,234	-	1,252,234.0	-
23330	Mantenimiento y Reparación de Equipos Sanitarios y de Laboratorio	49,318,969	63,182,622	18,814,353	22,446,199	44,368,269	29.8	40,736,422.9	35.5
23350	Mantenimiento y Reparación de Equipo para Computación	275,000	621,965	99,990	99,990	521,975	16.1	521,975.0	16.1
23360	Mantenimiento y Reparación de Equipo de Oficina y Muebles	-	1,210,016	50,718	50,718	1,159,299	4.2	1,159,298.5	4.2
23370	Mantenimiento y Reparación de Equipos de Comunicación	514,740	682,105	-	-	682,105	-	682,105.0	-
23390	Mantenimiento y Reparación de Otros Equipos	5,695,048	8,510,005	-	-	8,510,005	-	8,510,005.0	-
23400	Mantenimiento y Reparación de Obras Civiles e Instalaciones Varias	-	82,031,228	6,909,338	6,939,638	75,121,891	8.4	75,091,590.5	8.5
23500	Limpieza, Aseo y Fumigación	258,829,756	271,937,593	69,965,759	99,279,857	201,971,835	25.7	172,657,736.5	36.5
23600	Mantenimiento de Sistemas Informáticos	1,300,000	326,731	149,500	289,225	177,231	45.8	37,506.0	88.5
24110	Sangres y Componenetes	125,552,332	136,862,372	80,738,553	83,162,463	56,123,819	59.0	53,699,909.0	60.8
24120	Servicios de Hemodialisis	674,331,291	674,331,291	338,076,560	653,932,192	336,254,731	50.1	20,399,099.0	97.0
24130	Servicios MéDicos	960,983,906	1,133,528,365	458,908,525	703,618,974	674,619,840	40.5	429,909,390.5	62.1
24140	Servicios sociales	-	19,385	-	-	19,385	-	19,385.0	-
24200	Estudios, Investigaciones y Análisis de Factibilidad	29,848,511	44,008,569	4,362,537	8,870,854	39,646,032	9.9	35,137,715.2	20.2
24300	Servicios Jurídicos	900,000	301,648	-	134,464	301,648	-	167,184.4	44.6
24400	Servicios de Contabilidad y Auditoría	11,654,677	13,057,539	3,363,706	5,811,108	9,693,833	25.8	7,246,430.9	44.5
24500	Servicios de Capacitación	49,896,082	38,223,081	533,474	546,774	37,689,607	1.4	37,676,307.2	1.4
24600	Servicios de Informática y Sistemas Computarizados	1,523,400	7,199,250	5,295,017	5,616,017	1,904,233	73.5	1,583,233.3	78.0
24710	Servicios De ConsultoríA De GestióN Administrativa Y Financiera	73,116,294	84,777,414	17,026,353	51,036,509	67,751,061	20.1	33,740,905.3	60.2
24720	Servicios de Consultoría de Monitoreo y Evaluación	2,550,000	5,175,723	619,964	1,790,956	4,555,759	12.0	3,384,767.0	34.6
25100	Servicio de Transporte	31,140,103	43,722,649	9,313,959	15,249,156	34,408,691	21.3	28,473,493.0	34.9
25200	Servicio de Almacenamiento	-	333,000	145,728	170,016	187,272	43.8	162,984.0	51.1
25300	Servicio de Imprenta, Publicaciones y Reproducciones	3,698,008	13,664,962	2,614,753	3,302,338	11,050,209	19.1	10,362,623.5	24.2
25400	Primas y Gastos de Seguro	2,542,427	3,607,237	435,164	936,243	3,172,073	12.1	2,670,993.8	26.0
25500	Comisiones y Gastos Bancarios	-	69,741	-	-	69,741	-	69,741.0	-
25600	Publicidad y Propaganda	1,000,000	5,959,960	5,565,292	5,565,292	394,668	93.4	394,668.5	93.4
25700	Servicio de Internet	10,773,916	12,203,402	3,291,721	7,453,048	8,911,681	27.0	4,750,353.6	61.1
25900	Otros Servicios Comerciales y Financieros	608,480	2,157,874	1,095,871	1,095,871	1,062,003	50.8	1,062,002.7	50.8
26110	Pasajes Nacionales	6,151,989	3,527,915	848,442	916,066	2,679,473	24.0	2,611,848.5	26.0
26120	Pasajes al Exterior	589,464	589,464	-	-	589,464	-	589,464.0	-
26210	Viáticos Nacionales	95,220,563	111,468,237	27,520,009	54,482,343	83,948,228	24.7	56,985,893.5	48.9
26220	Viáticos al Exterior	981,874	1,231,874	738,547	1,045,809	493,327	60.0	186,065.2	84.9
27122	Impuesto sobre Bienes Inmuebles	180,366	351,456		-	351,456	-	351,456.0	-
27129	Impuestos Municipales Varios	-	170,000	4,285	57,085	165,715	2.5	112,914.8	33.6
27210	Tasas	17,100,000	34,889,649	5,752,736	15,599,754	29,136,913	16.5	19,289,895.2	44.7

ANEXO Nº 1
SECRETARÍA DE FINANZAS
ADMINISTRACIÓN PÚBLICA CENTRAL
INSTITUCIÓN 060: SECRETARÍA DE ESTADO EN EL DESPACHO DE SALUD (SESAL)
PRESUPUESTO DE EGRESOS POR OBJETO DETALLADO
TERCER TRIMESTRE DE 2026
FONDOS TOTALES
(Cifras en Lempiras)

Objeto	Descripción	Presupuesto Aprobado	Presupuesto Vigente	Ejecutado III Trimestre	Ejecutado Acumulado	Variación Trimestral		Variación Acumulada	
						Vigente / Ejecutado	% de Ejecución	Vigente / Acumulado	% de Ejecución
27300	Multas y Recargos	414,185	556,921	417,172	417,172	139,749	74.9	139,749.2	74.9
27500	Gastos Judiciales	20,000,000	81,780,713	4,402,815	11,821,112	77,377,898	5.4	69,959,601.5	14.5
29100	Ceremonial y Protocolo	5,578,805	2,180,555	-	-	2,180,555	-	2,180,555.0	-
29200	Servicios de Vigilancia	696,000	849,473	276,524	599,559	572,949	32.6	249,913.6	70.6
30000	**MATERIALES Y SUMINISTROS**	**4,737,650,796**	**3,541,951,106**	**874,363,233**	**1,590,721,449**	**2,667,587,873**	**24.7**	**1,951,229,656.8**	**44.9**
31110	Productos Alimenticios Y Bebidas	296,232,021	279,165,929	48,061,722	86,445,009	231,104,207	17.2	192,720,919.5	31.0
31500	Madera, Corcho y sus Manufacturas	140,000	219,220	-	-	219,220	-	219,220.0	-
32100	Hilados y Telas	28,743,309	29,237,926	5,269,430	5,269,430	23,968,496	18.0	23,968,495.9	18.0
32200	Confecciones Textiles	624,182	727,734	-	-	727,734	-	727,734.0	-
32310	Prendas de Vestir	50,610,588	45,470,150	4,065,203	4,673,254	41,404,947	8.9	40,796,896.2	10.3
32400	Calzados	951,460	300,000	-	-	300,000	-	300,000.0	-
33100	Productos De Papel Y CartóN	40,555,711	40,903,157	14,058,599	16,388,225	26,844,558	34.4	24,514,931.5	40.1
33300	Productos de Artes Gráficas	20,302,270	25,509,505	2,780,012	3,596,529	22,729,493	10.9	21,912,976.3	14.1
34100	Cueros y Pieles	300,000	300,000		-	300,000	-	300,000.0	-
34300	Artículos de Caucho	300,000	403,000	-	-	403,000	-	403,000.0	-
34400	Llantas y Cámaras de Aire	11,787,951	10,048,002	2,612,162	3,568,073	7,435,840	26.0	6,479,929.3	35.5
35100	Productos Químicos	43,141,008	22,526,436	2,699,432	4,710,587	19,827,004	12.0	17,815,848.8	20.9
35210	Productos Farmacéuticos y Medicinales Varios	2,239,432,582	1,131,295,076	448,296,074	1,043,283,836	682,999,002	39.6	88,011,239.9	92.2
35220	Vacunas	343,510,137	343,510,137	-	-	343,510,137	-	343,510,137.0	-
35230	Antirretrovirales	78,205,278	53,205,278	27,136,952	27,136,952	26,068,326	51.0	26,068,325.8	51.0
35240	Anticonceptivos	41,290,582	52,000,000	-	-	52,000,000	-	52,000,000.0	-
35251	Reactivos	386,388,204	399,756,071	104,076,876	125,394,054	295,679,195	26.0	274,362,017.2	31.4
35252	Reactivos VIH/SIDA	81,815,061	47,994,695	-	-	47,994,695	-	47,994,695.0	-
35260	Oxigeno Médico	92,565,523	99,764,106	25,851,728	42,046,829	73,912,378	25.9	57,717,276.6	42.1
35270	Vendaje para Fracturas y Otros	37,431,483	39,318,867	12,459,517	14,743,682	26,859,350	31.7	24,575,185.5	37.5
35400	Insecticidas, Fumigantes y Otros	26,575,225	22,545,225	-	-	22,545,225	-	22,545,225.0	-
35500	Tintas, Pinturas y Colorantes	979,346	7,286,616	308,731	308,731	6,977,885	4.2	6,977,885.1	4.2
35610	Gasolina	11,845,729	13,185,937	3,363,689	5,321,696	9,822,248	25.5	7,864,240.9	40.4
35620	Diesel	57,172,532	58,733,379	17,253,803	26,248,697	41,479,576	29.4	32,484,681.7	44.7
35630	Kerosén	112,071	112,071		-	112,071	-	112,071.0	-
35640	Gas LPG	2,281,193	3,173,342	570,582	694,002	2,602,760	18.0	2,479,340.2	21.9
35650	Aceites y Grasas Lubricantes	4,256,560	4,696,240	1,970,482	2,475,625	2,725,758	42.0	2,220,614.6	52.7
35700	Específicos Veterinarios y Productos Varios para Animales	15,240,483	15,240,483		-	15,240,483	-	15,240,483.0	-
35800	Productos de Material Plástico	11,890,072	16,720,468	3,324,530	6,275,880	13,395,938	19.9	10,444,587.6	37.5
35920	Productos Fotoquímicos	38,455,011	33,237,531	3,042,078	4,339,421	30,195,453	9.2	28,898,110.5	13.1
35930	Productos Químicos de Uso Personal	277,120	277,120	156,461	156,461	120,659	56.5	120,658.8	56.5
36100	Productos Ferrosos	2,450,997	3,615,383	80,941	80,941	3,534,442	2.2	3,534,442.1	2.2
36400	Herramientas Menores	24,601,140	2,571,279	43,480	43,480	2,527,799	1.7	2,527,798.7	1.7
36930	Elementos de Ferretería	3,919,100	5,710,054	22,035	22,035	5,688,019	0.4	5,688,018.5	0.4
37100	Productos De Cemento, Asbesto, Yeso Y Otros	1,730,000	1,653,046	-	-	1,653,046	-	1,653,046.0	-
37200	Productos de Vidrio	750,771	864,733	-	-	864,733	-	864,733.0	-
37400	Productos Abrasivos	-	2,000	-	-	2,000	-	2,000.0	-
37500	Minerales MetaliFeros	300,698	434,898	183,200	183,200	251,698	42.1	251,698.4	42.1
37800	Piedra, Arcilla Y Arena	995,043	821,043	353,158	353,158	467,885	43.0	467,885.4	43.0
38100	Material De Defensa Y Seguridad	380,000	300,000	-	-	300,000	-	300,000.0	-
39100	Elementos de Limpieza y Aseo Personal	27,758,903	33,423,337	12,227,617	17,904,090	21,195,720	36.6	15,519,246.8	53.6
39200	Utiles de Escritorio, Oficina y Enseñanza	25,941,125	14,745,873	3,534,246	4,271,485	11,211,627	24.0	10,474,387.6	29.0
39300	Utiles y Materiales Eléctricos	10,397,559	9,235,537	685,209	1,236,408	8,550,328	7.4	7,999,129.5	13.4
39400	Utensilios de Cocina y Comedor	7,863,014	8,479,045	346,825	1,672,649	8,132,220	4.1	6,806,396.1	19.7
39510	Instrumental Médico Quirúrgico Menor	18,070,943	18,804,967	1,831,102	2,091,561	16,973,865	9.7	16,713,406.1	11.1
39520	Instrumental y Material para Laboratorio	61,069,273	61,982,770	9,105,566	10,342,003	52,877,204	14.7	51,640,766.6	16.7
39530	Material Médico Quirúrgico Menor	242,058,885	182,549,025	34,853,591	37,403,007	147,695,434	19.1	145,146,017.8	20.5
39540	Otro Instrumental, Accesorios y Material Médico	273,852,070	322,528,630	70,967,063	77,055,424	251,561,567	22.0	245,473,205.8	23.9
39550	Instrumental Médico Odontológico	9,799,865	9,597,689	2,526,913	2,599,238	7,070,776	26.3	6,998,450.6	27.1
39560	Materiales y Suministros Odontológicos	12,562,655	12,980,387	3,081,307	3,251,008	9,899,080	23.7	9,729,379.5	25.0
39570	Materiales, Accesorios y Suministros para Rehabilitación	2,918,720	5,358,635	-	-	5,358,635	-	5,358,635.0	-
39600	Repuestos y Accesorios	46,817,343	49,429,074	7,162,918	9,134,787	42,266,156	14.5	40,294,286.6	18.5
40000	**BIENES CAPITALIZABLES**	**2,529,625,949**	**1,451,221,707**	**331,942,449**	**588,630,053**	**1,119,279,258**	**22.9**	**862,591,653.6**	**40.6**
41210	Edificios y Locales	203,642	-		-	-	-	-	-
42110	Muebles Varios de Oficina	12,011,267	16,883,267	2,514,395	2,811,213	14,368,872	14.9	14,072,054.1	16.7
42120	Equipos Varios de Oficina	1,122,236,458	12,373,270	2,268,400	2,328,315	10,104,870	18.3	10,044,954.6	18.8
42130	Muebles para Alojamiento Colectivo	300,000	300,000		-	300,000	-	300,000.0	-
42140	Electrodomésticos	5,327,317	6,092,317	1,014,418	1,014,418	5,077,899	16.7	5,077,898.9	16.7
42220	Maquinaria y Equipo de Producción Agropecuaria y Forestal	3,427,879	3,427,879	-	-	3,427,879	-	3,427,879.0	-
42270	Maquinaria y Equipo de Producción de Servicio (Agua, Luz, Teléfono etc)	150,000	250,000	99,590	99,590	150,410	39.8	150,410.0	39.8
42310	Equipo de Transporte Terrestre para Personas	31,909,383	26,087,827	1,712,165	1,712,165	24,375,662	6.6	24,375,662.4	6.6
42330	Embarcaciones Marítimas	-	4,400,000	-	-	4,400,000	-	4,400,000.0	-
42340	Equipo de Elevación y Tracción	8,223,378	9,183,378	54,050	54,050	9,129,328	0.6	9,129,328.0	0.6

ANEXO Nº 1
SECRETARÍA DE FINANZAS
ADMINISTRACIÓN PÚBLICA CENTRAL
INSTITUCIÓN 060: SECRETARÍA DE ESTADO EN EL DESPACHO DE SALUD (SESAL)
PRESUPUESTO DE EGRESOS POR OBJETO DETALLADO
TERCER TRIMESTRE DE 2026
FONDOS TOTALES
(Cifras en Lempiras)

Objeto	Descripción	Presupuesto Aprobado	Presupuesto Vigente	Ejecutado III Trimestre	Ejecutado Acumulado	Variación Trimestral		Variación Acumulada	
						Vigente / Ejecutado	% de Ejecución	Vigente / Acumulado	% de Ejecución
42350	Equipo de Transporte Auxiliar	-	45,654	-	-	45,654	-	45,654.0	-
42410	Equipo Médico, Sanitario, Hospitalario e Instrumental	449,065,992	515,881,988	92,147,823	129,106,896	423,734,165	17.9	386,775,092.1	25.0
42420	Equipo de Laboratorio Médico	55,208,958	55,322,375	2,374,995	2,374,995	52,947,380	4.3	52,947,380.1	4.3
42510	Equipo de Comunicación	1,604,262	2,004,262	94,985	94,985	1,909,277	4.7	1,909,277.0	4.7
42520	Equipo de Señalamiento	15,000	-	-	-	-	-	-	-
42600	Equipos para Computación	41,161,187	42,502,738	5,106,777	10,320,023	37,395,961	12.0	32,182,714.7	24.3
42710	Muebles y Equipos Educacionales	50,000	54,000		-	54,000	-	54,000.0	-
42800	Herramientas Mayores	1,565,000	2,040,000	409,101	409,101	1,630,899	20.1	1,630,898.5	20.1
42900	Equipos para Electrificación (Medidores, Transformadores y Postes)	5,653,903	44,116,791	18,124,663	26,142,077	25,992,128	41.1	17,974,714.0	59.3
45100	Aplicaciones Informáticas	21,630,047	22,947,747	14,596,223	14,596,223	8,351,524	63.6	8,351,523.8	63.6
47110	Construcciones y Mejoras de Bienes en Dominio Privado	656,318,466	598,630,959	164,526,047	346,531,718	434,104,912	27.5	252,099,240.9	57.9
47120	Supervisión de Construcciones y Mejoras de Bienes en Dominio Privado	113,563,810	88,677,255	26,898,817	51,034,284	61,778,438	30.3	37,642,971.5	57.6
50000	**TRANSFERENCIAS Y DONACIONES**	**1,837,547,454**	**1,904,632,154**	**233,453,410**	**1,331,421,714**	**1,671,178,744**	**12.3**	**573,210,440.4**	**69.9**
51211	Becas Nacionales	125,000,000	133,518,305	33,685,767	66,062,913	99,832,538	25.2	67,455,391.9	49.5
51212	Becas En El Exterior	5,000,000	1,000,000	-	-	1,000,000	-	1,000,000.0	-
51240	Beneficios Especiales	7,023,520	16,833,000	-	-	16,833,000	-	16,833,000.0	-
51310	Transferencias Corrientes A Instituciones Sin Fines De Lucro	360,343,438	360,343,438	48,593,116	126,672,478	311,750,322	13.5	233,670,960.1	35.2
52120	Transferencias Corrientes a Instituciones Descentralizadas	167,557,795	167,557,795	-	167,557,795	167,557,795	-	-	100.0
52140	Transferencias Corrientes a Universidades	123,550,680	123,550,680	25,631,393	86,215,518	97,919,287	20.7	37,335,162.2	69.8
52150	Transferencias Corrientes a Empresas Publicas no Financieras	446,883,649	446,883,649	-	446,883,649	446,883,649	-	-	100.0
52170	Transferencias Corrientes a Gobiernos Locales	594,048,733	640,614,854	119,560,049	425,602,770	521,054,805	18.7	215,012,084.4	66.4
53310	Transferencias a Organismos Internacionales - Cuotas Ordinarias	5,639,639	11,830,433	5,983,084	9,926,591	5,847,349	50.6	1,903,841.7	83.9
55120	Transferencias de Capital a Instituciones Descentralizadas	2,500,000	2,500,000	-	2,500,000	2,500,000	-	-	100.0
60000	**ACTIVOS FINANCIEROS**	**800,000,000**	**1,300,000,000**	**-**	**-**	**1,300,000,000**	**-**	**1,300,000,000.0**	**-**
69360	Reducción Mora Quirúrgica y Abastecimiento de Medicamentos	800,000,000	1,300,000,000		-	1,300,000,000	-	1,300,000,000.0	0.0
	TOTAL	**31,397,447,198**	**30,267,420,019**	**6,875,212,816**	**17,660,853,356**	**23,392,207,203**	**22.7**	**12,606,566,662.7**	**58.3**

ANEXO Nº 1.1
SECRETARÍA DE FINANZAS
ADMINISTRACIÓN PÚBLICA CENTRAL
INSTITUCIÓN 060: SECRETARÍA DE ESTADO EN EL DESPACHO DE SALUD (SESAL)
PRESUPUESTO DE EGRESOS POR OBJETO DETALLADO
TERCER TRIMESTRE DE 2026
FONDOS DEL TESORO NACIONAL
(Cifras en Lempiras)

Objeto	Descripción	Presupuesto Aprobado	Presupuesto Vigente	Ejecutado III Trimestre	Ejecutado Acumulado	Variación Trimestral		Variación Acumulada	
						Vigente / Ejecutado	% de Ejecución	Vigente / Acumulado	% de Ejecución
10000	**SERVICIOS PERSONALES**	**18,294,686,013**	**18,780,764,093**	**4,265,375,962**	**12,159,354,393**	**14,515,388,131**	**22.7**	**6,621,409,700**	**64.7**
11100	Sueldos Básicos	11,754,784,578	11,759,980,873	2,905,689,627	8,116,488,648	8,854,291,246	24.7	3,643,492,225	69.0
11400	Adicionales	579,479,404	680,960,531	249,051,574	392,337,559	431,908,957	36.6	288,622,972	57.6
11510	Decimotercer Mes	987,898,747	1,015,005,579	-	-	1,015,005,579	-	1,015,005,579	-
11520	Decimocuarto Mes	987,898,747	951,272,798	30,295,929	900,340,882	920,976,869	3.2	50,931,916	94.6
11600	Complementos	987,898,747	945,967,637	276,564,973	663,589,654	669,402,664	29.2	282,377,983	70.1
11710	Contribuciones al Instituto Nacional de Jubilaciones y Pensiones de los Empleados y Funcionarios del Poder Ejecutivo	1,718,944,481	1,766,106,135	463,512,891	1,178,494,395	1,302,593,244	26.2	587,611,740	66.7
11750	Contribuciones para Seguro Social	292,199,660	292,199,660	72,627,114	171,329,866	219,572,546	24.9	120,869,794	58.6
12100	Sueldos Básicos	610,242,160	1,037,832,867	180,453,159	539,588,237	857,379,708	17.4	498,244,630	52.0
12300	Adicionales	199,285,000	-	-	-	-	-	-	-
12410	Decimotercer Mes	38,943,808	91,304,310	-	-	91,304,310	-	91,304,310	-
12420	Decimocuarto Mes	38,943,808	36,164,683	2,719,812	33,058,165	33,444,871	7.5	3,106,518	91.4
12550	Contribuciones para Seguro Social	16,870,224	36,402,969	7,148,865	16,425,326	29,254,104	19.6	19,977,643	45.1
12910	Contratos Especiales	-	70,000,000	1,315,039	66,233,191	68,684,961	1.9	3,766,809	94.6
14100	Horas Extraordinarias	10,594,796	26,864,198	6,132,363	11,451,856	20,731,835	22.8	15,412,342	42.6
14300	Gastos de Representacion en el Pais	715,000	715,000	90,000	242,000	625,000	12.6	473,000	33.8
16200	Compensaciones	69,986,853	69,986,853	69,774,614	69,774,614	212,239	99.7	212,239	99.7
20000	**SERVICIOS NO PERSONALES**	**2,457,933,094**	**2,443,221,300**	**860,713,193**	**1,466,603,777**	**1,582,508,107**	**35.2**	**976,617,523**	**60.0**
21110	Suministro De EnergíA EléCtrica	236,474,905	248,167,564	64,545,524	168,476,497	183,622,040	26.0	79,691,067	67.9
21200	Agua	43,803,864	56,650,261	16,187,980	34,363,565	40,462,281	28.6	22,286,696	60.7
21300	Gas	68,955	68,955	68,955	68,955	-	100.0	-	100.0
21420	Telefonía Fija	6,929,853	6,929,853	1,299,839	2,171,734	5,630,014	18.8	4,758,119	31.3
21430	Telefonía Celular	50,000	50,000		-	50,000	-	50,000	-
22100	Alquiler de Edificios, Viviendas y Locales	19,636,553	22,136,553	13,844,436	13,918,236	8,292,117	62.5	8,218,317	62.9
22220	Alquiler de Equipos de Transporte, Tracción y Elevación	1,006,000	600,000	-	-	600,000	-	600,000	-
22260	Alquiler de Equipo de Oficina y Muebles	425,600	8,000	-	-	8,000	-	8,000	-
23100	Mantenimiento y Reparación de Edificios y Locales	152,526,111	3,988,328	450,000	450,000	3,538,328	11.3	3,538,328	11.3
23200	Mantenimiento y Reparación de Equipos y Medios de Transporte	17,032,858	9,290,396	498,843	648,842	8,791,553	5.4	8,641,554	7.0
23310	Mantenimiento y Reparación de Equipos y Maquinarias de Producción	1,575,000	562,518	-	62,517	562,518	-	500,001	11.1
23320	Mantenimiento y Reparación de Equipos de Tracción y Elevación	1,131,000	1,131,000	-	-	1,131,000	-	1,131,000	-
23330	Mantenimiento y Reparación de Equipos Sanitarios y de Laboratorio	49,318,969	48,655,372	18,814,353	22,446,199	29,841,019	38.7	26,209,173	46.1
23350	Mantenimiento y Reparación de Equipo para Computación	275,000	375,000	99,990	99,990	275,010	26.7	275,010	26.7
23370	Mantenimiento y Reparación de Equipos de Comunicación	514,740	664,740	-	-				
23390	Mantenimiento y Reparación de Otros Equipos	5,695,048	6,055,048	-	-	6,055,048	-	6,055,048	-
23400	Mantenimiento y Reparación de Obras Civiles e Instalaciones Varias	-	73,334,296	-	-	73,334,296	-	73,334,296	-
23500	Limpieza, Aseo y Fumigación	258,829,756	270,850,876	69,965,759	99,279,857	200,885,118	25.8	171,571,020	36.7
23600	Mantenimiento de Sistemas Informáticos	1,300,000	300,000	149,500	289,225	150,500	49.8	10,775	96.4
24110	Sangres y Componenetes	125,552,332	129,553,702	79,164,203	81,588,113	50,389,499	61.1	47,965,589	63.0
24120	Servicios de Hemodialisis	490,960,953	490,960,953	316,348,048	477,893,496	174,612,905	64.4	13,067,457	97.3
24130	Servicios MéDicos	864,504,362	837,047,723	236,020,220	474,989,022	601,027,503	28.2	362,058,701	56.7
24200	Estudios, Investigaciones y Análisis de Factibilidad	3,900,000	546,508	57,500	57,500	489,008	10.5	489,008	10.5
24500	Servicios de Capacitación	5,000	-	-	-	-	-	-	-
24600	Servicios de Informática y Sistemas Computarizados	23,400	4,755,250	4,755,250	4,755,250	-	100.0	-	100.0
25100	Servicio de Transporte	22,142,103	22,888,103	2,273,435	5,364,660	20,614,668	9.9	17,523,443	23.4
25300	Servicio de Imprenta, Publicaciones y Reproducciones	3,698,008	3,398,008	763,732	763,732	2,634,276	22.5	2,634,276	22.5
25400	Primas y Gastos de Seguro	2,482,427	2,850,552	434,210	770,489	2,416,342	15.2	2,080,063	27.0
25700	Servicio de Internet	10,223,916	10,003,916	3,113,985	6,994,580	6,889,931	31.1	3,009,336	69.9
25900	Otros Servicios Comerciales y Financieros	400,000	-		-	-	-	-	-
26110	Pasajes Nacionales	5,151,989	1,665,186	635,031	635,031	1,030,155	38.1	1,030,155	38.1
26120	Pasajes al Exterior	589,464	589,464	-	-	589,464	-	589,464	-
26210	Viáticos Nacionales	87,449,698	68,992,507	20,076,232	41,905,048	48,916,275	29.1	27,087,459	60.7
26220	Viáticos al Exterior	981,874	1,031,874	582,729	889,991	449,145	56.5	141,883	86.2
27122	Impuesto sobre Bienes Inmuebles	180,366	351,456		-	351,456	-	351,456	-
27210	Tasas	17,100,000	34,249,149	5,743,452	15,482,965	28,505,697	16.8	18,766,184	45.2
27300	Multas y Recargos	414,185	556,921	417,172	417,172	139,749	74.9	139,749	74.9
27500	Gastos Judiciales	20,000,000	81,780,713	4,402,815	11,821,112	77,377,898	5.4	69,959,601	14.5
29100	Ceremonial y Protocolo	5,578,805	2,180,555	-	-	2,180,555	-	2,180,555	-
30000	**MATERIALES Y SUMINISTROS**	**2,549,355,659**	**2,013,730,640**	**540,817,795**	**661,247,422**	**1,472,912,845**	**26.9**	**1,352,483,218**	**32.8**
31110	Productos Alimenticios Y Bebidas	290,736,665	262,980,271	45,368,311	82,651,139	217,611,960	17.3	180,329,132	31.4
31500	Madera, Corcho y sus Manufacturas	140,000	110,000	-	-	110,000	-	110,000	-
32100	Hilados y Telas	28,743,309	28,317,860	5,269,430	5,269,430	23,048,430	18.6	23,048,430	18.6
32200	Confecciones Textiles	624,182	674,182	-	-	674,182	-	674,182	-
32310	Prendas de Vestir	44,810,588	43,705,079	3,338,075	3,946,126	40,367,004	7.6	39,758,953	9.0
32400	Calzados	951,460	300,000	-	-	300,000	-	300,000	-

ANEXO Nº 1.1
SECRETARÍA DE FINANZAS
ADMINISTRACIÓN PÚBLICA CENTRAL
INSTITUCIÓN 060: SECRETARÍA DE ESTADO EN EL DESPACHO DE SALUD (SESAL)
PRESUPUESTO DE EGRESOS POR OBJETO DETALLADO
TERCER TRIMESTRE DE 2026
FONDOS DEL TESORO NACIONAL
(Cifras en Lempiras)

Objeto	Descripción	Presupuesto Aprobado	Presupuesto Vigente	Ejecutado III Trimestre	Ejecutado Acumulado	Variación Trimestral		Variación Acumulada	
						Vigente / Ejecutado	% de Ejecución	Vigente / Acumulado	% de Ejecución
33100	Productos De Papel Y CartóN	38,053,951	38,481,776	14,031,434	16,273,845	24,450,342	36.5	22,207,931	42.3
33300	Productos de Artes Gráficas	19,989,550	19,918,563	2,758,622	3,575,139	17,159,941	13.8	16,343,424	17.9
34100	Cueros y Pieles	300,000	300,000		-	300,000	-	300,000	-
34300	Artículos de Caucho	300,000	403,000	-	-	403,000	-	403,000	-
34400	Llantas y Cámaras de Aire	11,787,951	9,800,862	2,572,956	3,528,867	7,227,906	26.3	6,271,995	36.0
35100	Productos Químicos	43,141,008	21,046,051	2,699,432	4,710,587	18,346,619	12.8	16,335,464	22.4
35210	Productos Farmacéuticos y Medicinales Varios	251,980,441	175,701,469	134,653,166	135,912,955	41,048,303	76.6	39,788,514	77.4
35220	Vacunas	343,510,137	-	-	-	-	-	-	-
35230	Antirretrovirales	56,551,115	53,205,278	27,136,952	27,136,952	26,068,326	51.0	26,068,326	51.0
35240	Anticonceptivos	41,290,582	30,345,837	-	-	30,345,837	-	30,345,837	-
35251	Reactivos	340,288,825	333,705,988	89,133,935	110,451,113	244,572,053	26.7	223,254,875	33.1
35252	Reactivos VIH/SIDA	12,994,695	12,994,695	-	-	12,994,695	-	12,994,695	-
35260	Oxigeno Médico	92,565,523	98,971,710	25,851,728	42,046,829	73,119,982	26.1	56,924,881	42.5
35270	Vendaje para Fracturas y Otros	37,431,483	38,079,725	12,459,517	14,743,682	25,620,208	32.7	23,336,043	38.7
35400	Insecticidas, Fumigantes y Otros	26,575,225	22,545,225	-	-	22,545,225	-	22,545,225	-
35500	Tintas, Pinturas y Colorantes	979,346	1,589,346	278,731	278,731	1,310,615	17.5	1,310,615	17.5
35610	Gasolina	10,418,423	11,323,765	2,974,554	4,390,905	8,349,211	26.3	6,932,860	38.8
35620	Diesel	57,172,532	55,820,399	17,192,399	26,049,326	38,628,000	30.8	29,771,073	46.7
35630	Kerosén	112,071	112,071		-	112,071	-	112,071	-
35640	Gas LPG	2,281,193	1,992,212	570,582	694,002	1,421,630	28.6	1,298,210	34.8
35650	Aceites y Grasas Lubricantes	4,256,560	4,463,010	1,951,311	2,456,455	2,511,699	43.7	2,006,555	55.0
35700	Específicos Veterinarios y Productos Varios para Animales	15,240,483	15,240,483	-	-	15,240,483	-	15,240,483	-
35800	Productos de Material Plástico	11,890,072	14,083,057	3,124,495	6,075,846	10,958,562	22.2	8,007,211	43.1
35920	Productos Fotoquímicos	38,455,011	32,940,076	3,042,078	4,339,421	29,897,998	9.2	28,600,655	13.2
35930	Productos Químicos de Uso Personal	277,120	277,120	156,461	156,461	120,659	56.5	120,659	56.5
36100	Productos Ferrosos	2,450,997	3,353,704	80,941	80,941	3,272,763	2.4	3,272,763	2.4
36400	Herramientas Menores	2,387,722	2,571,203	43,480	43,480	2,527,723	1.7	2,527,723	1.7
36930	Elementos de Ferretería	3,919,100	4,012,010	-	-	4,012,010	-	4,012,010	-
37100	Productos De Cemento, Asbesto, Yeso Y Otros	1,730,000	1,630,000	-	-	1,630,000	-	1,630,000	-
37200	Productos de Vidrio	750,771	750,771	-	-	750,771	-	750,771	-
37400	Productos Abrasivos	-	2,000	-	-	2,000	-	2,000	-
37500	Minerales MetalíFeros	300,698	434,898	183,200	183,200	251,698	42.1	251,698	42.1
37800	Piedra, Arcilla Y Arena	995,043	795,043	353,158	353,158	441,885	44.4	441,885	44.4
38100	Material De Defensa Y Seguridad	380,000	300,000	-	-	300,000	-	300,000	-
39100	Elementos de Limpieza y Aseo Personal	27,758,903	30,447,073	12,227,617	17,904,090	18,219,456	40.2	12,542,983	58.8
39200	Utiles de Escritorio, Oficina y Enseñanza	14,632,313	12,076,339	3,451,338	4,096,150	8,625,001	28.6	7,980,189	33.9
39300	Utiles y Materiales Eléctricos	10,397,559	7,842,196	680,506	1,231,705	7,161,690	8.7	6,610,492	15.7
39400	Utensilios de Cocina y Comedor	7,863,014	7,634,514	346,825	1,672,649	7,287,689	4.5	5,961,865	21.9
39510	Instrumental Médico Quirúrgico Menor	18,070,943	17,957,243	1,831,102	2,091,561	16,126,141	10.2	15,865,682	11.6
39520	Instrumental y Material para Laboratorio	48,948,277	47,630,177	9,105,566	10,342,003	38,524,611	19.1	37,288,174	21.7
39530	Material Médico Quirúrgico Menor	241,888,885	176,090,508	34,420,278	36,969,694	141,670,230	19.5	139,120,814	21.0
39540	Otro Instrumental, Accesorios y Material Médico	273,852,070	303,981,884	70,967,063	77,055,424	233,014,821	23.3	226,926,460	25.3
39550	Instrumental Médico Odontológico	9,799,865	9,525,993	2,526,913	2,599,238	6,999,080	26.5	6,926,755	27.3
39560	Materiales y Suministros Odontológicos	12,562,655	12,446,063	3,081,307	3,251,008	9,364,756	24.8	9,195,055	26.1
39570	Materiales, Accesorios y Suministros para Rehabilitación	-	4,000,000	-	-	4,000,000	-	4,000,000	-
39600	Repuestos y Accesorios	46,817,343	40,819,911	6,954,332	8,685,311	33,865,579	17.0	32,134,600	21.3
40000	**BIENES CAPITALIZABLES**	**304,168,048**	**305,860,386**	**67,448,300**	**80,471,887**	**238,412,086**	**22.1**	**225,388,499**	**26.3**
42110	Muebles Varios de Oficina	12,011,267	12,811,267	2,507,209	2,804,028	10,304,058	19.6	10,007,239	21.9
42120	Equipos Varios de Oficina	14,880,247	12,263,270	2,227,565	2,227,565	10,035,705	18.2	10,035,705	18.2
42130	Muebles para Alojamiento Colectivo	300,000	300,000		-	300,000	-	300,000	-
42140	Electrodomésticos	5,327,317	5,860,317	986,447	986,447	4,873,870	16.8	4,873,870	16.8
42220	Maquinaria y Equipo de Producción Agropecuaria y Forestal	3,427,879	3,427,879	-	-	3,427,879	-	3,427,879	-
42270	Maquinaria y Equipo de Producción de Servicio (Agua, Luz, Teléfono etc)	150,000	250,000	99,590	99,590	150,410	39.8	150,410	39.8
42310	Equipo de Transporte Terrestre para Personas	30,289,383	20,387,827	1,712,165	1,712,165	18,675,662	8.4	18,675,662	8.4
42340	Equipo de Elevación y Tracción	8,223,378	8,823,378	54,050	54,050	8,769,328	0.6	8,769,328	0.6
42350	Equipo de Transporte Auxiliar	-	45,654	-	-	45,654	-	45,654	-
42410	Equipo Médico, Sanitario, Hospitalario e Instrumental	98,278,686	102,635,059	49,217,411	59,007,733	53,417,648	48.0	43,627,326	57.5
42420	Equipo de Laboratorio Médico	55,208,958	55,322,375	2,374,995	2,374,995	52,947,380	4.3	52,947,380	4.3
42510	Equipo de Comunicación	1,604,262	1,904,262	-	-	1,904,262	-	1,904,262	-
42520	Equipo de Señalamiento	15,000	-	-	-	-	-	-	-
42600	Equipos para Computación	31,496,101	30,256,101	4,250,849	7,187,296	26,005,252	14.0	23,068,805	23.8
42710	Muebles y Equipos Educacionales	50,000	50,000		-	50,000	-	50,000	-
42800	Herramientas Mayores	1,565,000	2,040,000	409,101	409,101	1,630,899	20.1	1,630,899	20.1
42900	Equipos para Electrificación (Medidores, Transformadores y Postes)	1,390,523	1,390,523	832,600	832,600	557,923	59.9	557,923	59.9
45100	Aplicaciones Informáticas	1,600,047	2,400,047	436,402	436,402	1,963,645	18.2	1,963,645	18.2
47110	Construcciones y Mejoras de Bienes en Dominio Privado	38,350,000	45,692,427	2,339,915	2,339,915	43,352,512	5.1	43,352,512	5.1

ANEXO Nº 1.1
SECRETARÍA DE FINANZAS
ADMINISTRACIÓN PÚBLICA CENTRAL
INSTITUCIÓN 060: SECRETARÍA DE ESTADO EN EL DESPACHO DE SALUD (SESAL)
PRESUPUESTO DE EGRESOS POR OBJETO DETALLADO
TERCER TRIMESTRE DE 2026
FONDOS DEL TESORO NACIONAL
(Cifras en Lempiras)

Objeto	Descripción	Presupuesto Aprobado	Presupuesto Vigente	Ejecutado III Trimestre	Ejecutado Acumulado	Variación Trimestral		Variación Acumulada	
						Vigente / Ejecutado	% de Ejecución	Vigente / Acumulado	% de Ejecución
50000	**TRANSFERENCIAS Y DONACIONES**	**1,834,247,764**	**1,896,814,159**	**231,402,291**	**1,328,122,024**	**1,665,411,868**	**12.2**	568,692,135	70.0
51211	Becas Nacionales	125,000,000	129,000,000	33,685,767	66,062,913	95,314,233	26.1	62,937,087	51.2
51212	Becas En El Exterior	5,000,000	1,000,000	-	-	1,000,000	-	1,000,000	-
51240	Beneficios Especiales	7,023,520	16,833,000	-	-	16,833,000	-	16,833,000	-
51310	Transferencias Corrientes A Instituciones Sin Fines De Lucro	357,043,748	357,043,748	46,541,997	123,372,788	310,501,751	13.0	233,670,960	34.6
52120	Transferencias Corrientes a Instituciones Descentralizadas	167,557,795	167,557,795	-	167,557,795	167,557,795	-	-	100.0
52140	Transferencias Corrientes a Universidades	123,550,680	123,550,680	25,631,393	86,215,518	97,919,287	20.7	37,335,162	69.8
52150	Transferencias Corrientes a Empresas Publicas no Financieras	446,883,649	446,883,649	-	446,883,649	446,883,649	-	-	100.0
52170	Transferencias Corrientes a Gobiernos Locales	594,048,733	640,614,854	119,560,049	425,602,770	521,054,805	18.7	215,012,084	66.4
53310	Transferencias a Organismos Internacionales - Cuotas Ordinarias	5,639,639	11,830,433	5,983,084	9,926,591	5,847,349	50.6	1,903,842	83.9
55120	Transferencias de Capital a Instituciones Descentralizadas	2,500,000	2,500,000	-	2,500,000	2,500,000	-	-	100.0
60000	**ACTIVOS FINANCIEROS**	**800,000,000**	**800,000,000**	**-**	**-**	**800,000,000**	-	**800,000,000**	-
69360	Reducción Mora Quirúrgica y Abastecimiento de Medicamentos	800,000,000	800,000,000		-	800,000,000	-	800,000,000	-
	TOTAL	**26,240,390,578**	**26,240,390,578**	**5,965,757,541**	**15,695,799,503**	**20,274,633,037**	**22.7350181**	10,544,591,075	59.8

ANEXO N° 1.2
SECRETARÍA DE FINANZAS
ADMINISTRACIÓN PÚBLICA CENTRAL
INSTITUCIÓN 060: SECRETARÍA DE ESTADO EN EL DESPACHO DE SALUD (SESAL)
PRESUPUESTO DE EGRESOS POR OBJETO DETALLADO
TERCER TRIMESTRE DE 2026
FONDOS DE RECURSOS PROPIOS
(Cifras en Lempiras)

Objeto	Descripción	Presupuesto Aprobado	Presupuesto Vigente	Ejecutado III Trimestre	Ejecutado Acumulado	Variación Trimestral		Variación Acumulada	
						Vigente / Ejecutado	% de Ejecución	Vigente / Acumulado	% de Ejecución
20000	**SERVICIOS NO PERSONALES**	**101,274,228**	**31,758,954**	**-**		**31,758,954**	**-**	**31,758,954**	**-**
21110	Suministro De EnergíA EléCtrica	-	45,518	-	-	45,518	-	45,518	-
21200	Agua	-	18,691	-	-	18,691	-	18,691	-
21300	Gas	-	128,741	-	-	128,741	-	128,741	-
21430	Telefonía Celular	-	26,360	-	-	26,360	-	26,360	-
22100	Alquiler de Edificios, Viviendas y Locales	-	464,964	-	-	464,964	-	464,964	-
22210	Alquiler de Equipos y Maquinarias de Producción	-	313,476	-	-	313,476	-	313,476	-
22220	Alquiler de Equipos de Transporte, Tracción y Elevación	-	157,282	-	-	157,282	-	157,282	-
22900	Otros Alquileres	-	17,511	-	-	17,511	-	17,511	-
23100	Mantenimiento y Reparación de Edificios y Locales	100,753,028	5,945,281	-	-	5,945,281	-	5,945,281	-
23200	Mantenimiento y Reparación de Equipos y Medios de Transporte	-	3,912,026	-	-	3,912,026	-	3,912,026	-
23310	Mantenimiento y Reparación de Equipos y Maquinarias de Producción	-	211,260	-	-	211,260	-	211,260	-
23320	Mantenimiento y Reparación de Equipos de Tracción y Elevación	-	121,234	-	-	121,234	-	121,234	-
23330	Mantenimiento y Reparación de Equipos Sanitarios y de Laboratorio	-	217,250	-	-	217,250	-	217,250	-
23350	Mantenimiento y Reparación de Equipo para Computación	-	246,965	-	-	246,965	-	246,965	-
23360	Mantenimiento y Reparación de Equipo de Oficina y Muebles	-	942,516	-	-	942,516	-	942,516	-
23370	Mantenimiento y Reparación de Equipos de Comunicación	-	17,365	-	-	17,365	-	17,365	-
23390	Mantenimiento y Reparación de Otros Equipos	-	2,454,957	-	-	2,454,957	-	2,454,957	-
23400	Mantenimiento y Reparación de Obras Civiles e Instalaciones Varias	-	671,132	-	-	671,132	-	671,132	-
23500	Limpieza, Aseo y Fumigación	-	1,086,717	-	-	1,086,717	-	1,086,717	-
23600	Mantenimiento de Sistemas Informáticos	-	26,731	-	-	26,731	-	26,731	-
24110	Sangres y Componenetes	-	407,300	-	-	407,300	-	407,300	-
24130	Servicios MéDicos	312,720	1,694,242	-	-	1,694,242	-	1,694,242	-
24140	Servicios sociales	-	19,385	-	-	19,385	-	19,385	-
24600	Servicios de Informática y Sistemas Computarizados	-	24,600	-	-	24,600	-	24,600	-
24720	Servicios de Consultoría de Monitoreo y Evaluación	-	19,510	-	-	19,510	-	19,510	-
25100	Servicio de Transporte	-	4,928,646	-	-	4,928,646	-	4,928,646	-
25300	Servicio de Imprenta, Publicaciones y Reproducciones	-	1,195,175	-	-	1,195,175	-	1,195,175	-
25400	Primas y Gastos de Seguro	-	30,685	-	-	30,685	-	30,685	-
25500	Comisiones y Gastos Bancarios	-	69,741	-	-	69,741	-	69,741	-
25600	Publicidad y Propaganda	-	104,960	-	-	104,960	-	104,960	-
25700	Servicio de Internet	-	1,089,486	-	-	1,089,486	-	1,089,486	-
25900	Otros Servicios Comerciales y Financieros	208,480	52,874	-	-	52,874	-	52,874	-
26110	Pasajes Nacionales	-	140,398	-	-	140,398	-	140,398	-
26210	Viáticos Nacionales	-	4,955,975	-	-	4,955,975	-	4,955,975	-
30000	**MATERIALES Y SUMINISTROS**	**9,902,800**	**79,418,074**	**-**		**79,418,074**	**-**	**79,418,074**	**-**
31110	Productos Alimenticios Y Bebidas	-	8,847,768	-	-	8,847,768	-	8,847,768	-
31500	Madera, Corcho y sus Manufacturas	-	109,220	-	-	109,220	-	109,220	-
32100	Hilados y Telas	-	870,066	-	-	870,066	-	870,066	-
32200	Confecciones Textiles	-	53,552	-	-	53,552	-	53,552	-
32310	Prendas de Vestir	-	59,777	-	-	59,777	-	59,777	-
33100	Productos De Papel Y CartóN	2,501,760	2,134,488	-	-	2,134,488	-	2,134,488	-
33300	Productos de Artes Gráficas	312,720	1,734,192	-	-	1,734,192	-	1,734,192	-
34400	Llantas y Cámaras de Aire	-	49,140	-	-	49,140	-	49,140	-
35100	Productos Químicos	-	1,480,385	-	-	1,480,385	-	1,480,385	-
35210	Productos Farmacéuticos y Medicinales Varios	4,169,600	5,616,689	-	-	5,616,689	-	5,616,689	-
35251	Reactivos	-	8,980,408	-	-	8,980,408	-	8,980,408	-
35260	Oxigeno Médico	-	792,396	-	-	792,396	-	792,396	-
35270	Vendaje para Fracturas y Otros	-	1,239,142	-	-	1,239,142	-	1,239,142	-
35500	Tintas, Pinturas y Colorantes	-	167,270	-	-	167,270	-	167,270	-
35610	Gasolina	-	16,666	-	-	16,666	-	16,666	-
35620	Diesel	-	2,359,480	-	-	2,359,480	-	2,359,480	-
35640	Gas LPG	-	1,181,130	-	-	1,181,130	-	1,181,130	-
35650	Aceites y Grasas Lubricantes	-	193,230	-	-	193,230	-	193,230	-
35800	Productos de Material Plástico	-	2,123,711	-	-	2,123,711	-	2,123,711	-
35920	Productos Fotoquímicos	-	297,455	-	-	297,455	-	297,455	-
36100	Productos Ferrosos	-	261,679	-	-	261,679	-	261,679	-
36930	Elementos de Ferretería	-	1,663,044	-	-	1,663,044	-	1,663,044	-
37100	Productos De Cemento, Asbesto, Yeso Y Otros	-	23,046	-	-	23,046	-	23,046	-
37200	Productos de Vidrio	-	113,962	-	-	113,962	-	113,962	-
37800	Piedra, Arcilla Y Arena	-	26,000	-	-	26,000	-	26,000	-
39100	Elementos de Limpieza y Aseo Personal	-	2,951,264	-	-	2,951,264	-	2,951,264	-
39200	Utiles de Escritorio, Oficina y Enseñanza	-	1,381,682	-	-	1,381,682	-	1,381,682	-
39300	Utiles y Materiales Eléctricos	-	1,364,541	-	-	1,364,541	-	1,364,541	-

ANEXO N° 1.2
SECRETARÍA DE FINANZAS
ADMINISTRACIÓN PÚBLICA CENTRAL
INSTITUCIÓN 060: SECRETARÍA DE ESTADO EN EL DESPACHO DE SALUD (SESAL)
PRESUPUESTO DE EGRESOS POR OBJETO DETALLADO
TERCER TRIMESTRE DE 2026
FONDOS DE RECURSOS PROPIOS
(Cifras en Lempiras)

Objeto	Descripción	Presupuesto Aprobado	Presupuesto Vigente	Ejecutado III Trimestre	Ejecutado Acumulado	Variación Trimestral		Variación Acumulada	
						Vigente / Ejecutado	% de Ejecución	Vigente / Acumulado	% de Ejecución
39400	Utensilios de Cocina y Comedor	-	844,531	-	-	844,531	-	844,531	-
39510	Instrumental Médico Quirúrgico Menor	-	847,724	-	-	847,724	-	847,724	-
39520	Instrumental y Material para Laboratorio	-	2,231,597	-	-	2,231,597	-	2,231,597	-
39530	Material Médico Quirúrgico Menor	-	5,977,017	-	-	5,977,017	-	5,977,017	-
39540	Otro Instrumental, Accesorios y Material Médico	-	15,158,746	-	-	15,158,746	-	15,158,746	-
39550	Instrumental Médico Odontológico	-	71,696	-	-	71,696	-	71,696	-
39560	Materiales y Suministros Odontológicos	-	534,324	-	-	534,324	-	534,324	-
39570	Materiales, Accesorios y Suministros para Rehabilitación	2,918,720	1,358,635	-	-	1,358,635	-	1,358,635	-
39600	Repuestos y Accesorios	-	6,302,421	-	-	6,302,421	-	6,302,421	-
TOTAL		**111,177,028**	**111,177,028**	**-**		**111,177,028**	**-**	**111,177,028**	**-**

ANEXO Nº 1.3
SECRETARÍA DE FINANZAS
ADMINISTRACIÓN PÚBLICA CENTRAL
INSTITUCIÓN 060: SECRETARÍA DE ESTADO EN EL DESPACHO DE SALUD (SESAL)
PRESUPUESTO DE EGRESOS POR OBJETO DETALLADO
TERCER TRIMESTRE DE 2026
FONDOS EXTERNOS
(Cifras en Lempiras)

Objeto	Descripción	Presupuesto Aprobado	Presupuesto Vigente	Ejecutado III Trimestre	Ejecutado Acumulado	Variación Trimestral		Variación Acumulada	
						Vigente / Ejecutado	% de Ejecución	Vigente / Acumulado	% de Ejecución
20000	**SERVICIOS NO PERSONALES**	**638,729,664**	**813,870,705**	**309,364,569**	**524,121,970**	**504,506,136**	**38.0**	**289,748,735**	**64.4**
21110	Suministro De EnergíA EléCtrica	100,000	705,000	177,311	442,870	527,689	25.2	262,130	62.8
21200	Agua	15,000	154,500	32,542	39,499	121,958	21.1	115,001	25.6
21420	Telefonía Fija	-	50,000	4,736	12,682	45,264	9.5	37,318	25.4
22100	Alquiler de Edificios, Viviendas y Locales	10,047,619	17,718,119	4,906,135	6,703,856	12,811,984	27.7	11,014,263	37.8
22260	Alquiler de Equipo de Oficina y Muebles	-	300,000	38,422	109,994	261,578	12.8	190,006	36.7
22270	Alquiler de Equipos de Comunicación	-	69,000	16,050	16,050	52,950	23.3	52,950	23.3
23100	Mantenimiento y Reparación de Edificios y Locales	163,008,924	21,430,752	134,297	223,595	21,296,455	0.6	21,207,158	1.0
23200	Mantenimiento y Reparación de Equipos y Medios de Transporte	385,530	2,175,832	535,329	680,053	1,640,503	24.6	1,495,779	31.3
23330	Mantenimiento y Reparación de Equipos Sanitarios y de Laboratorio	-	14,310,000		-	14,310,000	0.0	14,310,000	0.0
23360	Mantenimiento y Reparación de Equipo de Oficina y Muebles	-	267,500	50,718	50,718	216,783	19.0	216,783	19.0
23400	Mantenimiento y Reparación de Obras Civiles e Instalaciones Varias	-	8,025,800	6,909,338	6,939,638	1,116,463	86.1	1,086,163	86.5
24110	Sangres y Componenetes	-	6,901,370	1,574,350	1,574,350	5,327,020	22.8	5,327,020	22.8
24120	Servicios de Hemodialisis	183,370,338	183,370,338	21,728,512	176,038,696	161,641,826	11.8	7,331,642	96.0
24130	Servicios MéDicos	96,166,824	294,786,400	222,888,305	228,629,952	71,898,095	75.6	66,156,448	77.6
24200	Estudios, Investigaciones y Análisis de Factibilidad	25,948,511	43,462,061	4,305,037	8,813,354	39,157,024	9.9	34,648,707	20.3
24300	Servicios Jurídicos	900,000	301,648	-	134,464	301,648	0.0	167,184	44.6
24400	Servicios de Contabilidad y Auditoría	11,654,677	13,057,539	3,363,706	5,811,108	9,693,833	25.8	7,246,431	44.5
24500	Servicios de Capacitación	49,891,082	38,223,081	533,474	546,774	37,689,607	1.4	37,676,307	1.4
24600	Servicios de Informática y Sistemas Computarizados	1,500,000	2,419,400	539,767	860,767	1,879,633	22.3	1,558,633	35.6
24710	Servicios De ConsultoríA De GestióN Administrativa Y Financiera	73,116,294	84,777,414	17,026,353	51,036,509	67,751,061	20.1	33,740,905	60.2
24720	Servicios de Consultoría de Monitoreo y Evaluación	2,550,000	5,156,213	619,964	1,790,956	4,536,249	12.0	3,365,257	34.7
25100	Servicio de Transporte	8,998,000	15,905,900	7,040,524	9,884,496	8,865,376	44.3	6,021,404	62.1
25200	Servicio de Almacenamiento	-	333,000	145,728	170,016	187,272	43.8	162,984	51.1
25300	Servicio de Imprenta, Publicaciones y Reproducciones	-	9,071,779	1,851,021	2,538,606	7,220,758	20.4	6,533,173	28.0
25400	Primas y Gastos de Seguro	60,000	726,000	954	165,754	725,046	0.1	560,246	22.8
25600	Publicidad y Propaganda	1,000,000	5,855,000	5,565,292	5,565,292	289,708	95.1	289,708	95.1
25700	Servicio de Internet	550,000	1,110,000	177,735	458,469	932,265	16.0	651,531	41.3
25900	Otros Servicios Comerciales y Financieros	-	2,105,000	1,095,871	1,095,871	1,009,129	52.1	1,009,129	52.1
26110	Pasajes Nacionales	1,000,000	1,722,331	213,411	281,036	1,508,920	12.4	1,441,295	16.3
26210	Viáticos Nacionales	7,770,865	37,519,755	7,443,777	12,577,296	30,075,978	19.8	24,942,459	33.5
26220	Viáticos al Exterior	-	200,000	155,818	155,818	44,182	77.9	44,182	77.9
27129	Impuestos Municipales Varios	-	170,000	4,285	57,085	165,715	2.5	112,915	33.6
27210	Tasas	-	640,500	9,284	116,789	631,216	1.4	523,711	18.2
29200	Servicios de Vigilancia	696,000	849,473	276,524	599,559	572,949	32.6	249,914	70.6
30000	**MATERIALES Y SUMINISTROS**	**2,178,392,337**	**1,448,802,392**	**333,545,438**	**929,474,027**	**1,115,256,954**	**23.0**	**519,328,365**	**64.2**
31110	Productos Alimenticios Y Bebidas	5,495,356	7,337,890	2,693,412	3,793,871	4,644,478	36.7	3,544,019	51.7
32100	Hilados y Telas	-	50,000		-	50,000	-	50,000	-
32310	Prendas de Vestir	5,800,000	1,705,294	727,128	727,128	978,166	42.6	978,166	42.6
33100	Productos De Papel Y CartóN	-	286,893	27,166	114,380	259,727	9.5	172,513	39.9
33300	Productos de Artes Gráficas	-	3,856,750	21,390	21,390	3,835,360	0.6	3,835,360	0.6
34400	Llantas y Cámaras de Aire	-	198,000	39,206	39,206	158,794	19.8	158,794	19.8
35210	Productos Farmacéuticos y Medicinales Varios	1,983,282,541	949,976,918	313,642,908	907,370,881	636,334,010	33.0	42,606,037	95.5
35220	Vacunas	-	343,510,137	-	-	343,510,137	-	343,510,137	-
35230	Antirretrovirales	21,654,163	-	-	-	-	-	-	-
35240	Anticonceptivos	-	21,654,163	-	-	21,654,163	-	21,654,163	-
35251	Reactivos	46,099,379	57,069,675	14,942,941	14,942,941	42,126,734	26.2	42,126,734	26.2
35252	Reactivos VIH/SIDA	68,820,366	35,000,000	-	-	35,000,000	-	35,000,000	-
35590	Tintas, Pinturas y Colorantes	-	5,530,000	30,000	30,000	5,500,000	0.5	5,500,000	0.5
35610	Gasolina	1,427,306	1,845,506	389,135	930,791	1,456,371	21.1	914,715	50.4
35620	Diesel	-	553,500	61,404	199,371	492,096	11.1	354,129	36.0
35650	Aceites y Grasas Lubricantes	-	40,000	19,171	19,171	20,830	47.9	20,830	47.9
35800	Productos de Material Plástico	-	513,700	200,034	200,034	313,666	38.9	313,666	38.9
36400	Herramientas Menores	22,213,418	76	-	-	76	-	76	-
36930	Elementos de Ferretería	-	35,000	22,035	22,035	12,965	63.0	12,965	63.0
39100	Elementos de Limpieza y Aseo Personal	-	25,000	-	-	25,000	-	25,000	-
39200	Utiles de Escritorio, Oficina y Enseñanza	11,308,812	1,287,852	82,908	175,335	1,204,944	6.4	1,112,517	13.6
39300	Utiles y Materiales Eléctricos	-	28,800	4,703	4,703	24,097	16.3	24,097	16.3
39520	Instrumental y Material para Laboratorio	12,120,996	12,120,996		-	12,120,996	-	12,120,996	-
39530	Material Médico Quirúrgico Menor	170,000	481,500	433,313	433,313	48,187	90.0	48,187	90.0
39540	Otro Instrumental, Accesorios y Material Médico	-	3,388,000	-	-	3,388,000	-	3,388,000	-
39600	Repuestos y Accesorios	-	2,306,742	208,586	449,476	2,098,156	9.0	1,857,266	19.5
40000	**BIENES CAPITALIZABLES**	**2,225,457,901**	**1,145,361,321**	**264,494,150**	**508,158,167**	**880,867,171**	**23.1**	**637,203,154**	**44.4**
41210	Edificios y Locales	203,642	-		-	-	-	-	-

ANEXO Nº 1.3
SECRETARÍA DE FINANZAS
ADMINISTRACIÓN PÚBLICA CENTRAL
INSTITUCIÓN 060: SECRETARÍA DE ESTADO EN EL DESPACHO DE SALUD (SESAL)
PRESUPUESTO DE EGRESOS POR OBJETO DETALLADO
TERCER TRIMESTRE DE 2026
FONDOS EXTERNOS
(Cifras en Lempiras)

Objeto	Descripción	Presupuesto Aprobado	Presupuesto Vigente	Ejecutado III Trimestre	Ejecutado Acumulado	Variación Trimestral		Variación Acumulada	
						Vigente / Ejecutado	% de Ejecución	Vigente / Acumulado	% de Ejecución
42110	Muebles Varios de Oficina	-	4,072,000	7,185	7,185	4,064,815	0.2	4,064,815	0.2
42120	Equipos Varios de Oficina	1,107,356,211	110,000	40,835	100,750	69,165	37.1	9,250	91.6
42140	Electrodomésticos	-	232,000	27,972	27,972	204,029	12.1	204,029	12.1
42310	Equipo de Transporte Terrestre para Personas	1,620,000	5,700,000	-	-	5,700,000	-	5,700,000	-
42330	Embarcaciones Marítimas	-	4,400,000	-	-	4,400,000	-	4,400,000	-
42340	Equipo de Elevación y Tracción	-	360,000	-	-	360,000	-	360,000	-
42410	Equipo Médico, Sanitario, Hospitalario e Instrumental	350,787,306	413,246,929	42,930,413	70,099,163	370,316,516	10.4	343,147,766	17.0
42510	Equipo de Comunicación	-	100,000	94,985	94,985	5,015	95.0	5,015	95.0
42600	Equipos para Computación	9,665,086	12,246,637	855,927	3,132,728	11,390,710	7.0	9,113,909	25.6
42710	Muebles y Equipos Educacionales	-	4,000		-	4,000	-	4,000	-
42900	Equipos para Electrificación (Medidores, Transformadores y Postes)	4,263,380	42,726,268	17,292,063	25,309,477	25,434,205	40.5	17,416,791	59.2
45100	Aplicaciones Informáticas	20,030,000	20,547,700	14,159,821	14,159,821	6,387,879	68.9	6,387,879	68.9
47110	Construcciones y Mejoras de Bienes en Dominio Privado	617,968,466	552,938,532	162,186,132	344,191,803	390,752,400	29.3	208,746,729	62.2
47120	Supervisión de Construcciones y Mejoras de Bienes en Dominio Privado	113,563,810	88,677,255	26,898,817	51,034,284	61,778,438	30.3	37,642,971	57.6
50000	**TRANSFERENCIAS Y DONACIONES**	**3,299,690**	**7,817,995**	**2,051,118**	**3,299,690**	**5,766,877**	**26.2**	**4,518,305**	**42.2**
51211	Becas Nacionales	-	4,518,305	-	-	4,518,305	-	4,518,305	-
51310	Transferencias Corrientes A Instituciones Sin Fines De Lucro	3,299,690	3,299,690	2,051,118	3,299,690	1,248,572	62.2	-	100.0
60000	**ACTIVOS FINANCIEROS**	**-**	**500,000,000**	**-**	**-**	**500,000,000**	**-**	**500,000,000**	**-**
69360	Reducción Mora Quirúrgica y Abastecimiento de Medicamentos	-	500,000,000		-	500,000,000	-	500,000,000	-
TOTAL		**5,045,879,592**	**3,915,852,413**	**909,455,276**	**1,965,053,854**	**3,006,397,137**	**23.22496**	**1,950,798,559**	**50.2**

ANEXO N° 2
SECRETARÍA DE FINANZAS
ADMINISTRACIÓN PÚBLICA CENTRAL
INSTITUCIÓN 060: SECRETARÍA DE ESTADO EN EL DESPACHO DE SALUD (SESAL)
PRESUPUESTO DE EGRESOS POR PROGRAMA Y GRUPO DE GASTO
TERCER TRIMESTRE DE 2026
TOTAL FONDOS
(Cifras en Lempiras)

Programa	Grupo	Descripción	Presupuesto Aprobado	Presupuesto Vigente	Ejecutado III Trimestre	Ejecutado Acumulado	Variación Trimestral		Variación Acumulada	
							Vigente / Ejecutado	% de Ejecución	Vigente / Acumulado	% de Ejecución
1		**ACTIVIDADES CENTRALES**	**2,869,250,694**	**1,734,094,691**	**391,778,404**	**959,137,776**	**1,342,316,287**	**22.6**	774,956,915	55.3
	10000	SERVICIOS PERSONALES	1,337,087,618	1,270,902,398	340,317,741	872,057,397	930,584,657	26.8	398,845,001	68.6
	20000	SERVICIOS NO PERSONALES	297,023,151	281,028,596	36,775,319	58,614,469	244,253,277	13.1	222,414,127	20.9
	30000	MATERIALES Y SUMINISTROS	45,224,166	48,669,776	6,497,350	8,070,020	42,172,426	13.3	40,599,756	16.6
	40000	BIENES CAPITALIZABLES	1,127,796,791	64,990,796	153,792	213,707	64,837,005	0.2	64,777,090	0.3
	50000	TRANSFERENCIAS Y DONACIONES	62,118,968	68,503,125	8,034,203	20,182,183	60,468,922	11.7	48,320,942	29.5
18		**RECTORIA DE SALUD**	**1,584,053,321**	**916,934,417**	**167,558,897**	**410,380,395**	**749,375,520**	**18.3**	506,554,022	44.8
	10000	SERVICIOS PERSONALES	1,100,450,710	662,936,143	135,987,245	376,585,511	93,763,366	20.5	286,350,632	56.8
	20000	SERVICIOS NO PERSONALES	175,725,942	23,169,792	8,710,733	9,985,815	-	37.6	13,183,977	43.1
	30000	MATERIALES Y SUMINISTROS	261,337,029	184,838,063	20,207,742	21,116,459	-	10.9	163,721,604	11.4
	40000	BIENES CAPITALIZABLES	46,444,689	45,433,169	2,653,177	2,692,610	-	5.8	42,740,559	5.9
	50000	TRANSFERENCIAS Y DONACIONES	94,951	557,250	-	-	-	-	557,250	0.0
19		**PROVISION DE SERVICIOS DE SALUD DEL PRIMER NIVEL DE ATENCION**	**7,746,572,805**	**8,273,454,400**	**1,759,201,107**	**5,031,766,307**	**6,514,253,293**	**21.3**	**3,241,688,093**	**60.8**
	10000	SERVICIOS PERSONALES	5,766,688,781	6,099,149,106	1,342,831,313	3,994,409,303	4,756,317,793	22.0	2,104,739,803	65.5
	20000	SERVICIOS NO PERSONALES	545,087,559	649,844,483	175,279,224	400,747,658	474,565,259	27.0	249,096,825	61.7
	30000	MATERIALES Y SUMINISTROS	654,047,488	634,696,009	60,819,883	77,033,222	573,876,126	9.6	557,662,787	12.1
	40000	BIENES CAPITALIZABLES	134,879,133	194,403,368	60,710,638	89,973,354	133,692,730	31.2	104,430,014	46.3
	50000	TRANSFERENCIAS Y DONACIONES	645,869,844	695,361,434	119,560,049	469,602,770	575,801,385	17.2	225,758,664	67.5
20		**PROVISION DE SERVICIOS DE SALUD DEL SEGUNDO NIVEL DE ATENCION (SERVICIOS HOSPITALARIOS)**	**18,454,195,514**	**18,599,561,647**	**4,531,043,015**	**10,556,411,917**	**14,068,518,632**	**24.4**	**8,043,149,730**	**56.8**
	10000	SERVICIOS PERSONALES	10,090,458,904	10,747,776,446	2,446,239,663	6,916,302,182	8,301,536,783	22.8	3,831,474,264	64.4
	20000	SERVICIOS NO PERSONALES	2,180,100,334	2,334,808,088	949,312,486	1,521,377,804	1,385,495,602	40.7	813,430,284	65.2
	30000	MATERIALES Y SUMINISTROS	3,777,042,113	2,673,747,258	786,838,258	1,484,501,749	1,886,909,000	29.4	1,189,245,509	55.5
	40000	BIENES CAPITALIZABLES	1,220,505,336	1,146,394,374	268,424,844	495,750,383	877,969,530	23.4	650,643,991	43.2
	50000	TRANSFERENCIAS Y DONACIONES	386,088,827	396,835,481	80,227,765	138,479,799	316,607,716	20.2	258,355,682	34.9
	60000	ACTIVOS FINANCIEROS	800,000,000	1,300,000,000		-	1,300,000,000	-	1,300,000,000	-
99		**TRANSFERENCIAS**	**743,374,864**	**743,374,864**	**25,631,393**	**703,156,962**	**717,743,471**	**3.4**	**40,217,902**	**94.6**
	50000	TRANSFERENCIAS Y DONACIONES	743,374,864	743,374,864	25,631,393	703,156,962	717,743,471	-	40,217,902	94.6
TOTAL			**31,397,447,198**	**30,267,420,019**	**6,875,212,816**	**17,660,853,356**	**23,392,207,203**	**22.7**	**12,606,566,663**	**58.3**

ANEXO Nº 3
SECRETARÍA DE FINANZAS
ADMINISTRACION PÚBLICA CENTRAL
INSTITUCIÓN 060: SECRETARÍA DE ESTADO EN EL DESPACHO DE SALUD (SESAL)
MODIFICACIONES PRESUPUESTARIAS
TERCER TRIMESTRE DE 2026
(Cifras en Lempiras)

No.	Descripción de Modificacion	Aumentos			Disminuciones			Recursos Propios	Monto			Numero de Documento FP - 05	Justificación
		Nacionales	Externos	Total	Nacionales	Externos	Totales		Nacionales	Externos	Total		
109	Ampliación por incorporación de Donaciones externas		19,292,032.00	19,292,032.00		-	-			19,292,032.00	19,292,032.00	**52**	Art. 200 DL 62-2026 y su Reforma DL 88-2026 La Secretaría de Estado en el Despacho de Finanzas (SEFIN) estima procedente la ampliación del Presupuesto General de Ingresos y Egresos de la República, Ejercicio Fiscal 2026 con Fondos de la Fuente 22 Donaciones Externas del Organismo Financiador 172 Banco Centroamericano de Integración Económica (BCIE), a través de la Secretaría de Estado en el Despacho de Salud (SESAL), en atención al Oficio No.1831-SSPI-2026 de fecha 1 de julio de 2026, mediante el cual solicita la incorporación presupuestaria de fondos por DIECINUEVE MILLONES DOSCIENTOS NOVENTA Y DOS MIL TREINTA Y DOS LEMPIRAS EXACTOS (L19,292,032.00), para el Programa de Desarrollo Económico Sostenible (PRODES), los fondos de dicho Programa serán utilizados específicamente para la contratación de los servicios de auditoría externa del período 2025 y para la rehabilitación de infraestructura en once establecimientos de salud, comprendiendo tres centros de salud en el departamento de Colón y ocho centros de salud en el departamento de Atlántida. Estas intervenciones tienen como finalidad fortalecer la capacidad de atención del Sistema Público de Salud, contribuir a la recuperación de los servicios afectados por la Tormenta Tropical Sara y dar cumplimiento a los compromisos establecidos en el Convenio de Cooperación Financiera No Reembolsable DI-139/2024.
TOTAL		**-**	**19,292,032**	**19,292,032**	**-**	**-**	**-**	**-**	**-**	**19,292,032**	**19,292,032**		

ANEXO No.4
Secretaría de Finanzas
Subsecretaría de Crédito e Inversión Pública - Dirección General de Inversiones Públicas
PLAN DE INVERSIÓN PÚBLICA, EJECUCIÓN FINANCIERA AL III TRIMESTRE, 2026
Cifras en Lempiras

No.Proy.	Nivel Inversión / Institución / Programa o Proyecto	Convenio	Presupuesto Aprobado			Presupuesto Vigente			Ejecutado III Trimestre					Ejecutado Anual (Devengado)							Compromiso Aprobado						
			Total Fondos Nacionales	27 - Alivio de la Deuda - Club de Paris	Total Fondos Externos	12 - Recursos Propios	22 - Donaciones Externas	27 - Alivio de la Deuda - Club de Paris	11 - Tesoro Nacional	21 - Crédito Externo	22 - Donaciones Externas	27 - Alivio de la Deuda - Club de Paris	% Ejecución (Dev./Vig.)	Total Fondos Nacionales	21 - Crédito Externo	22 - Donaciones Externas	Total Fondos Externos	Total General	12 - Recursos Propios	Total Fondos Nacionales	21 - Crédito Externo	22 - Donaciones Externas	27 - Alivio de la Deuda - Club de Paris	Total Fondos Externos	Total General	% Compromiso (Comp./Vig.)
90	**1. Inversión Productiva**		**27,552,928**	**-**	**1,456,866,984**	**-**	**92,453,917**	**-**	**-**	**344,213,561**	**17,235,280**	**-**	**24.3%**	**-**	**390,727,356**	**73,788,129**	**664,515,684**	**664,515,684**	**546,172,147**	**-**	**5,021,048,298**	**168,600,654**	**-**	**843,424,881**	**843,424,881**	**56.8%**
7	**0060 - Secretaría de Salud**		**27,552,928**	**-**	**1,456,866,984**	**-**	**92,453,917**	**-**	**-**	**344,213,561**	**17,235,280**	**-**	**24.3%**	**-**	**390,727,356**	**73,788,129**	**664,515,684**	**664,515,684**	**-**	**-**	**769,587,048**	**73,837,833**	**-**	**843,424,881**	**843,424,881**	**56.8%**
1	APOYO AL SISTEMA INTEGRAL DE PROTECCIÓN SOCIAL 5008/BL-HO	5008/BL-HO	-	-	-	-	-	-	-	15,969,600	-	-	49.7%	-	24,880,680	-	24,880,680	24,880,680	-	-	26,425,170	-	-	26,425,170	26,425,170	82.3%
	TOTAL - APOYO AL SISTEMA INTEGRAL DE PROTECCIÓN SOCIAL 5008/BL-HO		**-**	**-**	**-**	**-**	**-**	**-**	**-**	**15,969,600**	**-**	**-**	**49.7%**	**-**	**24,880,680**	**-**	**24,880,680**	**24,880,680**	**-**	**-**	**26,425,170**	**-**	**-**	**26,425,170**	**26,425,170**	**82.3%**
	TOTAL - PROGRAMA DE CONSTRUCCIÓN Y EQUIPAMIENTO DE TRES HOSPITALES (TEGUCIGALPA, SAN PEDRO SULA Y ROATÁN) PARA EL FORTALECIMIENTO DE LA RED HOSPITALARIA EN HONDURAS		**-**	**-**	**575,366,138**	**-**	**-**	**-**	**-**	**77,912,131**	**-**	**-**	**23.5%**	**-**	**163,450,114**	**-**	**163,450,114**	**163,450,114**	**-**	**-**	**283,986,203**	**-**	**-**	**283,986,203**	**283,986,203**	**85.6%**
4	PROGRAMA DE DISEÑO, CONSTRUCCIÓN Y EQUIPAMIENTO DEL NUEVO HOSPITAL EN LAS CIUDADES DE CHOLUTECA Y TOCOA COMO APOYO A LA RED HOSPITALARIA DE LA REPÚBLICA DE HONDURAS	BCIE-2329	-	-	603,286,840	-	7,851,000	-	-	121,661,721	-	-	20.2%	-	261,219,538	-	261,219,538	261,219,538	-	-	261,316,924	-	-	261,316,924	261,316,924	43.3%
	TOTAL - PROGRAMA DE DISEÑO, CONSTRUCCIÓN Y EQUIPAMIENTO DEL NUEVO HOSPITAL EN LAS CIUDADES DE CHOLUTECA Y TOCOA COMO APOYO A LA RED HOSPITALARIA DE LA REPÚBLICA DE HONDURAS		**-**	**-**	**603,286,840**	**-**	**7,851,000**	**-**	**-**	**121,661,721**	**-**	**-**	**20.2%**	**-**	**261,219,538**	**-**	**261,219,538**	**261,219,538**	**-**	**-**	**261,316,924**	**-**	**-**	**261,316,924**	**261,316,924**	**43.3%**
	2. Formación Bruta de Capital Fijo		**276,615,120**	**-**	**1,107,356,211**	**-**	**73,376,970**	**-**	**67,448,300**	**-**	**170,977**	**-**	**19.2%**	**80,471,887**	**-**	**230,892**	**230,892**	**80,702,778**	**588,878,049**	**92,555,365**	**-**	**230,892**	**-**	**230,892**	**92,786,256**	**26.4%**
	0060 - Secretaría de Salud		**276,615,120**	**-**	**1,107,356,211**	**-**	**73,376,970**	**-**	**67,448,300**	**-**	**170,977**	**-**	**19.2%**	**80,471,887**	**-**	**230,892**	**230,892**	**80,702,778**	**-**	**92,555,365**	**-**	**230,892**	**-**	**230,892**	**92,786,256**	**26.4%**
	TOTAL - ACTIVIDADES CENTRALES		**20,440,380**	**-**	**1,107,356,211**	**-**	**53,018,539**	**-**		**-**	**153,792**	**-**	**0.2%**	**-**	**-**	**213,707**	**213,707**	**213,707**	**-**	**344,764**	**-**	**213,707**	**-**	**213,707**	**558,471**	**0.9%**
	PROVISION DE SERVICIOS DE SALUD DEL PRIMER NIVEL DE ATENCION		55,077,288	-	-	-	18,358,431	-	5,186,899	-	17,185	-	6.9%	7,226,861	-	17,185	17,185	7,244,046	-	11,476,891	-	17,185	-	17,185	11,494,076	15.3%
	TOTAL - PROVISION DE SERVICIOS DE SALUD DEL PRIMER NIVEL DE ATENCION		**55,077,288**	**-**	**-**	**-**	**18,358,431**	**-**	**5,186,899**	**-**	**17,185**	**-**	**6.9%**	**7,226,861**	**-**	**17,185**	**17,185**	**7,244,046**	**-**	**11,476,891**	**-**	**17,185**	**-**	**17,185**	**11,494,076**	**15.3%**
	PROVISION DE SERVICIOS DE SALUD DEL SEGUNDO NIVEL DE ATENCION (SERVICIOS HOSPITALARIOS)		154,652,583	-	-	-	-	-	59,608,224	-	-	-	35.9%	70,552,416	-	-	-	70,552,416	-	78,041,099	-	-	-	-	78,041,099	47.0%
	TOTAL - PROVISION DE SERVICIOS DE SALUD DEL SEGUNDO NIVEL DE ATENCION (SERVICIOS HOSPITALARIOS)		**154,652,583**	**-**	**-**	**-**	**-**	**-**	**59,608,224**	**-**	**-**	**-**	**35.9%**	**70,552,416**	**-**	**-**	**-**	**70,552,416**	**-**	**78,041,099**	**-**	**-**	**-**	**-**	**78,041,099**	**47.0%**
	RECTORIA DE SALUD		46,444,689	-	-	-	-	-	2,653,177	-	-	-	5.8%	2,692,610	-	-	-	2,692,610	-	2,692,610	-	-	-	-	2,692,610	5.9%
	TOTAL - RECTORIA DE SALUD		**46,444,689**	**-**	**-**	**-**	**-**	**-**	**2,653,177**	**-**	**-**	**-**	**5.8%**	**2,692,610**	**-**	**-**	**-**	**2,692,610**	**-**	**2,692,610**	**-**	**-**	**-**	**-**	**2,692,610**	**5.9%**
	Total general		**304,168,048**	**-**	**2,564,223,195**	**-**	**165,830,887**	**-**	**67,448,300**	**344,213,561**	**17,406,257**	**-**	**23.1%**	**22,312,417,472**	**3,634,687,912**	**184,872,578**	**3,799,560,490**	**26,110,977,962**	**1,135,050,196**	**22,752,863,396**	**5,021,048,298**	**174,277,609**	**-**	**5,195,325,907**	**27,947,913,303**	**53%**

Nota: SIAFI 10/00/2026

ANEXO No.5
SECRETARÍA DE FINANZAS
Subsecretaría de Crédito e Inversión Pública - Dirección General de Inversión Pública
PLAN DE INVERSIÓN PÚBLICA, EJECUCIÓN FÍSICA AL III TRIMESTRE, 2026

Institución/Proyecto	Metas Física	Unidad de Medida	Anual			III Trimestre 2026		
			Programación	Ejecución	% Ejecución	Programación	Ejecución	% Ejecución
0060 - Secretaría de Salud								
Apoyo al Sistema Integral de Protección Social (BID 5008/BL-HO)	Fortalecimiento de Servicios de Salud Materno Infantil	Informe	129	146	113%	41	41	100%
Construcción y equipamiento del Edificio Administrativo y del Laboratorio Nacional de Vigilancia (LNV) de la salud en Tegucigalpa, Francisco Morazán (Acuerdo Donación No 1660400)	Construido el edificio administrativo y del laboratorio con equipo tecnológico y de oficina para el año 2025	Informe de ejecución	1	0	0%	0	0	0%
	Adquirido mobiliario, equipo tecnológico, y terrestre para el año 2025	Equipo	1	0	0%	1	0	0%
	Adquirido, instalado el equipo para el Laboratorio Nacional de Vigilancia (LNV) de Salud	Equipo	1	0	0%	0	0	0%
Programa de construcción y equipamiento de 3 hospitales (Tegucigalpa, San Pedro Sula y Roatán) para el Fortalecimiento de la Red Hospitalaria en Honduras (BID 5790/BL-HO)	Construcción y supervisión de la obra del Hospital general de Roatán	Informe técnico	15	17	113%	8	8	100%
	Construcción y supervisión de la obra del Hospital de especialidades (trauma) en la ciudad de Tegucigalpa	Informe técnico	1	0	0%	0	0	0%
	Construcción y supervisión de la obra del Hospital de especialidades (trauma) en la ciudad de San Pedro Sula	Informe	1	0	0%	0	0	0%
	Formación y educación continua en especialidades médicas del personal hospitalario para la puesta en marcha de los tres hospitales	Informe	55	0	0%	15	0	0%
	Reorganizar y fortalecer la red de servicio del área de influencia y servicio prehospitalario de emergencia de los tres hospitales	Informe	7	0	0%	1	0	0%
	Procesos administrativos y auditados los fondos para el 2025	Informe	158	133	84%	52	52	100%
Programa de diseño, construcción y equipamiento del nuevo Hospital en las ciudades de Choluteca y Tocoa como apoyo a la Red Hospitalaria de la República de Honduras (BCIE-2329)	Diseñado, Construido y Supervisado el Nuevo Hospital General de Choluteca.	Informe de obra	21	8	38%	6	5	83%
	Diseñado, Construido y Supervisado el Nuevo Hospital Básico de Tocoa	Informe de obra	19	6	32%	6	3	50%
	Fortalecidas las capacidades de la SESAL para la administración de los hospitales	Informe	17	0	0%	8	0	0%
	Realizada la gestión de gastos administración del proyecto	Informe	75	64	85%	18	24	133%
Proyecto Servicios Esenciales de salud y preparación ante emergencias (RESHAPE) (TF01861)	Fortalecido el sistema de cadena de frío y realizada la jornadas de vacunación masivas a nivel nacional.	Informe	9	0	0%	0	0	0%
	Fortalecido el Sistema del Vigilancia de la Salud y laboratorio de virología nacional	Informe	1	0	0%	1	0	0%
	Realizado el Monitoreo, evaluación y auditoría del proyecto	Informe	6	0	0%	0	0	0%
	Fortalecido el sistema del Servicios de Materno Infantil (SMI)	Informe	1	0	0%	0	0	0%
	Fortalecido el Servicio de Salud Sexual y Reproductiva (SSR) para los adolescentes.	Informe	1	0	0%	0	0	0%
	Fortalecidas las jornadas de vacunación masivas a nivel nacional.	Informe	1	0	0%	0	0	0%
	Fortalecido el Sistema Digital de Registro Nominal de Vacunas (SDV).	Informe	1	0	0%	0	0	0%
	Realizado el Monitoreo, evaluación y auditoría del proyecto	Informe	1	0	0%	0	0	0%
Proyecto Honduras Iniciativa Regional de Eliminación de la Malaria (IREM en Mesoamérica y República Dominicana) (GRT/MM-17339-40-HO)	Fortalecer la calidad de los servicios de diagnóstico, tratamiento, investigación y respuesta de los casos de malaria .	Informe	4	1	25%	1	1	100%
	Fortalecer la vigilancia epidemiológica entomológica y parasitológica de malaria	Informe	3	2	67%	1	1	100%
	Fortalecida la conducción técnica y financiera del proyecto.	Informe	3	1	33%	1	1	100%
Respuesta inmediata de salud pública para contener y controlar el coronavirus (COVID-19) y mitigar su efecto en la prestación de servicios en Honduras (RISP-HO-2) (BID 4713/BL-HO)	Realizada la adecuación y equipamiento del centro de datos de la SESAL	Equipo	1	0	0%	1	0	0%
	Adquiridos generadores eléctricos para 5 hospitales	Equipo	1	0	0%	1	0	0%
	Reemplazo de la subestación eléctrica del bloque médico quirúrgico del Hospital Escuela y adquirido el equipo no médico para salas neonatales de 5 hospitales	Equipo	601	596	99%	5	0	0%

SECRETARÍA DE FINANZAS

Subsecretaría de Crédito e Inversión Pública - Dirección General de Inversión Pública

PLAN DE INVERSIÓN PÚBLICA, EJECUCIÓN FÍSICA AL III TRIMESTRE, 2026

Institución/Proyecto	Metas Física	Unidad de Medida	Anual			III Trimestre 2026		
			Programación	Ejecución	% Ejecución	Programación	Ejecución	% Ejecución
	Realizadas las gestiones administrativas y auditados los fondos para el 2025	Informe	80	10	13%	18	19	106%

Nota **:** Unidades Ejecutoras de Proyectos, al 30 de septiembre de 2026