SECRETARÍA
DE FINANZAS

# Informe de Seguimiento y Evaluación de la Ejecución Presupuestaria Física y Financiera al Tercer Trimestre 2026

70 Secretaría de Estado en el
Despacho de Seguridad
( SESEGU )

# SEGUIMIENTO Y EVALUACIÓN DE LA GESTIÓN PRESUPUESTARIA TERCER TRIMESTRE 2026

## 070: SECRETARÍA DE ESTADO EN EL DESPACHO DE SEGURIDAD (SESEGU)

## I. ANTECEDENTES

La Secretaría de Estado en el Despacho de Finanzas realiza el Informe de la Ejecución del Presupuesto de Ingresos y Egresos, con base a los artículos 45 y 46 Capítulo VII "Del Seguimiento y Evaluación de la Ejecución Presupuestaria" del Decreto Legislativo No.83-2004, contentivo de la Ley Orgánica del Presupuesto, Acuerdo No. 1341 de la Secretaría de Finanzas, publicado en el Diario Oficial La Gaceta el 12 de febrero 2009, que aprueba las Normas Técnicas del Subsistema de Presupuesto y Artículo 209 Capítulo VI "Monitoreo, Seguimiento y Evaluación" del Decreto Legislativo No. 62-2026 publicado en el diario oficial La Gaceta el 23 de abril 2026, correspondiente al Presupuesto General de Ingresos y Egresos de la República y sus Disposiciones Generales, Reformulado, Ejercicio Fiscal 2026, Aprobadas por el Congreso Nacional.

### a. Autoridad Legislativa

Antiguamente esta Secretaría estaba dentro del Organigrama del Ministerio de Guerra, Marina y Aviación con mandos militares; en la administración del Doctor Carlos Roberto Reina, mediante Decreto 136-1995 fue separado de los mandos militares, creándose así como Policía Nacional Preventiva (PNP); mediante los Decreto 229-1996 (Decreto Legislativo 266-2013 reforma al artículo 29 de la Ley General de Administración Pública) se le agregan la Policía de Investigación (DGIC) y otra Policía Especial para Resguardo de Centros Penales; en 1998 en el Gobierno del Ingeniero Carlos Roberto Flores fue titulada como "Secretaría de Seguridad".

**Misión**

Somos la Institución del Estado responsable de formular e implementar políticas de seguridad interior, orientada a la prevención e investigación del delito y faltas; que a través de la Policía Nacional protege la vida, la seguridad de las personas y sus bienes, garantiza la convivencia y seguridad ciudadana y coadyuva a preservar la democracia y el Estado de Derecho, con estricto apego a la Ley y respeto a los Derechos Humanos.

**Visión**

Para 2030 consolidarnos como una institución cercana a la comunidad, innovadora, transparente, efectiva y confiable, que contribuya a que Honduras sea un país más seguro.

**b. Funciones**

Son funciones de la Policía Nacional, conforme a la Ley y su Reglamento, las siguientes:

- ✓ Velar por la conservación del orden público.
- ✓ La prevención, control y combate de los delitos, faltas e infracciones.
- ✓ Proteger la seguridad de las personas, su vida, su integridad física, psíquica y moral, sus libertades, bienes y derechos.
- ✓ Auxiliar en la preservación del medio ambiente, de la moralidad pública y de los bienes estatales.
- ✓ Ejecutar las resoluciones, disposiciones, mandatos y decisiones emitidas por las autoridades y funcionarios públicos, y el auxilio a los poderes públicos, dentro del marco de La Ley.
- ✓ La seguridad en la migración legal y del tráfico ilegal de personas.
- ✓ La represión del crimen organizado, el narcotráfico y el lavado de activos.
- ✓ La regulación y control de los servicios privados de seguridad.
- ✓ El registro y control de actividades potencialmente riesgosas para el mantenimiento del orden público, tales como la producción, comercialización y tenencia de químicos, armas, explosivos y similares, así como otras actividades susceptibles de ser instrumentadas para la comisión de delitos.

## II. RESUMEN DE LA COMPOSICIÓN DEL PRESUPUESTO VIGENTE

El presente Informe contiene el análisis de la Ejecución Física y Financiera del Plan Operativo Anual y del Presupuesto de Ingresos y Egresos de la de la Secretaría de Estado en el Despacho de Seguridad (SESEGU) correspondiente al tercer trimestre de 2026. La SESEGU cuenta con un presupuesto aprobado de L13,337,239,381 representando el 2.99% del Presupuesto General de Ingresos y Egresos de la República, que asciende a L444,335,810,947.00.

La siguiente sección del informe provee un análisis de la composición del presupuesto vigente:

### a. Fuente de Presupuesto Vigente

El presupuesto vigente para el Ejercicio Fiscal 2026 de la institución está compuesto, principalmente por Fondos Nacionales (94.3%), principalmente de la Fuente 11 Tesoro Nacional (L12,547.9millones) y Fuente 12 Recursos Propios 4.7% (L621.9 millones). Los fondos externos representan el 1% del presupuesto y corresponden a la Fuente 21 Crédito Externo (L137.4 millones).




### b. Presupuesto Vigente por Grupo

En el gráfico No. 2, se presenta la distribución del presupuesto vigente de la institución por grupo del gasto, el grupo de gasto Servicios Personales es donde se concentra el 70.5% del presupuesto y dentro del cual se consignan asignaciones para el pago de planilla del personal de la policía nacional y personal administrativo, seguidamente, el grupo de gasto Servicios no Personales con 10.7%, Materiales y Suministros con 13.4%, Bienes Capitalizables con 3.3% y Transferencias Donaciones con 2.0%.Como se muestra en la gráfica siguiente, la parte más relevante del presupuesto es el Grupo de Servicios Personales.




## c. Gasto por Grupo Ejecutado 2024-2025-Vigente 2026.

La gráfica siguiente muestra la distribución de los gastos presupuestarios en los últimos dos años (2024 y 2025) considerando también el presupuesto vigente en el Ejercicio Fiscal, 2026. Los datos revelan un aumento progresivo en la ejecución presupuestaria durante el período analizado de igual manera un incremento en el presupuesto 2026, en la mayoría de los grupos de gasto distribuidos por la Institución.

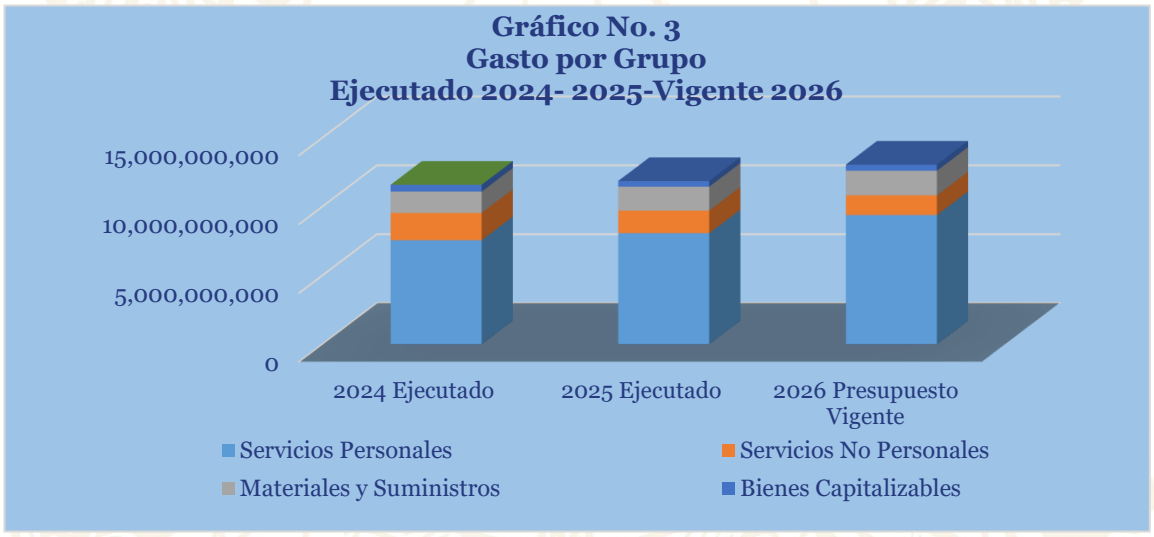


## d. Presupuesto Vigente por Programa

El Presupuesto Vigente de la Secretaría de Estado en el Despacho de Seguridad, está distribuido en siete (7) Programas denominados:

- 1 Actividades Centrales
- 3 Actividades de Dirección de la Policía Nacional
- 9 Proyectos Comunes a los Programas 11 y 14
- 11 Servicios Policiales de Prevención, Protección y Control

- 12 Servicios de Investigación Delictiva
- 13 Servicios Policiales de Vialidad y Tránsito
- 14 Servicios Educativos Policiales

Como se observa en el gráfico siguiente, el Programa 11 Servicios Policiales de Prevención, Protección y Control es el que cuenta con la mayor asignación presupuestaria ya que es el programa encargado de mantener el orden público y la seguridad del País.




**e. Gasto por Programa Ejecutado 2024-2025-Vigente 2026.**

El gráfico siguiente muestra el total de gastos por Programa durante los últimos dos años en comparación a su presupuesto vigente, permite visualizar que los programas No. 03 - Actividades de Dirección de la Policía Nacional, Programa 11- Servicios Policiales de Prevención, Protección y Control; y 12 - Servicios de Investigación Delictiva consignan mayor presupuesto por ser los programas donde se concentran las metas relacionadas con la prevención y protección de la ciudadanía nacional, el presupuesto de estos programas ha mantenido un leve crecimiento a lo largo del tiempo por el aumento del personal policial, la creación de la nueva unidad orientada al control de extorsión, maras, pandillas y crimen organizado en años anteriores.

**Gráfico No. 5**
**Gasto por Programas**
**Ejecutado 2024-2025- Vigente 2026**

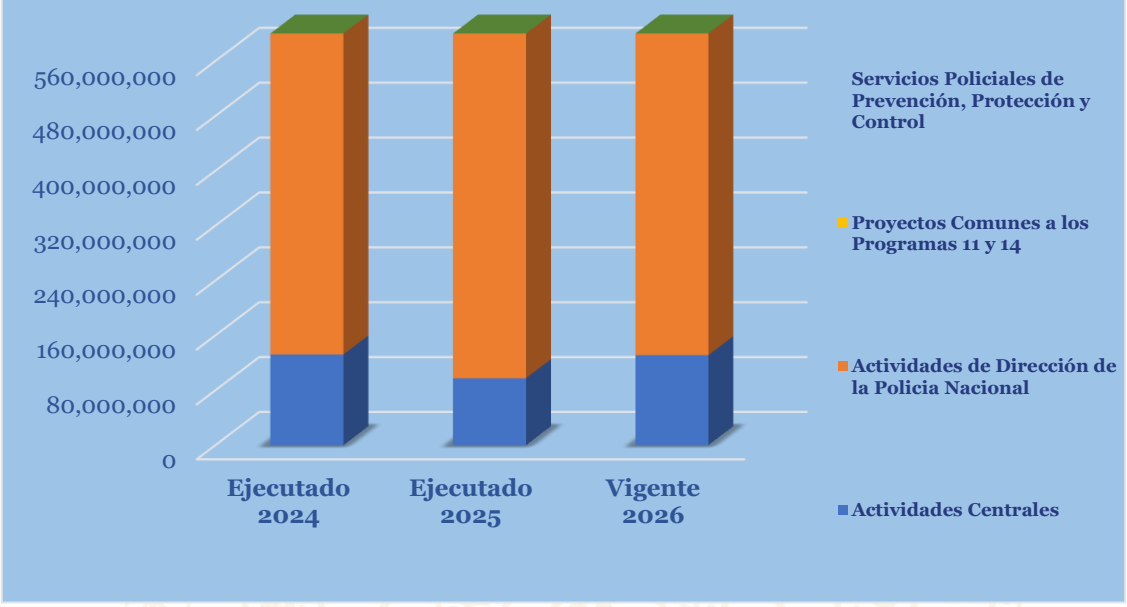

## III. ANÁLISIS DE LA EJECUCIÓN PRESUPUESTARIA

### a. Asuntos Relevantes

No se presentan asuntos relevantes para este trimestre.

### b. Análisis de los Objetivos

La Secretaría de Estado en el Despacho de Seguridad cuenta con 4 Objetivos Operativos. Los objetivos son los siguientes:

1. Mejorar la capacidad de prevención, disuasión y control de la violencia y el delito para contribuir articuladamente a la seguridad pública.
2. Aumentar la capacidad de respuesta de la Investigación Criminal para coadyuvar a la disminución de la impunidad.
3. Reducir la siniestralidad vial en el país para prevenir pérdidas de vidas, lesiones, discapacidades y daños a la propiedad.
4. Mejorar el perfil profesional de los egresados de las academias policiales para responder a las demandas del servicio policial.

### c. Análisis de los Ingresos

Los ingresos generados por la Secretaría de Seguridad se obtienen del Servicio de Auténticas y Traducciones, Emisión de Constancias, Certificaciones y Otros, Licencias de Conducir, Registro Nacional de Armas, Multas de Policía y Tránsito, Otros Ingresos No Tributarios y Servicios de Vigilancia de Empresas del Sector Privado.

Conforme a las Disposiciones Generales del Presupuesto General de Ingresos y Egresos de la República, en el Ejercicio Fiscal vigente, a la Secretaría de Seguridad, le corresponde el 100% de los ingresos generados.

**Cuadro No.1**
**Ingresos por Tipo de Rubro**
(Cifras en Lempiras)

| Descripcion | Presupuesto Aprobado | Presupuesto Vigente | Recaudacion del III Trimestre | Recaudacion Acumulada al III Trimestre | % Trimestre | % Trimestre Acumulado |
|---|---|---|---|---|---|---|
| Servicios de Auténticas y Traducciones | 1,244,350.00 | 1,244,350.00 | 315,400.00 | 1,167,000.00 | 25.3 | 93.8 |
| Emisión de Constancias, Certificaciones y Otros | 80,633,840.00 | 80,633,840.00 | 17,270,950.00 | 54,134,270.00 | 21.4 | 67.1 |
| Licencias de Conducir | 236,607,200.00 | 236,607,200.00 | 58,086,982.00 | 174,969,376.00 | 24.5 | 73.9 |
| Registro Nacional de Armas | 19,287,414.00 | 19,287,414.00 | 10,068,777.00 | 26,113,244.83 | 52.2 | 135.4 |
| Multas de Policía y Tránsito | 249,744,998.00 | 249,744,998.00 | 114,629,294.11 | 332,701,983.38 | 45.9 | 133.2 |
| Otros Ingresos No Tributarios | 6,470,617.00 | 6,470,617.00 | 309,905.00 | 727,950.00 | 4.8 | 11.3 |
| Ingresos por Subasta | - | - | 114,210.00 | 114,210.00 | - | - |
| Servicios de Vigilancia De Empresas Sector Privado | 27,997,861.00 | 27,997,861.00 | 20,301,225.19 | 43,282,981.10 | 72.5 | 154.6 |
| **Total** | **621,986,280.00** | **621,986,280.00** | **221,096,743.30** | **633,211,015.31** | **35.5** | **101.8** |

**Observaciones sobre Ejecución Trimestral**

Al cierre del tercer trimestre de 2026, la Secretaría de Seguridad registró una recaudación de L221.1 millones, equivalente al 35.5% del presupuesto aprobado, este resultado supera en 10.5% la meta trimestral de referencia del 25%. Los mayores niveles de ejecución corresponden a Servicios de Vigilancia de Empresas del Sector Privado (72.5%), Registro Nacional de Armas (52.2%) y Multas de Policía y Tránsito (45.9%).

Asimismo, presentaron avances moderados los rubros de **Servicios de Auténticas y Traducciones (25.3%)**, **Licencias de Conducir (24.5%)** y **Emisión de Constancias, Certificaciones y Otros (21.4%)**. Por su parte, **Otros Ingresos No**

**Tributarios** registró una ejecución de **4.8%**, siendo el rubro de menor aporte durante el trimestre, aadicionalmente, el rubro Ingresos por Subasta registró una recaudación de L114,210.00, percibida durante los meses de agosto y septiembre.

Durante el período no se realizaron modificaciones presupuestarias, por lo que el presupuesto vigente se mantuvo igual al aprobado.

**Observaciones sobre la Ejecución Acumulada**

De enero a septiembre de 2026, la Secretaría de Seguridad acumuló una recaudación de **L610.1 millones**, equivalente al **98.1%** del presupuesto aprobado, evidenciando un alto nivel de cumplimiento de las metas de ingreso programadas para el período.

Los rubros con mayores niveles de recaudación acumulada fueron **Registro Nacional de Armas (135.4%)** y **Multas de Policía y Tránsito (133.2%)**, cuyos ingresos superaron los montos presupuestados. También destacan **Servicios de Auténticas y Traducciones (93.8%)** y **Servicios de Vigilancia de Empresas del Sector Privado (154.6%)**. Por su parte, **Licencias de Conducir (73.9%)** y **Emisión de Constancias, Certificaciones y Otros (67.1%)** mostraron un comportamiento favorable, mientras que **Otros Ingresos No Tributarios** registró una ejecución acumulada de **11.3%**, constituyéndose en el rubro de menor nivel de recaudación.

## d. Análisis de los Gastos

### 1. Gastos por Grupo

La clasificación por objeto del gasto se conceptúa como una ordenación sistemática y homogénea de los bienes, servicios y las transferencias que el Sector Público aplica en el desarrollo de su gestión. Lo anterior permite identificar claramente y con transparencia los bienes y servicios que se adquieren, así como las transferencias que se ejecutan.

La tabla abajo brinda un resumen de los Gastos por grupo total fuentes. Para más detalles a nivel de Fuentes Nacionales y Fuentes Externas vea anexo 1.

**Cuadro No. 2**
**Ejecución de Egresos por Grupo de Gasto**
(Cifras en Lempiras)

| Grupo | Presupuesto Aprobado | Presupuesto Vigente | Ejecutado III Trimestre | Ejecutado Acumulado | Disponible | % Trim | % Acum. |
|---|---|---|---|---|---|---|---|
| Servicios Personales | 9,309,641,320 | 9,384,641,320 | 2,614,678,971 | 7,582,778,697 | 1,801,862,623 | 27.9 | 80.8 |
| Servicios No Personales | 1,357,620,961 | 1,427,866,573 | 306,701,170 | 1,045,246,029 | 382,620,544 | 21.5 | 73.2 |
| Materiales y Suministros | 1,916,243,745 | 1,789,659,462 | 498,327,945 | 1,244,078,283 | 545,581,179 | 27.8 | 69.5 |
| Bienes Capitalizables | 491,582,861 | 442,921,532 | 30,272,651 | 45,554,581 | 397,366,951 | 6.8 | 10.3 |
| Transferencias y Donaciones | 262,150,494 | 262,150,494 | 131,710,303 | 186,293,967 | 75,856,527 | 50.2 | 71.1 |
| **Total** | **13,337,239,381** | **13,307,239,381** | **3,581,691,040** | **10,103,951,558** | **3,203,287,823** | **26.9** | **75.9** |

## Observaciones sobre Ejecución Trimestral

La ejecución presupuestaria del tercer trimestre revela una ejecución global del 26.9%, equivalente a L 3,581,691,040 de un presupuesto vigente de 13,307,239,381

- **Servicios Personales:** Es el rubro con mayor peso y movimiento dinámico. Registra un avance del **27.9%** (L 2,614,678,971 ejecutados). Manteniendo el promedio trimestral esperado (25%), impulsado por la rigidez de la planilla salarial.
- **Servicios No Personales:** Muestra un comportamiento normal de **21.5%** de ejecución (L 306,701,170 ejecutados).
- **Materiales y Suministros:** Presenta un avance optimo del **27.8%** (L 498,327,945 ejecutados), la cual se considera aceptable a la fecha.
- **Transferencias y Donaciones:** Registra un nivel óptimo de ejecución de **50.2%** (L 131,710,303 ejecutados).
- **Bienes Capitalizables:** Es la partida más rezagada con solo el **6.8%** ejecutado (L 30,272,651) indica un retraso en compra de activos.

## Observaciones sobre Ejecución Acumulada

Al cierre del tercer trimestre, la ejecución acumulada registra un **26.9%**, evidenciando un desempeño satisfactorio en la mayoría de los grupos de gasto, con excepción de bienes capitalizables, que mantiene un nivel de ejecución inferior al esperado.

## Respuesta de la Institución

No se requiere respuesta de la institución.

## 2. Gastos por Programa

Esta sección brinda una descripción general tanto del desempeño financiero como el físico del programa para el presente trimestre, así como también a la fecha. La información financiera de dicho programa ha sido consolidada. Para información detallada ver Anexo 2.

### a. Programas Administrativos

Dentro de la estructura programática de la institución se incluyen tres (3) programas administrativos: 01 Actividades Centrales, en el que se incluyen las actividad relacionadas con la normativa y dirección de la Secretaría de Seguridad; 03 Actividades de Dirección de la Policía Nacional: asignaciones de apoyo a los programas 11, 12, 13, 14 y 15; y, 09 Proyectos Comunes a los Programas 11 y 14; donde se incluyen aquellos proyectos que son financiados con fondos externos y contraparte nacional, que realizan una función de apoyo.

**Cuadro No. 3**
**Ejecución de Egresos por Programas Administrativos**
(Cifras en Lempiras)

| Programa | Descripción | Presupuesto Aprobado | Presupuesto Vigente | Ejecutado del III Trimestre | Ejecutado Acumulado | Disponible | % Trim. | % Acum. |
|---|---|---|---|---|---|---|---|---|
| 1 | Actividades Centrales | 175,431,783 | 131,008,808 | 18,297,735 | 50,231,660 | 80,777,148 | 14.0 | 38.3 |
| 3 | Actividades de Dirección de la Policia Nacional | 2,380,413,442 | 2,354,143,353 | 799,005,350 | 1,857,249,927 | 496,893,426 | 33.9 | 78.9 |
| 9 | Proyectos Comunes a los Programas 11 y 14 | 137,359,819 | 137,359,819 | 18,006,079 | 39,594,951 | 97,764,868 | 13.1 | 28.8 |
| **Total** | | **2,693,205,044** | **2,622,511,980** | **835,309,165** | **1,947,076,538** | **675,435,442** | **31.9** | **74.2** |

### Observaciones sobre Ejecución Trimestral

La ejecución presupuestaria en el tercer trimestre de los programas administrativos es del 31.9% (835,309,165 ejecutados de 2,622,511,980), un ritmo global aceptable para el tercer trimestre que está fuertemente centralizado en el Programa 3 (Actividades de Dirección de la Policía Nacional), el cual concentra el 96% del gasto total trimestral con un avance individual del 33.9%. En contraste, los programas de apoyo operativo muestran un rezago en su gestión financiera, reflejado en el bajo dinamismo de las Actividades Centrales (Programa 1) con apenas un 14.0% de avance, y de los Proyectos Comunes (Programa 9) con un 13.1%, acumulando entre ambos una disponibilidad de más de 675.4 millones que evidencia una lenta absorción de recursos administrativos al tercer trimestre presupuestario.

**Observaciones sobre Ejecución Acumulada**

La ejecución presupuestaria acumulada al cierre del tercer L 1,947,076,538 este resultado evidencia un nivel de ejecución aceptable de 74.2%, por lo que será necesario continuar con el ritmo de ejecución durante el último trimestre para asegurar el cumplimiento de las metas institucionales.

**Respuesta de la Institución**

Se están realizando ajustes a los alcances de la Obra en Construcción de la ANAPO bajo el Programa de Modernización Integral y Profesionalización de los Servicios de la Policía Nacional de Honduras.

**Modificaciones presupuestarias relevantes del programa**
Se efectuó una modificación presupuestaria en atención al artículo 9 del Decreto Legislativo No. 62-2026 publicado en el Diario Oficial La Gaceta, edición 37,124 del 23 de abril de 2026, contentivo de las Disposiciones Generales del Presupuesto General de Ingresos y Egresos de la República, Ejercicio Fiscal 2026, correspondiente al traslado interinstitucional del presupuesto aprobado de la institución 070 - Secretaría de Estado en el Despacho de Seguridad (SESEGU) a la institución 044 - Instituto Nacional Penitenciario (INP) con la Fuente 11 Tesoro Nacional, por TREINTA MILLONES DE LEMPIRAS EXACTOS (L30,000,000.00).

## b. Programas Operativos

En este apartado se incluyen cuatro Programas Productivos, siendo estos:

- Servicios Policiales de Prevención, Protección y Control.
- Servicios de Investigación Delictiva.
- Servicios Policiales de Vialidad y Transito
- Servicios Educativos Policiales.

**Programa 11 – Servicios Policiales de Prevención, Protección y Control.**

A este Programa le compete el accionar de la prevención y Unidades Especiales, las cuales tienen la responsabilidad constitucional de organizar, dirigir, coordinar y desarrollar todas las actividades para mantener el orden público y la seguridad del país y así contribuir a su desarrollo con una orientación comunitaria y una cultura de calidad por medio de la eficiencia y eficacia de policías profesionales capaces.

## Cuadro No. 4
## Ejecución de Egresos por Programa
(Cifras en Lempiras)

| Información Financiera | | | | | | |
|---|---|---|---|---|---|---|
| **Presupuesto Aprobado** | **Vigente** | **Ejecutado III Trimestre** | **Ejecutado Acumulado** | **Disponible** | **%Trim** | **% Acum** |
| 6,788,638,400 | 7,096,821,433 | 2,019,636,997 | 5,804,776,143 | 1,292,045,290 | 28.5 | 81.8 |
| **Información Física** | | | | | | |
| **Descripción del Producto** | | 1 - Operaciones de seguridad ciudadana y comunitaria brindadas en el marco del Modelo Nacional de Servicio de Policia Comunitaria (MNSPC) para disminuir factores que aumentan y facilitan la criminalidad (P.F.P) | | **Unidad de Medid del Producto** | 121 - OPERACIÓN | |
| **Trimestral** | | | | | | |
| **Programado** | | **Ejecutado** | | **% de Ejecución** | | |
| **Cantidad** | **Asignación Presupuestaria** | **Cantidad** | **Asignación Presupuestaria** | **Cantidad** | **Asignación Presupuestaria** | |
| 171,500 | 1,837,655,633 | 173,488 | 2,019,636,997 | 101.2 | 109.9 | |
| **Anual** | | | | | | |
| **Programado** | | **Ejecutado** | | **% de Ejecución** | | |
| **Cantidad** | **Asignación Presupuestaria** | **Cantidad** | **Asignación Presupuestaria** | **Cantidad** | **Asignación Presupuestaria** | |
| 686,000 | 7,096,821,433 | 509,086 | 5,804,776,143 | 74.2 | 81.8 | |

### Observaciones sobre Ejecución Trimestral

Este programa muestra una ejecución financiera dinámica del 28.5% en el tercer trimestre, lo que equivale a L.2,019,636,997 devengados de un presupuesto total de L.6,788,638,400 y deja un saldo disponible de L.5,804,776,143. No obstante, este ritmo de gasto supera el promedio trimestral esperado. La gestión física del programa presenta una ejecución aceptable para el trimestre; contribuyendo a mantener el orden público y seguridad del país desarrollando una orientación comunitaria y una cultura de calidad por medio de la eficiencia y eficacia de policías profesionales capaces.

### Observaciones sobre Ejecución Acumulada

La ejecución financiera acumulada asciende a L 5,804,776,143, equivalente al 81.8% del presupuesto vigente, manteniendo una disponibilidad de L1,292,045,290. Este comportamiento refleja un nivel de avance presupuestario consistente con la programación institucional al cierre del tercer trimestre.

En la parte física, se ejecutaron 509,086 de 686,000 metas programadas, alcanzando un 74.2% de cumplimiento acumulado. La relación entre la ejecución física y financiera evidencia una adecuada utilización de los recursos asignados, observándose correspondencia entre el avance de las metas y el gasto ejecutado.

**Respuesta de la Institución**

No se requiere respuesta de la institución.

**Modificaciones presupuestarias relevantes del programa**

En el tercer trimestre no se realizaron modificaciones en el programa 11.

**Programa 12 – Servicios de Investigación Delictiva**

Este Programa está a cargo del diligenciamiento para constatar la existencia del hecho punible, identificar a víctimas y responsables, así como determinar el grado de responsabilidad de los mismos, la cual actúa en base a un nuevo modelo de investigación criminal, profesional, especializado y confiable, soportado en una plataforma tecnológica y técnico-científica, para aportar elementos de intensidad probatoria contundentes, que generen solidez al proceso penal, en el Marco de la Ley y el respeto a los derechos humanos.

**Cuadro No. 5**
**Ejecución de Egresos por Programa**
(Cifras en Lempiras)

| Información Financiera | | | | | | |
|---|---|---|---|---|---|---|
| Presupuesto Aprobado | Vigente | Ejecutado III Trimestre | Ejecutado Acumulado | Disponible | %Trim | % Acum |
| 2,493,443,135 | 2,449,316,887 | 333,725,810 | 1,671,926,179 | 777,390,708 | 13.6 | 68.3 |
| **Información Física** | | | | | | |
| Descripción del Producto | | 1 - Casos investigados tipificados en el código penal remitidos a las autoridades competentes | | Unidad de Medid del Producto | 92 - CASO | |
| | | | Trimestral | | | |
| Programado | | Ejecutado | | % de Ejecución | | |
| Cantidad | Asignación Presupuestaria | Cantidad | Asignación Presupuestaria | Cantidad | Asignación Presupuestaria | |
| - | 622,902,705 | 9,686 | 333,725,810 | - | 53.6 | |
| | | | Anual | | | |
| Programado | | Ejecutado | | % de Ejecución | | |
| Cantidad | Asignación Presupuestaria | Cantidad | Asignación Presupuestaria | Cantidad | Asignación Presupuestaria | |
| 1 | 2,449,316,887 | 28,354 | 1,671,926,179 | 2,835,400 | 68.3 | |

**Observaciones sobre Ejecución Trimestral**

El análisis del tercer trimestre revela un ritmo de gasto poco eficiente por debajo del avance lineal del 25% al trimestre, registrando una ejecución financiera del **13.6%** con un monto devengado de L 333,725,810 de un presupuesto total de L 2,449,316,887,por lo que es considerada una baja ejecución, esta asignación respalda directamente la meta física de remitir casos penales investigados a las autoridades competentes, para este trimestre no presenta programación ni ejecución en este producto posiblemente su ejecución se registra de manera anual.

**Observaciones sobre Ejecución Acumulada**

Durante el período evaluado, la ejecución física anual registró un cumplimiento de 25,354 casos atendidos, en relación con la meta programada, lo que evidencia una sobre ejecución de la producción física. No obstante, la ejecución financiera acumulada al cierre del tercer trimestre alcanzó un 68.3%, porcentaje que refleja un nivel de ejecución inferior al esperado para dicho período. En ese sentido, resulta necesario fortalecer la gestión y ejecución de los recursos durante el cuarto trimestre, a fin de garantizar el cumplimiento de las metas institucionales y una adecuada correspondencia entre la ejecución física y financiera.

**Respuesta de la Institución**

No se presento respuesta de la Institución

**Modificaciones presupuestarias relevantes del programa**

En el tercer trimestre no se realizó modificaciones relevantes.

**Programa 13 – Servicios Policiales de Vialidad y Tránsito**

La Dirección Nacional de Vialidad y Transporte es la Institución del Estado autorizada para dirigir, organizar y ejecutar políticas en seguridad vial en el ámbito nacional, en concordancia con lo establecido en la Ley de Tránsito, Ley Orgánica de la Policía Nacional, Ley de Policía y de Convivencia Social, Ley de Municipalidades y otras Normas aplicables. En este programa se atiende el control del tráfico en toda la red vial del país, principalmente en las zonas o ciudades donde se reporta mayor número de incidencias y congestionamientos viales, dando respuesta oportuna y atención a la accidentalidad vial por medio de las Operaciones policiales de seguridad vial, disuasión y control brindadas a la ciudadanía.

**Cuadro No. 6**
**Ejecución de Egresos por Programa**
(Cifras en Lempiras)

| Información Financiera | | | | | | |
|---|---|---|---|---|---|---|
| **Presupuesto Aprobado** | **Vigente** | **Ejecutado III Trimestre** | **Ejecutado Acumulado** | **Disponible** | **%Trim** | **% Acum** |
| 932,703,688 | 721,144,426 | 199,548,096 | 383,429,321 | 337,715,105 | 27.7 | 53.2 |
| **Información Física** | | | | | | |
| **Descripción del Producto** | | 1 - Operaciones policiales de seguridad vial, de disuasión y control brindadas a la ciudadanía. | | **Unidad de Medid del Producto** | 121-OPERACIÓN | |
| **Trimestral** | | | | | | |
| **Programado** | | **Ejecutado** | | **% de Ejecución** | | |
| **Cantidad** | **Asignación Presupuestaria** | **Cantidad** | **Asignación Presupuestaria** | **Cantidad** | **Asignación Presupuestaria** | |
| - | 138,597,910 | 39,260 | 199,548,096 | - | 144.0 | |
| **Anual** | | | | | | |
| **Programado** | | **Ejecutado** | | **% de Ejecución** | | |
| **Cantidad** | **Asignación Presupuestaria** | **Cantidad** | **Asignación Presupuestaria** | **Cantidad** | **Asignación Presupuestaria** | |
| 1 | 721,144,426 | 118,823 | 383,429,321 | 11,882,300 | 53.2 | |
| | | | | | | |

## Observaciones sobre Ejecución Trimestral

Durante el trimestre evaluado, la ejecución financiera del programa alcanzó un 27.7%, porcentaje que se considera acorde con lo programado para el período. No obstante, no se reporta avance en la ejecución física durante este trimestre, situación que responde a la calendarización y programación de las metas establecidas para el ejercicio fiscal. En ese sentido, los resultados físicos previstos podrían evaluarse en períodos posteriores, conforme al cronograma de ejecución definido, sin que ello represente necesariamente una desviación en el cumplimiento de los objetivos institucionales.

## Observaciones sobre Ejecución Acumulada

La ejecución financiera acumulada al tercer trimestre registra un avance de 53.2%, porcentaje que evidencia un nivel de ejecución inferior al esperado para el período evaluado. No obstante, la ejecución física presenta resultados favorables en el cumplimiento de las metas programadas. En consecuencia, se considera necesario que la Institución fortalezca los mecanismos de gestión, seguimiento y control de las actividades del programa, a fin de mejorar los niveles de ejecución presupuestaria y garantizar una adecuada vinculación entre

el avance físico y financiero, asegurando así el cumplimiento oportuno de las metas y objetivos institucionales previstos.

**Respuesta de la Institución**

No se requiere respuesta de la institución.

**Modificaciones presupuestarias relevantes del programa**

En el trimestre no se realizó modificaciones relevantes en el programa 13.

**Programa 14 – Servicios Educativos Policiales.**

Este Programa comprende las acciones de formación educativa en donde el conjunto de organismos policiales son los responsables de cumplir los objetivos, estrategias y políticas de desarrollo profesional de los policías en los distintos niveles educativos, de acuerdo con las necesidades institucionales, las cuales son prioridades del presidente de la República.

**Cuadro No. 7**
**Ejecución de Egresos por Programa**
(Cifras en Lempiras)

| Información Financiera | | | | | | |
|---|---|---|---|---|---|---|
| Presupuesto Aprobado | Vigente | Ejecutado III Trimestre | Ejecutado Acumulado | Disponible | %Trim | % Acum |
| 429,249,114 | 417,444,655 | 193,470,972 | 296,743,376 | 120,701,279 | 46.3 | 71.1 |
| **Información Física** | | | | | | |
| Descripción del Producto | | 1 - Agentes de policía graduados en formación Inicial (ITP) | | Unidad de Medid del Producto | 574-GRADUADO | |
| | | | Trimestral | | | |
| Programado | | Ejecutado | | % de Ejecución | | |
| Cantidad | Asignación Presupuestaria | Cantidad | Asignación Presupuestaria | Cantidad | Asignación Presupuestaria | |
| - | 233,502,504 | 39,296 | 393,019,068 | - | 168.3 | |
| | | | Anual | | | |
| Programado | | Ejecutado | | % de Ejecución | | |
| Cantidad | Asignación Presupuestaria | Cantidad | Asignación Presupuestaria | Cantidad | Asignación Presupuestaria | |
| 1 | 1,138,589,081 | 118,859 | 680,172,698 | - | 59.7 | |

**Observaciones sobre Ejecución Trimestral**

Durante el tercer trimestre, el programa registró una ejecución financiera de L193,470,972, equivalente al 46.3% del presupuesto vigente, lo que se considera un nivel de ejecución aceptable a la fecha de evaluación. No obstante, en cuanto a la ejecución física, no se reportan resultados ni avances para el período analizado, por lo que no es posible emitir observaciones o valoraciones sobre el cumplimiento de las metas programadas durante este trimestre.

**Observaciones sobre Ejecución Acumulada**

Al tercer trimestre, el programa presenta una ejecución financiera acumulada de L296,743,376, equivalente al 71.1% del presupuesto vigente de L417,444,655, manteniendo una disponibilidad presupuestaria de L120,701,279. Dicho nivel de ejecución refleja un desempeño financiero aceptable a la fecha de evaluación, evidenciando un avance significativo en la utilización de los recursos asignados.

No obstante, en materia de ejecución física, no se reportan resultados ni avances acumulados al cierre del tercer trimestre, situación que limita el análisis integral de la gestión del programa. En consecuencia, no es posible emitir observaciones ni valorar el grado de cumplimiento de las metas programadas, debido a la ausencia de información que permita vincular la ejecución de los recursos financieros con los productos, bienes o servicios generados durante el período evaluado.

**Respuesta de la Institución**

No se presento respuesta por la Institución

**Modificaciones presupuestarias relevantes del programa**

En el trimestre no se realizó modificaciones relevantes en el programa 14.

# IV. EJECUCIÓN FÍSICA-FINANCIERA DE LA INVERSIÓN

## EJECUCIÓN FÍSICA-FINANCIERA DE LA INVERSIÓN PÚBLICA

La Secretaría de Seguridad es la entidad encargada de formular la Política Nacional de Seguridad Interior y de implementar programas, planes, proyectos y estrategias de seguridad. Su principal objetivo es mantener y restablecer el orden público para promover una convivencia pacífica y armoniosa. Además, se enfoca en prevenir, investigar y combatir delitos, faltas e infracciones, protegiendo los derechos y bienestar de las personas, así como preservar el medio ambiente, la moralidad pública y los bienes estatales. También juega un papel relevante en el control migratorio, abordando aspectos de seguridad, prevención y represión de la inmigración criminal.

Al cierre del tercer trimestre de 2026, la institución contó con un presupuesto aprobado de L554.8 millones y un presupuesto vigente de L506.2 millones para la ejecución de proyectos de inversión pública, distribuidos entre inversión productiva y formación bruta de capital. Del presupuesto vigente, se ejecutaron L77.1 millones, equivalente a una ejecución de 15.2%.

Cuadro No. 08
**Programa de Inversión Pública, al III Trimestre del 2026**
Cifras en Lempiras

| Descripción | Monto |
|---|---|
| **Presupuesto Aprobado** | **554,822,687** |
| Inversión Productiva | 137,359,819 |
| Formación Bruta de Capital | 417,462,868 |
| **Presupuesto Vigente** | **506,161,358** |
| Inversión Productiva | 137,359,819 |
| Formación Bruta de Capital | 368,801,539 |
| **Ejecutado III Trimestre** | **46,150,121** |
| Inversión Productiva | 18,006,079 |
| Formación Bruta de Capital | 28,144,042 |
| **% Ejecución (Ejecutado II Trim-2026/Vigente)** | **9.1%** |
| **Ejecutado Anual** | **77,068,970** |
| Inversión Productiva | 39,594,951 |
| Formación Bruta de Capital | 37,474,019 |
| **% Ejecución (Ejecutado Anual/Vigente)** | **15.2%** |
| **Compromiso Aprobado** | **101,776,250** |
| Inversión Productiva | 63,195,510 |
| Formación Bruta de Capital | 38,580,740 |
| **% Compromiso (Compromiso II Trim-2026/Vigente)** | **20.1%** |

***Nota:*** SIAFI, 30/09/2026

Del monto ejecutado, L39.6 millones correspondieron a inversión productiva y L37.5 millones a formación bruta de capital, reflejando una distribución equilibrada del gasto entre actividades orientadas al fortalecimiento institucional, adquisición de bienes y desarrollo de infraestructura. En cuanto al compromiso presupuestario, este alcanzó L101.8 millones, representando igualmente el 20.1% del presupuesto vigente, conforme a la información presentada en el Cuadro No. 01.

## FINANCIAMIENTO DE LA INVERSIÓN PÚBLICA

La Secretaría de Seguridad (SEDS) financia sus programas y proyectos principalmente a través de tres fuentes de financiamiento: Tesoro Nacional, Recursos Propios y Crédito Externo. Del presupuesto vigente con el que contó la institución al tercer trimestre de 2026, la principal fuente de financiamiento fue el Tesoro Nacional con un monto de L248.7 millones, seguido de Crédito Externo con L137.4 millones y los Recursos Propios con L120.1 millones, evidenciando una estructura de financiamiento orientada al fortalecimiento institucional, la sostenibilidad operativa y la ejecución del proyecto de modernización y profesionalización de los servicios de la Policía Nacional.

**Gráfico No. 06**
**Financiamiento de la Inversión por Fuente**
Cifras en Millones de Lempiras

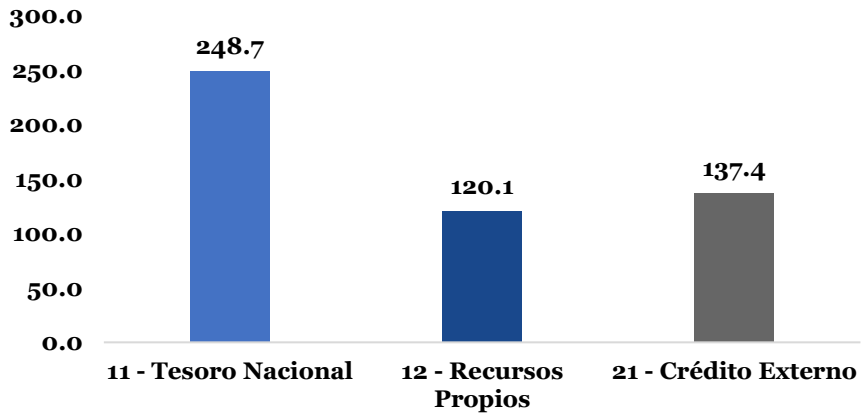


**Fuente:** SIAFI

## COMPORTAMIENTO HISTÓRICO DE LA EJECUCIÓN AL III TRIMESTRE (2022-2026)

A continuación, se presenta un análisis del comportamiento del presupuesto vigente y ejecutado de las inversiones de la Secretaría de Seguridad al cierre del tercer trimestre de los años 2022 a 2026:

- En 2022 se registró una ejecución del 38.7% equivalente a L147.7 millones, ejecución impulsada principalmente por el Programa de Convivencia Ciudadana y Mejoramiento de Barrios.
- Para 2023 y 2024, la ejecución fue más pausada al cierre del tercer trimestre, contando con una ejecución del 6.2% y 25.9% respectivamente.

- Durante 2025 se observó una recuperación en la ejecución, alcanzando 38.0%, impulsada nuevamente por el Programa de Convivencia Ciudadana y Mejoramiento de Barrios. Esto mostró una mayor activación de procesos y avances en las actividades vinculadas al proyecto.
- Al cierre del tercer trimestre de 2026, la ejecución institucional alcanzó 15.2%; sin embargo, presentando el inicio en procesos cruciales del Programa de Modernización Integral y Profesionalización de los Servicios de la Policía Nacional de Honduras, así como la inversión realizada en otros proyectos de fortalecimiento y modernización institucional.

**Gráfico No. 7**
**Comportamiento Inversión Pública Total**
**Al 30 de septiembre (2022-2026)**
**0070 - Secretaría de Seguridad**
**Cifras en millones de Lempiras**

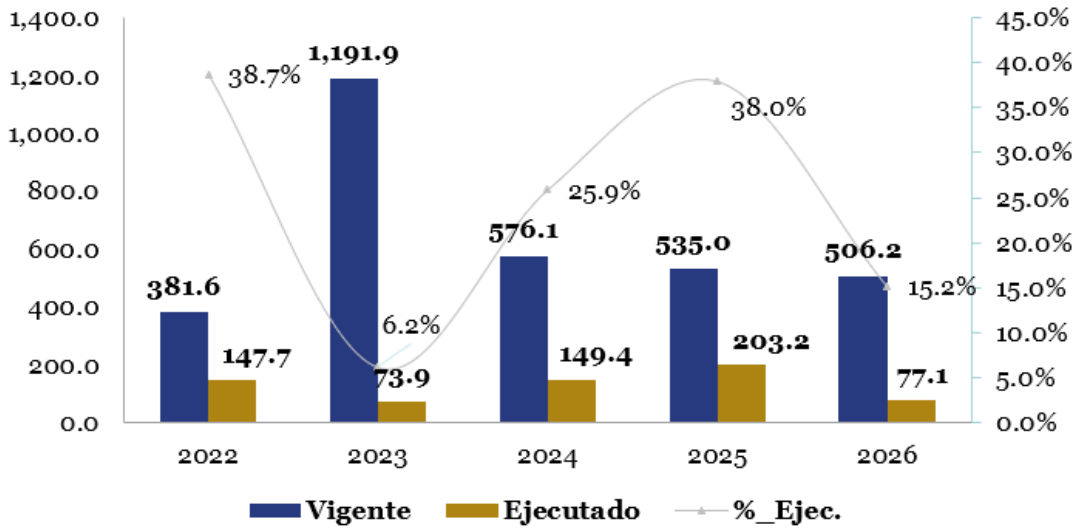


**Fuente:** SIAFI

## PRINCIPALES PROYECTOS

La inversión productiva al tercer Trimestre de 2026 se concentra en el siguiente proyecto:

### D.1 Programa de Modernización Integral y Profesionalización de los Servicios de la Policía Nacional de Honduras.

El objetivo general de desarrollo del proyecto es fortalecer a la Policía Nacional de Honduras (PNH) para contribuir a la reducción de las tasas delictivas en el país. El objetivo de

desarrollo específico es mejorar el sistema de gestión estratégica del recurso humano policial, con énfasis en la modernización del sistema educativo en la escala de oficiales.

***Principales Metas Físicas al III Trimestre 2026***

Al cierre del tercer trimestre, el programa ha logrado concretar los diseños de la Construcción de la Academia Nacional de Policía (ANAPO) en Támara, Francisco Morazán la cual tendrá una extensión de 26.29 hectáreas y 262,886.59 metros cuadrados.

El programa tiene programado dar inicio la Construcción de la Academia Nacional de Policía (ANAPO) ubicada en Talanga, Francisco Morazán, proceso de contratación que está en curso y se espera su adjudicación y firma de contratos en noviembre de 2026.

También, la Unidad ejecutora ha logrado avanzar en procesos estratégicos como ser:

- Desarrollo de un plan de acción para la socialización e implementación de la política de Género.
- Formulación integral de la política de Seguridad Ciudadana.
- Supervisor de grupo de trabajo para rediseño curriculares de cursos de ascenso y procesos de educación policial.

Estos procesos permitirán iniciar con la modernización del currículo formativo de la Policía Nacional.

Cuadro No. 9
**Principales Metas Físicas al III trimestre 2026**

| Institución/ Proyecto | Metas Física | Unidad de Medida | Anual | | | III Trimestre 2026 | | |
|---|---|---|---|---|---|---|---|---|
| | | | Program. | Ejecución | % Ejec | Program. | Ejecución | % Ejec |
| **0070 – Secretaría de Seguridad** | | | | | | | | |
| Programa de Modernización Integral y Profesionalización de los Servicios de la Policía Nacional de Honduras. | Diseñada una estrategia integral de planeamiento y gestión del recurso humano policial. | INFORME | 1.0 | 0.0 | 0% | 0.0 | 0.0 | 0% |
| | Actualizado el modelo de captación y selección del recurso humano policial. | INFORME | 1.0 | 0.0 | 0% | 0.0 | 0.0 | 0% |

| Institución/ Proyecto | Metas Física | Unidad de Medida | Anual | | | III Trimestre 2026 | | |
|---|---|---|---|---|---|---|---|---|
| | | | Program. | Ejecución | % Ejec | Program. | Ejecución | % Ejec |
| | Actualizado del plan de estudios de la carrera policial | PLAN | 1.00 | 0.00 | 0% | 0.00 | 0.00 | 0% |
| | Construido el edificio de la ANAPO | OBRA | 1.00 | 0.00 | 0% | 0.00 | 0.00 | 0% |

**Fuente**: Unidad Ejecutora del proyecto.

### *Evaluación Financiera al III Trimestre 2026*

A continuación, véase la ejecución financiera histórica del Programa de Modernización Integral y Profesionalización de los Servicios de la Policía Nacional de Honduras al tercer trimestre de 2026:

**Ejecución Histórica del Proyecto**

| Proyecto | Convenio | Costo Total | | Fecha de Inicio - Fin |
|---|---|---|---|---|
| Programa de Modernización Integral y Profesionalización de los Servicios de la Policía Nacional de Honduras. | BID 5831/BL-HO | US$ | $50,000,000 | 23/10/2024-28/02/2028 |
| | | Lempiras | L 1,335,915,000 | |
| | **Presupuesto Aprobado** | **Presupuesto Vigente** | **Ejecutado (Devengado)** | **% Ejecución** |
| III-Trimestre 2026 | 137,359,819.0 | 137,359,819.0 | 18,006,079.2 | 13.1% |
| Acumulado 2026 | 137,359,819.0 | 137,359,819.0 | 39,594,951.4 | 28.8% |
| Acumulado Vida del Proyecto ** | 1,342,595,000.0 | 1,342,595,000.0 | 68,202,457.2 | 5.1% |

*/ Presupuesto Aprobado = Costo Inicial del Proyecto
Presupuesto Vigente = Costo Actual del Proyecto
Tipo de Cambio al 30/06/2026 (BCH): L 26.7183 por US$1.00

### *Principales Adquisiciones al III Trimestre 2026*

Al cierre del tercer trimestre de 2026 las principales adquisiciones del Programa son las siguientes:

**Consultorías Individuales:**

- Apoyo en la Formulación de la Política de Seguridad Vial y su Plan de Acción.
- Elaboración de Carpeta Conceptual para Desarrollo Organizacional de la Policía y Estrategia de Prevención de Faltas Disciplinarias con Enfoque de Género.
- Desarrollo de un Plan de Acción para la Socialización e Implementación de la Política de Género.
- Coordinador del Grupo de trabajo para proceso del diseño curricular de programas de educación superior.
- Supervisión de Grupo de Trabajo para Rediseños Curriculares de Cursos de Ascenso y Procesos de Educación Policial.
- Apoyo en Planificación Institucional Financiamiento Externo y Banco de Proyectos.
- Especialista de Control Técnico de Infraestructura.

**Bienes y servicios:**

- Adquisición de Radios para Modernizar y Fortalecer el Sistema de Radiocomunicaciones de la Policía Nacional de Hondura.
- Adquisición de Kits Promocionales, impresiones varias y Banner Publicitarios Institucionales (para la socialización de la política de género).
- Taller de Recepción de Ofertas y Evaluación de Ofertas Construcción de Obras ANAPO

**Firmas Consultoras:**

- Supervisión de Diseño e Ingeniero FIDIC del Contrato para la Construcción de la Academia Nacional de la Policía Nacional de Honduras.

## GESTIÓN DE LA INVERSIÓN

Durante el tercer Trimestre de 2026, la Secretaría de Seguridad (SEDS) realizó gestiones de carácter financiero-presupuestario ante la Secretaría de Finanzas (SEFIN) orientadas a asegurar la disponibilidad y programación de recursos para la ejecución de la inversión pública. En ese marco, se dio seguimiento a la programación financiera y asignación de cuotas para respaldar compromisos y pagos, así como a las validaciones y registros correspondientes en los módulos del Sistema Integrado de Administración Financiera (SIAFI), con el fin de viabilizar la ejecución del gasto asociado al proyecto durante el trimestre.

## PROBLEMÁTICA Y ACCIONES DURANTE EL III TRIMESTRE 2026

Durante el tercer trimestre de 2026, la UCP-SEDS informa que el proceso de precalificación de empresas constructoras para la construcción de la nueva ANAPO fue declarado fracasado

debido a la falta de empresas con experiencia en la ejecución de proyectos de obras bajo las normativas FIDIC y BIM. Esto generó un atraso en la planificación del programa, siendo necesario readecuar el proceso de precalificación, en el cual se solicitará que las empresas cuenten con expertos en ejecución de proyectos bajo FIDIC y ADQ.

Este nuevo proceso readecua las fechas en el cual se espera la adjudicación de este proceso durante el mes de noviembre y el inicio de obras con la colocación de la primera piedra el 15 de diciembre de 2026. El programa requerirá recursos adicionales para el pago de anticipo a efectuarse en el mes de diciembre de 2026.

## V.CONCLUSIONES

- Continuar vigilando el cumplimiento de la normativa legal vigente para la ejecución del presupuesto, conforme a lo establecido en la Ley Orgánica del Presupuesto, las Normas Técnicas del Subsistema de Presupuesto y las Disposiciones Generales del Presupuesto. Esto garantiza que el uso de los recursos públicos se realice en un marco de legalidad, transparencia y eficiencia.

- Fortalecer la planificación y programación presupuestaria desde el inicio del Ejercicio Fiscal, asegurando una adecuada alineación entre las metas físicas y financieras de cada programa. Esto permitirá una ejecución más equilibrada durante el año, evitando concentraciones de gasto en los últimos trimestres y facilitando el cumplimiento de los objetivos institucionales.

- Conservar registros actualizados de la ejecución presupuestaria de ingresos y egresos en el Sistema de Información Financiera Integrada (SIAFI), para promover la trazabilidad de las operaciones, la generación oportuna de reportes y el adecuado control de los recursos públicos.
- Al cierre del III trimestre de 2026, el Programa de Modernización Integral y Profesionalización de los Servicios de la Policía Nacional registró una ejecución financiera de 28.8% (L39.6 millones), respecto a su presupuesto vigente (L137.4 millones), reflejando un inicio gradual en la implementación de actividades estratégicas vinculadas al fortalecimiento institucional y modernización policial.

- Durante el trimestre, los avances estuvieron orientados a procesos de planificación, coordinación interinstitucional, elaboración y revisión de términos de referencia, así como al desarrollo de consultorías especializadas, especialmente las relacionadas con el proyecto de la Academia Nacional de Policía (ANAPO).

## VI. RECOMENDACIONES

- La Institución debe aplicar la normativa vigente para la ejecución del presupuesto contenida en la Ley Orgánica del Presupuesto, Normas Técnicas del Subsistema de Presupuesto y de las Disposiciones Generales del Presupuesto y su Reglamento.

- Dar cumplimiento en tiempo y forma con lo establecido en el artículo 209 de las Disposiciones Generales del Presupuesto Vigentes a fin de que remitan a la Secretaría de Estado en el Despacho de Finanzas dentro de los primeros 15 días hábiles del mes siguiente de finalizado el trimestre, un informe en formato digital con la ejecución física y financiera del Plan Operativo Anual del Presupuesto
- Dado que la ejecución del Programa depende en gran medida del inicio de la Construcción de la Academia Nacional de la Policía en Tamara, se recomienda mantener un monitoreo permanente de los hitos técnicos, administrativos y financieros relacionados con el diseño y futura construcción de esta.

- Es necesario que en los próximos trimestres el Programa avance hacia la implementación efectiva de obras, servicios y procesos de formación, permitiendo mejorar los niveles de ejecución física y financiera.

- Se recomienda continuar fortaleciendo la articulación entre las diferentes direcciones de la Policía Nacional, la Unidad Ejecutora, la Secretaría de Finanzas y el BID, para asegurar una adecuada planificación, seguimiento y cumplimiento de metas institucionales.

## IV. ANEXOS

1. Clasificación del Objeto Específico del Gastos y Tipos de Fondos.
1.1 Objetiva Clasificación del Gasto por Objeto Tesoro Nacional.
1.2 Objetiva Clasificación del Gasto por Objeto Recursos Propios.
2. Ejecución por Programa y Grupo de Gasto.
3. Modificaciones Presupuestarias.
4. Ejecución Financiera del Plan de Inversión Pública.
5. Ejecución Física del Plan de Inversión Pública.

**ANEXO Nº 1**
**SECRETARÍA DE FINANZAS**
**ADMINISTRACIÓN PÚBLICA CENTRAL**
**INSTITUCIÓN 070: SECRETARÍA DE ESTADO EN EL DESPACHO DE SEGURIDAD (SESEGU)**
**PRESUPUESTO DE EGRESOS POR OBJETO DETALLADO**
**TERCER TRIMESTRE DE 2026**
**FONDOS TOTALES**
**(Cifras en Lempiras)**

| Objeto | Descripción | Presupuesto Aprobado | Presupuesto Vigente | Ejecutado III Trimestre | Ejecutado Acumulado | Variación Trimestral | | Variación Acumulada | |
|---|---|---|---|---|---|---|---|---|---|
| | | | | | | Vigente / Ejecutado | % de Ejecución | Vigente / Acumulado | % de Ejecución |
| **10000** | **SERVICIOS PERSONALES** | **9,309,641,320** | **9,384,641,320** | **2,614,678,971** | **7,582,778,697** | **6,769,962,349** | **27.9** | **1,801,862,623** | **80.8** |
| 11100 | Sueldos Básicos | 5,736,208,711 | 5,736,754,501 | 1,485,062,174 | 5,039,944,393 | 4,251,692,327 | 25.9 | 696,810,108 | 87.9 |
| 11400 | Adicionales | 821,885,262 | 821,208,915 | 22,121,458 | 84,464,322 | 799,087,457 | 2.7 | 736,744,593 | 10.3 |
| 11510 | Decimotercer Mes | 426,741,811 | 426,787,294 | 235,686,290 | 236,218,301 | 191,101,004 | 55.2 | 190,568,993 | 55.3 |
| 11520 | Decimocuarto Mes | 426,741,811 | 426,747,744 | 27,952 | 424,790,429 | 426,719,792 | 0.0 | 1,957,315 | 99.5 |
| 11600 | Complementos | 312,135,879 | 312,135,879 | 101,818,218 | 310,901,977 | 210,317,661 | 32.6 | 1,233,902 | 99.6 |
| 11710 | Contribuciones al Instituto Nacional de Jubilaciones y Pensiones de los Empleados y Funcionarios del Poder Ejecutivo | 7,160,288 | 7,239,429 | 1,385,000 | 3,664,068 | 5,854,429 | 19.1 | 3,575,361 | 50.6 |
| 11731 | Contribuciones al Instituto de Previsión Militar - Cuota Patronal | 560,614,641 | 560,614,641 | 300,698,019 | 535,613,245 | 259,916,622 | 53.6 | 25,001,396 | 95.5 |
| 11732 | Contribuciones al Instituto de Previsión Militar - Régimen de Riesgos Especiales | 368,795,000 | 368,795,000 | 161,120,741 | 315,464,167 | 207,674,259 | 43.7 | 53,330,833 | 85.5 |
| 11733 | Contribuciones al Instituto de Previsión Militar - Reserva Laboral | 415,248,626 | 415,248,626 | 199,997,093 | 376,103,668 | 215,251,533 | 48.2 | 39,144,958 | 90.6 |
| 11734 | Contribuciones al Hospital Militar | 17,858,677 | 17,858,677 | 6,613,955 | 16,903,529 | 11,244,722 | 37.0 | 955,148 | 94.7 |
| 11750 | Contribuciones para Seguro Social | 143,490,066 | 143,490,066 | 19,731,836 | 142,877,348 | 123,758,230 | 13.8 | 612,718 | 99.6 |
| 12100 | Sueldos Básicos | 51,987,096 | 51,987,096 | 5,241,747 | 9,844,298 | 46,745,349 | 10.1 | 42,142,798 | 18.9 |
| 12410 | Decimotercer Mes | 4,332,258 | 4,332,258 | 18,900 | 177,599 | 4,313,358 | 0.4 | 4,154,659 | 4.1 |
| 12420 | Decimocuarto Mes | 4,332,258 | 4,332,258 | 55,588 | 431,353 | 4,276,670 | 1.3 | 3,900,905 | 10.0 |
| 12550 | Contribuciones para Seguro Social | 1,508,936 | 1,508,936 | | - | 1,508,936 | - | 1,508,936 | - |
| 14300 | Gastos de Representación en el Pais | 600,000 | 600,000 | 100,000 | 380,000 | 500,000 | 16.7 | 220,000 | 63.3 |
| 16200 | Compensaciones | 10,000,000 | 85,000,000 | 75,000,000 | 85,000,000 | 10,000,000 | 88.2 | - | 100.0 |
| **20000** | **SERVICIOS NO PERSONALES** | **1,351,928,717** | **1,323,881,655** | **303,753,114** | **987,044,943** | **1,020,128,541** | **22.9** | **336,836,712** | **74.6** |
| 21110 | Suministro De EnergíA EléCtrica | 196,424,421 | 196,424,421 | 74,714,939 | 174,078,162 | 121,709,482 | 38.0 | 22,346,259 | 88.6 |
| 21200 | Agua | 20,323,000 | 20,323,000 | 7,091,269 | 20,252,395 | 13,231,731 | 34.9 | 70,605 | 99.7 |
| 21410 | Correo Postal | 1,664,901 | 192,209 | 92,785 | 92,785 | 99,424 | 48.3 | 99,424 | 48.3 |
| 21420 | Telefonía Fija | 4,712,000 | 4,712,000 | 2,780,851 | 2,780,851 | 1,931,149 | 59.0 | 1,931,149 | 59.0 |
| 21430 | Telefonía Celular | - | 85,499 | 85,498 | 85,498 | 1 | 100.0 | 1 | 100.0 |
| 22100 | Alquiler de Edificios, Viviendas y Locales | 25,845,631 | 30,981,179 | 7,847,936 | 15,084,296 | 23,133,243 | 25.3 | 15,896,883 | 48.7 |
| 22220 | Alquiler de Equipos de Transporte, Tracción y Elevación | 703,343,385 | 696,733,682 | 112,786,006 | 617,843,927 | 583,947,676 | 16.2 | 78,889,755 | 88.7 |
| 22250 | Alquiler de Equipo para Computación | 30,348 | 480,348 | - | - | 480,348 | - | 480,348 | - |
| 22260 | Alquiler de Equipo de Oficina y Muebles | 3,733,000 | 3,652,518 | 503,705 | 1,019,319 | 3,148,813 | 13.8 | 2,633,199 | 27.9 |
| 22300 | Alquiler de Tierras y Terrenos | 2,373,545 | 2,373,545 | 1,518,000 | 1,518,000 | 855,545 | 64.0 | 855,545 | 64.0 |
| 23100 | Mantenimiento y Reparación de Edificios y Locales | 21,758,280 | 12,800,170 | 115,506 | 2,142,804 | 12,684,664 | 0.9 | 10,657,366 | 16.7 |
| 23200 | Mantenimiento y Reparación de Equipos y Medios de Transporte | 50,349,075 | 45,722,033 | 9,879,785 | 14,536,222 | 35,842,248 | 21.6 | 31,185,811 | 31.8 |
| 23310 | Mantenimiento y Reparación de Equipos y Maquinarias de Producción | - | 420,588 | 32,775 | 32,775 | 387,813 | 7.8 | 387,813 | 7.8 |
| 23320 | Mantenimiento y Reparación de Equipos de Tracción y Elevación | 575,782 | 575,782 | | - | 575,782 | - | 575,782 | - |
| 23330 | Mantenimiento y Reparación de Equipos Sanitarios y de Laboratorio | 2,064,913 | 421,388 | - | - | 421,388 | - | 421,388 | - |
| 23340 | Mantenimiento y Reparación de Equipo Educacional | - | 20,000 | - | - | 20,000 | - | 20,000 | - |
| 23350 | Mantenimiento y Reparación de Equipo para Computación | 532,481 | 303,160 | - | - | 303,160 | - | 303,160 | - |
| 23360 | Mantenimiento y Reparación de Equipo de Oficina y Muebles | 1,852,839 | 3,376,988 | 150,184 | 768,471 | 3,226,804 | 4.4 | 2,608,517 | 22.8 |
| 23370 | Mantenimiento y Reparación de Equipos de Comunicación | 798,805 | 394,171 | - | 265,939 | 394,171 | - | 128,232 | 67.5 |
| 23390 | Mantenimiento y Reparación de Otros Equipos | 3,711,514 | 1,659,962 | 669,645 | 669,645 | 990,317 | 40.3 | 990,317 | 40.3 |
| 23400 | Mantenimiento y Reparación de Obras Civiles e Instalaciones Varias | 108,889 | 401,600 | - | - | 401,600 | - | 401,600 | 0.0 |
| 23500 | Limpieza, Aseo y Fumigación | 267,778 | 1,186,905 | 712,049 | 712,049 | 474,856 | 60.0 | 474,856 | 60.0 |
| 23600 | Mantenimiento de Sistemas Informáticos | 56,399,658 | 50,785,438 | 8,088,748 | 8,706,230 | 42,696,690 | 15.9 | 42,079,208 | 17.1 |
| 24400 | Servicios de Contabilidad y Auditoría | 654,250 | 1,646,599 | - | 1,400,000 | 1,646,599 | - | 246,599 | 85.0 |
| 24500 | Servicios de Capacitación | 3,470,061 | 4,224,587 | - | 111,000 | 4,224,587 | - | 4,113,587 | 2.6 |
| 24600 | Servicios de Informática y Sistemas Computarizados | 745,601 | 460,000 | 44,346 | 44,346 | 415,654 | 9.6 | 415,654 | 9.6 |
| 24710 | Servicios De ConsultoríA De GestiÓN Administrativa Y Financiera | 59,187,576 | 56,202,611 | 15,313,483 | 29,281,093 | 40,889,128 | 27.2 | 26,921,518 | 52.1 |
| 25100 | Servicio de Transporte | 3,285,000 | 532,350 | 270 | 270 | 532,080 | 0.1 | 532,080 | 0.1 |
| 25300 | Servicio de Imprenta, Publicaciones y Reproducciones | 3,428,684 | 3,149,506 | 173,701 | 669,866 | 2,975,805 | 5.5 | 2,479,640 | 21.3 |
| 25400 | Primas y Gastos de Seguro | 130,406,038 | 135,171,175 | 32,463,006 | 59,180,710 | 102,708,169 | 24.0 | 75,990,465 | 43.8 |
| 25500 | Comisiones y Gastos Bancarios | - | 1,137,000 | 1,137,000 | 1,137,000 | - | 100.0 | - | 100.0 |
| 25600 | Publicidad y Propaganda | 5,000,000 | - | - | - | - | - | - | - |
| 25700 | Servicio de Internet | 36,230,000 | 31,055,020 | 24,053,850 | 30,109,735 | 7,001,170 | 77.5 | 945,285 | 97.0 |
| 25900 | Otros Servicios Comerciales y Financieros | 468,206 | 599,616 | 34,760 | 294,527 | 564,856 | 5.8 | 305,089 | 49.1 |
| 26110 | Pasajes Nacionales | 3,062,580 | 119,362 | 27,808 | 27,808 | 91,554 | 23.3 | 91,554 | 23.3 |
| 26120 | Pasajes al Exterior | 2,004,300 | 1,741,411 | 316,921 | 316,921 | 1,424,490 | 18.2 | 1,424,490 | 18.2 |
| 26210 | Viáticos Nacionales | 6,589,176 | 10,615,502 | 2,559,060 | 3,323,071 | 8,056,442 | 24.1 | 7,292,431 | 31.3 |
| 26220 | Viáticos al Exterior | 500,000 | 3,176,570 | 535,478 | 535,478 | 2,641,092 | 16.9 | 2,641,092 | 16.9 |
| 27210 | Tasas | 27,000 | 23,760 | 23,750 | 23,750 | 10 | 100.0 | 10 | 100.0 |
| 27500 | Gastos Judiciales | - | 87,695,281 | - | 52,144,005 | 87,695,281 | - | 35,551,276 | 59.5 |
| 29100 | Ceremonial y Protocolo | 5,692,244 | 16,028,437 | 2,948,056 | 6,057,081 | 13,080,381 | 18.4 | 9,971,356 | 37.8 |
| 29300 | Actuaciones Deportivas | - | 1,200 | - | - | 1,200 | - | 1,200 | - |
| 29400 | Actuaciones Artísticas | - | 260,000 | | - | 260,000 | - | 260,000 | - |
| **30000** | **MATERIALES Y SUMINISTROS** | **1,746,921,717** | **1,630,700,268** | **432,908,786** | **1,166,426,467** | **1,197,791,482** | **26.5** | **464,273,801** | **71.5** |
| 31110 | Productos Alimenticios Y Bebidas | 1,157,308,040 | 1,124,955,179 | 304,879,049 | 827,059,414 | 820,076,130 | 27.1 | 297,895,765 | 73.5 |
| 31200 | Alimentos para Animales | 400,000 | 372,437 | - | 80,483 | 372,437 | - | 291,954 | 21.6 |
| 31420 | Productos Forestales | - | 20,000 | - | - | 20,000 | - | 20,000 | - |
| 31500 | Madera, Corcho y sus Manufacturas | 14,586 | 254,667 | 2,875 | 2,875 | 251,792 | 1.1 | 251,792 | 1.1 |

**ANEXO Nº 1**
**SECRETARÍA DE FINANZAS**
**ADMINISTRACIÓN PÚBLICA CENTRAL**
**INSTITUCIÓN 070: SECRETARÍA DE ESTADO EN EL DESPACHO DE SEGURIDAD (SESEGU)**
**PRESUPUESTO DE EGRESOS POR OBJETO DETALLADO**
**TERCER TRIMESTRE DE 2026**
**FONDOS TOTALES**
**(Cifras en Lempiras)**

| Objeto | Descripción | Presupuesto Aprobado | Presupuesto Vigente | Ejecutado III Trimestre | Ejecutado Acumulado | Variación Trimestral | | Variación Acumulada | |
|---|---|---|---|---|---|---|---|---|---|
| | | | | | | Vigente / Ejecutado | % de Ejecución | Vigente / Acumulado | % de Ejecución |
| 32100 | Hilados y Telas | - | 5,012 | - | - | 5,012 | - | 5,012 | - |
| 32200 | Confecciones Textiles | 551,562 | 17,046,874 | 15,913,821 | 16,491,091 | 1,133,053 | 93.4 | 555,783 | 96.7 |
| 32310 | Prendas de Vestir | 160,680,003 | 123,502,235 | 5,200,093 | 47,341,764 | 118,302,142 | 4.2 | 76,160,471 | 38.3 |
| 32400 | Calzados | 36,120,000 | 36,216,868 | 6,868 | 35,155,468 | 36,210,000 | 0 | 1,061,400 | 97.1 |
| 33100 | Productos De Papel Y CartóN | 17,372,570 | 11,151,690 | 1,622,306 | 2,162,661 | 9,529,384 | 14.5 | 8,989,029 | 19.4 |
| 33300 | Productos de Artes Gráficas | 2,579,457 | 7,028,285 | 661,856 | 1,985,092 | 6,366,429 | 9.4 | 5,043,193 | 28.2 |
| 33500 | Libros, Revistas y Periódicos | 520,750 | 262,075 | | 2,075 | 262,075 | - | 260,000 | 0.8 |
| 33700 | Especies Timbradas y Valores | - | 1,550 | 1,550 | 1,550 | - | 100.0 | - | 100.0 |
| 34100 | Cueros y Pieles | - | 5,163 | - | - | 5,163 | - | 5,163 | - |
| 34300 | Artículos de Caucho | - | 50,025 | | - | 50,025 | - | 50,025 | - |
| 34400 | Llantas y Cámaras de Aire | 24,408,852 | 5,491,087 | 1,063,402 | 1,878,258 | 4,427,685 | 19.4 | 3,612,829 | 34.2 |
| 35100 | Productos Químicos | 657,000 | 1,524,179 | 577,178 | 577,178 | 947,001 | 37.9 | 947,001 | 37.9 |
| 35210 | Productos Farmacéuticos y Medicinales Varios | 20,482,430 | 6,271,753 | 73,551 | 4,846,562 | 6,198,202 | 1.2 | 1,425,191 | 77.3 |
| 35251 | Reactivos | - | 810,000 | - | - | 810,000 | - | 810,000 | - |
| 35300 | Abonos y Fertilizantes | - | 1,200 | 1,200 | 1,200 | - | 100.0 | - | 100.0 |
| 35500 | Tintas, Pinturas y Colorantes | 783,405 | 2,021,506 | 8,154 | 862,603 | 2,013,352 | 0.4 | 1,158,903 | 42.7 |
| 35610 | Gasolina | 23,010,231 | 21,385,141 | 4,058,888 | 10,429,505 | 17,326,253 | 19.0 | 10,955,636 | 48.8 |
| 35620 | Diesel | 300,032,831 | 270,323,342 | 98,537,995 | 217,248,687 | 171,785,347 | 36.5 | 53,074,655 | 80.4 |
| 35630 | Kerosén | 2,000,000 | 2,000,000 | 300,000 | 300,000 | 1,700,000 | 15.0 | 1,700,000 | 15.0 |
| 35640 | Gas LPG | 3,111,774 | 3,111,774 | 1,207,915 | 2,563,374 | 1,903,859 | 38.8 | 548,400 | 82.4 |
| 35650 | Aceites y Grasas Lubricantes | 1,116,998 | 5,122,600 | 1,351,796 | 1,351,796 | 3,770,804 | 26.4 | 3,770,804 | 26.4 |
| 35700 | Específicos Veterinarios y Productos Varios para Animales | - | 107,950 | | - | 107,950 | - | 107,950 | - |
| 35800 | Productos de Material Plástico | 48,438,518 | 31,786,807 | 819,973 | 819,973 | 30,966,834 | 2.6 | 30,966,834 | 2.6 |
| 35910 | Productos Explosivos y de Pirotecnia | - | 5,095 | 5,095 | 5,095 | 1 | 100.0 | 1 | 100.0 |
| 36100 | Productos Ferrosos | 1,583,000 | 1,722,831 | 22,569 | 1,570,293 | 1,700,263 | 1.3 | 152,538 | 91.1 |
| 36400 | Herramientas Menores | 50,000 | 386,421 | 1,553 | 1,553 | 384,868 | 0.4 | 384,868 | 0.4 |
| 36930 | Elementos de Ferretería | 101,107 | 780,385 | 24,376 | 25,811 | 756,009 | 3.1 | 754,574 | 3.3 |
| 37100 | Productos De Cemento, Asbesto, Yeso Y Otros | - | 48,536 | 923 | 923 | 47,613 | 1.9 | 47,613 | 1.9 |
| 37300 | Productos Con Propiedades Aislantes | - | 50,943 | - | - | 50,943 | - | 50,943 | - |
| 37400 | Productos Abrasivos | - | 808 | - | - | 808 | - | 808 | - |
| 37500 | Minerales MetalíFeros | - | 3,437 | - | - | 3,437 | - | 3,437 | - |
| 37800 | Piedra, Arcilla Y Arena | - | 7,946 | - | - | 7,946 | - | 7,946 | - |
| 38100 | Material De Defensa Y Seguridad | - | 7,278 | 7,277 | 7,277 | 1 | 100.0 | 1 | 100.0 |
| 39100 | Elementos de Limpieza y Aseo Personal | 14,164,748 | 8,930,815 | 2,689,619 | 2,763,559 | 6,241,197 | 30.1 | 6,167,257 | 30.9 |
| 39200 | Utiles de Escritorio, Oficina y Enseñanza | 12,022,291 | 8,733,394 | 375,374 | 379,737 | 8,358,020 | 4.3 | 8,353,657 | 4.3 |
| 39300 | Utiles y Materiales Eléctricos | 1,502,042 | 4,140,153 | 47,099 | 47,099 | 4,093,054 | 1.1 | 4,093,054 | 1.1 |
| 39400 | Utensilios de Cocina y Comedor | 3,370,975 | 3,027,139 | 1,915,970 | 1,915,970 | 1,111,169 | 63.3 | 1,111,169 | 63.3 |
| 39510 | Instrumental Médico Quirúrgico Menor | 1,171,839 | 1,680,644 | 105,687 | 105,687 | 1,574,957 | 6.3 | 1,574,957 | 6.3 |
| 39520 | Instrumental y Material para Laboratorio | 657,105 | 1,892,548 | 416,828 | 416,828 | 1,475,720 | 22.0 | 1,475,720 | 22.0 |
| 39530 | Material Médico Quirúrgico Menor | 600,000 | 200,000 | | - | 200,000 | - | 200,000 | - |
| 39560 | Materiales y Suministros Odontológicos | - | 200,000 | | - | 200,000 | - | 200,000 | - |
| 39600 | Repuestos y Accesorios | 78,760,931 | 85,031,870 | 56,427,107 | 64,210,593 | 28,604,763 | 66.4 | 20,821,277 | 75.5 |
| 39800 | Utiles Deportivos, Recreativos y de Rescate | 2,670,700 | 1,979,820 | - | 1,466,250 | 1,979,820 | - | 513,570 | 74.1 |
| **40000** | **BIENES CAPITALIZABLES** | **491,582,861** | **442,921,532** | **30,272,651** | **45,554,581** | **412,648,881** | **6.8** | **397,366,951** | **10.3** |
| 41110 | Para Construcción de Bienes en Dominio Privado | 50,000,000 | - | - | - | - | - | - | - |
| 41130 | Tierras, Predios y Solares | - | 39,000,000 | - | - | 39,000,000 | - | 39,000,000 | - |
| 42110 | Muebles Varios de Oficina | 2,824,548 | 6,682,542 | - | - | 6,682,542 | - | 6,682,542 | - |
| 42120 | Equipos Varios de Oficina | 2,540,384 | 3,719,678 | 26,393 | 26,393 | 3,693,286 | 0.7 | 3,693,286 | 0.7 |
| 42130 | Muebles para Alojamiento Colectivo | 3,174,440 | 28,944,655 | - | - | 28,944,655 | - | 28,944,655 | - |
| 42140 | Electrodomésticos | 9,133,729 | 9,663,230 | - | - | 9,663,230 | - | 9,663,230 | - |
| 42250 | Maquinaria y Equipo de Imprenta | 10,430 | 10,430 | | - | 10,430 | - | 10,430 | - |
| 42260 | Maquinaria y Equipo para Producción Electrónica, Carpintería y Mecánica | 18,774 | - | - | - | - | - | - | - |
| 42310 | Equipo de Transporte Terrestre para Personas | 16,200,000 | 15,034,056 | - | - | 15,034,056 | - | 15,034,056 | - |
| 42410 | Equipo Médico, Sanitario, Hospitalario e Instrumental | 483,604 | 262,891 | - | - | 262,891 | - | 262,891 | - |
| 42430 | Equipo de Laboratorio no Médico | 2,680,000 | 2,967,250 | - | - | 2,967,250 | - | 2,967,250 | - |
| 42510 | Equipo de Comunicación | 13,873,458 | 46,098,340 | 8,344,816 | 8,344,816 | 37,753,524 | 18.1 | 37,753,524 | 18.1 |
| 42600 | Equipos para Computación | 7,481,917 | 31,623,470 | 57,494 | 57,494 | 31,565,976 | 0.2 | 31,565,976 | 0.2 |
| 42710 | Muebles y Equipos Educacionales | 219,465 | 189,185 | - | - | 189,185 | - | 189,185 | - |
| 42720 | Equipos Recreativos y Deportivos | 269,590 | - | - | - | - | - | - | - |
| 42800 | Herramientas Mayores | - | 52,121 | - | - | 52,121 | - | 52,121 | - |
| 45100 | Aplicaciones Informáticas | 280,000 | 1,149,550 | - | - | 1,149,550 | - | 1,149,550 | - |
| 46200 | Equipo de Seguridad (Policia) | - | 52,453,703 | - | - | 52,453,703 | - | 52,453,703 | - |
| 47110 | Construcciones y Mejoras de Bienes en Dominio Privado | 278,272,529 | 172,107,029 | 19,715,339 | 29,045,316 | 152,391,690 | 11.5 | 143,061,713 | 16.9 |
| 47120 | Supervisión de Construcciones y Mejoras de Bienes en Dominio Privado | 74,119,993 | 32,963,402 | 2,128,609 | 8,080,561 | 30,834,793 | 6.5 | 24,882,841 | 24.5 |
| 47210 | Construcciones y Mejoras de Bienes en Dominio Público | 30,000,000 | - | - | - | - | - | - | - |

**ANEXO Nº 1**
**SECRETARÍA DE FINANZAS**
**ADMINISTRACIÓN PÚBLICA CENTRAL**
**INSTITUCIÓN 070: SECRETARÍA DE ESTADO EN EL DESPACHO DE SEGURIDAD (SESEGU)**
**PRESUPUESTO DE EGRESOS POR OBJETO DETALLADO**
**TERCER TRIMESTRE DE 2026**
**FONDOS TOTALES**
**(Cifras en Lempiras)**

| Objeto | Descripción | Presupuesto Aprobado | Presupuesto Vigente | Ejecutado III Trimestre | Ejecutado Acumulado | Variación Trimestral | | Variación Acumulada | |
|---|---|---|---|---|---|---|---|---|---|
| | | | | | | Vigente / Ejecutado | % de Ejecución | Vigente / Acumulado | % de Ejecución |
| **50000** | **TRANSFERENCIAS** | **262,150,494** | **262,150,494** | **131,710,303** | **186,293,967** | **130,440,191** | **50.2** | **75,856,527** | **71.1** |
| 51211 | Becas Nacionales | 122,000,400 | 122,000,400 | 101,624,588 | 102,000,400 | 20,375,812 | 83.3 | 20,000,000 | 83.6 |
| 51212 | Becas En El Exterior | 17,000,000 | 17,000,000 | 14,006,313 | 17,000,000 | 2,993,687 | 82.4 | - | 100.0 |
| 51240 | Beneficios Especiales | 120,000,000 | 120,000,000 | 14,467,004 | 64,467,004 | 105,532,996 | 12.1 | 55,532,996 | 53.7 |
| 53310 | Transferencias a Organismos Internacionales - Cuotas Ordinarias | 3,150,094 | 3,150,094 | 1,612,398 | 2,826,564 | 1,537,696 | 51.2 | 323,530 | 89.7 |
| **TOTAL** | | **13,162,225,109** | **13,044,295,269** | **3,513,323,825** | **9,968,098,654** | **9,530,971,444** | **26.9** | **3,076,196,615** | **76.4** |

**ANEXO N° 1.1**
**SECRETARÍA DE FINANZAS**
**ADMINISTRACIÓN PÚBLICA CENTRAL**
**INSTITUCIÓN 070: SECRETARÍA DE ESTADO EN EL DESPACHO DE SEGURIDAD (SESEGU)**
**PRESUPUESTO DE EGRESOS POR OBJETO DETALLADO**
**TERCER TRIMESTRE DE 2026**
**FONDOS DEL TESORO NACIONAL**
**(Cifras en Lempiras)**

| Objeto | Descripción | Presupuesto Aprobado | Presupuesto Vigente | Ejecutado III Trimestre | Ejecutado Acumulado | Variación Trimestral | | Variación Acumulada | |
|---|---|---|---|---|---|---|---|---|---|
| | | | | | | Vigente / Ejecutado | % de Ejecución | Vigente / Acumulado | % de Ejecución |
| **10000** | **SERVICIOS PERSONALES** | **9,116,472,440** | **9,187,193,908** | **2,593,533,738** | **7,513,199,317** | **6,593,660,170** | **28.2** | **1,673,994,591** | **81.8** |
| 11100 | Sueldos Básicos | 5,690,573,833 | 5,691,119,623 | 1,476,151,630 | 5,012,983,094 | 4,214,967,993 | 25.9 | 678,136,529 | 88.1 |
| 11400 | Adicionales | 759,485,262 | 758,808,915 | 22,121,458 | 68,896,589 | 736,687,457 | 2.9 | 689,912,326 | 9.1 |
| 11510 | Decimotercer Mes | 422,938,904 | 422,984,387 | 235,686,290 | 236,218,301 | 187,298,097 | 55.7 | 186,766,086 | 55.8 |
| 11520 | Decimocuarto Mes | 422,938,904 | 422,944,837 | 27,952 | 421,826,414 | 422,916,885 | - | 1,118,423 | 99.7 |
| 11600 | Complementos | 310,652,857 | 310,652,857 | 101,818,218 | 309,418,955 | 208,834,639 | 32.8 | 1,233,902 | 99.6 |
| 11710 | Contribuciones al Instituto Nacional de Jubilaciones y Pensiones de los Empleados y Funcionarios del Poder Ejecutivo | 7,160,288 | 7,239,429 | 1,385,000 | 3,664,068 | 5,854,429 | 19.1 | 3,575,361 | 50.6 |
| 11731 | Contribuciones al Instituto de Previsión Militar - Cuota Patronal | 555,594,804 | 555,594,804 | 300,045,936 | 532,975,579 | 255,548,868 | 54.0 | 22,619,225 | 95.9 |
| 11732 | Contribuciones al Instituto de Previsión Militar - Régimen de Riesgos Especiales | 365,486,471 | 365,486,471 | 160,690,958 | 313,725,703 | 204,795,513 | 44.0 | 51,760,768 | 85.8 |
| 11733 | Contribuciones al Instituto de Previsión Militar - Reserva Laboral | 411,521,777 | 411,521,777 | 199,582,131 | 374,217,673 | 211,939,646 | 48.5 | 37,304,104 | 90.9 |
| 11734 | Contribuciones al Hospital Militar | 17,858,677 | 17,858,677 | 6,613,955 | 16,903,529 | 11,244,722 | 37.0 | 955,148 | 94.7 |
| 11750 | Contribuciones para Seguro Social | 142,260,663 | 142,260,663 | 18,688,742 | 141,647,945 | 123,571,921 | 13.1 | 612,718 | 99.6 |
| 16200 | Compensaciones | 10,000,000 | 80,721,468 | 70,721,468 | 80,721,468 | 10,000,000 | 87.6 | - | 100.0 |
| **20000** | **SERVICIOS NO PERSONALES** | **1,200,437,590** | **1,266,724,011** | **280,189,680** | **996,482,962** | **986,534,331** | **22.1** | **270,241,049** | **78.7** |
| 21110 | Suministro De EnergíA EléCtrica | 196,424,421 | 196,424,421 | 74,714,939 | 174,078,162 | 121,709,482 | 38.0 | 22,346,259 | 88.6 |
| 21200 | Agua | 20,323,000 | 20,323,000 | 7,091,269 | 20,252,395 | 13,231,731 | 34.9 | 70,605 | 99.7 |
| 21420 | Telefonía Fija | 4,712,000 | 4,712,000 | 2,780,851 | 2,780,851 | 1,931,149 | 59.0 | 1,931,149 | 59.0 |
| 22100 | Alquiler de Edificios, Viviendas y Locales | 20,225,021 | 22,296,394 | 6,114,501 | 9,980,556 | 16,181,893 | 27.4 | 12,315,838 | 44.8 |
| 22220 | Alquiler de Equipos de Transporte, Tracción y Elevación | 703,330,145 | 696,720,442 | 112,786,006 | 617,843,927 | 583,934,436 | 16.2 | 78,876,515 | 88.7 |
| 22260 | Alquiler de Equipo de Oficina y Muebles | 2,100,000 | 2,100,644 | 374,423 | 573,735 | 1,726,221 | 17.8 | 1,526,909 | 27.3 |
| 22300 | Alquiler de Tierras y Terrenos | 215,777 | 215,777 | 138,000 | 138,000 | 77,777 | 64.0 | 77,777 | 64.0 |
| 23100 | Mantenimiento y Reparación de Edificios y Locales | 4,000,000 | 5,696,515 | 13,055 | 1,997,113 | 5,683,460 | 0.2 | 3,699,402 | 35.1 |
| 23200 | Mantenimiento y Reparación de Equipos y Medios de Transporte | 40,189,982 | 40,069,852 | 8,586,575 | 13,174,777 | 31,483,277 | 21.4 | 26,895,075 | 32.9 |
| 23310 | Mantenimiento y Reparación de Equipos y Maquinarias de Producción | - | 270,500 | 32,775 | 32,775 | 237,725 | 12.1 | 237,725 | 12.1 |
| 23340 | Mantenimiento y Reparación de Equipo Educacional | - | 20,000 | - | - | 20,000 | - | 20,000 | - |
| 23350 | Mantenimiento y Reparación de Equipo para Computación | - | 50,000 | | - | 50,000 | - | 50,000 | - |
| 23360 | Mantenimiento y Reparación de Equipo de Oficina y Muebles | - | 1,097,360 | 79,632 | 79,632 | 1,017,728 | 7.3 | 1,017,728 | 7.3 |
| 23370 | Mantenimiento y Reparación de Equipos de Comunicación | - | 552 | | - | 552 | 0.0 | 552 | - |
| 23390 | Mantenimiento y Reparación de Otros Equipos | - | 1,395,612 | 669,645 | 669,645 | 725,967 | 48.0 | 725,967 | 48.0 |
| 23400 | Mantenimiento y Reparación de Obras Civiles e Instalaciones Varias | - | 128,500 | - | - | 128,500 | 0.0 | 128,500 | - |
| 23500 | Limpieza, Aseo y Fumigación | 50,000 | 788,930 | 315,129 | 315,129 | 473,801 | 39.9 | 473,801 | 39.9 |
| 23600 | Mantenimiento de Sistemas Informáticos | 35,000,000 | 39,080,542 | 5,244,753 | 5,244,753 | 33,835,789 | 13.4 | 33,835,789 | 13.4 |
| 24500 | Servicios de Capacitación | - | 170,000 | | - | 170,000 | - | 170,000 | - |
| 25100 | Servicio de Transporte | 3,285,000 | 350,000 | - | - | 350,000 | - | 350,000 | - |
| 25300 | Servicio de Imprenta, Publicaciones y Reproducciones | 3,000,000 | 2,759,541 | 152,101 | 584,614 | 2,607,440 | 5.5 | 2,174,927 | 21.2 |
| 25400 | Primas y Gastos de Seguro | 130,214,038 | 135,094,360 | 32,463,006 | 59,171,098 | 102,631,354 | 24.0 | 75,923,262 | 43.8 |
| 25500 | Comisiones y Gastos Bancarios | - | 1,137,000 | 1,137,000 | 1,137,000 | - | 100.0 | - | 100.0 |
| 25700 | Servicio de Internet | 36,000,000 | 30,126,166 | 23,996,694 | 29,999,771 | 6,129,472 | 79.7 | 126,395 | 99.6 |
| 25900 | Otros Servicios Comerciales y Financieros | 468,206 | 432,991 | 10,885 | 232,402 | 422,106 | 2.5 | 200,589 | 53.7 |
| 26110 | Pasajes Nacionales | - | 24,000 | - | - | 24,000 | - | 24,000 | - |
| 26120 | Pasajes al Exterior | - | 300,000 | 242,321 | 242,321 | 57,679 | 80.8 | 57,679 | 80.8 |
| 26210 | Viáticos Nacionales | 500,000 | 4,712,730 | 1,449,033 | 1,702,494 | 3,263,697 | 30.7 | 3,010,236 | 36.1 |
| 26220 | Viáticos al Exterior | - | 741,734 | - | - | 741,734 | - | 741,734 | - |
| 27500 | Gastos Judiciales | - | 52,144,005 | | 52,144,005 | 52,144,005 | - | - | 100.0 |
| 29100 | Ceremonial y Protocolo | 400,000 | 7,340,443 | 1,797,088 | 4,107,807 | 5,543,355 | - | 3,232,636 | - |
| **30000** | **MATERIALES Y SUMINISTROS** | **1,696,737,544** | **1,583,432,242** | **433,939,341** | **1,119,257,192** | **1,149,492,901** | **27.4** | **464,175,050** | **70.7** |
| 31110 | Productos Alimenticios Y Bebidas | 1,110,107,494 | 1,078,540,554 | 303,950,000 | 784,106,992 | 774,590,554 | 28.2 | 294,433,562 | 72.7 |
| 31200 | Alimentos para Animales | 400,000 | 372,437 | - | 80,483 | 372,437 | - | 291,954 | 21.6 |
| 31500 | Madera, Corcho y sus Manufacturas | 12,500 | 246,505 | 2,875 | 2,875 | 243,630 | 1.2 | 243,630 | 1.2 |
| 32100 | Hilados y Telas | - | 5,012 | - | - | 5,012 | 0.0 | 5,012 | - |
| 32200 | Confecciones Textiles | 27,350 | 16,208,136 | 15,913,821 | 15,913,821 | 294,315 | 98.2 | 294,315 | 98.2 |
| 32310 | Prendas de Vestir | 157,197,985 | 113,546,967 | - | 41,375,252 | 113,546,967 | - | 72,171,715 | 36.4 |
| 32400 | Calzados | 36,120,000 | 36,120,000 | | 35,148,600 | 36,120,000 | - | 971,400 | 97.3 |
| 33100 | Productos De Papel Y CartóN | 13,724,083 | 8,666,491 | 1,401,047 | 1,401,047 | 7,265,444 | 16.2 | 7,265,444 | 16.2 |
| 33300 | Productos de Artes Gráficas | - | 969,306 | 54,190 | 54,190 | 915,116 | 5.6 | 915,116 | 5.6 |
| 33500 | Libros, Revistas y Periódicos | 260,000 | 260,000 | | - | 260,000 | - | 260,000 | - |
| 34400 | Llantas y Cámaras de Aire | 21,090,198 | 4,273,632 | 583,277 | 1,398,133 | 3,690,355 | 13.6 | 2,875,499 | 32.7 |
| 35100 | Productos Químicos | 657,000 | 296,080 | 4,324 | 4,324 | 291,756 | 1.5 | 291,756 | 1.5 |
| 35210 | Productos Farmacéuticos y Medicinales Varios | 20,472,000 | 6,263,823 | 71,049 | 4,844,061 | 6,192,774 | 1.1 | 1,419,762 | 77.3 |
| 35251 | Reactivos | - | 450,000 | - | - | 450,000 | - | 450,000 | - |
| 35500 | Tintas, Pinturas y Colorantes | 500,000 | 1,327,117 | 5,286 | 859,735 | 1,321,831 | 0.4 | 467,382 | 64.8 |
| 35610 | Gasolina | 15,949,528 | 17,916,378 | 3,861,756 | 9,682,928 | 14,054,622 | 21.6 | 8,233,450 | 54.0 |
| 35620 | Diesel | 262,513,225 | 247,183,870 | 96,619,035 | 211,473,543 | 150,564,835 | 39.1 | 35,710,327 | 85.6 |

**ANEXO N° 1.1**
**SECRETARÍA DE FINANZAS**
**ADMINISTRACIÓN PÚBLICA CENTRAL**
**INSTITUCIÓN 070: SECRETARÍA DE ESTADO EN EL DESPACHO DE SEGURIDAD (SESEGU)**
**PRESUPUESTO DE EGRESOS POR OBJETO DETALLADO**
**TERCER TRIMESTRE DE 2026**
**FONDOS DEL TESORO NACIONAL**
**(Cifras en Lempiras)**

| Objeto | Descripción | Presupuesto Aprobado | Presupuesto Vigente | Ejecutado III Trimestre | Ejecutado Acumulado | Variación Trimestral | | Variación Acumulada | |
|---|---|---|---|---|---|---|---|---|---|
| | | | | | | Vigente / Ejecutado | % de Ejecución | Vigente / Acumulado | % de Ejecución |
| 35630 | Kerosén | 2,000,000 | 2,000,000 | 300,000 | 300,000 | 1,700,000 | 15.0 | 1,700,000 | 15.0 |
| 35640 | Gas LPG | 3,111,774 | 3,111,774 | 1,207,915 | 2,563,374 | 1,903,859 | 38.8 | 548,400 | 82.4 |
| 35650 | Aceites y Grasas Lubricantes | - | 2,942,612 | 10,896 | 10,896 | 2,931,716 | 0.4 | 2,931,716 | 0.4 |
| 35700 | Específicos Veterinarios y Productos Varios para Animales | - | 107,950 | | - | 107,950 | - | 107,950 | - |
| 35800 | Productos de Material Plástico | 2,311,187 | 3,270,148 | 776,342 | 776,342 | 2,493,806 | 23.7 | 2,493,806 | 23.7 |
| 35910 | Productos Explosivos y de Pirotecnia | - | 5,095 | 5,095 | 5,095 | 1 | 100.0 | 1 | 100.0 |
| 36100 | Productos Ferrosos | 1,583,000 | 70,092 | 22,569 | 22,569 | 47,524 | 32.2 | 47,524 | 32.2 |
| 36400 | Herramientas Menores | 50,000 | 104,982 | 1,553 | 1,553 | 103,429 | 1.5 | 103,429 | 1.5 |
| 36930 | Elementos de Ferretería | 90,710 | 391,499 | 24,376 | 24,376 | 367,123 | 6.2 | 367,123 | 6.2 |
| 37100 | Productos De Cemento, Asbesto, Yeso Y Otros | - | 48,536 | 923 | 923 | 47,613 | 1.9 | 47,613 | 1.9 |
| 37400 | Productos Abrasivos | - | 808 | - | - | 808 | - | 808 | - |
| 38100 | Material De Defensa Y Seguridad | - | 7,278 | 7,277 | 7,277 | 1 | 100.0 | 1 | 100.0 |
| 39100 | Elementos de Limpieza y Aseo Personal | 13,533,160 | 8,417,364 | 2,688,769 | 2,741,546 | 5,728,595 | 31.9 | 5,675,818 | 32.6 |
| 39200 | Utiles de Escritorio, Oficina y Enseñanza | 11,731,344 | 7,676,364 | 310,991 | 310,991 | 7,365,373 | 4.1 | 7,365,373 | 4.1 |
| 39300 | Utiles y Materiales Eléctricos | 18,950 | 3,305,457 | 21,684 | 21,684 | 3,283,773 | 0.7 | 3,283,773 | 0.7 |
| 39400 | Utensilios de Cocina y Comedor | 3,271,420 | 2,908,762 | 1,915,970 | 1,915,970 | 992,792 | 65.9 | 992,792 | 65.9 |
| 39510 | Instrumental Médico Quirúrgico Menor | 47,349 | 158,162 | 53,161 | 53,161 | 105,001 | 33.6 | 105,001 | 33.6 |
| 39520 | Instrumental y Material para Laboratorio | 11,936 | 11,936 | - | - | 11,936 | - | 11,936 | - |
| 39530 | Material Médico Quirúrgico Menor | 600,000 | 200,000 | | - | 200,000 | - | 200,000 | - |
| 39560 | Materiales y Suministros Odontológicos | - | 200,000 | | - | 200,000 | - | 200,000 | - |
| 39600 | Repuestos y Accesorios | 18,174,651 | 15,633,545 | 4,125,161 | 4,155,452 | 11,508,384 | 26.4 | 11,478,093 | 26.6 |
| 39800 | Utiles Deportivos, Recreativos y de Rescate | 1,170,700 | 213,570 | - | - | 213,570 | - | 213,570 | - |
| **40000** | **BIENES CAPITALIZABLES** | **302,403,814** | **248,701,227** | **19,715,339** | **29,045,316** | **228,985,888** | **7.9** | **219,655,911** | **11.7** |
| 42110 | Muebles Varios de Oficina | - | 194,332 | - | - | 194,332 | - | 194,332 | - |
| 42120 | Equipos Varios de Oficina | 290,210 | 1,590,881 | - | - | 1,590,881 | - | 1,590,881 | - |
| 42130 | Muebles para Alojamiento Colectivo | - | 24,792,479 | - | - | 24,792,479 | - | 24,792,479 | - |
| 42140 | Electrodomésticos | - | 220,751 | - | - | 220,751 | - | 220,751 | - |
| 42310 | Equipo de Transporte Terrestre para Personas | - | 5,027,348 | - | - | 5,027,348 | - | 5,027,348 | - |
| 42410 | Equipo Médico, Sanitario, Hospitalario e Instrumental | 461,075 | 260,075 | - | - | 260,075 | - | 260,075 | - |
| 42510 | Equipo de Comunicación | - | 7,811,396 | - | - | 7,811,396 | - | 7,811,396 | - |
| 42600 | Equipos para Computación | 1,000,000 | 1,640,314 | - | - | 1,640,314 | - | 1,640,314 | - |
| 42710 | Muebles y Equipos Educacionales | 100,000 | 100,000 | | - | 100,000 | - | 100,000 | - |
| 42800 | Herramientas Mayores | - | 52,121 | - | - | 52,121 | - | 52,121 | - |
| 45100 | Aplicaciones Informáticas | 280,000 | 160,000 | - | - | 160,000 | - | 160,000 | - |
| 46200 | Equipo de Seguridad (Policia) | - | 52,453,703 | - | - | 52,453,703 | - | 52,453,703 | - |
| 47110 | Construcciones y Mejoras de Bienes en Dominio Privado | 270,272,529 | 154,397,827 | 19,715,339 | 29,045,316 | 134,682,488 | 12.8 | 125,352,511 | 18.8 |
| 47210 | Construcciones y Mejoras de Bienes en Dominio Público | 30,000,000 | - | - | - | - | - | - | - |
| **50000** | **TRANSFERENCIAS Y DONACIONES** | **261,841,894** | **261,841,894** | **131,710,303** | **186,293,967** | **130,131,591** | **50.3** | **75,547,927** | **71.1** |
| 51211 | Becas Nacionales | 122,000,400 | 122,000,400 | 101,624,588 | 102,000,400 | 20,375,812 | 83.3 | 20,000,000 | 83.6 |
| 51212 | Becas En El Exterior | 17,000,000 | 17,000,000 | 14,006,313 | 17,000,000 | 2,993,687 | 82.4 | - | 100.0 |
| 51240 | Beneficios Especiales | 120,000,000 | 120,000,000 | 14,467,004 | 64,467,004 | 105,532,996 | 12.1 | 55,532,996 | 53.7 |
| 53310 | Transferencias a Organismos Internacionales - Cuotas Ordinarias | 2,841,494 | 2,841,494 | 1,612,398 | 2,826,564 | 1,229,096 | 56.7 | 14,930 | 99.5 |
| | **TOTAL** | **12,577,893,282** | **12,547,893,282** | **3,459,088,401** | **9,844,278,755** | **9,088,804,881** | **27.6** | **2,703,614,527** | **92.3** |

**ANEXO N° 1.2**
**SECRETARÍA DE FINANZAS**
**ADMINISTRACIÓN PÚBLICA CENTRAL**
**INSTITUCIÓN 070: SECRETARÍA DE ESTADO EN EL DESPACHO DE SEGURIDAD (SESEGU)**
**PRESUPUESTO DE EGRESOS POR OBJETO DETALLADO**
**TERCER TRIMESTRE DE 2026**
**FONDOS DE RECURSOS PROPIOS**
**(Cifras en Lempiras)**

| Objeto | Descripción | Presupuesto Aprobado | Presupuesto Vigente | Ejecutado III Trimestre | Ejecutado Acumulado | Variación Trimestral | | Variación Acumulada | |
|---|---|---|---|---|---|---|---|---|---|
| | | | | | | Vigente / Ejecutado | % de Ejecución | Vigente / Acumulado | % de Ejecución |
| **10000** | **SERVICIOS PERSONALES** | **193,168,880** | **197,447,412** | **21,145,233** | **69,579,380** | **176,302,179** | **10.7** | **127,868,032** | **35.2** |
| 11100 | Sueldos Básicos | 45,634,878 | 45,634,878 | 8,910,544 | 26,961,299 | 36,724,334 | 19.5 | 18,673,579 | 59.1 |
| 11400 | Adicionales | 62,400,000 | 62,400,000 | | 15,567,733 | 62,400,000 | - | 46,832,267 | 24.9 |
| 11510 | Decimotercer Mes | 3,802,907 | 3,802,907 | | - | 3,802,907 | - | 3,802,907 | - |
| 11520 | Decimocuarto Mes | 3,802,907 | 3,802,907 | | 2,964,015 | 3,802,907 | - | 838,892 | 77.9 |
| 11600 | Complementos | 1,483,022 | 1,483,022 | | 1,483,022 | 1,483,022 | - | - | 100.0 |
| 11731 | Contribuciones al Instituto de Previsión Militar - Cuota Patronal | 5,019,837 | 5,019,837 | 652,083 | 2,637,666 | 4,367,754 | 13.0 | 2,382,171 | 52.5 |
| 11732 | Contribuciones al Instituto de Previsión Militar - Régimen de Riesgos Especiales | 3,308,529 | 3,308,529 | 429,783 | 1,738,464 | 2,878,746 | 13.0 | 1,570,065 | 52.5 |
| 11733 | Contribuciones al Instituto de Previsión Militar - Reserva Laboral | 3,726,849 | 3,726,849 | 414,962 | 1,885,996 | 3,311,887 | 11.1 | 1,840,853 | 50.6 |
| 11750 | Contribuciones para Seguro Social | 1,229,403 | 1,229,403 | 1,043,094 | 1,229,403 | 186,309 | 84.8 | - | 100.0 |
| 12100 | Sueldos Básicos | 51,987,096 | 51,987,096 | 5,241,747 | 9,844,298 | 46,745,349 | 10.1 | 42,142,798 | 18.9 |
| 12410 | Decimotercer Mes | 4,332,258 | 4,332,258 | 18,900 | 177,599 | 4,313,358 | 0.4 | 4,154,659 | 4.1 |
| 12420 | Decimocuarto Mes | 4,332,258 | 4,332,258 | 55,588 | 431,353 | 4,276,670 | 1.3 | 3,900,905 | 10.0 |
| 12550 | Contribuciones para Seguro Social | 1,508,936 | 1,508,936 | | - | 1,508,936 | - | 1,508,936 | - |
| 14300 | Gastos de Representacion en el Pais | 600,000 | 600,000 | 100,000 | 380,000 | 500,000 | 16.7 | 220,000 | 63.3 |
| 16200 | Compensaciones | - | 4,278,532 | 4,278,532 | 4,278,532 | - | 100.0 | - | 100.0 |
| **20000** | **SERVICIOS NO PERSONALES** | **93,943,545** | **97,991,835** | **10,667,324** | **17,300,518** | **87,324,511** | **10.9** | **80,691,317** | **17.7** |
| 21410 | Correo Postal | 1,664,901 | 192,209 | 92,785 | 92,785 | 99,424 | 48.3 | 99,424 | 48.3 |
| 21430 | Telefonía Celular | - | 85,499 | 85,498 | 85,498 | 1 | 100.0 | 1 | 100.0 |
| 22100 | Alquiler de Edificios, Viviendas y Locales | 5,620,610 | 8,684,785 | 1,733,435 | 5,103,740 | 6,951,350 | 20.0 | 3,581,045 | 58.8 |
| 22220 | Alquiler de Equipos de Transporte, Tracción y Elevación | 13,240 | 13,240 | | - | 13,240 | - | 13,240 | - |
| 22250 | Alquiler de Equipo para Computación | 30,348 | 480,348 | - | - | 480,348 | - | 480,348 | - |
| 22260 | Alquiler de Equipo de Oficina y Muebles | 1,500,000 | 1,289,200 | 106,571 | 333,216 | 1,182,629 | 8.3 | 955,984 | 25.8 |
| 22300 | Alquiler de Tierras y Terrenos | 2,157,768 | 2,157,768 | 1,380,000 | 1,380,000 | 777,768 | 64.0 | 777,768 | 64.0 |
| 23100 | Mantenimiento y Reparación de Edificios y Locales | 17,758,280 | 7,103,655 | 102,451 | 145,691 | 7,001,204 | 1.4 | 6,957,964 | 2.1 |
| 23200 | Mantenimiento y Reparación de Equipos y Medios de Transporte | 9,771,093 | 5,382,181 | 1,186,858 | 1,206,983 | 4,195,323 | 22.1 | 4,175,198 | 22.4 |
| 23310 | Mantenimiento y Reparación de Equipos y Maquinarias de Producción | - | 150,088 | | - | 150,088 | - | 150,088 | - |
| 23320 | Mantenimiento y Reparación de Equipos de Tracción y Elevación | 575,782 | 575,782 | | - | 575,782 | - | 575,782 | - |
| 23330 | Mantenimiento y Reparación de Equipos Sanitarios y de Laboratorio | 2,064,913 | 421,388 | - | - | 421,388 | - | 421,388 | - |
| 23350 | Mantenimiento y Reparación de Equipo para Computación | 532,481 | 253,160 | - | - | 253,160 | - | 253,160 | - |
| 23360 | Mantenimiento y Reparación de Equipo de Oficina y Muebles | 1,852,839 | 2,279,628 | 70,553 | 688,840 | 2,209,076 | 3.1 | 1,590,788 | 30.2 |
| 23370 | Mantenimiento y Reparación de Equipos de Comunicación | 798,805 | 393,619 | - | 265,939 | 393,619 | - | 127,680 | 67.6 |
| 23390 | Mantenimiento y Reparación de Otros Equipos | 3,711,514 | 264,350 | - | - | 264,350 | - | 264,350 | - |
| 23400 | Mantenimiento y Reparación de Obras Civiles e Instalaciones Varias | 108,889 | 273,100 | | - | 273,100 | - | 273,100 | - |
| 23500 | Limpieza, Aseo y Fumigación | 217,778 | 397,975 | 396,920 | 396,920 | 1,055 | 99.7 | 1,055 | 99.7 |
| 23600 | Mantenimiento de Sistemas Informáticos | 21,399,658 | 11,704,896 | 2,843,995 | 3,461,477 | 8,860,901 | 24.3 | 8,243,419 | 29.6 |
| 24500 | Servicios de Capacitación | 2,720,061 | 2,051,478 | - | 69,000 | 2,051,478 | - | 1,982,478 | 3.4 |
| 24600 | Servicios de Informática y Sistemas Computarizados | 745,601 | 460,000 | 44,346 | 44,346 | 415,654 | 9.6 | 415,654 | 9.6 |
| 25100 | Servicio de Transporte | - | 182,350 | 270 | 270 | 182,080 | 0.1 | 182,080 | 0.1 |
| 25300 | Servicio de Imprenta, Publicaciones y Reproducciones | 176,684 | 217,349 | - | 63,653 | 217,349 | - | 153,697 | 29.3 |
| 25600 | Publicidad y Propaganda | 5,000,000 | - | | - | - | - | - | 0.0 |
| 25700 | Servicio de Internet | 24,000 | 758,349 | 4,349 | 4,349 | 754,000 | 0.6 | 754,000 | 0.6 |
| 25900 | Otros Servicios Comerciales y Financieros | - | 166,625 | 23,875 | 62,125 | 142,750 | 14.3 | 104,500 | 37.3 |
| 26110 | Pasajes Nacionales | 3,062,580 | 95,362 | 27,808 | 27,808 | 67,554 | 29.2 | 67,554 | 29.2 |
| 26120 | Pasajes al Exterior | 1,604,300 | 1,041,411 | - | - | 1,041,411 | - | 1,041,411 | - |
| 26210 | Viáticos Nacionales | 5,939,176 | 5,837,484 | 1,092,589 | 1,594,551 | 4,744,895 | 18.7 | 4,242,933 | 27.3 |
| 26220 | Viáticos al Exterior | - | 1,934,836 | 410,329 | 410,329 | 1,524,507 | 21.2 | 1,524,507 | 21.2 |
| 27500 | Gastos Judiciales | - | 35,551,276 | - | - | 35,551,276 | 0.0 | 35,551,276 | 0.0 |
| 29100 | Ceremonial y Protocolo | 4,892,244 | 7,331,244 | 1,064,693 | 1,862,999 | 6,266,551 | 14.5 | 5,468,245 | 25.4 |
| 29300 | Actuaciones Deportivas | - | 1,200 | - | - | 1,200 | - | 1,200 | - |
| 29400 | Actuaciones Artísticas | - | 260,000 | | - | 260,000 | - | 260,000 | - |
| **30000** | **MATERIALES Y SUMINISTROS** | **219,506,201** | **206,138,121** | **64,355,300** | **124,769,251** | **141,782,821** | **31.2** | **81,368,870** | **60.5** |
| 31110 | Productos Alimenticios Y Bebidas | 47,200,546 | 46,414,625 | 929,049 | 42,952,422 | 45,485,576 | 2.0 | 3,462,203 | 92.5 |
| 31420 | Productos Forestales | - | 20,000 | - | - | 20,000 | - | 20,000 | - |
| 31500 | Madera, Corcho y sus Manufacturas | 2,086 | 8,162 | - | - | 8,162 | - | 8,162 | - |
| 32200 | Confecciones Textiles | 524,212 | 838,738 | - | 577,269 | 838,738 | - | 261,469 | 68.8 |
| 32310 | Prendas de Vestir | 3,482,018 | 9,955,268 | 5,200,093 | 5,966,512 | 4,755,175 | 52.2 | 3,988,756 | 59.9 |
| 32400 | Calzados | - | 96,868 | 6,868 | 6,868 | 90,000 | 7.1 | 90,000 | 7.1 |
| 33100 | Productos De Papel Y CartóN | 3,648,487 | 2,485,199 | 221,259 | 761,615 | 2,263,940 | 8.9 | 1,723,584 | 30.6 |
| 33300 | Productos de Artes Gráficas | 2,579,457 | 6,058,979 | 607,666 | 1,930,902 | 5,451,313 | 10.0 | 4,128,077 | 31.9 |
| 33500 | Libros, Revistas y Periódicos | 260,750 | 2,075 | | 2,075 | 2,075 | - | - | 100.0 |
| 33700 | Especies Timbradas y Valores | - | 1,550 | 1,550 | 1,550 | - | 100.0 | - | 100.0 |
| 34100 | Cueros y Pieles | - | 5,163 | - | - | 5,163 | - | 5,163 | - |
| 34300 | Artículos de Caucho | - | 50,025 | | - | 50,025 | - | 50,025 | - |

**ANEXO N° 1.2**
**SECRETARÍA DE FINANZAS**
**ADMINISTRACIÓN PÚBLICA CENTRAL**
**INSTITUCIÓN 070: SECRETARÍA DE ESTADO EN EL DESPACHO DE SEGURIDAD (SESEGU)**
**PRESUPUESTO DE EGRESOS POR OBJETO DETALLADO**
**TERCER TRIMESTRE DE 2026**
**FONDOS DE RECURSOS PROPIOS**
**(Cifras en Lempiras)**

| Objeto | Descripción | Presupuesto Aprobado | Presupuesto Vigente | Ejecutado III Trimestre | Ejecutado Acumulado | Variación Trimestral | | Variación Acumulada | |
|---|---|---|---|---|---|---|---|---|---|
| | | | | | | Vigente / Ejecutado | % de Ejecución | Vigente / Acumulado | % de Ejecución |
| 34400 | Llantas y Cámaras de Aire | 3,318,654 | 1,217,455 | 480,125 | 480,125 | 737,330 | 39.4 | 737,330 | 39.4 |
| 35100 | Productos Químicos | - | 1,228,099 | 572,855 | 572,855 | 655,244 | 46.6 | 655,244 | 46.6 |
| 35210 | Productos Farmacéuticos y Medicinales Varios | 10,430 | 7,930 | 2,501 | 2,501 | 5,429 | 31.5 | 5,429 | 31.5 |
| 35251 | Reactivos | - | 360,000 | - | - | 360,000 | - | 360,000 | - |
| 35300 | Abonos y Fertilizantes | - | 1,200 | 1,200 | 1,200 | - | 100.0 | - | 100.0 |
| 35500 | Tintas, Pinturas y Colorantes | 283,405 | 694,389 | 2,868 | 2,868 | 691,521 | 0.4 | 691,521 | 0.4 |
| 35610 | Gasolina | 7,060,703 | 3,468,763 | 197,131 | 746,577 | 3,271,632 | 5.7 | 2,722,186 | 21.5 |
| 35620 | Diesel | 37,519,606 | 23,050,373 | 1,885,656 | 5,723,303 | 21,164,717 | 8.2 | 17,327,070 | 24.8 |
| 35650 | Aceites y Grasas Lubricantes | 1,116,998 | 2,179,988 | 1,340,900 | 1,340,900 | 839,088 | 61.5 | 839,088 | 61.5 |
| 35800 | Productos de Material Plástico | 46,127,331 | 28,516,659 | 43,631 | 43,631 | 28,473,028 | 0.2 | 28,473,028 | 0.2 |
| 36100 | Productos Ferrosos | - | 1,652,739 | - | 1,547,725 | 1,652,739 | - | 105,014 | 93.6 |
| 36400 | Herramientas Menores | - | 281,439 | - | - | 281,439 | - | 281,439 | - |
| 36930 | Elementos de Ferretería | 10,397 | 388,886 | - | 1,435 | 388,886 | - | 387,451 | 0.4 |
| 37300 | Productos Con Propiedades Aislantes | - | 50,943 | - | - | 50,943 | - | 50,943 | - |
| 37500 | Minerales MetalíFeros | - | 3,437 | - | - | 3,437 | - | 3,437 | - |
| 37800 | Piedra, Arcilla Y Arena | - | 7,946 | - | - | 7,946 | - | 7,946 | - |
| 39100 | Elementos de Limpieza y Aseo Personal | 631,588 | 513,451 | 850 | 22,013 | 512,601 | 0.2 | 491,438 | 4.3 |
| 39200 | Utiles de Escritorio, Oficina y Enseñanza | 290,947 | 1,057,030 | 64,383 | 68,746 | 992,647 | 6.1 | 988,284 | 6.5 |
| 39300 | Utiles y Materiales Eléctricos | 1,483,092 | 834,696 | 25,415 | 25,415 | 809,281 | 3.0 | 809,281 | 3.0 |
| 39400 | Utensilios de Cocina y Comedor | 99,555 | 118,377 | - | - | 118,377 | - | 118,377 | - |
| 39510 | Instrumental Médico Quirúrgico Menor | 1,124,490 | 1,522,482 | 52,526 | 52,526 | 1,469,956 | 3.5 | 1,469,956 | 3.5 |
| 39520 | Instrumental y Material para Laboratorio | 645,169 | 1,880,612 | 416,828 | 416,828 | 1,463,784 | 22.2 | 1,463,784 | 22.2 |
| 39600 | Repuestos y Accesorios | 60,586,280 | 69,398,325 | 52,301,946 | 60,055,140 | 17,096,379 | 75.4 | 9,343,185 | 86.5 |
| 39800 | Utiles Deportivos, Recreativos y de Rescate | 1,500,000 | 1,766,250 | - | 1,466,250 | 1,766,250 | - | 300,000 | 83.0 |
| **40000** | **BIENES CAPITALIZABLES** | **115,059,054** | **120,100,312** | **8,428,703** | **8,428,703** | **111,671,609** | **7.0** | **111,671,609** | **7.0** |
| 41110 | Para Construcción de Bienes en Dominio Privado | 50,000,000 | - | - | - | - | - | - | - |
| 41130 | Tierras, Predios y Solares | - | 39,000,000 | - | - | 39,000,000 | - | 39,000,000 | - |
| 42110 | Muebles Varios de Oficina | 2,824,548 | 4,903,310 | - | - | 4,903,310 | - | 4,903,310 | - |
| 42120 | Equipos Varios de Oficina | 2,250,174 | 2,020,797 | 26,393 | 26,393 | 1,994,405 | 1.3 | 1,994,405 | 1.3 |
| 42130 | Muebles para Alojamiento Colectivo | 3,174,440 | 4,152,176 | - | - | 4,152,176 | - | 4,152,176 | - |
| 42140 | Electrodomésticos | 9,133,729 | 9,442,479 | - | - | 9,442,479 | - | 9,442,479 | - |
| 42250 | Maquinaria y Equipo de Imprenta | 10,430 | 10,430 | | - | 10,430 | - | 10,430 | - |
| 42260 | Maquinaria y Equipo para Producción Electrónica, Carpintería y Mecánica | 18,774 | - | - | - | - | - | - | - |
| 42310 | Equipo de Transporte Terrestre para Personas | 16,200,000 | 10,006,708 | - | - | 10,006,708 | - | 10,006,708 | - |
| 42410 | Equipo Médico, Sanitario, Hospitalario e Instrumental | 22,529 | 2,816 | - | - | 2,816 | - | 2,816 | - |
| 42430 | Equipo de Laboratorio no Médico | 2,680,000 | 2,967,250 | - | - | 2,967,250 | - | 2,967,250 | - |
| 42510 | Equipo de Comunicación | 13,873,458 | 17,766,944 | 8,344,816 | 8,344,816 | 9,422,128 | 47.0 | 9,422,128 | 47.0 |
| 42600 | Equipos para Computación | 6,481,917 | 23,196,706 | 57,494 | 57,494 | 23,139,212 | 0.2 | 23,139,212 | 0.2 |
| 42710 | Muebles y Equipos Educacionales | 119,465 | 89,185 | - | - | 89,185 | - | 89,185 | - |
| 42720 | Equipos Recreativos y Deportivos | 269,590 | - | - | - | - | - | - | - |
| 47110 | Construcciones y Mejoras de Bienes en Dominio Privado | 8,000,000 | 6,541,511 | - | - | 6,541,511 | - | 6,541,511 | - |
| **50000** | **TRANSFERENCIAS Y DONACIONES** | **308,600** | **308,600** | **-** | **-** | **308,600** | **-** | **308,600** | **-** |
| 53310 | Transferencias a Organismos Internacionales - Cuotas Ordinarias | 308,600.00 | 308,600.00 | | - | 308,600 | - | 308,600 | - |
| | **TOTAL** | **621,986,280** | **621,986,280** | **104,596,560** | **220,077,852** | **517,389,720** | **16.8** | **401,908,428** | **35.4** |

**ANEXO Nº 1.3**
**SECRETARÍA DE FINANZAS**
**ADMINISTRACIÓN PÚBLICA CENTRAL**
**INSTITUCIÓN 070: SECRETARÍA DE ESTADO EN EL DESPACHO DE SEGURIDAD (SESEGU)**
**PRESUPUESTO DE EGRESOS POR OBJETO DETALLADO**
**TERCER TRIMESTRE DE 2026**
**FONDOS EXTERNOS**
**(Cifras en Lempiras)**

| Objeto | Descripción | Presupuesto Aprobado | Presupuesto Vigente | Ejecutado III Trimestre | Ejecutado Acumulado | Variación Trimestral | | Variación Acumulada | |
|---|---|---|---|---|---|---|---|---|---|
| | | | | | | Vigente / Ejecutado | % de Ejecución | Vigente / Acumulado | % de Ejecución |
| **20000** | **SERVICIOS NO PERSONALES** | **63,239,826** | **63,150,727** | **15,844,166** | **31,462,550** | **47,306,561** | **25.089444** | **31,688,177** | **49.8** |
| 22260 | Alquiler de Equipo de Oficina y Muebles | 133,000 | 262,674 | 22,712 | 112,367 | 239,962 | 8.6 | 150,307 | 42.8 |
| 23200 | Mantenimiento y Reparación de Equipos y Medios de Transporte | 388,000 | 270,000 | 106,351 | 154,461 | 163,649 | 39.4 | 115,539 | 57.2 |
| 24400 | Servicios de Contabilidad y Auditoría | 654,250 | 1,646,599 | - | 1,400,000 | 1,646,599 | - | 246,599 | 85.0 |
| 24500 | Servicios de Capacitación | 750,000 | 2,003,109 | - | 42,000 | 2,003,109 | - | 1,961,109 | 2.1 |
| 24710 | Servicios De ConsultoríA De GestióN Administrativa Y Financiera | 59,187,576 | 56,202,611 | 15,313,483 | 29,281,093 | 40,889,128 | 27.2 | 26,921,518 | 52.1 |
| 25300 | Servicio de Imprenta, Publicaciones y Reproducciones | 252,000 | 172,616 | 21,600 | 21,600 | 151,016 | 12.5 | 151,016 | 12.5 |
| 25400 | Primas y Gastos de Seguro | 192,000 | 76,815 | - | 9,612 | 76,815 | 0.0 | 67,203 | 12.5 |
| 25700 | Servicio de Internet | 206,000 | 170,505 | 52,808 | 105,616 | 117,697 | 31.0 | 64,889 | 61.9 |
| 26120 | Pasajes al Exterior | 400,000 | 400,000 | 74,600 | 74,600 | 325,400 | 18.7 | 325,400 | 18.7 |
| 26210 | Viáticos Nacionales | 150,000 | 65,288 | 17,439 | 26,026 | 47,849 | 26.7 | 39,262 | 39.9 |
| 26220 | Viáticos al Exterior | 500,000 | 500,000 | 125,149 | 125,149 | 374,851 | 25.0 | 374,851 | 25.0 |
| 27210 | Tasas | 27,000 | 23,760 | 23,750 | 23,750 | 10 | 100.0 | 10 | 100.0 |
| 29100 | Ceremonial y Protocolo | 400,000 | 1,356,750 | 86,275 | 86,275 | 1,270,475 | 6.4 | 1,270,475 | 6.4 |
| **30000** | **MATERIALES Y SUMINISTROS** | **-** | **89,099** | **33,304** | **51,840** | **55,795** | **37.378646** | **37,259** | **58.2** |
| 35620 | Diesel | - | 89,099 | 33,304 | 51,840 | 55,795 | 37.4 | 37,259 | 58.2 |
| **40000** | **BIENES CAPITALIZABLES** | **74,119,993** | **74,119,993** | **2,128,609** | **8,080,561** | **71,991,384** | **2.8718416** | **66,039,432** | **10.9** |
| 42110 | Muebles Varios de Oficina | - | 1,584,900 | - | - | 1,584,900 | - | 1,584,900 | - |
| 42120 | Equipos Varios de Oficina | - | 108,000 | - | - | 108,000 | - | 108,000 | - |
| 42510 | Equipo de Comunicación | - | 20,520,000 | - | - | 20,520,000 | - | 20,520,000 | - |
| 42600 | Equipos para Computación | - | 6,786,450 | - | - | 6,786,450 | - | 6,786,450 | - |
| 45100 | Aplicaciones Informáticas | - | 989,550 | - | - | 989,550 | - | 989,550 | - |
| 47110 | Construcciones y Mejoras de Bienes en Dominio Privado | - | 11,167,691 | - | - | 11,167,691 | - | 11,167,691 | - |
| 47120 | Supervisión de Construcciones y Mejoras de Bienes en Dominio Privado | 74,119,993 | 32,963,402 | 2,128,609 | 8,080,561 | 30,834,793 | 6.45749125 | 24,882,841 | 24.5 |
| **TOTAL** | | **137,359,819** | **137,359,819** | **18,006,079** | **39,594,951** | **119,353,740** | **13.108695** | **97,764,868** | **28.8** |

**ANEXO N° 2**
**SECRETARÍA DE FINANZAS**
**ADMINISTRACIÓN PÚBLICA CENTRAL**
**INSTITUCIÓN 070: SECRETARÍA DE ESTADO EN EL DESPACHO DE SEGURIDAD (SESEGU)**
**PRESUPUESTO DE EGRESOS POR PROGRAMA Y GRUPO DE GASTO**
**TERCER TRIMESTRE DE 2026**
**TOTAL FONDOS**
**(Cifras en Lempiras)**

| Programa | Grupo | Descripción | Presupuesto Aprobado | Presupuesto Vigente | Ejecutado III Trimestre | Ejecutado Acumulado | Variación Trimestral | | Variación Acumulada | |
|---|---|---|---|---|---|---|---|---|---|---|
| | | | | | | | Vigente / Ejecutado | % de Ejecución | Vigente / Acumulado | % de Ejecución |
| **1** | | **ACTIVIDADES CENTRALES** | **175,431,783** | **131,008,808** | **18,297,735** | **50,231,660** | **112,711,073** | **13.966798** | **80,777,148** | **38.3** |
| | 10000 | SERVICIOS PERSONALES | 78,794,525 | 79,470,872 | 12,199,478 | 37,793,813 | 67,271,394 | 15.4 | 41,677,059 | 47.6 |
| | 20000 | SERVICIOS NO PERSONALES | 24,451,976 | 21,859,709 | 2,810,036 | 4,833,751 | 19,049,673 | 12.854863 | 17,025,958 | 22.1 |
| | 30000 | MATERIALES Y SUMINISTROS | 39,707,770 | 24,841,292 | 3,288,222 | 7,604,096 | 21,553,070 | 13.2 | 17,237,196 | 30.6 |
| | 40000 | BIENES CAPITALIZABLES | 32,477,512 | 4,836,935 | - | - | 4,836,935 | - | 4,836,935 | - |
| **3** | | **ACTIVIDADES DE DIRECCION DE LA POLICIA NACIONAL** | **2,380,413,442** | **2,354,143,353** | **799,005,350** | **1,857,249,927** | **1,555,138,003** | **33.9** | **496,893,426** | **78.9** |
| | 10000 | SERVICIOS PERSONALES | 1,855,219,115 | 1,878,255,886 | 646,970,269 | 1,617,520,531 | 1,231,285,617 | 34.4 | 260,735,355 | 86.1 |
| | 20000 | SERVICIOS NO PERSONALES | 331,181,928 | 249,278,025 | 71,838,128 | 110,800,747 | 177,439,897 | 28.8 | 138,477,278 | 44.4 |
| | 30000 | MATERIALES Y SUMINISTROS | 193,676,553 | 178,993,024 | 74,343,306 | 123,075,002 | 104,649,718 | 41.5 | 55,918,022 | 68.8 |
| | 40000 | BIENES CAPITALIZABLES | 335,846 | 47,616,418 | 5,853,647 | 5,853,647 | 41,762,771 | 12.3 | 41,762,771 | 12.3 |
| **9** | | **PROYECTOS COMUNES A LOS PROGRAMAS 11 Y 14** | **137,359,819** | **137,359,819** | **18,006,079** | **39,594,951** | **119,353,740** | **13.1** | **97,764,868** | **28.8** |
| | 20000 | SERVICIOS NO PERSONALES | 63,239,826 | 63,150,727 | 15,844,166 | 31,462,550 | 47,306,561 | 25.1 | 31,688,177 | 49.8 |
| | 30000 | MATERIALES Y SUMINISTROS | - | 89,099 | 33,304 | 51,840 | 55,795 | 37.4 | 37,259 | 58.2 |
| | 40000 | BIENES CAPITALIZABLES | 74,119,993 | 74,119,993 | 2,128,609 | 8,080,561 | 71,991,384 | 2.9 | 66,039,432 | 10.9 |
| **11** | | **SERVICIOS POLICIALES DE PREVENCIÓN, PROTECCIÓN Y CONTROL** | **6,788,638,400** | **7,096,821,433** | **2,019,636,997** | | **5,077,184,436** | **28.5** | **7,096,821,433** | **0.0** |
| | 10000 | SERVICIOS PERSONALES | 5,524,947,923 | 5,576,234,805 | 1,588,009,732 | 4,735,151,938 | 3,988,225,073 | 28.5 | 841,082,867 | 84.9 |
| | 20000 | SERVICIOS NO PERSONALES | 252,176,530 | 692,832,540 | 203,471,130 | 531,611,826 | 489,361,410 | 29.4 | 161,220,714 | 76.7 |
| | 30000 | MATERIALES Y SUMINISTROS | 739,004,889 | 685,524,621 | 214,210,556 | 514,736,823 | 471,314,065 | 31.2 | 170,787,798 | 75.1 |
| | 40000 | BIENES CAPITALIZABLES | 272,509,058 | 142,229,467 | 13,945,579 | 23,275,556 | 128,283,888 | 9.8 | 118,953,911 | 16.4 |
| **12** | | **SERVICIOS DE INVESTIGACION DELICTIVA** | **2,370,601,641** | **2,326,475,393** | **317,646,408** | | **2,008,828,985** | **13.7** | **2,326,475,393** | **0.0** |
| | 10000 | SERVICIOS PERSONALES | 1,530,369,259 | 1,530,369,259 | 298,783,639 | 962,357,790 | 1,231,585,620 | 19.5 | 568,011,469 | 62.9 |
| | 20000 | SERVICIOS NO PERSONALES | 465,759,802 | 371,239,381 | 6,755,378 | 353,954,575 | 364,484,003 | 1.8 | 17,284,806 | 95.3 |
| | 30000 | MATERIALES Y SUMINISTROS | 371,984,756 | 360,400,662 | 12,107,392 | 288,320,247 | 348,293,270 | 3.4 | 72,080,415 | 80.0 |
| | 40000 | BIENES CAPITALIZABLES | 2,487,824 | 64,466,091 | - | - | 64,466,091 | - | 64,466,091 | - |
| | 50000 | TRANSFERENCIAS Y DONACIONES | 122,841,494 | 122,841,494 | 16,079,402 | 67,293,567 | 106,762,092 | 13.1 | 55,547,927 | 54.8 |
| **13** | | **SERVICIOS POLICIALES DE VIALIDAD Y TRANSITO** | **932,703,688** | **721,144,426** | **199,548,096** | **383,429,321** | **521,596,330** | **27.7** | **337,715,105** | **53.2** |
| | 10000 | SERVICIOS PERSONALES | 246,731,742 | 246,731,742 | 45,396,439 | 170,249,202 | 201,335,303 | 18.4 | 76,482,540 | 69.0 |
| | 20000 | SERVICIOS NO PERSONALES | 214,785,495 | 18,149,376 | 3,662,125 | 7,440,493 | 14,487,251 | 20.2 | 10,708,883 | 41.0 |
| | 30000 | MATERIALES Y SUMINISTROS | 363,356,508 | 348,566,322 | 142,144,716 | 197,394,810 | 206,421,606 | 40.8 | 151,171,512 | 56.6 |
| | 40000 | BIENES CAPITALIZABLES | 107,521,343 | 107,388,386 | 8,344,816 | 8,344,816 | 99,043,570 | 7.8 | 99,043,570 | 7.8 |
| | 50000 | TRANSFERENCIAS Y DONACIONES | 308,600 | 308,600 | | - | 308,600 | - | 308,600 | - |
| **14** | | **SERVICIOS EDUCATIVOS POLICIALES** | **429,249,114** | **417,444,655** | **193,470,973** | **296,743,376** | **223,973,682** | **46.3** | **120,701,279** | **71.1** |
| | 10000 | SERVICIOS PERSONALES | 73,578,756 | 73,578,756 | 23,319,414 | 59,705,424 | 50,259,342 | 31.7 | 13,873,332 | 81.1 |
| | 20000 | SERVICIOS NO PERSONALES | 6,025,404 | 11,356,815 | 2,320,207 | 5,142,087 | 9,036,608 | 20.4 | 6,214,728 | 45.3 |
| | 30000 | MATERIALES Y SUMINISTROS | 208,513,269 | 191,244,442 | 52,200,450 | 112,895,466 | 139,043,992 | 27.3 | 78,348,976 | 59.0 |
| | 40000 | BIENES CAPITALIZABLES | 2,131,285 | 2,264,242 | - | - | 2,264,242 | - | 2,264,242 | - |
| | 50000 | TRANSFERENCIAS Y DONACIONES | 139,000,400 | 139,000,400 | 115,630,901 | 119,000,400 | 23,369,499 | 83.2 | 20,000,000 | 85.6 |
| **TOTAL** | | | **9,911,092,558** | **10,136,778,068** | **3,048,417,134** | **2,243,819,914** | **7,088,360,934** | **30.072841** | **7,892,958,154** | **22.1** |

**ANEXO Nº 3**
**SECRETARÍA DE FINANZAS**
**ADMINISTRACIÓN PÚBLICA CENTRAL**
**PRESUPUESTO DE EGRESOS POR PROGRAMA Y GRUPO DE GASTO**
**MODIFICACIONES PRESUPUESTARIAS**
**TOTAL FONDOS**
**(Cifras en Lempiras)**

| No. | Descripción de Modificación | Disminuciones | | Monto | | Número de Documento FP - 05 | Justificación |
|---|---|---|---|---|---|---|---|
| | | Nacionales | Totales | Nacionales | Total | | |
| 491 | Traslados entre Objetos del Gasto de la Administración Central y/o Descentralizadas, SS,U, EPF,EPNF | 30,000,000.00 | 30,000,000.00 | 30,000,000.00 | 30,000,000.00 | **3** | La presente modificación se realiza cumpliendo con lo establecido en el artículo 9 del Decreto Legislativo No. 62-2026 publicado en el Diario Oficial La Gaceta, edición 37,124 del 23 de abril de 2026, contentivo de las Disposiciones Generales del Presupuesto General de Ingresos y Egresos de la República, Ejercicio Fiscal 2026 el que establece en su último párrafo que: Se autoriza a SEFIN mediante el uso del Formulario de Modificaciones Presupuestarias (FMP-05) del Sistema de Administración Financiera Integrada (SIAFI), a realizar los ajustes necesarios en el Presupuesto General de Ingresos y Egresos de la República para el Ejercicio Fiscal 2026, afectando las estructuras que sean necesarias, con base a lo aprobado en la cámara. |
| **TOTAL** | | **30,000,000.00** | **30,000,000** | **30,000,000.00** | **30,000,000.00** | | |

**ANEXO N°4**
Secretaría de Finanzas
Subsecretaría de Crédito e Inversión Pública - Dirección General de Inversiones Públicas
**PLAN DE INVERSIÓN PÚBLICA, EJECUCIÓN FINANCIERA AL III TRIMESTRE, 2026**
Cifras en Lempiras

| No. Proy. | Nivel Inversión / Institución / Programa o Proyecto | Convenio | Presupuesto Aprobado | | | Presupuesto Vigente | | | Ejecutado III Trimestre | | | | Ejecutado Anual (Devengado) | | | | Compromiso Aprobado | | | |
|---|---|---|---|---|---|---|---|---|---|---|---|---|---|---|---|---|---|---|---|---|
| | | | Total Fondos Nacionales | Total Fondos Externos | Total General | Total Fondos Nacionales | Total Fondos Externos | Total General | Total Fondos Nacionales | Total Fondos Externos | Total General | % Ejecución (Dev./Vig.) | Total Fondos Nacionales | Total Fondos Externos | Total General | % Ejecución (Dev./Vig.) | Total Fondos Nacionales | Total Fondos Externos | Total General | % Compromiso (Comp./Vig.) |
| **90** | **1. Inversión Productiva** | | **-** | **137,359,819** | **137,359,819** | **-** | **137,359,819** | **137,359,819** | **-** | **18,006,079** | **18,006,079** | **13.1%** | **-** | **39,594,951** | **39,594,951** | **28.8%** | **-** | **63,195,510** | **63,195,510** | **46.0%** |
| **1** | **0070 - Secretaría de Seguridad** | | **-** | **137,359,819** | **137,359,819** | **-** | **137,359,819** | **137,359,819** | **-** | **18,006,079** | **18,006,079** | **13.1%** | **-** | **39,594,951** | **39,594,951** | **28.8%** | **-** | **63,195,510** | **63,195,510** | **46.0%** |
| 1 | Programa de Modernización Integral y Profesionalización de los Servicios de la Policía Nacional de Honduras | BID 5831/BL-HO | - | 137,359,819 | 137,359,819 | - | 137,359,819 | 137,359,819 | - | 18,006,079 | 18,006,079 | 13.1% | - | 39,594,951 | 39,594,951 | 28.8% | - | 63,195,510 | 63,195,510 | 46.0% |
| | **TOTAL - Programa de Modernización Integral y Profesionalización de los Servicios de la Policía Nacional de Honduras** | | **-** | **137,359,819** | **137,359,819** | **-** | **137,359,819** | **137,359,819** | **-** | **18,006,079** | **18,006,079** | **13.1%** | **-** | **39,594,951** | **39,594,951** | **28.8%** | **-** | **63,195,510** | **63,195,510** | **46.0%** |
| | **2. Formación Bruta de Capital Fijo** | | **417,462,868** | **1,318,824,878** | **32,099,095,500** | **32,016,851,260** | **466,940,468** | **32,483,791,728** | **7,211,609,219** | **5,611,034** | **7,217,220,253** | **22.2%** | **19,114,303,009** | **5,670,949** | **19,119,973,957** | **58.9%** | **19,534,079,597** | **5,677,045** | **19,539,756,641** | **60.2%** |
| | **0070 - Secretaría de Seguridad** | | **417,462,868** | **-** | **417,462,868** | **368,801,539** | **-** | **368,801,539** | **28,144,042** | **-** | **28,144,042** | **7.6%** | **37,474,019** | **-** | **37,474,019** | **10.2%** | **38,580,740** | **-** | **38,580,740** | **10.5%** |
| | ACTIVIDADES CENTRALES | | 32,477,512 | - | 32,477,512 | 4,836,935 | - | 4,836,935 | - | - | - | 0.0% | - | - | - | 0.0% | 67,077 | - | 67,077 | 1.4% |
| | **TOTAL - ACTIVIDADES CENTRALES** | | **32,477,512** | **-** | **32,477,512** | **4,836,935** | **-** | **4,836,935** | **-** | **-** | **-** | **0.0%** | **-** | **-** | **-** | **0.0%** | **67,077** | **-** | **67,077** | **1.4%** |
| | ACTIVIDADES DE DIRECCION DE LA POLICIA NACIONAL | | 335,846 | - | 335,846 | 47,616,418 | - | 47,616,418 | 5,853,647 | - | 5,853,647 | 12.3% | 5,853,647 | - | 5,853,647 | 12.3% | 5,853,647 | - | 5,853,647 | 12.3% |
| | **TOTAL - ACTIVIDADES DE DIRECCION DE LA POLICIA NACIONAL** | | **335,846** | **-** | **335,846** | **47,616,418** | **-** | **47,616,418** | **5,853,647** | **-** | **5,853,647** | **12.3%** | **5,853,647** | **-** | **5,853,647** | **12.3%** | **5,853,647** | **-** | **5,853,647** | **12.3%** |
| | SERVICIOS DE INVESTIGACION DELICTIVA | | 2,487,824 | - | 2,487,824 | 64,466,091 | - | 64,466,091 | - | - | - | 0.0% | - | - | - | 0.0% | 918,664 | - | 918,664 | 1.4% |
| | **TOTAL - SERVICIOS DE INVESTIGACION DELICTIVA** | | **2,487,824** | **-** | **2,487,824** | **64,466,091** | **-** | **64,466,091** | **-** | **-** | **-** | **0.0%** | **-** | **-** | **-** | **0.0%** | **918,664** | **-** | **918,664** | **1.4%** |
| | SERVICIOS EDUCATIVOS POLICIALES | | 2,131,285 | - | 2,131,285 | 2,264,242 | - | 2,264,242 | - | - | - | 0.0% | - | - | - | 0.0% | - | - | - | 0.0% |
| | **TOTAL - SERVICIOS EDUCATIVOS POLICIALES** | | **2,131,285** | **-** | **2,131,285** | **2,264,242** | **-** | **2,264,242** | **-** | **-** | **-** | **0.0%** | **-** | **-** | **-** | **0.0%** | **-** | **-** | **-** | **0.0%** |
| | SERVICIOS POLICIALES DE PREVENCIÓN, PROTECCIÓN Y CONTROL | | 272,509,058 | - | 272,509,058 | 142,229,467 | - | 142,229,467 | 13,945,579 | - | 13,945,579 | 9.8% | 23,275,556 | - | 23,275,556 | 16.4% | 23,396,536 | - | 23,396,536 | 16.4% |
| | **TOTAL - SERVICIOS POLICIALES DE PREVENCIÓN, PROTECCIÓN Y CONTROL** | | **272,509,058** | **-** | **272,509,058** | **142,229,467** | **-** | **142,229,467** | **13,945,579** | **-** | **13,945,579** | **9.8%** | **23,275,556** | **-** | **23,275,556** | **16.4%** | **23,396,536** | **-** | **23,396,536** | **16.4%** |
| | SERVICIOS POLICIALES DE VIALIDAD Y TRANSITO | | 107,521,343 | - | 107,521,343 | 107,388,386 | - | 107,388,386 | 8,344,816 | - | 8,344,816 | 7.8% | 8,344,816 | - | 8,344,816 | 7.8% | 8,344,816 | - | 8,344,816 | 7.8% |
| | **TOTAL - SERVICIOS POLICIALES DE VIALIDAD Y TRANSITO** | | **107,521,343** | **-** | **107,521,343** | **107,388,386** | **-** | **107,388,386** | **8,344,816** | **-** | **8,344,816** | **7.8%** | **8,344,816** | **-** | **8,344,816** | **7.8%** | **8,344,816** | **-** | **8,344,816** | **7.8%** |
| | **Total general** | | **417,462,868** | **1,456,184,697** | **32,236,455,319** | **32,016,851,260** | **604,300,287** | **32,621,151,547** | **7,211,609,219** | **23,617,113** | **7,235,226,332** | **22.2%** | **19,114,303,009** | **45,265,900** | **19,159,568,909** | **58.7%** | **19,534,079,597** | **68,872,554** | **19,602,952,151** | **60.1%** |

***Nota:*** SIAFI, 30/09/2026

**ANEXO No.5**
**SECRETARÍA DE FINANZAS**
Subsecretaría de Crédito e Inversión Pública - Dirección General de Inversión Pública
**PLAN DE INVERSIÓN PÚBLICA, EJECUCIÓN FÍSICA AL III TRIMESTRE, 2026**

| Institución/Proyecto | Metas Física | Unidad de Medida | Anual | | | III Trimestre 2026 | | |
|---|---|---|---|---|---|---|---|---|
| | | | Programación | Ejecución | % Ejecución | Programación | Ejecución | % Ejecución |
| **0070 - Secretaría de Seguridad** | | | | | | | | |
| Programa de Modernización Integral y Profesionalización de los Servicios de la Policía Nacional de Honduras | Diseñada una estrategia integral de planeamiento y gestión del recurso humano policial. | INFORME | 1 | - | 0% | - | - | 0% |
| | Actualizado el modelo de captación y selección del recurso humano policial. | INFORME | 1 | - | 0% | - | - | 0% |
| | Actualizado del plan de estudios de la carrera policial | PLAN | 1 | - | 0% | - | - | 0% |
| | Construido el edificio de la ANAPO | OBRA | 1 | - | 0% | - | - | 0% |

***Nota*** **:** Unidades Ejecutoras de Proyectos, al 30 de septiembre de 2026