SECRETARÍA
DE FINANZAS

Informe de Seguimiento y Evaluación de la Ejecución Presupuestaria Física y Financiera al Tercer Trimestre 2026

90 Secretaría de Estado en el
Despacho de Defensa Nacional
(SEDENA)

SEGUIMIENTO Y EVALUACIÓN DE LA GESTIÓN PRESUPUESTARIA TERCER TRIMESTRE 2026

090: SECRETARÍA DE ESTADO EN EL DESPACHO DE DEFENSA NACIONAL (SEDENA)

I. ANTECEDENTES

La Secretaría de Estado en el Despacho de Finanzas realiza el Informe de la Ejecución del Presupuesto de Ingresos y Egresos, con base a los artículos 45 y 46 Capítulo VII "Del Seguimiento y Evaluación de la Ejecución Presupuestaria" del Decreto Legislativo No.83-2004, contentivo de la Ley Orgánica del Presupuesto, Acuerdo No. 1341 de la Secretaría de Finanzas, publicado en el Diario Oficial La Gaceta el 12 de febrero 2009, que aprueba las Normas Técnicas del Subsistema de Presupuesto y Artículo 209 Capítulo VI "Monitoreo, Seguimiento y Evaluación" del Decreto Legislativo No. 62-2026 publicado en el diario oficial La Gaceta el 23 de abril de 2026, correspondiente al Presupuesto General de Ingresos y Egresos de la República y sus Disposiciones Generales, Reformulado, Ejercicio Fiscal 2026, Aprobadas por el Congreso Nacional.

a. Autoridad Legislativa

La Secretaría de Defensa Nacional fue creada mediante Decreto Legislativo N° 98-84 del 27 de octubre de 1984, entrando en vigor el 12 de enero de 1985, fecha de su publicación en el Diario Oficial La Gaceta.

b. Misión

Somos la institución del Estado responsable de asesorar al Presidente de la República en la formulación, coordinación, ejecución y evaluación de las Políticas de Defensa Nacional; así como la gestión de los recursos necesarios para garantizar la efectividad del cumplimiento de las misiones asignadas a las Fuerzas Armadas en la Constitución de la República; protegiendo los intereses y objetivos nacionales, contribuyendo así al bienestar y desarrollo de la población hondureña en el aseguramiento de sus procesos democráticos y respeto a su voluntad soberana

c. Visión

Ser la institución del Estado que defiende y promueve los intereses y objetivos nacionales, constituida por unas Fuerzas Armadas dotadas de personal altamente capacitado, con recursos tecnológicos modernos e innovadores, neutralizando las amenazas tradicionales y emergentes que pongan en riesgo la integridad de la República, así como el desarrollo y bienestar de la Nación.

d. Funciones

1. La formulación, coordinación, ejecución y evaluación de las políticas relacionadas con la defensa nacional, asegurando su compatibilidad con las estrategias definidas por el presidente de la República.

En relación con los asuntos que corresponden a las Fuerzas Armadas:

2. Las funciones de órgano administrativo de las mismas;
3. El refrendo de los decretos, acuerdos, órdenes y providencias emitidas por el comandante General de las Fuerzas Armadas;
4. El refrendo de los acuerdos y de las órdenes e instrucciones de carácter administrativo que emita el comandante en jefe de las Fuerzas Armadas;
5. La conducción de los asuntos relativos al cumplimiento del servicio militar voluntario educativo en lo que concierne de conformidad con la Ley.
6. Lo relativo a la autorización, reglamentación y control de la producción, importación, exportación, almacenamiento, traslado, préstamo, transporte; compra, venta, registro de inscripción y portación de armas, municiones, explosivos y demás implementos similares de uso no militar, de conformidad con la Ley.
7. Atender los requerimientos de apoyo de las Secretarías de Estado y demás Instituciones del sector público, contribuyendo al desarrollo integral del país.
8. Mejorar la formación y capacitación de miembros militares y personal civil en los diferentes centros de estudios y unidades militares, a fin de lograr un alto nivel de desempeño en beneficio de la ciudadanía.
9. Mejorar la conservación y protección de los ecosistemas y ambiente, a fin de mitigar los problemas ambientales en beneficio de la población hondureña.
10. Las demás que le atribuyan otras disposiciones legales o reglamentarias.

II. RESUMEN DE LA COMPOSICIÓN DEL PRESUPUESTO VIGENTE

El presente Informe contiene el análisis de la Ejecución Física y Financiera del Plan Operativo Anual y del Presupuesto de Ingresos y Egresos de la Secretaría de Estado en los Despachos de Defensa Nacional (SEDENA), correspondiente al Tercer Trimestre de 2026.

Esta Institución cuenta con un Presupuesto Aprobado de L 12,369,049,394 representando el 2.8% del Presupuesto General de Ingresos y Egresos de la República, que asciende a L 444,335,810,947.

La siguiente sección del informe provee un análisis de la composición del presupuesto vigente:

a. Fuente de Presupuesto Vigente

El Presupuesto Vigente está estructurado por Fuentes de Financiamiento Internas, de tal manera que el 99.2% L 12,365,980,156 financiado por Fondos del Tesoro Nacional, 0.8% L 44,350,819 de Fondos de Recursos Propios.

b. Presupuesto Vigente por Grupo

Como se muestra en la gráfica siguiente, la parte más relevante del presupuesto es el Grupo de Gasto de Servicios Personales con 68.7%, Servicios No Personales 4.3%, Transferencias y Donaciones 9.4% y Materiales y Suministros 13%. conformación lógica, ya que a través de dichos Grupos se atiende el pago de los sueldos y sus correspondientes colaterales, así como también la alimentación del personal militar, los uniformes, municiones, el pago de las becas a los estudiantes de las diferentes academias militares, las pensiones a personal militar retirado, el bono al personal militar que pertenece a la Policía Militar del Orden Público (PMOP).

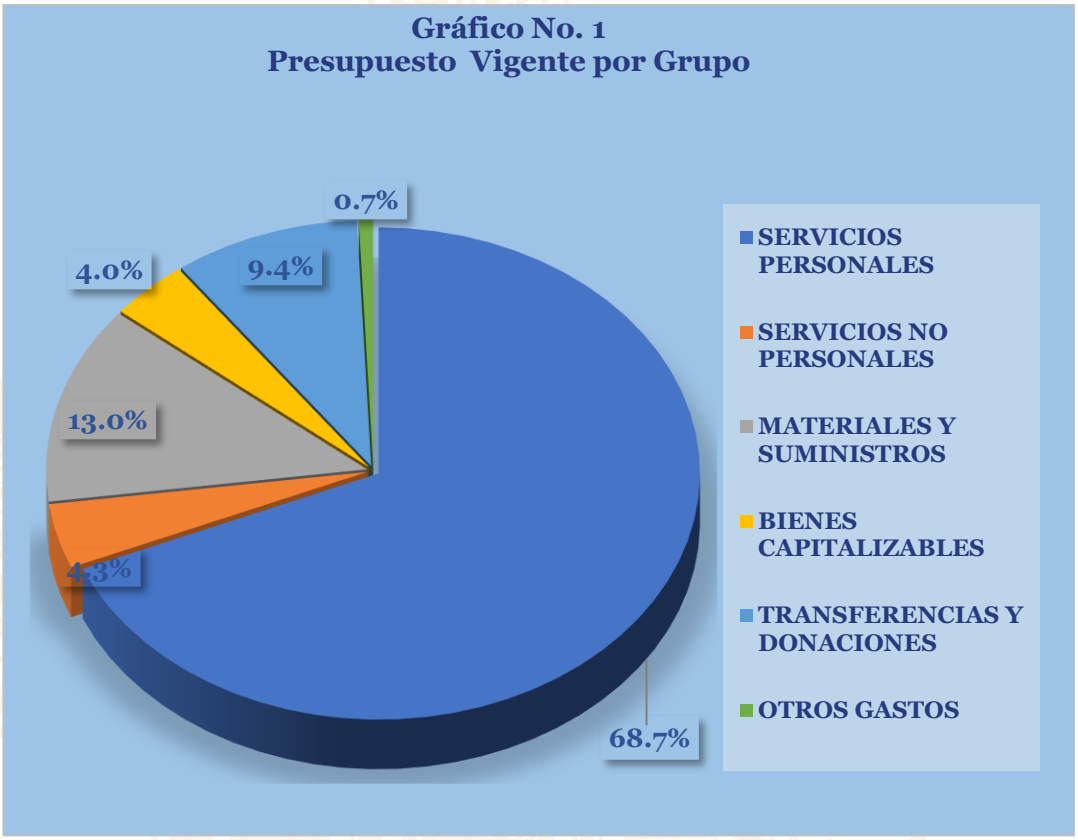

c. Gasto por Grupo Ejecutado 2024-2025-Vigente 2026.

La gráfica siguiente muestra la distribución de los gastos presupuestarios en los últimos dos años (2024 y 2025) considerando también el presupuesto vigente en el Ejercicio Fiscal, 2026. Los datos revelan un aumento progresivo en la ejecución presupuestaria con una tendencia ascendente.

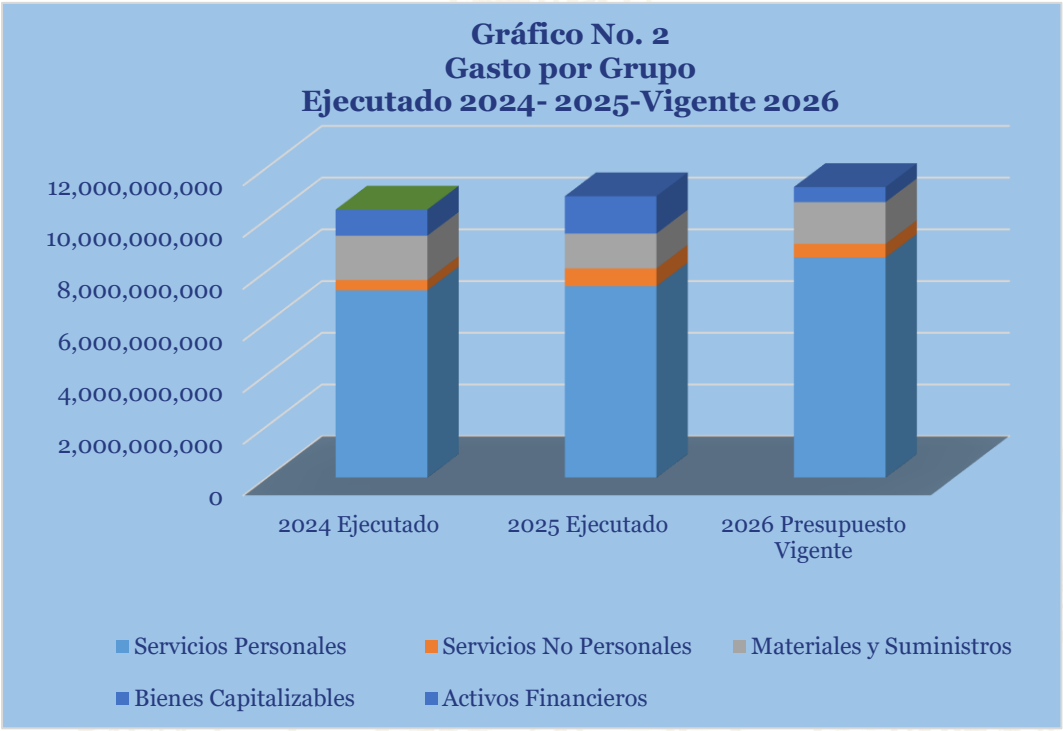

d. Presupuesto Vigente por Programa

En el siguiente gráfico muestra al detalle la distribución del Presupuesto Vigente entre los diferentes Programas con los que cuenta la Institución, dentro de Programas Administrativos se encuentran; el Programa 99 – Transferencias con L170,213,623 al Instituto Previsión Militar Programa 01 – Actividades Centrales con L661,075,191 y Programa 3 -Sistema Estratégico de la Defensa Nacional con L 1,024,236,802 seguido del Programa 11 Defensa de la Soberanía Nacional e Integridad Territorial teniendo la mayor asignación con L 8,745,073,434 ya que en el mismo se agrupa la mayor cantidad de personal militar, Programa 12 – Sistemas Operativos en Materia de Seguridad Nacional con L1,040,779,870, Programa 13 – Sistema de Salud Militar con L232,330,466, Programa 16 – Producción Industrial de las Fuerzas Armadas de Honduras con L172,206,113, Programa 19- Comando de Operaciones de Apoyo Institucional L147,696,657 en otros programas se agrupan los Programas 14 – Operaciones de Apoyo a la Sostenibilidad de Ecosistemas y Ambiente con L115,538,189, Programas 20 -Comisión Investigadora de Accidentes e Incidentes de Aviación (CIAIA) L 21.000,000 y Programa 50 – Servicio de Docencia en Educación Superior con L80,280,630.

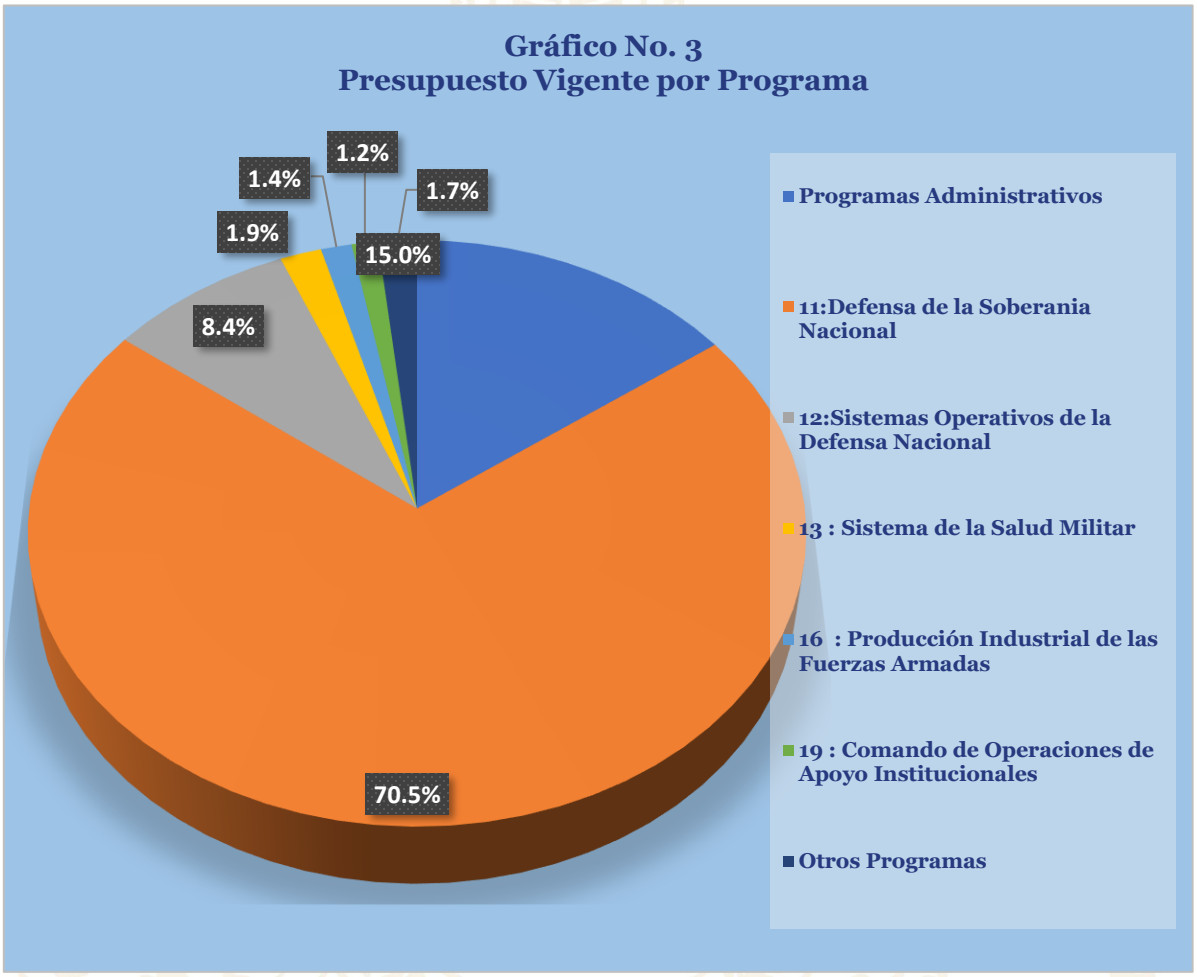

e. Gasto por Programa Ejecutado 2024-2025-Vigente 2026

La gráfica siguiente muestra el total de gastos por programa durante los últimos tres años comparado con el presupuesto vigente del presente año. Se observa que el Presupuesto que tiene una mayor relevancia es el asignado al Programa 11, con una asignación por L 8,745,073,434 el presupuesto vigente de los programas se mantiene dentro de los valores vigentes de los años anteriores para el normal funcionamiento de la Institución y cumplimiento de la metas y objetivos propuestos.

Gráfico No. 4
Gasto por Programas
Ejecutado 2024-2025- Vigente 2026

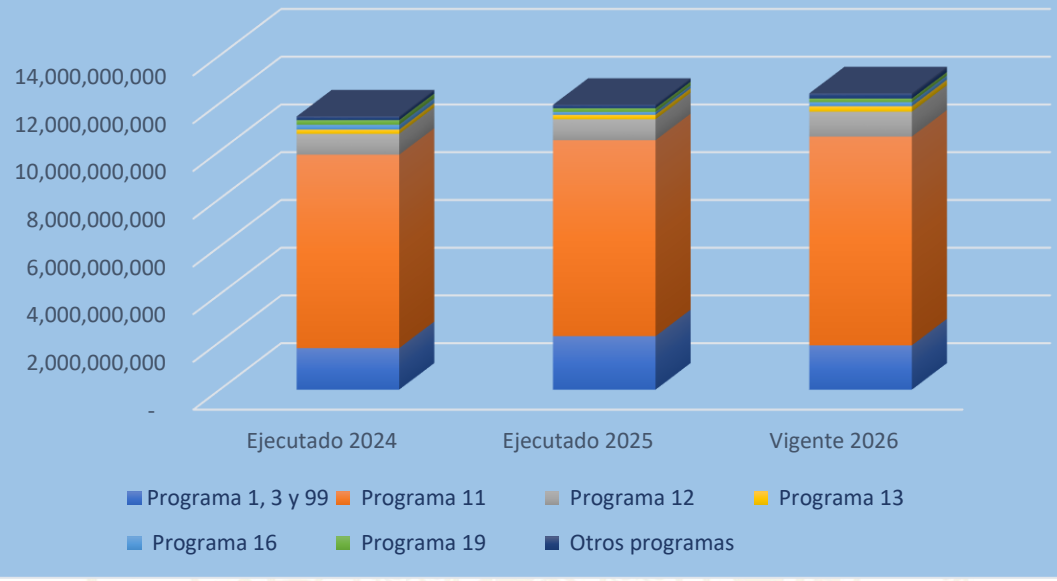

III. ANÁLISIS DE LA EJECUCIÓN PRESUPUESTARIA

a. Asuntos Relevantes

No se presentan asuntos relevantes

b. Análisis de los Objetivos

La Secretaría de Defensa Nacional cuenta con cinco Objetivos Estratégicos, los cuales se detallan a continuación:

1. Defender la integridad territorial y la soberanía nacional.
2. Mejorar los servicios de apoyo requeridos por las Instituciones del Sector Público y Privado.
3. Mejorar la formación y capacitación de miembros militares en centros de estudios y unidades militares a fin de cumplir con la misión constitucional.
4. Mejorar la atención médica a los miembros de las Fuerzas Armadas y sus derechohabientes, a fin de contar con un personal militar en óptimas condiciones para el apresto operacional.
5. Conservar y proteger los ecosistemas y ambiente, a fin de mitigar los efectos del cambio climático en beneficio de la población hondureña.

c. Análisis de los Ingresos

Los ingresos generados por la Secretaría de Defensa Nacional (SEDENA) provienen de diversas fuentes, tales como la prestación de servicios en puertos, la venta de artículos y materiales diversos de la industria militar, así como los ingresos obtenidos por sus centros educativos y hospitalarios.

De acuerdo con las Disposiciones Generales del Presupuesto General de Ingresos y Egresos de la República para el ejercicio fiscal vigente, a la SEDENA le corresponde el 100% o el 80% de los ingresos recaudados, dependiendo del origen de estos.

Cuadro No. 1
Ingresos por Tipo de Rubro
(Cifras en Lempiras)

Nombre	Presupuesto Aprobado	Presupuesto Vigente	Recaudación del III Trimestre	Acumulada	% Trim.	% Acumulado
Emision de Constancias, Certificaciones y Otros	397,363.00	397,363.00	293,943.05	458,361.37	74.0	115.4
Multas y Penas Varias	-	121,436.00	1,022,659.32	1,144,485.43	-	-
Ingresos por Subastas	1,563,600.00	1,563,600.00	1,011,000.00	1,011,000.00	64.7	64.7
Ventas de Artículos y Materiales Diversos.	5,220,215.00	5,220,215.00	-	-	-	-
Otros Servicios en Puertos	508,715.00	508,715.00	71,675.01	246,744.03	14.1	48.5
Ingresos de Centros Hospitalarios	28,000,000.00	28,000,000.00	4,580,000.00	12,450,000.00	16.4	44.5
Ingresos de Centros Educativos	5,423,773.00	5,423,773.00	6,887,206.00	12,366,052.00	127.0	228.0
Venta de Servicios Varios	625,800.00	625,800.00	-	-	-	-
Alquiler de Tierras y Terrenos	2,589,917.00	2,589,917.00	2,015,027.08	3,009,869.92	77.8	116.2
TOTAL	**44,329,383.00**	**44,450,819.00**	**15,881,510.46**	**30,686,512.75**	**35.7**	**69.0**

Observaciones sobre la recaudación trimestral

Durante el tercer trimestre del año, la SEDENA reportó ingresos por un total de L15.9 millones, lo que representa el 35.7% del Presupuesto Vigente. Este resultado supera lo proyectado para el trimestre. Asimismo, se destaca una excelente recaudación en las subcuentas de Ingresos de Centros Hospitalarios e Ingresos de Centros Educativos, como las más significativas.

Observaciones sobre la recaudación acumulada

En el acumulado del período enero-septiembre, la SEDENA obtuvo ingresos por L30.7 millones, equivalente al 69.0% del Presupuesto Vigente. Esta cifra refleja un desempeño favorable en comparación con el comportamiento histórico de los ingresos institucionales, impulsado principalmente al igual que en el trimestre, por la recaudación en los Centros

Hospitalarios y Centros Educativos. Sin embargo, al comparar con el promedio semestral estimado, se observa que el nivel de recaudación se mantiene por debajo de lo proyectado.

El Presupuesto Vigente asciende a L44.4 millones durante el periodo evaluado, debido a un incremento en su estructura por valor de L121,436.00.

d. Análisis de los Gastos

1. Gastos por Grupo

La clasificación por Objeto del Gasto se conceptúa como una ordenación sistemática y homogénea de los bienes, servicios y las transferencias que el Sector Público aplica en el desarrollo de su gestión. Lo anterior, permite identificar claramente y con transparencia los bienes y servicios que se adquieren, así como las transferencias que se ejecutan.

La siguiente tabla brinda un resumen de los gastos por grupo total fuentes. Para más detalles a nivel de Fuentes Nacionales que corresponde a la Clasificación del Gasto por Objeto Específico (Ver Anexo No. 1 Presupuesto de Egresos por Objeto Detallado).

Cuadro No. 2
Ejecución de Egresos por Grupo de Gasto

Grupo	Presupuesto Aprobado	Presupuesto Vigente	Ejecutado del III Trimestre	Ejecutado Acumulado	Disponible	% Trim	% Acum.
Servicios Personales	8,520,421,142	8,520,421,142	1,877,761,115	5,680,114,638	6,642,660,028	22.0	66.7
Servicios No Personales	540,826,131	527,498,288	210,521,579	381,271,001	330,304,553	39.9	72.3
Materiales y Suministros	1,580,929,960	1,613,934,613	741,951,043	1,335,385,880	838,978,917	46.0	82.7
Bienes Capitalizables	465,038,274	494,555,574	57,542,760	208,157,705	407,495,514	11.6	42.1
Transferencias y Donaciones	1,172,784,493	1,164,971,964	234,076,093	815,351,579	938,708,400	20.1	70.0
Otros Gastos	89,049,394	89,049,394	-	89,049,394	89,049,394	-	100.0
Total	**12,369,049,394**	**12,410,430,975**	**3,121,852,590**	**8,509,330,197**	**9,158,147,410**	**25.2**	**68.6**

(Cifras en Lempiras)

Observaciones sobre Ejecución Trimestral

La ejecución trimestral fue de 25.2%, siendo el porcentaje de ejecución más alto Materiales y Suministros 46.0% (alimentos y bebidas, alimentos para animales, gasolina y diésel), Servicios No Personales con un 39.0% principalmente en la cuenta (servicios básicos, servicios de consultorías, seguido de Servicios Personales con un 22.0% donde se contempla el pago de Sueldos y Salario del personal permanente y personal bajo la modalidad de contratos tanto administrativo como de las Fuerzas Armadas, continuando con Transferencias y Donaciones con 20.1% gastos que corresponde al pago de planillas por transferencias a las personas que sirvieron a la patria en tiempo de Guerra (Veteranos de Guerra), se ejecuta completamente la partida para reservistas de las FFAA que están en retiro

y están disponibles para el llamado de la Patria; así como el pago de becas y transferencias, , Bienes Capitalizables con un 11.6 % su mayoría en equipo militar.

Respuesta de la Institución

No se requiere respuesta de la institución

2. Gastos por Programa

Esta sección brinda una descripción general tanto del desempeño financiero como el físico del programa para el presente trimestre, así como también a la fecha. La información financiera de dicho programa ha sido consolidada. Para información detallada ver Anexo 2.
Para el desarrollo de sus actividades, la Secretaría de Defensa Nacional cuenta con una estructura programática compuesta por 11 Programas: 01 - Actividades Centrales, 03 – Sistema Estratégico de la Defensa Nacional, 11 - Defensa de la Soberanía Nacional e Integridad Territorial, 12 – Sistemas Operativos en Materia de Seguridad Nacional, 13 – Sistema de Salud Militar, 14 – Operaciones de Apoyo a la Sostenibilidad de Ecosistemas y Ambiente, 50– Servicio de Docencia en Educación Superior, 16 – Producción Industrial de las Fuerzas Armadas de Honduras, 19-Comando de Operaciones de Apoyo, 20 Comisión Investigadora de Accidentes e Incidentes de Aviación (CIAIA) y 99 - Transferencias.

a. Programas Administrativos

Programas: 01 Actividades Centrales, 03 Sistema Estratégico de Defensa Nacional y 99 Transferencias

En este apartado se han consolidado tres Programas Administrativos, siendo estos:
Programa 01 - Actividades Centrales, a través del cual se dictan normas para el desarrollo de las actividades de la Institución, se da seguimiento a la ejecución tanto física como financiera de todas las Unidades Ejecutoras, se capacita al personal, se practican auditorias, se planifica la modernización de la Institución, con un presupuesto vigente de L 661,075,191.
Programa 03 – Sistema Estratégico de la Defensa Nacional, a través de este Programa se producen los insumos requeridos por cada una de las Fuerzas (Ejército, Aérea, Marítima y Estado Mayor Conjunto) y los otros Programas Operativos con que cuenta la Institución, en lo relacionado con la dotación de uniformes y calzado, en este programa también se incluyen alguna transferencia de Becas, pensiones y Asociaciones sin Fines de Lucro, programa de gestión de las Fuerzas Armadas de Honduras, con un presupuesto vigente, de L 1,024,236,802.

Programa 99 - Transferencias es a través de él que se ejecutan las asignaciones presupuestarias destinadas a atender las pensiones, las transferencias a al Instituto de Previsión Militar (IPM) para atender compromisos establecidos en leyes especiales, con un presupuesto vigente de L 1,24104,30,975.

Cuadro No. 3
Ejecución de Egresos por Programas Administrativos
(Cifras en Lempiras)

Presupuesto Aprobado	Presupuesto Vigente	Ejecutado del III Trimestre	Ejecutado Acumulado	Disponible	% del Trimestre	% Acumulado
1,851,702,708	1,855,525,616	370,001,054	1,201,464,725	1,481,701,654	19.9	64.8

Observaciones sobre Ejecución Trimestral

El programa 01 – Actividades Centrales muestra una ejecución de L 55,357,441 respecto al presupuesto vigente de la Institución, este programa ejecuta los grupos de gasto Servicios Personales, Servicios No Personales, Materiales y Suministros y Otros Gastos para el normal funcionamiento de la Institución, Programas 03 -Sistema Estratégico de la Defensa Nacional presenta una ejecución de L 280,662,122 y Transferencias L 33,981,490, presentando una ejecución para este trimestre de 9.7% entre los tres programas.

Observaciones sobre Ejecución Acumulada

El programa 01 – Actividades Centrales muestra una ejecución acumulada de L 322,605,893 respecto al presupuesto vigente de la Institución, Programas 03 -Sistema Estratégico de la Defensa Nacional presenta una ejecución acumulada de L 750,563,523 y Transferencias L 128,295,305, presentando una a lo que va del año de 64.8% entre los tres programas.

Respuesta de la Institución

No se requiere respuesta de la institución.

Modificaciones presupuestarias relevantes del programa

En el tercer trimestre no realizaron dos modificaciones relevantes para este programa.

b. Programas Operativos

Programa 11 – Defensa de la Soberanía Nacional e Integridad Territorial

El Ejército es una de las tres ramas de las Fuerzas Armadas de Honduras, según lo contempla la Constitución Política de la República de Honduras. A través de este Programa la Secretaría de Defensa Nacional efectúa la defensa del territorio nacional por la vía terrestre, aérea y marítima. En este Programa se realizan las acciones requeridas para el resguardo del territorio nacional, se capacita al personal en el Centro de Formación Militar, la Universidad de Defensa Nacional, en la Academia Militar de Honduras General Francisco Morazán y en el Liceo Militar del Norte y se brinda apoyo logístico a las Instituciones Públicas y Privadas.

Cuadro No. 4
Ejecución de Egresos por Programa
(Cifras en Lempiras)

Información Financiera						
Presupuesto Aprobado	**Presupuesto Vigente**	**Ejecutado III Trimestre**	**Ejecutado Acumulado**	**Disponible**	**% Trimestre**	**% Acumulado**
8,902,509,826	8,745,073,434	2,139,652,135	6,060,036,981	2,685,036,453	24.5	69.3

Información Fisica			
Descripción del Producto	Operaciones Militares Realizadas en el Dominio del espacio Terrestre, Aéreo y Maritimo en beneficio de la población Hondureña	**Unidad de Medida del Producto**	Operaciones

Trimestral					
Programado		**Ejecutado**		**% Ejecutado**	
Cantidad	**Asignación Presupuestaria**	**Cantidad**	**Asignación Presupuestaria**	**Cantidad**	**Asignación Presupuestaria**
115,934	2,437,001,311	163,510	2,139,652,136	141.0	87.8

Anual					
Programado		**Ejecutado**		**% Ejecutado**	
Cantidad	**Asignación Presupuestaria**	**Cantidad**	**Asignación Presupuestaria**	**Cantidad**	**Asignación Presupuestaria**
475,360	8,745,073,434	493,408	6,060,036,980	103.8	69.3

Observaciones sobre Ejecución Trimestral

El programa 11 - Defensa de la Soberanía Nacional e Integridad Territorial, muestra una ejecución financiera de 24.5% en el tercer trimestre respecto al presupuesto vigente de la Institución, respecto a la información física este programa tiene el producto Operaciones Militares Realizadas en el Dominio del Espacio Terrestre, Aéreo y Marítimo en beneficio de la población Hondureña, sobrepasando la ejecución programada para este trimestre en

141.0% con una ejecución financiera de 87.8% ejecutando más Operaciones Militares con menos presupuesto de lo programado.

Observaciones sobre Ejecución Acumulada

La ejecución tanto física como financiera acumulada al tercer trimestre es de 103.8% y 69.3%

Respuesta de la Institución

No se requiere respuesta de la institución

Modificaciones presupuestarias relevantes del programa

En el tercer trimestre este programa realizó una modificación que modifica su presupuesto por incorporación de Fondos de Fuente 12 Recursos Propios por L.121,436.00

Programa 12- Sistemas Operativos en Materia de Seguridad Nacional

Según la Constitución de la República de Honduras, la Secretaría de Estado en el Despacho de Defensa Nacional, a través del Estado Mayor Conjunto, como Órgano Superior Técnico Militar de Asesoramiento, realiza la planificación, coordinación y supervisión de las Fuerzas Armadas.

Cuadro No. 5
Ejecución de Egresos por Programa
(Cifras en Lempiras)

Información Financiera						
Presupuesto Aprobado	Presupuesto Vigente	Ejecutado III Trimestre	Ejecutado Acumulado	Disponible	% Trimestre	% Acumulado
903,642,810	1,040,779,870	345,508,421	737,139,296	303,640,574	33.2	70.8

Información Fisica			
Descripción del Producto	Operaciones de control, vigilancia e inteligencia realizados por el Estado Mayor Conjunto	Unidad de Medida del Producto	Operaciones

Trimestral					
Programado		Ejecutado		% Ejecutado	
Cantidad	Asignación Presupuestaria	Cantidad	Asignación Presupuestaria	Cantidad	Asignación Presupuestaria
15,332.00	337,254,683.00	15,332.00	345,508,421	100.0	102.4

Anual					
Programado		Ejecutado		% Ejecutado	
Cantidad	Asignación Presupuestaria	Cantidad	Asignación Presupuestaria	Cantidad	Asignación Presupuestaria
62,279	1,040,779,870	46,955	737,139,296	75.4	70.8

Observaciones sobre Ejecución Trimestral

El programa 12 –muestra una ejecución financiera de 33.2% en el tercer trimestre respecto al presupuesto vigente de la Institución, respecto a la ejecución física se tiene el producto Operaciones de control, vigilancia e inteligencia realizados por el Estado Mayor Conjunto, llegando a un 100% de ejecución física programada con un 102.4% de financiamiento.

Observaciones sobre Ejecución Acumulada

El programa 12 –muestra una ejecución financiera acumulada de 70.8% en el tercer trimestre respecto al presupuesto vigente de la Institución, respecto a la ejecución física este programa tiene planificado realizar 62,279 Operaciones de control y vigilancia, alcanzando el 75.4%.

Respuesta de la Institución

No se requiere respuesta de la institución

Modificaciones presupuestarias relevantes del programa

En el tercer trimestre no se realizó modificaciones en el programa 12- Sistemas Operativos en Materia de Seguridad Nacional

Programa 13 – Sistema de Salud Militar

La Secretaría de Defensa Nacional a través del Programa 13 brinda atención médica con cobertura a nivel nacional a los miembros de las Fuerza Armadas y sus derechohabientes, así como público en general.

Cuadro No. 6
Ejecución de Egresos por Programa
(Cifras en Lempiras)

Información Financiera						
Presupuesto Aprobado	**Presupuesto Vigente**	**Ejecutado III Trimestre**	**Ejecutado Acumulado**	**Disponible**	**% Trimestre**	**% Acumulado**
224,682,746	232,330,466	75,690,440	149,809,249	82,521,217	32.6	64.5

Información Fisica			
Descripción del Producto	Atenciones hospitalarias brindadas al personal militar, afiliados y derochohabientes	**Unidad de Medida del Producto**	Atención Medica

Trimestral					
Programado		**Ejecutado**		**% Ejecutado**	
Cantidad	**Asignación**	**Cantidad**	**Asignación**	**Cantidad**	**Asignación Presupuestaria**
1,113	75,986,951	1,198.00	75,690,440	107.6	99.6

Anual					
Programado		**Ejecutado**		**% Ejecutado**	
Cantidad	**Asignación**	**Cantidad**	**Asignación**	**Cantidad**	**Asignación Presupuestaria**
4,257	232,330,466	3,582	149,809,249	84.1	64.5

Observaciones sobre Ejecución Trimestral

El programa 13 –muestra una ejecución financiera de 32.6% en el tercer trimestre respecto al presupuesto vigente de la Institución, respecto a la ejecución física se tiene el producto Atenciones hospitalarias brindadas al personal militar, afiliados y derechohabientes, para el III trimestre se realizaron 1,198 atenciones 107.6% con una ejecución presupuestaria del 99.6%.

Observaciones sobre Ejecución Acumulada

El programa 13 - muestra una ejecución financiera de 64.5% en el III trimestre respecto al presupuesto vigente de la institución, en cuanto a la ejecución física, se tiene planificado entregar 4,257 atenciones médicas, alcanzando el 84.1% de la ejecución física.

Respuesta de la Institución

No se requiere respuesta de la institución

Modificaciones presupuestarias relevantes del programa

En el tercer trimestre no se realizó modificaciones en el programa 13- Sistema de Salud Militar.

Programa 16 – Producción Industrial de las Fuerzas Armadas de Honduras

A través de la Industria Militar de las Fuerzas Armadas se brindan los uniformes y complementos, como ser la producción de vestuario, calzado, insignias, prendas, material y equipo, para el uso de los miembros militares, quienes realizan el cumplimiento de las misiones encomendadas, según la Constitución de la República. Asimismo, se atienden requerimientos de manufactura de vestuario e implementos para el personal de Instituciones de seguridad y otras, a solicitud de estas.

Cuadro No. 7
Ejecución de Egresos por Programa
(Cifras en Lempiras)

Información Financiera						
Presupuesto Aprobado	**Presupuesto Vigente**	**Ejecutado III Trimestre**	**Ejecutado Acumulado**	**Disponible**	**% Trimestre**	**% Acumulado**
165,902,368	172,206,113	77,262,882	127,164,426	45,041,687	44.9	73.8

Información Fisica			
Descripción del Producto	Vestuario, indumentaria y equipo de uso militar producido para las Fuerzas Armadas en funciones de defensa, seguridad y apoyo a la población en situaciones de emergencia.	**Unidad de Medida del Producto**	Unidad de Producción

Trimestral					
Programado		**Ejecutado**		**% Ejecutado**	
Cantidad	**Asignación**	**Cantidad**	**Asignación**	**Cantidad**	**Asignación Presupuestaria**
19,665	92,927,732	6,006	77,262,882	30.5	83.1

Anual					
Programado		**Ejecutado**		**% Ejecutado**	
Cantidad	**Asignación**	**Cantidad**	**Asignación**	**Cantidad**	**Asignación Presupuestaria**
78,660	172,206,113	6,024	127,164,426	7.7	73.8

Observaciones sobre Ejecución Trimestral

El Programa 16–muestra una ejecución financiera de 44.9% en el tercer trimestre respecto al presupuesto vigente de la Institución, respecto a la ejecución física se tiene el producto Vestuario, indumentaria y equipo de uso militar producido para las Fuerzas Armadas, la ejecución física se considera aceptable para este trimestre, reflejado en los porcentajes de ejecución con un 30.5% y financieramente de 83.1%.

Observaciones sobre Ejecución Acumulada

El programa 16 muestra una ejecución financiera acumulada de 73.8% en el III trimestre respecto al presupuesto vigente de la institución, en cuanto a la ejecución física, no se logró alcanzar la programación.

Modificaciones presupuestarias relevantes del programa

En el tercer trimestre no se realizó modificaciones incorporación de recursos remanentes de años anteriores y no ejecutados de la gestión 2025 del Programa de Reforestación Nacional y Protección de Cuencas Hidrográficas Padre Andrés Tamayo, en el Presupuesto General de Ingresos y Egresos de la República, Ejercicio Fiscal 2026 a través del Presupuesto de la Secretaría de Estado en el Despachos de Defensa Nacional (SEDENA) con el propósito de mantener la operatividad y atender los compromisos correspondientes a los 3 Batallones de Protección Ambiental del Comando de Apoyo al Manejo de Ecosistemas y Ambiente por L 41,260,145

IV. RECOMENDACIONES

- La Institución debe aplicar la normativa vigente para la ejecución del presupuesto contenida en la Ley Orgánica del Presupuesto, Normas Técnicas del Subsistema de Presupuesto y de las Disposiciones Generales del Presupuesto y su Reglamento.

- Dar cumplimiento en tiempo y forma con lo establecido en el Artículo 209 de las Disposiciones Generales del Presupuesto Vigentes a fin de que remitan a la Secretaría de Estado en el Despacho de Finanzas dentro de los primeros 15 días hábiles del mes siguiente de finalizado el trimestre, un informe en formato digital con la ejecución física y financiera del Plan Operativo Anual del Presupuesto.

V. ANEXOS

1. Clasificación del Objeto Específico del Gasto

1.1 Objetiva Clasificación del Gasto por Objeto Tesoro Nacional.

1.2 Objetiva Clasificación del Gasto por Objeto Recursos Propios.

2. Gasto por Programa y Grupo.

3. Modificaciones Presupuestarias Relevantes

ANEXO N° 1
SECRETARÍA DE FINANZAS
ADMINISTRACION PUBLICA CENTRAL
INSTITUCIÓN 090: SECRETARÍA DE ESTADO EN EL DESPACHO DE DEFENSA NACIONAL (SEDENA)
PRESUPUESTO DE EGRESOS POR OBJETO DETALLADO
TERCER TRIMESTRE DE 2026
FONDOS TOTALES
(Cifras en Lempiras)

Objeto	Descripción	Presupuesto Aprobado	Presupuesto Vigente	Ejecutado III Trimestre	Ejecutado Acumulado	Variación Trimestral		Variación Acumulada	
						Vigente / Ejecutado	% de Ejecución	Vigente / Acumulado	% de Ejecución
	SERVICIOS PERSONALES	**8,520,421,142**	**8,520,421,142**	**2,072,373,700**	**3,802,353,523**	**6,448,047,442**	**24**	**4,718,067,619**	**45**
11100	Sueldos Básicos	5,147,816,330	5,614,767,416	1,410,221,189	3,891,602,761	4,204,546,227	25	1,723,164,655	69
11400	Adicionales	838,906,321	121,623,684	27,120,155	79,132,741	94,503,529	22	42,490,943	65
11510	Decimotercer Mes	428,993,776	517,948,670	7,003,389	8,970,634	510,945,281	1	508,978,036	2
11520	Decimocuarto Mes	428,993,776	428,993,776	571,247	407,474,973	428,422,529	0	21,518,803	95
11600	Complementos	347,418,476	376,038,732	32,569,738	221,628,438	343,468,994	9	154,410,294	59
11710	Contribuciones al Instituto Nacional de Jubilaciones y Pensiones de los Empleados y Funcionarios del Poder Ejecutivo	10,966,300	10,966,300	1,846,406	5,371,722	9,119,894	17	5,594,578	49
11731	Contribuciones al Instituto de Previsión Militar - Cuota Patronal	557,569,065	609,919,161	175,638,689	465,082,923	434,280,472	29	144,836,238	76
11732	Contribuciones al Instituto de Previsión Militar - Regimen de Riesgos Especiales	367,488,702	401,992,175	116,347,336	307,115,277	285,644,839	29	94,876,898	76
11733	Contribuciones al Instituto de Previsión Militar - Reserva Laboral	362,444,863	398,987,205	98,380,859	277,403,811	300,606,346	25	121,583,394	70
11750	Contribuciones para Seguro Social	1,652,781	1,652,781	206,917	855,563	1,445,864	13	797,218	52
12100	Sueldos Básicos	25,320,780	25,320,780	4,128,325	6,361,067	21,192,455	16	18,959,713	25
12410	Decimotercer Mes	629,664	629,664	-	-	629,664	-	629,664	-
12420	Decimocuarto Mes	630,064	630,064	-	55,358	630,064	-	574,706	9
12550	Contribuciones para Seguro Social	159,388	159,388	-	-	159,388	-	159,388	-
14100	Horas Extraordinarias	710,856	710,856	-	-	710,856	-	710,856	-
14300	Gastos de Representacion en el Pais	420,000	420,000	140,000	286,833	280,000	33	133,167	68
15900	Otras Asistencia Social al Personal	-	-	-	-	-	-	-	-
16200	Compensaciones	300,000	9,660,490	3,586,864	8,772,537	6,073,626	37	887,953	91
	SERVICIOS NO PERSONALES	**540,826,131**	**527,498,288**	**210,521,579**	**381,271,001**	**316,976,710**	**40**	**146,227,287**	**72**
21110	Suministro De EnergíA EléCtrica	100,949,286	101,939,286	28,581,208	83,298,074	73,358,078	28	18,641,212	82
21200	Agua	2,170,000	2,170,000	902,948	1,512,159	1,267,052	42	657,841	70
21420	Telefonía Fija	430,000	430,000	49,123	119,633	380,877	11	310,367	28
21430	Telefonía Celular	250,400	250,400	-	2,194	250,400	-	248,206	1
22100	Alquiler de Edificios, Viviendas y Locales	1,825,000	1,825,000	119,925	350,776	1,705,075	7	1,474,224	19
22220	Alquiler de Equipos de Transporte, Tracción y Elevación	980,000	980,000	-	-	980,000	-	980,000	-
22230	Alquiler de Equipos Sanitarios y de Laboratorio	37,000	37,000	-	37,000	37,000	-	-	100
22260	Alquiler de Equipo de Oficina y Muebles	2,779,998	2,779,998	847,382	1,078,594	1,932,616	30	1,701,404	39
22270	Alquiler de Equipos de Comunicación	207,943	207,943	78,060	176,003	129,883	38	31,940	85
23100	Mantenimiento y Reparación de Edificios y Locales	15,983,776	16,348,776	865,000	14,132,276	15,483,776	5	2,216,500	86
23200	Mantenimiento y Reparación de Equipos y Medios de Transporte	118,930,294	120,165,729	82,349,929	87,799,871	37,815,800	69	32,365,858	73
23310	Mantenimiento y Reparación de Equipos y Maquinarias de Producción	3,892,687	3,692,687	2,020,677	2,020,677	1,672,010	55	1,672,010	55
23320	Mantenimiento y Reparación de Equipos de Tracción y Elevación	533,909	375,620	250,620	375,620	125,000	67	-	100
23350	Mantenimiento y Reparación de Equipo para Computación	567,206	567,206	150,000	237,206	417,206	26	330,000	42
23360	Mantenimiento y Reparación de Equipo de Oficina y Muebles	225,000	225,000	25,000	175,000	200,000	11	50,000	78
23370	Mantenimiento y Reparación de Equipos de Comunicación	300,000	367,425	67,425	367,425	300,000	18	-	100
23390	Mantenimiento y Reparación de Otros Equipos	853,530	853,530	110,000	453,530	743,530	13	400,000	53
23400	Mantenimiento y Reparación de Obras Civiles e Instalaciones Varias	8,735,672	11,235,672	1,758,172	8,296,172	9,477,500	16	2,939,500	74
23500	Limpieza, Aseo y Fumigación	19,216,823	19,216,823	5,292,004	5,634,327	13,924,819	28	13,582,496	29
23600	Mantenimiento de Sistemas Informáticos	7,411,115	7,411,115	1,840,902	3,283,150	5,570,213	25	4,127,965	44
24110	Sangres y Componenetes	4,119,294	4,119,294	1,222,450	2,865,400	2,896,844	30	1,253,894	70
24130	Servicios MéDicos	3,000,000	3,000,000	856,215	2,405,530	2,143,785	29	594,470	80
24400	Servicios de Contabilidad y Auditoría	1,200,000	1,200,000	-	-	1,200,000	-	1,200,000	-
24500	Servicios de Capacitación	1,360,000	1,360,000	-	-	1,360,000	-	1,360,000	-
24600	Servicios de Informática y Sistemas Computarizados	350,000	250,000	-	-	250,000	-	250,000	-
24710	Servicios De ConsultoríA De GestióN Administrativa Y Financiera	865,000	865,000	-	-	865,000	-	865,000	-
25100	Servicio de Transporte	5,723,395	5,708,395	607,542	1,477,960	5,100,853	11	4,230,435	26
25200	Servicio de Almacenamiento	250,000	250,000	-	-	250,000	-	250,000	-
25300	Servicio de Imprenta, Publicaciones y Reproducciones	5,742,854	5,957,219	1,371,763	2,620,706	4,585,456	23	3,336,513	44
25400	Primas y Gastos de Seguro	172,479,100	155,476,890	64,791,561	134,461,847	90,685,329	42	21,015,043	86
25500	Comisiones y Gastos Bancarios	162,544	162,544	-	-	162,544	-	162,544	-

ANEXO N° 1
SECRETARÍA DE FINANZAS
ADMINISTRACION PUBLICA CENTRAL
INSTITUCIÓN 090: SECRETARÍA DE ESTADO EN EL DESPACHO DE DEFENSA NACIONAL (SEDENA)
PRESUPUESTO DE EGRESOS POR OBJETO DETALLADO
TERCER TRIMESTRE DE 2026
FONDOS TOTALES
(Cifras en Lempiras)

Objeto	Descripción	Presupuesto Aprobado	Presupuesto Vigente	Ejecutado III Trimestre	Ejecutado Acumulado	Variación Trimestral		Variación Acumulada	
						Vigente / Ejecutado	% de Ejecución	Vigente / Acumulado	% de Ejecución
25700	Servicio de Internet	6,951,983	6,778,063	1,813,238	3,792,260	4,964,825	27	2,985,803	56
26110	Pasajes Nacionales	581,000	461,000	38,674	38,674	422,326	8	422,326	8
26120	Pasajes al Exterior	13,598,709	12,402,460	2,963,022	6,615,940	9,439,438	24	5,786,520	53
26210	Viáticos Nacionales	13,563,007	13,828,607	3,262,217	4,832,339	10,566,390	24	8,996,268	35
26220	Viáticos al Exterior	15,663,608	15,663,608	5,515,941	8,283,215	10,147,667	35	7,380,393	53
27210	Tasas	9,521	9,521	-	5,370	9,521	-	4,151	56
27500	Gastos Judiciales	3,000,000	3,000,000	-	-	3,000,000	-	3,000,000	-
29100	Ceremonial y Protocolo	5,926,477	5,926,477	2,770,580	4,522,072	3,155,897	47	1,404,405	76
	MATERIALES Y SUMINISTROS	**1,580,929,960**	**1,613,934,613**	**741,951,043**	**1,335,385,880**	**871,983,570**	**46**	**278,548,733**	**83**
31110	Productos Alimenticios Y Bebidas	666,460,492	691,590,004	266,418,362	596,086,415	425,171,642	39	95,503,589	86
31200	Alimentos para Animales	8,627,346	8,576,346	448,946	8,576,292	8,127,400	5	54	100
31300	Productos Pecuarios	300,000	300,000	-	300,000	300,000	-	-	100
31410	Productos Agrícolas	22,500	22,500	-	-	22,500	-	22,500	-
31420	Productos Forestales	300,000	300,000	-	255,000	300,000	-	45,000	85
31500	Madera, Corcho y sus Manufacturas	757,356	763,106	206,251	680,650	556,855	27	82,456	89
32100	Hilados y Telas	42,285,173	42,285,173	39,343,377	40,860,173	2,941,796	93	1,425,000	97
32200	Confecciones Textiles	19,638,384	14,828,097	7,577,026	9,172,474	7,251,071	51	5,655,623	62
32310	Prendas de Vestir	31,235,802	20,753,538	9,932,508	17,209,139	10,821,030	48	3,544,399	83
32320	Materiales y Accesorios para Costura	30,000	30,000	10,000	30,000	20,000	33	-	100
32400	Calzados	18,234,358	14,642,218	8,147,625	11,592,476	6,494,593	56	3,049,742	79
33100	Productos De Papel Y CartóN	14,067,004	14,577,004	4,668,922	11,274,334	9,908,082	32	3,302,670	77
33300	Productos de Artes Gráficas	3,516,497	3,516,497	1,326,921	2,590,566	2,189,576	38	925,931	74
33500	Libros, Revistas y Periódicos	267,450	267,450	10,080	12,080	257,370	4	255,370	5
33600	Textos de Enseñanza	120,000	120,000	-	20,000	120,000	-	100,000	17
34100	Cueros y Pieles	806,875	806,875	806,875	806,875	-	100	-	100
34300	Artículos de Caucho	830,000	830,000	630,000	630,000	200,000	76	200,000	76
34400	Llantas y Cámaras de Aire	13,718,150	16,393,624	3,828,284	11,565,377	12,565,340	23	4,828,247	71
35100	Productos Químicos	3,844,165	4,101,565	1,850,000	3,558,764	2,251,565	45	542,801	87
35210	Productos Farmacéuticos y Medicinales Varios	23,952,540	20,754,862	15,749,435	19,119,397	5,005,427	76	1,635,466	92
35220	Vacunas	100,000	100,000	-	100,000	100,000	-	-	100
35251	Reactivos	475,000	475,000	100,000	300,000	375,000	21	175,000	63
35252	Reactivos VIH/SIDA	180,000	180,000	-	-	180,000	-	180,000	-
35260	Oxigeno Médico	1,330,000	1,330,000	1,255,000	1,330,000	75,000	94	-	100
35300	Abonos y Fertilizantes	450,000	450,000	-	450,000	450,000	-	-	100
35400	Insecticidas, Fumigantes y Otros	765,647	765,647	-	614,147	765,647	-	151,500	80
35500	Tintas, Pinturas y Colorantes	3,956,709	4,108,048	1,442,339	3,643,957	2,665,709	35	464,091	89
35610	Gasolina	44,833,393	57,903,393	23,381,816	41,907,917	34,521,577	40	15,995,476	72
35620	Diesel	237,631,387	340,443,225	174,227,703	309,987,475	166,215,522	51	30,455,750	91
35640	Gas LPG	178,000	178,000	43,029	147,861	134,971	24	30,139	83
35650	Aceites y Grasas Lubricantes	10,321,179	11,121,179	3,476,972	7,379,423	7,644,207	31	3,741,756	66
35700	Específicos Veterinarios y Productos Varios para Animales	1,850,000	1,850,000	149,989	1,849,989	1,700,011	8	11	100
35800	Productos de Material Plástico	6,309,026	6,309,026	3,386,186	5,739,908	2,922,840	54	569,118	91
35920	Productos Fotoquímicos	700,000	700,000	-	-	700,000	-	700,000	-
35930	Productos Químicos de Uso Personal	11,129,601	7,629,601	4,163,248	5,199,599	3,466,353	55	2,430,002	68
36100	Productos Ferrosos	6,224,078	6,998,742	4,668,002	6,833,738	2,330,740	67	165,004	98
36400	Herramientas Menores	2,455,480	3,100,151	134,420	1,473,415	2,965,731	4	1,626,736	48
36930	Elementos de Ferretería	3,174,247	3,105,511	486,164	2,260,107	2,619,347	16	845,404	73
37100	Productos De Cemento, Asbesto, Yeso Y Otros	1,747,719	1,897,719	298,753	1,545,708	1,598,966	16	352,011	81

ANEXO N° 1
SECRETARÍA DE FINANZAS
ADMINISTRACION PUBLICA CENTRAL
INSTITUCIÓN 090: SECRETARÍA DE ESTADO EN EL DESPACHO DE DEFENSA NACIONAL (SEDENA)
PRESUPUESTO DE EGRESOS POR OBJETO DETALLADO
TERCER TRIMESTRE DE 2026
FONDOS TOTALES
(Cifras en Lempiras)

Objeto	Descripción	Presupuesto Aprobado	Presupuesto Vigente	Ejecutado III Trimestre	Ejecutado Acumulado	Variación Trimestral		Variación Acumulada	
						Vigente / Ejecutado	% de Ejecución	Vigente / Acumulado	% de Ejecución
37200	Productos de Vidrio	173,882	553,882	458,000	538,882	95,882	83	15,000	97
37500	Minerales MetalíFeros	2,104,080	2,104,080	270,177	1,984,077	1,833,903	13	120,003	94
37800	Piedra, Arcilla Y Arena	1,584,180	1,584,180	310,200	1,520,200	1,273,980	20	63,980	96
38100	Material De Defensa Y Seguridad	159,416,022	98,078,847	22,900,892	26,695,668	75,177,955	23	71,383,179	27
39100	Elementos de Limpieza y Aseo Personal	14,099,296	10,992,436	3,265,892	9,719,173	7,726,544	30	1,273,263	88
39200	Utiles de Escritorio, Oficina y Enseñanza	9,202,880	9,532,880	1,832,021	8,112,897	7,700,859	19	1,419,983	85
39300	Utiles y Materiales Eléctricos	4,636,415	4,637,189	1,798,602	4,238,427	2,838,587	39	398,762	91
39400	Utensilios de Cocina y Comedor	1,770,042	1,894,277	1,032,768	1,489,810	861,509	55	404,467	79
39510	Instrumental Médico Quirúrgico Menor	1,045,554	2,095,554	1,170,000	1,945,554	925,554	56	150,000	93
39530	Material Médico Quirúrgico Menor	4,984,370	4,984,370	4,729,000	4,920,000	255,370	95	64,370	99
39540	Otro Instrumental, Accesorios y Material Médico	50,000	50,000	-	-	50,000	-	50,000	-
39560	Materiales y Suministros Odontológicos	450,000	450,000	150,000	450,000	300,000	33	-	100
39600	Repuestos y Accesorios	198,287,681	172,472,817	125,865,257	148,367,936	46,607,560	73	24,104,881	86
39800	Utiles Deportivos, Recreativos y de Rescate	300,000	400,000	-	300,000	400,000	-	100,000	75
	BIENES CAPITALIZABLES	**465,038,274**	**494,555,574**	**57,542,760**	**208,157,705**	**437,012,814**	**12**	**286,397,869**	**42**
42110	Muebles Varios de Oficina	4,868,406	4,868,406	194,500	1,391,919	4,673,906	4	3,476,487	29
42120	Equipos Varios de Oficina	892,879	892,879	46,919	619,279	845,960	5	273,600	69
42130	Muebles para Alojamiento Colectivo	1,635,300	1,635,300	-	150,000	1,635,300	-	1,485,300	9
42140	Electrodomésticos	927,000	927,000	-	578,078	927,000	-	348,923	62
42220	Maquinaria y Equipo de Producción Agropecuaria y Forestal	3,000	3,000	-	-	3,000	-	3,000	-
42230	Maquinaria de Industria Manufacturera	3,500,000	720,500	230,000	230,000	490,500	32	490,500	32
42270	Maquinaria y Equipo de Producción de Servicio (Agua, Luz, Teléfono etc)	13,199,583	13,199,583	4,100,000	5,493,812	9,099,583	31	7,705,771	42
42310	Equipo de Transporte Terrestre para Personas	31,920,000	31,670,000	7,950,000	17,950,000	23,720,000	25	13,720,000	57
42410	Equipo Médico, Sanitario, Hospitalario e Instrumental	12,640,000	12,640,000	7,775,000	7,775,000	4,865,000	62	4,865,000	62
42420	Equipo de Laboratorio Médico	-	-	-	-	-	-	-	-
42430	Equipo de Laboratorio no Médico	423,960	3,203,460	423,960	423,960	2,779,500	13	2,779,500	13
42510	Equipo de Comunicación	5,113,791	5,113,791	1,655,301	2,105,757	3,458,490	32	3,008,034	41
42520	Equipo de Señalamiento	67,300	67,300	-	-	67,300	-	67,300	-
42600	Equipos para Computación	11,801,029	12,622,465	233,418	5,018,667	12,389,047	2	7,603,798	40
42710	Muebles y Equipos Educacionales	158,460	158,460	-	8,499	158,460	-	149,961	5
42720	Equipos Recreativos y Deportivos	34,000	34,000	-	-	34,000	-	34,000	-
42800	Herramientas Mayores	1,038,000	1,038,000	-	403,000	1,038,000	-	635,000	39
42900	Equipos para Electrificación (Medidores, Transformadores y Postes)	170,750	170,750	-	-	170,750	-	170,750	-
45100	Aplicaciones Informáticas	124,939,863	124,939,863	363,682	776,402	124,576,181	0	124,163,461	1
46100	Equipo Militar	214,633,056	242,578,920	23,400,000	136,627,611	219,178,920	10	105,951,309	56
47110	Construcciones y Mejoras de Bienes en Dominio Privado	35,091,897	36,091,897	11,169,981	28,605,721	24,921,916	31	7,486,176	79
47210	Construcciones y Mejoras de Bienes en Dominio Público	1,980,000	1,980,000	-	-	1,980,000	-	1,980,000	-
	TRANSFERENCIAS Y DONACIONES	**1,172,784,493**	**1,164,971,964**	**234,076,093**	**815,351,579**	**930,895,871**	**20**	**349,620,385**	**70**
51120	Pensiones	443,971,670	443,971,670	100,144,155	304,029,482	343,827,515	23	139,942,189	68
51211	Becas Nacionales	18,322,123	18,322,123	5,767,570	14,495,269	12,554,553	31	3,826,854	79
51212	Becas En El Exterior	16,477,440	16,477,440	4,798,156	10,753,756	11,679,284	29	5,723,684	65
51220	Ayuda Social a Personas	150,813,900	150,813,900	- 198,000	71,613,000	151,011,900	- 0	79,200,900	47
51230	Otras Asistencias Sociales	34,521,017	38,021,017	13,991,591	38,021,017	24,029,426	37	-	100
51240	Beneficios Especiales	337,047,452	325,734,188	75,278,270	246,832,818	250,455,918	23	78,901,370	76
51310	Transferencias Corrientes A Instituciones Sin Fines De Lucro	375,000	375,000	93,750	375,000	281,250	25	-	100
52130	Transferencias Corrientes a Instituciones de la Seguridad Social	170,213,623	170,213,623	33,981,490	128,295,308	136,232,133	20	41,918,315	75
53310	Transferencias a Organismos Internacionales - Cuotas Ordinarias	1,000,856	1,001,591	219,111	935,929	782,480	22	65,662	93
53320	Transferencias a Organismos Internacionales - Cuotas Extraordinaria	41,412	41,412	-	-	41,412	-	41,412	-
	OTROS GASTOS	**89,049,394**	**89,049,394**		**89,049,394**	**89,049,394**	**-**	**-**	**100**
99100	Para Erogaciones Corrientes	89,049,394	89,049,394	-	89,049,394	89,049,394	-	-	100
	Total	**12,369,049,394**	**12,410,430,975**	**3,121,852,590**	**8,509,330,197**	**9,288,578,385**	**25**	**3,901,100,778**	**69**

ANEXO N° 1.1
SECRETARÍA DE FINANZAS
ADMINISTRACIÓN PÚBLICA CENTRAL
INSTITUCIÓN 090: SECRETARÍA DE ESTADO EN EL DESPACHO DE DEFENSA NACIONAL (SEDENA)
PRESUPUESTO DE EGRESOS POR OBJETO DETALLADO
TERCER TRIMESTRE DE 2026
FONDOS DEL TESORO NACIONAL
(Cifras en Lempiras)

Objeto	Descripción	Presupuesto Aprobado	Presupuesto Vigente	Ejecutado III Trimestre	Ejecutado Acumulado	Variación Trimestral		Variación Acumulada	
						Vigente / Ejecutado	% de Ejecución	Vigente / Acumulado	% de Ejecución
	SERVICIOS PERSONALES	**8,520,001,142**	**8,520,001,142**	**2,072,321,033**	**3,802,206,690**	**6,447,680,109**	**24.3**	**4,717,794,452**	**44.6**
	SERVICIOS PERSONALES	8,520,001,142	8,520,001,142	1,877,621,115	5,679,827,805	6,642,380,028	22	2,840,173,337	67
11100	Sueldos Básicos	5,147,816,330	5,614,767,416	1,410,221,189	3,891,602,761	4,204,546,227	25	1,723,164,655	69
11400	Adicionales	838,906,321	121,623,684	27,120,155	79,132,741	94,503,529	22	42,490,943	65
11510	Decimotercer Mes	428,993,776	517,948,670	7,003,389	8,970,634	510,945,281	1	508,978,036	2
11520	Decimocuarto Mes	428,993,776	428,993,776	571,247	407,474,973	428,422,529	0	21,518,803	95
11600	Complementos	347,418,476	376,038,732	32,569,738	221,628,438	343,468,994	9	154,410,294	59
11710	Contribuciones al Instituto Nacional de Jubilaciones y Pensiones de los Empleados y Funcionarios del Poder Ejecutivo	10,966,300	10,966,300	1,846,406	5,371,722	9,119,894	17	5,594,578	49
11731	Contribuciones al Instituto de Previsión Militar - Cuota Patronal	557,569,065	609,919,161	175,638,689	465,082,923	434,280,472	29	144,836,238	76
11732	Contribuciones al Instituto de Previsión Militar - Régimen de Riesgos Especiales	367,488,702	401,992,175	116,347,336	307,115,277	285,644,839	29	94,876,898	76
11733	Contribuciones al Instituto de Previsión Militar - Reserva Laboral	362,444,863	398,987,205	98,380,859	277,403,811	300,606,346	25	121,583,394	70
11750	Contribuciones para Seguro Social	1,652,781	1,652,781	206,917	855,563	1,445,864	13	797,218	52
12100	Sueldos Básicos	25,320,780	25,320,780	4,128,325	6,361,067	21,192,455	16	18,959,713	25
12410	Decimotercer Mes	629,664	629,664	-	-	629,664	-	629,664	-
12420	Decimocuarto Mes	630,064	630,064	-	55,358	630,064	-	574,706	9
12550	Contribuciones para Seguro Social	159,388	159,388	-	-	159,388	-	159,388	-
16200	Compensaciones	300,000	9,660,490	3,586,864	8,772,537	6,073,626	37	887,953	91
	SERVICIOS NO PERSONALES	**529,383,835**	**516,055,992**	**209,947,082**	**379,193,246**	**306,108,911**	**41**	**136,862,746**	**73**
21110	Suministro De EnergíA EléCtrica	100,949,286	101,939,286	28,581,208	83,298,074	73,358,078	28	18,641,212	82
21200	Agua	2,170,000	2,170,000	902,948	1,512,159	1,267,052	42	657,841	70
21420	Telefonía Fija	430,000	430,000	49,123	119,633	380,877	11	310,367	28
21430	Telefonía Celular	250,400	250,400	-	2,194	250,400	-	248,206	1
22100	Alquiler de Edificios, Viviendas y Locales	1,825,000	1,825,000	119,925	350,776	1,705,075	7	1,474,224	19
22220	Alquiler de Equipos de Transporte, Tracción y Elevación	980,000	980,000	-	-	980,000	-	980,000	-
22230	Alquiler de Equipos Sanitarios y de Laboratorio	37,000	37,000	-	37,000	37,000	-	-	100
22260	Alquiler de Equipo de Oficina y Muebles	2,779,998	2,779,998	847,382	1,078,594	1,932,616	30	1,701,404	39
22270	Alquiler de Equipos de Comunicación	110,000	110,000	78,060	78,060	31,940	71	31,940	71
23100	Mantenimiento y Reparación de Edificios y Locales	15,550,246	15,915,246	740,000	13,963,746	15,175,246	5	1,951,500	88
23200	Mantenimiento y Reparación de Equipos y Medios de Transporte	118,736,764	119,972,199	82,256,399	87,606,341	37,715,800	69	32,365,858	73
23310	Mantenimiento y Reparación de Equipos y Maquinarias de Producción	2,392,687	2,192,687	2,020,677	2,020,677	172,010	92	172,010	92
23320	Mantenimiento y Reparación de Equipos de Tracción y Elevación	533,909	375,620	250,620	375,620	125,000	67	-	100
23350	Mantenimiento y Reparación de Equipo para Computación	540,000	540,000	150,000	210,000	390,000	28	330,000	39
23360	Mantenimiento y Reparación de Equipo de Oficina y Muebles	225,000	225,000	25,000	175,000	200,000	11	50,000	78
23370	Mantenimiento y Reparación de Equipos de Comunicación	300,000	367,425	67,425	367,425	300,000	18	-	100
23390	Mantenimiento y Reparación de Otros Equipos	660,000	660,000	110,000	410,000	550,000	17	250,000	62
23400	Mantenimiento y Reparación de Obras Civiles e Instalaciones Varias	8,346,172	10,846,172	1,758,172	8,296,172	9,088,000	16	2,550,000	76
23500	Limpieza, Aseo y Fumigación	12,600,500	12,600,500	5,292,004	5,618,004	7,308,496	42	6,982,496	45
23600	Mantenimiento de Sistemas Informáticos	7,345,820	7,345,820	1,840,902	3,217,855	5,504,918	25	4,127,965	44
24110	Sangres y Componenetes	3,119,294	3,119,294	1,026,500	2,168,800	2,092,794	33	950,494	70
24130	Servicios MéDicos	3,000,000	3,000,000	856,215	2,405,530	2,143,785	29	594,470	80
24400	Servicios de Contabilidad y Auditoría	1,200,000	1,200,000	-	-	1,200,000	-	1,200,000	-
24500	Servicios de Capacitación	1,360,000	1,360,000	-	-	1,360,000	-	1,360,000	-
24600	Servicios de Informática y Sistemas Computarizados	350,000	250,000	-	-	250,000	-	250,000	-
24710	Servicios De ConsultoríA De GestióN Administrativa Y Financiera	865,000	865,000	-	-	865,000	-	865,000	-
25100	Servicio de Transporte	5,707,072	5,692,072	607,542	1,461,637	5,084,530	11	4,230,435	26
25200	Servicio de Almacenamiento	250,000	250,000	-	-	250,000	-	250,000	-
25300	Servicio de Imprenta, Publicaciones y Reproducciones	5,501,380	5,715,745	1,271,763	2,379,232	4,443,982	22	3,336,513	42
25400	Primas y Gastos de Seguro	172,404,100	155,401,890	64,791,561	134,399,247	90,610,329	42	21,002,643	86
25500	Comisiones y Gastos Bancarios	162,000	162,000	-	-	162,000	-	162,000	-
25700	Servicio de Internet	6,777,861	6,603,941	1,813,238	3,618,138	4,790,703	27	2,985,803	55
26110	Pasajes Nacionales	581,000	461,000	38,674	38,674	422,326	8	422,326	8
26120	Pasajes al Exterior	13,435,470	12,239,221	2,963,022	6,452,701	9,276,199	24	5,786,520	53
26210	Viáticos Nacionales	13,465,064	13,730,664	3,228,439	4,773,764	10,502,225	24	8,956,900	35
26220	Viáticos al Exterior	15,533,561	15,533,561	5,489,702	8,256,976	10,043,859	35	7,276,585	53
27210	Tasas	9,000	9,000	-	5,370	9,000	-	3,630	60
27500	Gastos Judiciales	3,000,000	3,000,000	-	-	3,000,000	-	3,000,000	-
29100	Ceremonial y Protocolo	5,900,251	5,900,251	2,770,580	4,495,846	3,129,671	47	1,404,405	76
	MATERIALES Y SUMINISTROS	**1,568,916,630**	**1,601,921,283**	**739,824,655**	**1,329,592,660**	**862,096,628**	**46**	**272,328,623**	**83**
31110	Productos Alimenticios Y Bebidas	665,657,533	690,787,045	266,418,362	595,433,456	424,368,683	39	95,353,589	86
31200	Alimentos para Animales	8,627,346	8,576,346	448,946	8,576,292	8,127,400	5	54	100
31300	Productos Pecuarios	300,000	300,000	-	300,000	300,000	-	-	100
31410	Productos Agrícolas	22,500	22,500	-	-	22,500	-	22,500	-
31420	Productos Forestales	300,000	300,000	-	255,000	300,000	-	45,000	85

ANEXO N° 1.1
SECRETARÍA DE FINANZAS
ADMINISTRACIÓN PÚBLICA CENTRAL
INSTITUCIÓN 090: SECRETARÍA DE ESTADO EN EL DESPACHO DE DEFENSA NACIONAL (SEDENA)
PRESUPUESTO DE EGRESOS POR OBJETO DETALLADO
TERCER TRIMESTRE DE 2026
FONDOS DEL TESORO NACIONAL
(Cifras en Lempiras)

Objeto	Descripción	Presupuesto Aprobado	Presupuesto Vigente	Ejecutado III Trimestre	Ejecutado Acumulado	Variación Trimestral		Variación Acumulada	
						Vigente / Ejecutado	% de Ejecución	Vigente / Acumulado	% de Ejecución
31500	Madera, Corcho y sus Manufacturas	757,356	763,106	206,251	680,650	556,855	27	82,456	89
32100	Hilados y Telas	42,185,173	42,185,173	39,343,377	40,860,173	2,841,796	93	1,325,000	97
32200	Confecciones Textiles	19,510,295	14,700,008	7,577,026	9,134,385	7,122,982	52	5,565,623	62
32310	Prendas de Vestir	31,039,915	20,557,651	9,932,508	17,013,252	10,625,143	48	3,544,399	83
32320	Materiales y Accesorios para Costura	30,000	30,000	10,000	30,000	20,000	33	-	100
32400	Calzados	18,234,358	14,642,218	8,147,625	11,592,476	6,494,593	56	3,049,742	79
33100	Productos De Papel Y CartóN	13,621,117	14,131,117	4,668,922	10,828,447	9,462,195	33	3,302,670	77
33300	Productos de Artes Gráficas	3,200,900	3,200,900	1,326,921	2,274,969	1,873,979	41	925,931	71
33500	Libros, Revistas y Periódicos	267,450	267,450	10,080	12,080	257,370	4	255,370	5
33600	Textos de Enseñanza	120,000	120,000	-	20,000	120,000	-	100,000	17
34100	Cueros y Pieles	806,875	806,875	806,875	806,875	-	100	-	100
34300	Artículos de Caucho	630,000	630,000	630,000	630,000	-	100	-	100
34400	Llantas y Cámaras de Aire	13,668,150	16,343,624	3,828,284	11,565,377	12,515,340	23	4,778,247	71
35100	Productos Químicos	3,822,400	4,079,800	1,850,000	3,536,999	2,229,800	45	542,801	87
35210	Productos Farmacéuticos y Medicinales Varios	23,952,540	20,754,862	15,749,435	19,119,397	5,005,427	76	1,635,466	92
35220	Vacunas	100,000	100,000	-	100,000	100,000	-	-	100
35251	Reactivos	375,000	375,000	-	200,000	375,000	-	175,000	53
35252	Reactivos VIH/SIDA	150,000	150,000	-	-	150,000	-	150,000	-
35260	Oxigeno Médico	1,330,000	1,330,000	1,255,000	1,330,000	75,000	94	-	100
35300	Abonos y Fertilizantes	450,000	450,000	-	450,000	450,000	-	-	100
35400	Insecticidas, Fumigantes y Otros	733,000	733,000	-	581,500	733,000	-	151,500	79
35500	Tintas, Pinturas y Colorantes	3,737,000	3,888,339	1,442,339	3,524,248	2,446,000	37	364,091	91
35610	Gasolina	44,766,680	57,836,680	23,381,816	41,841,204	34,454,864	40	15,995,476	72
35620	Diesel	234,798,460	337,610,298	174,076,242	309,044,050	163,534,056	52	28,566,248	92
35640	Gas LPG	178,000	178,000	43,029	147,861	134,971	24	30,139	83
35650	Aceites y Grasas Lubricantes	10,199,414	10,999,414	3,476,972	7,357,658	7,522,442	32	3,641,756	67
35700	Específicos Veterinarios y Productos Varios para Animales	1,850,000	1,850,000	149,989	1,849,989	1,700,011	8	11	100
35800	Productos de Material Plástico	6,277,467	6,277,467	3,386,186	5,708,349	2,891,281	54	569,118	91
35920	Productos Fotoquímicos	700,000	700,000	-	-	700,000	-	700,000	-
35930	Productos Químicos de Uso Personal	11,129,601	7,629,601	4,163,248	5,199,599	3,466,353	55	2,430,002	68
36100	Productos Ferrosos	6,014,460	6,789,124	4,668,002	6,789,120	2,121,122	69	4	100
36400	Herramientas Menores	2,249,824	2,894,495	84,420	1,417,974	2,810,075	3	1,476,521	49
36930	Elementos de Ferretería	2,678,952	2,610,216	466,164	2,149,812	2,144,052	18	460,404	82
37100	Productos De Cemento, Asbesto, Yeso Y Otros	1,585,072	1,735,072	298,753	1,513,061	1,436,319	17	222,011	87
37200	Productos de Vidrio	163,000	543,000	458,000	528,000	85,000	84	15,000	97
37500	Minerales MetalíFeros	2,084,080	2,084,080	270,177	1,984,077	1,813,903	13	100,003	95
37800	Piedra, Arcilla Y Arena	1,564,180	1,564,180	310,200	1,520,200	1,253,980	20	43,980	97
38100	Material De Defensa Y Seguridad	159,416,022	98,078,847	22,900,892	26,695,668	75,177,955	23	71,383,179	27
39100	Elementos de Limpieza y Aseo Personal	13,735,174	10,628,314	3,265,892	9,545,051	7,362,422	31	1,083,263	90
39200	Utiles de Escritorio, Oficina y Enseñanza	8,760,523	9,090,523	1,832,021	7,860,540	7,258,502	20	1,229,983	86
39300	Utiles y Materiales Eléctricos	4,442,885	4,443,659	1,798,602	4,194,897	2,645,057	40	248,762	94
39400	Utensilios de Cocina y Comedor	1,698,277	1,822,512	982,768	1,418,045	839,744	54	404,467	78
39510	Instrumental Médico Quirúrgico Menor	1,045,554	2,095,554	1,170,000	1,945,554	925,554	56	150,000	93
39530	Material Médico Quirúrgico Menor	3,484,370	3,484,370	3,229,000	3,420,000	255,370	93	64,370	98
39540	Otro Instrumental, Accesorios y Material Médico	50,000	50,000	-	-	50,000	-	50,000	-
39560	Materiales y Suministros Odontológicos	450,000	450,000	150,000	450,000	300,000	33	-	100
39600	Repuestos y Accesorios	195,665,727	169,850,863	125,610,330	147,856,375	44,240,533	74	21,994,488	87
39800	Utiles Deportivos, Recreativos y de Rescate	300,000	400,000	-	300,000	400,000	-	100,000	75
	BIENES CAPITALIZABLES	**444,584,517**	**473,980,381**	**50,417,760**	**198,764,949**	**423,562,621**	**11**	**275,215,432**	**42**
42110	Muebles Varios de Oficina	4,232,006	4,232,006	194,500	1,131,319	4,037,506	5	3,100,687	27
42120	Equipos Varios de Oficina	506,219	506,219	46,919	332,619	459,300	9	173,600	66
42130	Muebles para Alojamiento Colectivo	1,635,300	1,635,300	-	150,000	1,635,300	-	1,485,300	9
42140	Electrodomésticos	632,000	632,000	-	300,000	632,000	-	332,000	47
42220	Maquinaria y Equipo de Producción Agropecuaria y Forestal	3,000	3,000	-	-	3,000	-	3,000	-
42230	Maquinaria de Industria Manufacturera	3,500,000	720,500	230,000	230,000	490,500	32	490,500	32
42270	Maquinaria y Equipo de Producción de Servicio (Agua, Luz, Teléfono etc)	13,199,583	13,199,583	4,100,000	5,493,812	9,099,583	31	7,705,771	42
42310	Equipo de Transporte Terrestre para Personas	28,320,000	28,070,000	7,800,000	17,800,000	20,270,000	28	10,270,000	63
42430	Equipo de Laboratorio no Médico	423,960	3,203,460	423,960	423,960	2,779,500	13	2,779,500	13
42510	Equipo de Comunicación	4,755,311	4,755,311	1,655,301	1,897,277	3,100,010	35	2,858,034	40
42520	Equipo de Señalamiento	67,300	67,300	-	-	67,300	-	67,300	-
42600	Equipos para Computación	10,288,309	10,988,309	233,418	4,180,947	10,754,891	2	6,807,362	38
42710	Muebles y Equipos Educacionales	2,100	2,100	-	-	2,100	-	2,100	-
42720	Equipos Recreativos y Deportivos	34,000	34,000	-	-	34,000	-	34,000	-
42800	Herramientas Mayores	888,000	888,000	-	328,000	888,000	-	560,000	37
42900	Equipos para Electrificación (Medidores, Transformadores y Postes)	170,750	170,750	-	-	170,750	-	170,750	-

ANEXO N° 1.1
SECRETARÍA DE FINANZAS
ADMINISTRACIÓN PÚBLICA CENTRAL
INSTITUCIÓN 090: SECRETARÍA DE ESTADO EN EL DESPACHO DE DEFENSA NACIONAL (SEDENA)
PRESUPUESTO DE EGRESOS POR OBJETO DETALLADO
TERCER TRIMESTRE DE 2026
FONDOS DEL TESORO NACIONAL
(Cifras en Lempiras)

Objeto	Descripción	Presupuesto Aprobado	Presupuesto Vigente	Ejecutado III Trimestre	Ejecutado Acumulado	Variación Trimestral		Variación Acumulada	
						Vigente / Ejecutado	% de Ejecución	Vigente / Acumulado	% de Ejecución
45100	Aplicaciones Informáticas	124,422,143	124,422,143	363,682	463,682	124,058,461	0	123,958,461	0
46100	Equipo Militar	214,633,056	242,578,920	23,400,000	136,627,611	219,178,920	10	105,951,309	56
47110	Construcciones y Mejoras de Bienes en Dominio Privado	32,891,480	33,891,480	9,969,981	27,405,721	23,921,499	29	6,485,759	81
47210	Construcciones y Mejoras de Bienes en Dominio Público	1,980,000	1,980,000	-	-	1,980,000	-	1,980,000	-
	TRANSFERENCIAS Y DONACIONES	**1,172,784,493**	**1,164,971,964**	**234,076,093**	**815,351,579**	**930,895,871**	**20**	**349,620,385**	**70**
51120	Pensiones	443,971,670	443,971,670	100,144,155	304,029,482	343,827,515	23	139,942,189	68
51211	Becas Nacionales	18,322,123	18,322,123	5,767,570	14,495,269	12,554,553	31	3,826,854	79
51212	Becas En El Exterior	16,477,440	16,477,440	4,798,156	10,753,756	11,679,284	29	5,723,684	65
51220	Ayuda Social a Personas	150,813,900	150,813,900	- 198,000	71,613,000	151,011,900	- 0	79,200,900	47
51230	Otras Asistencias Sociales	34,521,017	38,021,017	13,991,591	38,021,017	24,029,426	37	-	100
51240	Beneficios Especiales	337,047,452	325,734,188	75,278,270	246,832,818	250,455,918	23	78,901,370	76
51310	Transferencias Corrientes A Instituciones Sin Fines De Lucro	375,000	375,000	93,750	375,000	281,250	25	-	100
52130	Transferencias Corrientes a Instituciones de la Seguridad Social	170,213,623	170,213,623	33,981,490	128,295,308	136,232,133	20	41,918,315	75
53310	Transferencias a Organismos Internacionales - Cuotas Ordinarias	1,000,856	1,001,591	219,111	935,929	782,480	22	65,662	93
53320	Transferencias a Organismos Internacionales - Cuotas Extraordinaria	41,412	41,412	-	-	41,412	-	41,412	-
	OTROS GASTOS	**89,049,394**	**89,049,394**		**89,049,394**	**89,049,394**	**-**	**-**	**100**
99100	Para Erogaciones Corrientes	89,049,394	89,049,394	-	89,049,394	89,049,394	-	-	100
	Total	**12,324,720,011**	**12,365,980,156**	**3,111,886,705**	**8,491,779,632**	**9,254,093,451**	**25.2**	**3,874,200,524**	**68.7**

ANEXO N° 1.2
SECRETARIA DE FINANZAS
ADMINISTRACIÓN PÚBLICA CENTRAL
INSTITUCIÓN 090: SECRETARÍA DE ESTADO EN EL DESPACHO DE DEFENSA NACIONAL (SEDENA)
PRESUPUESTO DE EGRESOS POR OBJETO DETALLADO
TERCER TRIMESTRE DE 2026
FONDOS DE RECURSOS PROPIOS
(Cifras en Lempiras)

Objeto	Descripción	Presupuesto Aprobado	Presupuesto Vigente	Ejecutado III Trimestre	Ejecutado Acumulado	Variación Trimestral		Variación Acumulada	
						Vigente / Ejecutado	% de Ejecución	Vigente / Acumulado	% de Ejecución
	SERVICIOS PERSONALES	**420,000**	**420,000**	**140,000**	**286,833**	**280,000**	**33.3**	**133,167**	**68.3**
14300	Gastos de Representacion en el Pais	420,000	420,000	140,000	286,833	280,000	33	133,167	68
	SERVICIOS NO PERSONALES	**11,442,296**	**11,442,296**	**574,497**	**2,077,755**	**10,867,799**	**5**	**9,364,541**	**18**
22270	Alquiler de Equipos de Comunicación	97,943	97,943	-	97,943	97,943	-	-	100
23100	Mantenimiento y Reparación de Edificios y Locales	433,530	433,530	125,000	168,530	308,530	29	265,000	39
23200	Mantenimiento y Reparación de Equipos y Medios de Transporte	193,530	193,530	93,530	193,530	100,000	48	-	100
23310	Mantenimiento y Reparación de Equipos y Maquinarias de Producción	1,500,000	1,500,000	-	-	1,500,000	-	1,500,000	-
23350	Mantenimiento y Reparación de Equipo para Computación	27,206	27,206	-	27,206	27,206	-	-	100
23390	Mantenimiento y Reparación de Otros Equipos	193,530	193,530	-	43,530	193,530	-	150,000	22
23400	Mantenimiento y Reparación de Obras Civiles e Instalaciones Varias	389,500	389,500	-	-	389,500	-	389,500	-
23500	Limpieza, Aseo y Fumigación	6,616,323	6,616,323	-	16,323	6,616,323	-	6,600,000	-
23600	Mantenimiento de Sistemas Informáticos	65,295	65,295	-	65,295	65,295	-	-	100
24110	Sangres y Componenetes	1,000,000	1,000,000	195,950	696,600	804,050	20	303,400	70
25100	Servicio de Transporte	16,323	16,323	-	16,323	16,323	-	-	100
25300	Servicio de Imprenta, Publicaciones y Reproducciones	241,474	241,474	100,000	241,474	141,474	41	-	100
25400	Primas y Gastos de Seguro	75,000	75,000	-	62,600	75,000	-	12,400	83
25500	Comisiones y Gastos Bancarios	544	544	-	-	544	-	544	-
25700	Servicio de Internet	174,122	174,122	-	174,122	174,122	-	-	100
26120	Pasajes al Exterior	163,239	163,239	-	163,239	163,239	-	-	100
26210	Viáticos Nacionales	97,943	97,943	33,778	58,575	64,165	34	39,368	60
26220	Viáticos al Exterior	130,047	130,047	26,239	26,239	103,808	20	103,808	20
27210	Tasas	521	521	-	-	521	-	521	-
29100	Ceremonial y Protocolo	26,226	26,226	-	26,226	26,226	-	-	100
	MATERIALES Y SUMINISTROS	**12,013,330**	**12,013,330**	**2,126,388**	**5,793,220**	**9,886,942**	**18**	**6,220,110**	**48**
31110	Productos Alimenticios Y Bebidas	802,959	802,959	-	652,959	802,959	-	150,000	81
32100	Hilados y Telas	100,000	100,000	-	-	100,000	-	100,000	-
32200	Confecciones Textiles	128,089	128,089	-	38,089	128,089	-	90,000	30
32310	Prendas de Vestir	195,887	195,887	-	195,887	195,887	-	-	100
33100	Productos De Papel Y CartóN	445,887	445,887	-	445,887	445,887	-	-	100
33300	Productos de Artes Gráficas	315,597	315,597	-	315,597	315,597	-	-	100
34300	Artículos de Caucho	200,000	200,000	-	-	200,000	-	200,000	-
34400	Llantas y Cámaras de Aire	50,000	50,000	-	-	50,000	-	50,000	-
35100	Productos Químicos	21,765	21,765	-	21,765	21,765	-	-	100
35251	Reactivos	100,000	100,000	100,000	100,000	-	100	-	100
35252	Reactivos VIH/SIDA	30,000	30,000	-	-	30,000	-	30,000	-
35400	Insecticidas, Fumigantes y Otros	32,647	32,647	-	32,647	32,647	-	-	100
35500	Tintas, Pinturas y Colorantes	219,709	219,709	-	119,709	219,709	-	100,000	54
35610	Gasolina	66,713	66,713	-	66,713	66,713	-	-	100
35620	Diesel	2,832,927	2,832,927	151,461	943,425	2,681,466	5	1,889,502	33
35650	Aceites y Grasas Lubricantes	121,765	121,765		21,765	121,765	-	100,000	18
35800	Productos de Material Plástico	31,559	31,559	-	31,559	31,559	-	-	100
36100	Productos Ferrosos	209,618	209,618	-	44,618	209,618	-	165,000	21
36400	Herramientas Menores	205,656	205,656	50,000	55,441	155,656	24	150,215	27
36930	Elementos de Ferretería	495,295	495,295	20,000	110,295	475,295	4	385,000	22
37100	Productos De Cemento, Asbesto, Yeso Y Otros	162,647	162,647	-	32,647	162,647	-	130,000	20
37200	Productos de Vidrio	10,882	10,882	-	10,882	10,882	-	-	100
37500	Minerales MetalíFeros	20,000	20,000	-	-	20,000	-	20,000	-
37800	Piedra, Arcilla Y Arena	20,000	20,000	-	-	20,000	-	20,000	-
39100	Elementos de Limpieza y Aseo Personal	364,122	364,122	-	174,122	364,122	-	190,000	48
39200	Utiles de Escritorio, Oficina y Enseñanza	442,357	442,357	-	252,357	442,357	-	190,000	57
39300	Utiles y Materiales Eléctricos	193,530	193,530	-	43,530	193,530	-	150,000	22
39400	Utensilios de Cocina y Comedor	71,765	71,765	50,000	71,765	21,765	70	-	100
39530	Material Médico Quirúrgico Menor	1,500,000	1,500,000	1,500,000	1,500,000	-	100	-	100
39600	Repuestos y Accesorios	2,621,954	2,621,954	254,927	511,561	2,367,027	10	2,110,393	20
	BIENES CAPITALIZABLES	**20,453,757**	**20,575,193**	**7,125,000**	**9,392,757**	**13,450,193**	**35**	**11,182,437**	**46**
42110	Muebles Varios de Oficina	636,400	636,400	-	260,600	636,400	-	375,800	41
42120	Equipos Varios de Oficina	386,660	386,660	-	286,660	386,660	-	100,000	74
42140	Electrodomésticos	295,000	295,000	-	278,078	295,000	-	16,923	94
42310	Equipo de Transporte Terrestre para Personas	3,600,000	3,600,000	150,000	150,000	3,450,000	4	3,450,000	4
42410	Equipo Médico, Sanitario, Hospitalario e Instrumental	10,640,000	10,640,000	5,775,000	5,775,000	4,865,000	54	4,865,000	54
42510	Equipo de Comunicación	358,480	358,480	-	208,480	358,480	-	150,000	58
42600	Equipos para Computación	1,512,720	1,634,156	-	837,720	1,634,156	-	796,436	51
42710	Muebles y Equipos Educacionales	156,360	156,360	-	8,499	156,360	-	147,861	5
42800	Herramientas Mayores	150,000	150,000	-	75,000	150,000	-	75,000	50
45100	Aplicaciones Informáticas	517,720	517,720	-	312,720	517,720	-	205,000	60
47110	Construcciones y Mejoras de Bienes en Dominio Privado	2,200,417	2,200,417	1,200,000	1,200,000	1,000,417	55	1,000,417	55
	Total	**44,329,383**	**44,450,819**	**9,965,885**	**17,550,565**	**34,484,934**	**22.4**	**26,900,254**	**39.5**

ANEXO N° 2
SECRETARÍA DE FINANZAS
ADMINISTRACIÓN PÚBLICA CENTRAL
INSTITUCIÓN 090: SECRETARÍA DE ESTADO EN EL DESPACHO DE DEFENSA NACIONAL (SEDENA)
PRESUPUESTO DE EGRESOS POR PROGRAMA Y GRUPO DE GASTO
TERCER TRIMESTRE DE 2026
TOTAL FONDOS
(Cifras en Lempiras)

Programa	Grupo	Descripción	Presupuesto Aprobado	Presupuesto Vigente	Ejecutado III Trimestre	Ejecutado Acumulado	Variación Trimestral		Variación Acumulada	
							Vigente / Ejecutado	% de Ejecución	Vigente / Acumulado	% de Ejecución
1		**ACTIVIDADES CENTRALES**	**661,075,191**	**661,075,191**	**55,357,441**	**322,605,893**	**605,717,750**	**8**	**338,469,298**	**49**
	10,000	SERVICIOS PERSONALES	108,717,218	108,717,218	20,019,903	66,914,096	88,697,315	18	41,803,122	62
	20,000	SERVICIOS NO PERSONALES	148,455,522	148,455,522	33,193,789	90,752,174	115,261,733	22	57,703,348	61
	30,000	MATERIALES Y SUMINISTROS	30,655,296	30,655,296	2,341,749	4,277,228	28,313,547	8	26,378,068	14
	40,000	BIENES CAPITALIZABLES	132,319,961	132,319,961	-	-	132,319,961	-	132,319,961	-
	50,000	TRANSFERENCIAS Y DONACIONES	151,877,800	151,877,800	198,000	71,613,000	152,075,800	-	80,264,800	47
	90,000	OTROS GASTOS	89,049,394	89,049,394	-	89,049,394	89,049,394	-	-	100
3		**SISTEMA ESTRATÉGICO DE LA DEFENSA NACIONAL**	**1,020,413,894**	**1,024,236,802**	**280,662,123**	**750,563,524**	**743,574,679**	**27**	**273,673,278**	**73**
	10,000	SERVICIOS PERSONALES	238,438,010	246,045,320	53,290,679	164,222,259	192,754,641	22	81,823,061	67
	20,000	SERVICIOS NO PERSONALES	179,418,746	162,860,012	63,992,114	144,824,223	98,867,898	39	18,035,789	89
	30,000	MATERIALES Y SUMINISTROS	70,585,409	83,359,741	32,661,569	82,916,582	50,698,172	39	443,159	99
	40,000	BIENES CAPITALIZABLES	75,983,464	75,983,464	28,300,000	42,601,457	47,683,464	37	33,382,007	56
	50,000	TRANSFERENCIAS Y DONACIONES	455,988,265	455,988,265	102,417,759	315,999,003	353,570,506	22	139,989,263	69
11		**DEFENSA DE LA SOBERANÍA NACIONAL E INTEGRIDAD TERRITORIAL**	**8,902,509,826**	**8,745,073,434**	**2,139,652,135**	**6,060,036,981**	**6,605,421,299**	**24**	**2,685,036,453**	**69**
	10,000	SERVICIOS PERSONALES	7,305,965,851	7,209,653,786	1,596,426,572	4,835,968,578	5,613,227,214	22	2,373,685,208	67
	20,000	SERVICIOS NO PERSONALES	141,427,982	141,956,943	90,767,243	107,909,733	51,189,700	64	34,047,210	76
	30,000	MATERIALES Y SUMINISTROS	923,859,368	845,001,309	372,558,769	732,676,723	472,442,540	44	112,324,586	87
	40,000	BIENES CAPITALIZABLES	181,969,533	210,486,833	3,075,586	126,530,397	207,411,247	1	83,956,436	60
	50,000	TRANSFERENCIAS Y DONACIONES	349,287,092	337,974,563	76,823,965	256,951,550	261,150,598	23	81,023,013	76
12		**SISTEMAS OPERATIVOS EN MATERIA DE SEGURIDAD NACIONAL**	**903,642,810**	**1,040,779,870**	**345,508,421**	**737,139,296**	**695,271,449**	**33**	**303,640,574**	**71**
	10,000	SERVICIOS PERSONALES	575,737,689	647,844,584	143,802,206	415,765,969	504,042,378	22	232,078,615	64
	20,000	SERVICIOS NO PERSONALES	18,437,120	17,934,050	7,264,750	13,407,113	10,669,300	41	4,526,937	75
	30,000	MATERIALES Y SUMINISTROS	257,731,831	318,765,066	175,282,032	269,263,039	143,483,034	55	49,502,027	84
	40,000	BIENES CAPITALIZABLES	11,228,000	12,228,000	-	-	12,228,000	-	12,228,000	-
	50,000	TRANSFERENCIAS Y DONACIONES	40,508,170	44,008,170	19,159,433	38,703,175	24,848,737	44	5,304,995	88
13		**SISTEMA DE SALUD MILITAR**	**224,682,746**	**232,330,466**	**75,690,440**	**149,809,249**	**156,640,026**	**-**	**82,521,217**	**64**
	10,000	SERVICIOS PERSONALES	131,725,577	139,373,297	29,170,903	93,343,710	110,202,394	21	46,029,587	67
	20,000	SERVICIOS NO PERSONALES	28,509,294	28,509,294	8,094,209	11,548,339	20,415,085	28	16,960,955	41
	30,000	MATERIALES Y SUMINISTROS	35,962,875	35,962,875	23,560,328	27,314,122	12,402,547	66	8,648,753	76
	40,000	BIENES CAPITALIZABLES	28,485,000	28,485,000	14,865,000	17,603,078	13,620,000	52	10,881,923	62
14		**OPERACIONES DE APOYO A LA SOSTENIBILIDAD DE ECOSISTEMAS Y AMBIENTE**	**73,671,774**	**115,538,189**	**17,622,487**	**70,172,615**	**97,915,702**	**15**	**45,365,574**	**61**
	10,000	SERVICIOS PERSONALES	11,171,346	11,777,616	2,523,272	8,142,977	9,254,344	21	3,634,639	69
	20,000	SERVICIOS NO PERSONALES	4,152,837	7,457,837	377,922	3,959,440	7,079,915	5	3,498,397	53
	30,000	MATERIALES Y SUMINISTROS	51,446,048	89,401,193	14,528,378	51,168,654	74,872,815	16	38,232,539	57
	40,000	BIENES CAPITALIZABLES	6,850,000	6,850,000	141,371	6,850,000	6,708,629	2	-	100
	50,000	TRANSFERENCIAS Y DONACIONES	51,543	51,543	51,543	51,543	-	100	-	100
16		**PRODUCCIÓN INDUSTRIAL DE LAS FUERZAS ARMADAS DE HONDURAS**	**165,902,368**	**172,206,113**	**77,262,882**	**127,164,426**	**94,943,231**	**45**	**45,041,687**	**74**
	10,000	SERVICIOS PERSONALES	87,429,528	93,733,273	20,056,447	63,365,667	73,676,826	21	30,367,607	68
	20,000	SERVICIOS NO PERSONALES	5,706,905	5,606,905	2,524,263	2,671,075	3,082,642	45	2,935,830	48
	30,000	MATERIALES Y SUMINISTROS	64,972,536	65,072,536	52,500,162	58,945,675	12,572,374	81	6,126,861	91
	40,000	BIENES CAPITALIZABLES	7,793,399	7,793,399	2,182,010	2,182,010	5,611,389	28	5,611,389	28
19		**COMANDO DE OPERACIONES DE APOYO INSTITUCIONALES**	**147,309,617**	**147,696,657**	**64,589,050**	**106,279,464**	**83,107,607**	**44**	**41,417,193**	**72**
	10,000	SERVICIOS PERSONALES	7,150,262	7,537,302	1,607,238	5,198,591	5,930,064	21	2,338,711	69
	20,000	SERVICIOS NO PERSONALES	2,077,485	2,077,485	648,992	1,065,733	1,428,493	31	1,011,752	51
	30,000	MATERIALES Y SUMINISTROS	131,572,420	131,572,420	62,272,412	98,991,440	69,300,008	47	32,580,980	75
	40,000	BIENES CAPITALIZABLES	6,509,450	6,509,450	60,409	1,023,700	6,449,041	1	5,485,750	16

ANEXO N° 2
SECRETARÍA DE FINANZAS
ADMINISTRACIÓN PÚBLICA CENTRAL
INSTITUCIÓN 090: SECRETARÍA DE ESTADO EN EL DESPACHO DE DEFENSA NACIONAL (SEDENA)
PRESUPUESTO DE EGRESOS POR PROGRAMA Y GRUPO DE GASTO
TERCER TRIMESTRE DE 2026
TOTAL FONDOS
(Cifras en Lempiras)

Programa	Grupo	Descripción	Presupuesto Aprobado	Presupuesto Vigente	Ejecutado III Trimestre	Ejecutado Acumulado	Variación Trimestral		Variación Acumulada	
							Vigente / Ejecutado	% de Ejecución	Vigente / Acumulado	% de Ejecución
20		**COMISIÓN INVESTIGADORA DE ACCIDENTES E INCIDENTES DE AVIACIÓN (CIAIA)**	**21,000,000**	**21,000,000**	**327,276**	**1,046,925**	**20,672,724**	**2**	**19,953,075**	**5**
	10,000	SERVICIOS PERSONALES	7,601,868	7,601,868	-	719,649	7,601,868	-	6,882,219	9
	20,000	SERVICIOS NO PERSONALES	7,210,000	7,210,000	327,276	327,276	6,882,724	5	6,882,724	5
	30,000	MATERIALES Y SUMINISTROS	2,873,132	2,873,132	-	-	2,873,132	-	2,873,132	-
	40,000	BIENES CAPITALIZABLES	2,195,000	2,195,000	-	-	2,195,000	-	2,195,000	-
	50,000	TRANSFERENCIAS Y DONACIONES	1,120,000	1,120,000	-	-	1,120,000	-	1,120,000	-
50		**FORMACIÓN Y PROMOCIÓN UNIVERSITARIA**	**78,627,545**	**80,280,630**	**31,198,845**	**56,216,515**	**49,081,785**	**39**	**24,064,115**	**70**
	10,000	SERVICIOS PERSONALES	46,483,793	48,136,878	10,863,893	26,473,140	37,272,985	23	21,663,738	55
	20,000	SERVICIOS NO PERSONALES	5,430,240	5,430,240	3,331,020	4,805,894	2,099,220	61	624,346	89
	30,000	MATERIALES Y SUMINISTROS	11,271,045	11,271,045	6,245,644	9,832,417	5,025,401	55	1,438,628	87
	40,000	BIENES CAPITALIZABLES	11,704,467	11,704,467	8,918,385	11,367,064	2,786,082	76	337,403	97
	50,000	TRANSFERENCIAS Y DONACIONES	3,738,000	3,738,000	1,839,903	3,738,000	1,898,097	49	-	100
99		**TRANSFERENCIAS**	**170,213,623**	**170,213,623**	**33,981,490**	**128,295,308**	**136,232,133**	**20**	**41,918,315**	**75**
	50,000	TRANSFERENCIAS Y DONACIONES	170,213,623	170,213,623	33,981,490	128,295,308	136,232,133	20	41,918,315	75
		Total	**12,369,049,394**	**12,410,430,975**	**3,121,852,590**	**8,509,330,197**	**9,288,578,385**	**25**	**3,901,100,778**	**69**

ANEXO N° 3
SECRETARÍA DE FINANZAS
ADMINISTRACIÓN PÚBLICA CENTRAL
INSTITUCIÓN 090: SECRETARÍA DE ESTADO EN EL DESPACHO DE DEFENSA NACIONAL (SEDENA)
MODIFICACIONES PRESUPUESTARIAS
TERCER TRIMESTRE DE 2026
(Cifras en Lempiras)

No.	Descripción de Modificacion	Aumentos			Recursos Propios	Monto			Numero de Documento FP - 05	Justificación
		Nacionales	Externos	Total		Nacionales	Externos	Total		
105	Ampliación por incorporación de recursos propios	121,436.00	-	121,436.00	121,436.00	-	-	-	**15**	La incorporación de los recursos propios generados en el mes de mayo de 2026 se realiza en vista que se ha sobrepasado el Presupuesto Aprobado por el Congreso Nacional en la Fuente 12 Recursos Propios (L44,329,383.00) con el objetivo de ampliar las asignaciones del Grupo del Gasto 40000 Bienes Capitalizables para Equipo de Computación.
107	Ampliación Automática	41,260,145.00	-	41,260,145.00	-	-	-	-	**23**	Incorporación de recursos remanentes de años anteriores y no ejecutados de la gestión 2025 del Programa de Reforestación Nacional y Protección de Cuencas Hidrográficas Padre Andrés Tamayo, en el Presupuesto General de Ingresos y Egresos de la República, Ejercicio Fiscal 2026 a través del Presupuesto de la Secretaría de Estado en el Despachos de Defensa Nacional (SEDENA) con el propósito de mantener la operatividad y atender los compromisos correspondientes a los 3 Batallones de Protección Ambiental del Comando de Apoyo al Manejo de Ecosistemas y Ambiente
TOTAL		**41,381,581**	**-**	**41,381,581**		**-**	**-**	**-**		