SECRETARÍA
DE FINANZAS

Informe de Seguimiento y Evaluación de la Ejecución Presupuestaria Física y Financiera al Tercer Trimestre 2026

91 Agencia Hondureña de Aeronáutica Civil
(AHAC)

SEGUIMIENTO Y EVALUACIÓN DE LA GESTIÓN PRESUPUESTARIA TERCER TRIMESTRE 2026

091: AGENCIA HONDUREÑA AERONAUTICA CIVIL (AHAC)

I. ANTECEDENTES

La Secretaría de Estado en el Despacho de Finanzas realiza el Informe de la Ejecución del Presupuesto de Ingresos y Egresos, con base a los artículos 45 y 46 Capítulo VII "Del Seguimiento y Evaluación de la Ejecución Presupuestaria" del Decreto Legislativo No.83-2004, contentivo de la Ley Orgánica del Presupuesto, Acuerdo No. 1341 de la Secretaría de Finanzas, publicado en el Diario Oficial La Gaceta el 12 de febrero 2009, que aprueba las Normas Técnicas del Subsistema de Presupuesto y Artículo 209 Capítulo VI "Monitoreo, Seguimiento y Evaluación" del Decreto Legislativo No. 62-2026 publicado en el diario oficial La Gaceta el 23 de abril 2026, correspondiente al Presupuesto General de Ingresos y Egresos de la República y sus Disposiciones Generales, Reformulado, Ejercicio Fiscal 2026, Aprobadas por el Congreso Nacional.

a. Autoridad Legislativa

La Agencia Hondureña de Aeronáutica Civil (AHAC), como ente desconcentrado de la Secretaría de Estado en el Despacho de Defensa Nacional con autonomía técnica, administrativa y financiera.

b. Misión

Somos el ente estatal que regula e innova las actividades técnicas y operativas de aeronáutica civil de Honduras, respetando los convenios, leyes, reglamentos, planes, políticas nacionales e internacionales, para mantener altos niveles de seguridad operacional con un sistema de transporte aéreo que impulse el desarrollo social, económico y ambiental de país.

c. Visión

Ser una institución competente en la regulación de las actividades aeronáuticas técnicas y operativas del país, utilizando altos estándares de seguridad operacional para el fortalecimiento integral del sector aeronáutico en la nación, fomentando el desarrollo económico – social de Honduras.

d. Funciones

- ✓ Ejecutar la política de aviación civil que dirige el Poder Ejecutivo.
- ✓ Proponer para su aprobación los proyectos de reglamentos de la presente Ley y sus instructivos técnicos para su respectiva aprobación por parte del poder ejecutivo.
- ✓ Asesorar al Poder Ejecutivo en las políticas a seguir respecto de la aeronáutica civil, proponiendo la ratificación, adhesión, denuncia de Convenios Internacionales sobre aviación civil por parte del Estado de Honduras y el nombramiento de los candidatos para representar a Hondura ante los Organismos Internacionales.
- ✓ Ejercer el control y suministro de los servicios auxiliares de la navegación aérea, otorgando, contratando, modificando, suspendiendo y cancelando la gestión indirecta de los mismos.
- ✓ Administrar el presupuesto de la entidad y llevar los registros contables.
- ✓ Aprobar las tarifas, tasas y derechos que causen sus actuaciones administrativas tales como: otorgamiento de licencias, certificaciones, permisos, inscripciones registrales de reparaciones mecánicas y otras.
- ✓ Aplicar las sanciones por violaciones a esta Ley, sus Reglamentos y las regulaciones técnicas aeronáuticas.
- ✓ Aceptar de acuerdo con el procedimiento legalmente establecido; herencias, legados o donaciones otorgadas por personas naturales o jurídicas; nacionales o extranjeras.
- ✓ Administrar proyectos sobre meteorología, navegación aérea, transporte aéreo, seguridad operacional y aeroportuaria u otros que tengan relación directa con la actividad aeronáutica.
- ✓ Cumplir con las demás atribuciones que le asignen esta Ley, sus Reglamentos y Regulaciones que resulten de los Convenios Internacionales suscritos y ratificados por Honduras.

II. RESUMEN DE LA COMPOSICIÓN DEL PRESUPUESTO VIGENTE

El presente Informe contiene el análisis de la Ejecución Física y Financiera del Plan Operativo Anual y del Presupuesto de Ingresos y Egresos de la Agencia Hondureña de Aeronáutica Civil (AHAC) correspondiente al tercer trimestre de 2026. La Agencia Hondureña de Aeronáutica Civil cuenta con un presupuesto aprobado de L386,356,140.00 representando el 0.01% del Presupuesto General de Ingresos y Egresos de la República, Ejercicio Fiscal 2026, que asciende a L444,893,335,810.00.

La siguiente sección del informe provee un análisis de la composición del presupuesto vigente:

a. Fuente de Presupuesto Vigente

El presupuesto vigente para el Ejercicio Fiscal 2026 para la Agencia Hondureña de Aeronáutica Civil (AHAC) asciende a L 386,356,140.00 con Fondos Nacionales.

b. Presupuesto Vigente por Grupo

Como se muestra en la gráfica, el presupuesto se concentra principalmente en Servicios Personales (79.3%), destinado al pago de sueldos y beneficios del personal. Le siguen Servicios No Personales (16.3%) para la operación institucional, mientras que Materiales y Suministros (2.1%), Bienes Capitalizables (2.0%) y Transferencias y Donaciones (0.4%) representan una menor participación.

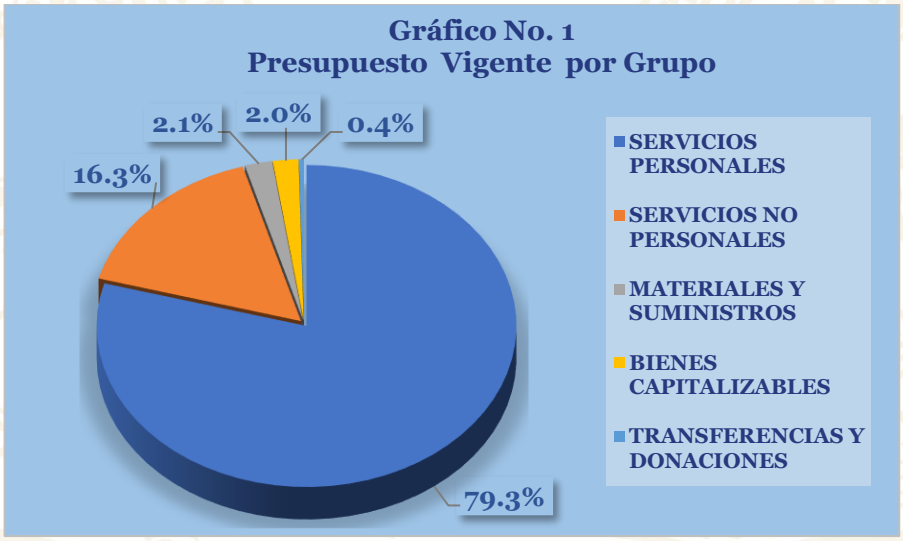

c. Gasto por Grupo Ejecutado 2024-2025-Vigente 2026.

La gráfica muestra un incremento gradual del presupuesto durante el período 2024-2026, manteniéndose la mayor participación en el Grupo del Gasto Servicios Personales, seguido de los Grupos del Gasto Servicios No Personales, mientras que Materiales y Suministros y Bienes Capitalizables representan una proporción menor del gasto total.

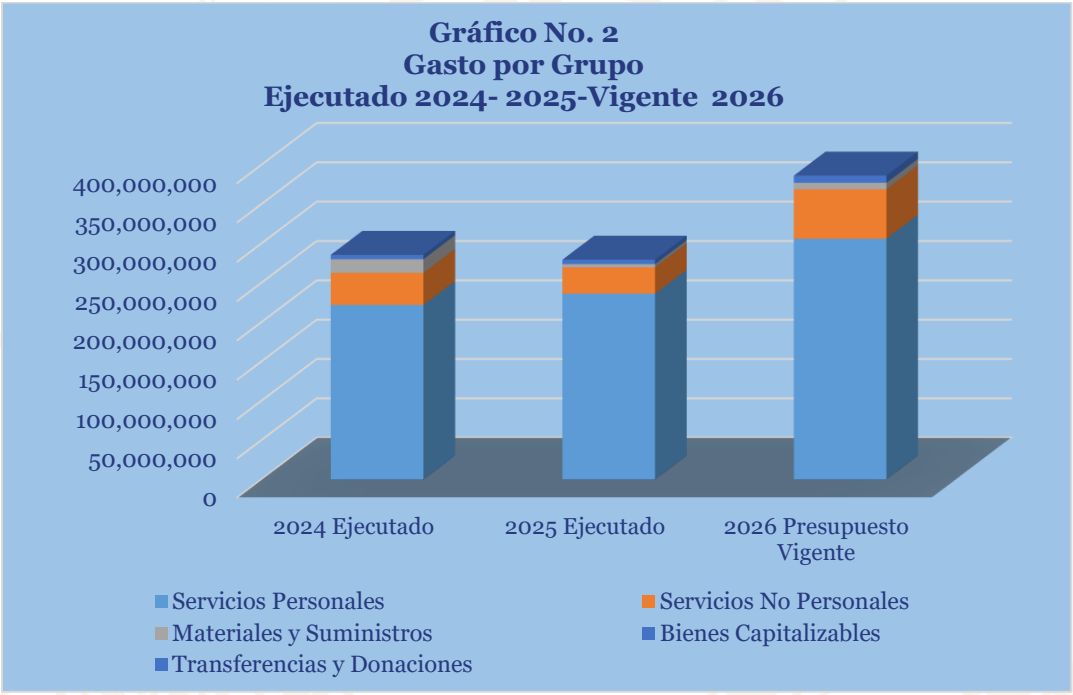

d. Presupuesto Vigente por Programa

El presupuesto vigente a nivel de programas se concentra principalmente en el Programa 11 Servicio de Navegación Aérea, cuya finalidad es brindar los servicios de tránsito aéreo a nivel nacional. Este programa cuenta con una asignación de L196,389,460.00, equivalente al 50.8% del presupuesto total. En segundo lugar, se encuentra el Programa 01 Actividades Centrales, con una asignación de L146,766,243.00, que representa el 38.0%. Finalmente, el Programa 12 Servicio de Inspección y Vigilancia de Estándares y Normas de Vuelo dispone de L43,200,437.00, correspondiente al 11.2% del presupuesto vigente. Esta distribución refleja la prioridad institucional orientada a garantizar la prestación de los servicios de navegación aérea, sin descuidar las actividades de apoyo administrativo y las funciones de supervisión y vigilancia de la seguridad operacional.

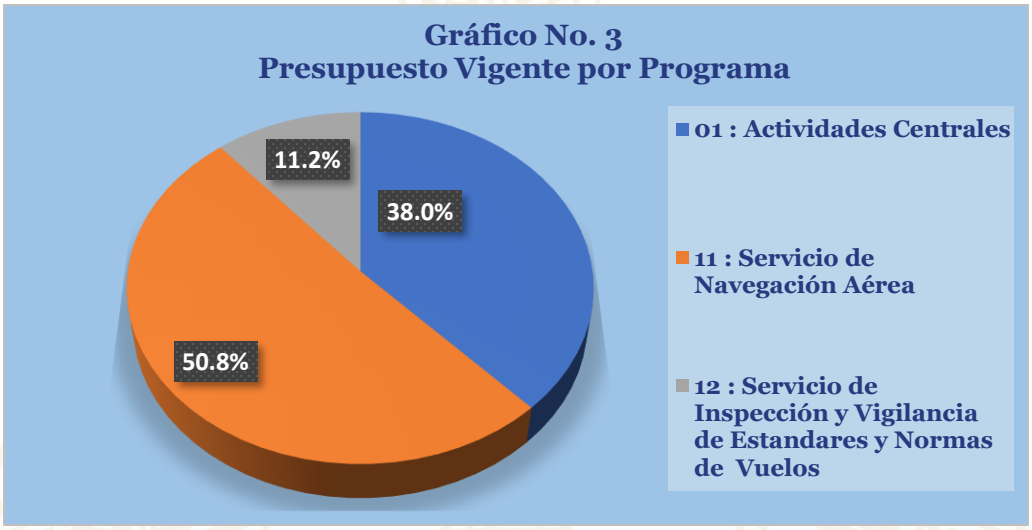

e. Gasto por Programa Ejecutado 2024-2025-Vigente 2026

La gráfica muestra un incremento de 26.1% en el presupuesto vigente de 2026 respecto a la ejecución de 2025, principalmente por las mayores asignaciones en el Programa 11 Servicio de Navegación Aérea, con un aumento de 32.1%, y en el Programa 01 Actividades Centrales, con un incremento de 42.2%. Por su parte, el Programa 12 Servicio de Inspección y Vigilancia de Estándares y Normas de Vuelo mantiene una participación menor dentro del presupuesto institucional.

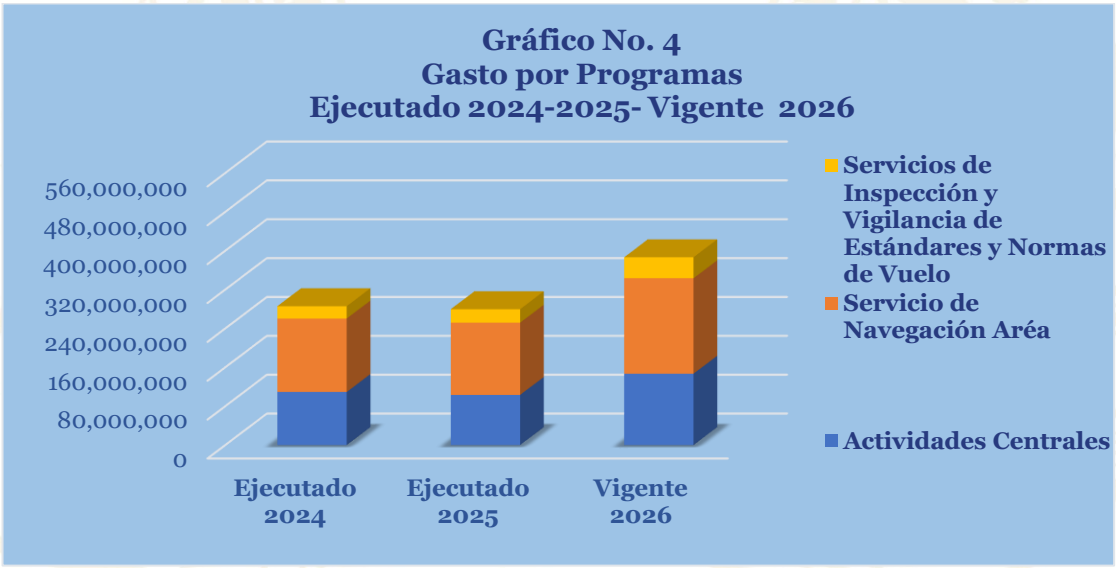

III. ANÁLISIS DE LA EJECUCIÓN PRESUPUESTARIA

a. Asuntos Relevantes

Para este trimestre no se presentaron asuntos relevantes

b. Análisis de los Objetivos

La AHAC cuenta con 2 objetivos operativos que son los siguientes:

1. Mejorar la calidad de los servicios de navegación aéreas en los aeródromos del país, para incentivar a nuestros operadores que inicien y mantengan operaciones en el Estado de Honduras. Resultado Mejorar los servicios de navegación aérea en los aeródromos del país.

2. Incrementar la seguridad operacional en los aeropuertos del país, asimismo, en los operadores comerciales y privados, para garantizar la seguridad de los usuarios del transporte aéreo y mejorar la calificación del Estado de Honduras ante la Organización Internacional (OACI). Resultado Incrementar la vigilancia operacional para los operadores.

c. Análisis de los Ingresos

Los ingresos generados por la Agencia Hondureña de Aeronáutica Civil (AHAC) se derivan de Servicios de Navegación Aérea, Meteorología Aeronáutica, Servicio de Inspección y Vigilancia de Estándares y Normas de Vuelo etc.

Conforme a lo establecido en las Disposiciones Generales del Presupuesto General de Ingresos y Egresos de la República, Ejercicio Fiscal vigente, a la Institución le corresponde el 80% de los ingresos generados a través de la fuente de financiamiento 12-Recursos Propios.

Cuadro No.1
Ingresos por Tipo de Rubro
(Cifras en Lempiras)

Descripcion	Presupuesto Aprobado	Presupuesto Vigente	Recaudacion del III Trimestre	Recaudacion Acumulada III Trimestre	% Trimestre	% Acum
Otros Imp. y Lec. de Diversas Actividades	795,190.00	795,190.00	162,210.57	471,188.89	20.4	59.3
Servicios de Proteccion a Vuelos Nacionales	28,597,197.00	28,597,197.00	6,466,465.52	19,987,578.10	22.6	69.9
Emision de Constancias y Certificaciones y Otros	7,026,729.00	7,026,729.00	471,247.64	1,852,808.74	6.7	26.4
Total	**36,419,116.00**	**36,419,116.00**	**7,099,923.73**	**22,311,575.73**	**19.5**	**61.3**

Observaciones sobre recaudación trimestral

La Agencia Hondureña de Aeronáutica Civil (AHAC) registro en el tercer trimestre del año 2026 un porcentaje de recaudación de 19.5% con relación al presupuesto aprobado del periodo, valor derivado de la recaudación de recursos propios por L7.1 millones, monto menor al segundo periodo de 2.8% millones

Observaciones sobre la Ejecución Acumulada

Al término del periodo enero-septiembre la recaudación alcanzó L22.3 millones, con un porcentaje de ejecución del 61.3%, esto indica que si sigue la recaudación en estos mismos niveles la institución alcanzar el presupuesto aprobado.

d. Análisis de los Gastos

1. Gastos por Grupo

La clasificación por objeto del gasto se conceptúa como una ordenación sistemática y homogénea de los bienes, servicios y las transferencias que el Sector Público aplica en el desarrollo de su gestión.

La siguiente tabla brinda un resumen de los Gastos por grupo total fuentes. Para más detalles a nivel de Fuentes Nacionales, (ver Anexo No 1).

Cuadro No.2
Ejecución de Egresos por Grupo de Gasto
(Cifras en Lempiras)

Grupo	Presupuesto Aprobado	Presupuesto Vigente	Ejecutado III Trimestre	Ejecutado Acumulado	Disponible	% Trim	% Acum.
Servicios Personales	306,244,326	306,244,326	52,312,774	166,695,918	139,548,408	17.1	54.4
Servicios No Personales	62,183,580	62,808,917	24,496,609	37,851,639	24,957,278	39.0	60.3
Materiales y Suministros	8,798,445	8,173,108	906,090	2,393,369	5,779,739	11.1	29.3
Bienes Capitalizables	7,650,000	7,650,000	187,680	1,901,480	5,748,520	2.5	24.9
Transferencias y Donaciones	1,479,789	1,479,789	1,364,886	1,364,886	114,903	92.2	92.2
Total	**386,356,140**	**386,356,140**	**79,268,039**	**210,207,291**	**176,148,849**	**20.5**	**54.4**

Observaciones sobre Ejecución Trimestral

En el tercer trimestre, la institución registró una ejecución de 20.5% del presupuesto vigente. La mayor ejecución se observa en el grupo de Transferencias y Donaciones (92.2%), seguido de Servicios No Personales (39.0%) y Servicios Personales (17.1%), correspondiente principalmente al pago de sueldos y beneficios del personal. Por su parte, Materiales y Suministros (11.1%) y Bienes Capitalizables (2.5%) presentan niveles de ejecución más bajos durante el período.

Observaciones sobre Ejecución Acumulada

La institución presenta una ejecución acumulada de 54.4% del presupuesto vigente. El mayor nivel de ejecución se observa en el grupo de Transferencias y Donaciones (92.2%), seguido de Servicios No Personales (60.3%) y Servicios Personales (54.4%), este último destinado principalmente al pago de sueldos y beneficios del personal. Por su parte, Materiales y Suministros (29.3%) y Bienes Capitalizables (24.9%) muestran los menores niveles de ejecución acumulada.

Respuesta de la Institución

No se requiere respuesta de la institución.

2. Gastos por Programa

Esta sección brinda una descripción general tanto del desempeño financiero como el físico del programa para el presente trimestre, así como también a la fecha. La información financiera de dicho programa ha sido consolidada. Para información detallada ver Anexo 2.

a. Programas Administrativos

Programa 01: Actividades Centrales

El desarrollo de las Actividades Centrales de este programa es realizado por la Gerencia Administrativa, su objetivo final es la dirección, coordinación y regulación de los programas que están adscritos a esta Secretaría de Estado.

Cuadro No. 3
Ejecución de Egresos por Programas Administrativos
(Cifras en Lempiras)

Presupuesto Aprobado	Presupuesto Vigente	Ejecutado III Trimestre	Ejecutado Acumulado	Disponible	% Trim.	% Acum.
146,793,182	146,766,243	30,593,261	74,538,201	72,228,042	20.8	50.8

Observaciones sobre Ejecución Trimestral

Durante el tercer trimestre, el Programa 01 – Actividades Centrales presentó una ejecución presupuestaria de 20.8%, equivalente a L30,593,261, reflejando la utilización de los recursos asignados para el desarrollo de las actividades de dirección, coordinación y apoyo administrativo de la institución.

Observaciones sobre Ejecución Acumulada

El Programa 01 – Actividades Centrales registra una ejecución acumulada de 50.8% al cierre del III Trimestre, lo que evidencia un nivel de ejecución acorde con el avance del ejercicio fiscal. Del presupuesto vigente de L146,766,243.00, se han ejecutado L74,538,201.00, quedando disponibles L72,228,042.00 para la atención de las actividades programadas durante el resto del año.

Respuesta de la Institución

No se requiere respuesta de la institución

b. Programas Operativos

Programa 11 – Servicio de Navegación Aerea

Este programa tiene como finalidad es brindar servicios de tránsito aéreo a todas las aeronaves nacionales e internacionales que transitan por debajo de los 19,000 pies de altura en el firmamento de Honduras, a fin de impedir que produzcan colisiones entre las aeronaves, sea en el rodaje en el área de maniobras, en el despegue, el aterrizaje, en ruta o en el circuito de espera en el aeródromo de destino. También aplicar los medios necesarios para conseguir un tránsito aéreo expedito y ordenado; además, proporcionar asesoría e información para la realización segura y eficiente de los vuelos, y del servicio de alerta para las aeronaves en peligro. La seguridad operacional es la preocupación primordial de la aviación civil internacional y la gestión del tránsito aéreo contribuye substancialmente a la seguridad en la aviación.

Cuadro No. 4
Ejecución de Egresos por Programa
(Cifras en Lempiras)

Información Financiera						
Presupuesto Aprobado	**Presupuesto Vigente**	**Ejecutado del III Trimestre**	**Ejecutado Acumulado**	**Disponible**	**% Trimestre**	**% Acumulado**
57,268,686	192,916,691	37,084,664	112,416,831	80,499,860	19.2	58.3
Información Física						
Descripción del Producto		Vuelos con servicios de tránsito aéreo atendidos para los operarios que trabajan con el sector aeronáutico del país		**Unidad de Medida del producto**	590- vuelo	
Trimestral						
Programado		**Ejecutado**			**% de Ejecución**	
Cantidad	**Asignación Presupuestaria**	**Cantidad**	**Asignación Presupuestaria**		**Cantidad**	**Asignación Presupuestaria**
3	192,916,691	17,744.00	37,084,664.00		591,466.7	19.2
Anual						
Programado		**Ejecutado**			**% de Ejecución**	
Cantidad	**Asignación Presupuestaria**	**Cantidad**	**Asignación Presupuestaria**		**Cantidad**	**Asignación Presupuestaria**
12	196,389,460.00	52,846	112,416,831.00		440,383.3	57.2

Observaciones sobre Ejecución Trimestral

Durante el tercer trimestre, el Programa 11 Servicio de Navegación Aérea registró una ejecución presupuestaria de 19.2%, equivalente a L37,084,664.00. En cuanto a la producción física, se programaron 3 vuelos con servicios de tránsito aéreo con una asignación presupuestaria de L192,916,691.00, alcanzando una ejecución de 17,744 vuelos atendidos a los operadores que trabajan con el sector aeronáutico del país, reflejando el cumplimiento de las actividades operativas programadas para el período con una ejecución presupuestaria de L37,084,664.00.

Observaciones sobre Ejecución Acumulada

El Programa 11 Servicio de Navegación Aérea presenta una ejecución acumulada de 58.3%, equivalente a L112,416,831.00 del presupuesto vigente. Asimismo, en la metafísica anual se registra una ejecución de 52,846 vuelos atendidos, evidenciando el avance en la prestación de los servicios de tránsito aéreo conforme a los objetivos institucionales.

Respuesta de la Institución

No se requiere respuesta de la institución.

Programa 12 – Servicio de Inspección y Vigilancia de Estándares y Normas de Vuelo.

Este programa tiene la finalidad de garantizar la Seguridad Aeronáutica (safety: seguridad operacional y security seguridad física en tierra) controla, certifica y supervisa al personal aeronáutico, a los operadores aéreos de la aviación civil que realizan vuelos comerciales tanto nacionales como internacionales, asimismo, a las personas que realizan, vuelos privados, vuelos oficiales y vuelos militares, a las organizaciones de mantenimiento aeronáutico, a las radio ayudas a la navegación aérea, a los servicios aeronáuticos y los aeropuertos internacionales (Toncotín, Ramón Villeda Morales, Golosón y Juan Manuel Gálvez); asimismo, busca evitar actos de interferencia ilícita, aplicando la normativa legal vigente nacional e internacional, con el fin de garantizar la seguridad aeronáutica a todos aquellos que circulan por los aeropuertos internacionales del país, en calidad de pasajeros, pasajeros en tránsito, acompañantes, familiares, trabajadores y clientes directos e indirectos.

Cuadro No. 5
Ejecución de Egresos por Programa
(Cifras en Lempiras)

Información Financiera						
Presupuesto Aprobado	**Presupuesto Vigente**	**Ejecutado del III Trimestre**	**Ejecutado Acumulado**	**Disponible**	**% Trimestre**	**% Acumulado**
43,195,587	43,200,437	11,590,114	23,252,259	31,610,323	26.8	53.8

Información Física			
Descripción del Producto	Informe de inspecciones de estándares de vuelo	**Unidad de Medida del producto**	50- Inspecciones

Trimestral					
Programado		**Ejecutado**		**% de Ejecución**	
Cantidad	**Asignación Presupuestaria**	**Cantidad**	**Asignación Presupuestaria**	**Cantidad**	**Asignación Presupuestaria**
80	10,798,896	67	11,590,114	83.8	107.3

Anual					
Programado		**Ejecutado**		**% de Ejecución**	
Cantidad	**Asignación Presupuestaria**	**Cantidad**	**Asignación Presupuestaria**	**Cantidad**	**Asignación Presupuestaria**
297	43,200,437.00	166	23,252,259.00	55.9	53.8

Observaciones sobre Ejecución Trimestral

Durante el tercer trimestre, el Programa 12 Servicio de Inspección y Vigilancia de Estándares y Normas de Vuelo registró una ejecución presupuestaria de L11,590,114.00, equivalente al 26.8% de la asignación programada para el período. En la parte física, se programaron 80 inspecciones de estándares de vuelo y se ejecutaron 67, alcanzando un nivel de cumplimiento de 83.8%.

Observaciones sobre Ejecución Acumulada

Al cierre del tercer trimestre, el programa presenta una ejecución acumulada de L23,252,259, equivalente al 53.8% del presupuesto vigente. Asimismo, en la metafísica anual se programaron 297 inspecciones de estándares de vuelo y se han ejecutado 166, alcanzando un avance acumulado de 55.9% respecto a la meta anual establecida.

Respuesta de la Institución

No se requiere respuesta de la institución.

Modificaciones presupuestarias relevantes

En el tercer trimestre no se realizó modificaciones presupuestarias relevantes.

IV. RECOMENDACIONES

- La Institución debe aplicar la normativa vigente para la ejecución del presupuesto contenida en la Ley Orgánica del Presupuesto, Normas Técnicas del Subsistema de Presupuesto y de las Disposiciones Generales del Presupuesto y su Reglamento.

- Dar cumplimiento en tiempo y forma con lo establecido en el Artículo 262 de las Disposiciones Generales del Presupuesto Vigentes a fin de que remitan a la Secretaría de Estado en el Despacho de Finanzas dentro de los primeros 15 días hábiles del mes siguiente de finalizado el trimestre, un informe en formato digital con la ejecución física y financiera del Plan Operativo Anual del Presupuesto.

- Mejorar la Planificación en cuanto a las actividades y proyectos que realiza en el año y así evitar que no se ejecute la asignación presupuestaria incorporada por las contingencias que surjan en el proceso.

- La ejecución alcanzada durante el trimestre evidencia un desempeño satisfactorio en términos financieros y operativos. No obstante, la continuidad del monitoreo y la evaluación permitirá identificar oportunidades de mejora para optimizar la asignación de recursos, fortalecer los procesos institucionales y asegurar el cumplimiento de las metas programadas para los siguientes periodos.

V. ANEXOS

1. Clasificación del Objeto Específico del Gasto Fondos Totales.

1.1 Objetiva Clasificación del Gasto por Objeto Tesoro Nacional.

1.2 Objetiva Clasificación del Gasto por Objeto Recursos Propios.

2. Gasto por Programa y Grupo.

ANEXO N° 1
SECRETARÍA DE FINANZAS
ADMINISTRACIÓN PÚBLICA CENTRAL
INSTITUCIÓN 091: AGENCIA HONDUREÑA DE AERONAUTICA CIVIL (AHAC)
PRESUPUESTO DE EGRESOS POR OBJETO DETALLADO
TERCER TRIMESTRE DE 2026
FONDOS TOTALES
(Cifras en Lempiras)

Objeto	Descripción	Presupuesto Aprobado	Presupuesto Vigente	Ejecutado III Trimestre	Ejecutado Acumulado	Variación Trimestral		Variación Acumulada	
						Vigente / Ejecutado	% de Ejecución	Vigente / Acumulado	% de Ejecución
10000	**SERVICIOS PERSONALES**	**306,244,326**	**306,244,326**	**52,312,774**	**166,695,918**	**253,931,552**	**17.1**	**139,548,408**	**54.4**
11100	Sueldos Básicos	202,690,106	202,814,706	37,797,847	117,071,771	165,016,859	19	85,742,935	58
11400	Adicionales	12,636,000	10,914,278	1,219,090	3,161,030	9,695,188	11	7,753,248	29
11510	Decimotercer Mes	16,890,856	16,901,240	-	-	16,901,240	-	16,901,240	-
11520	Decimocuarto Mes	16,890,857	16,922,080	121,036	12,474,071	16,801,044	1	4,448,009	74
11600	Complementos	16,020,537	16,020,537	5,893,444	9,552,550	10,127,093	37	6,467,987	60
11710	Contribuciones al Instituto Nacional de Jubilaciones y Pensiones de los Empleados y Funcionarios del Poder Ejecutivo	29,390,086	29,408,153	6,064,351	16,696,354	23,343,802	21	12,711,799	57
11750	Contribuciones para Seguro Social	5,902,795	5,902,795	983,810	2,741,100	4,918,985	17	3,161,695	46
12300	Adicionales	453,916	1,364,000	-	-	1,364,000	-	1,364,000	-
14300	Gastos de Representacion en el Pais	420,000	269,642	-	-	269,642	-	269,642	-
16200	Compensaciones	4,949,173	136,400	-	-	136,400	-	136,400	-
20000	**SERVICIOS NO PERSONALES**	**62,183,580**	**62,808,917**	**24,496,609**	**37,851,639**	**38,312,308**	**39**	**24,957,278**	**60**
21110	Suministro De EnergíA EléCtrica	16,000,000	16,000,000	3,790,703	11,656,201	12,209,297	24	4,343,799	73
21200	Agua	1,485,053	1,485,053	20,256	1,072,353	1,464,797	1	412,700	72
21410	Correo Postal	900	1,000	1,000	1,000	-	100	-	100
21420	Telefonía Fija	312,000	312,000	49,365	129,804	262,635	16	182,196	42
22250	Alquiler de Equipo para Computación	1,400,000	1,400,000	-	-	1,400,000	-	1,400,000	-
23100	Mantenimiento y Reparación de Edificios y Locales	1,054,000	28,520	-	-	28,520	-	28,520	-
23200	Mantenimiento y Reparación de Equipos y Medios de Transporte	1,054,000	1,054,000	-	357,704	1,054,000	-	696,296	34
23350	Mantenimiento y Reparación de Equipo para Computación	150,000	1,411,311	490,288	942,101	921,023	35	469,210	67
23370	Mantenimiento y Reparación de Equipos de Comunicación	150,000	450,000	-	-	450,000	-	450,000	-
23500	Limpieza, Aseo y Fumigación	60,000	150,000	-	-	150,000	-	150,000	-
23600	Mantenimiento de Sistemas Informáticos	-	60,000	1,840	3,680	58,160	3	56,320	6
24200	Estudios, Investigaciones y Análisis de Factibilidad	-	13,225	-	13,225	13,225	-	-	100
24500	Servicios de Capacitación	22,123,027	12,000	-	-	12,000	-	12,000	-
24600	Servicios de Informática y Sistemas Computarizados	81,000	21,985,524	13,093,816	13,093,816	8,891,708	-	8,891,708	-
24720	Servicios de Consultoría de Monitoreo y Evaluación	81,000	150,000	150,000	150,000	-	-	-	150,000
25400	Primas y Gastos de Seguro	650,000	-	-	-	-	-	-	-
25700	Servicio de Internet	2,437,600	780,506	-	319,506	780,506	-	461,000	41
25900	Otros Servicios Comerciales y Financieros	300,000	2,437,600	167,944	969,606	2,269,656	-	1,467,994	-
26110	Pasajes Nacionales	1,200,000	250,000	-	-	250,000	-	250,000	-
26120	Pasajes al Exterior	1,200,000	500,000	278,967	411,923	221,033	56	88,077	82
26210	Viáticos Nacionales	5,600,000	2,789,719	1,672,806	2,039,763	1,116,913	60	749,956	73
26220	Viáticos al Exterior	2,000,000	2,016,360	803,314	1,916,799	1,213,046	40	99,561	95
27122	Impuesto sobre Bienes Inmuebles	135,000	4,693,921	3,819,323	4,577,944	874,598	81	115,977	98
27210	Tasas	210,000	21,403	-	21,402	21,403	-	1	100
27300	Multas y Recargos	-	210,000	138,041	138,041	71,959	66	71,959	66
27500	Gastos Judiciales	4,000,000	10,000	-	-	10,000	-	10,000	-
29100	Ceremonial y Protocolo	500,000	4,000,000	-	-	4,000,000	-	4,000,000	-
30000	**MATERIALES Y SUMINISTROS**	**8,798,445**	**8,173,108**	**906,090**	**2,393,369**	**7,267,018**	**11**	**5,779,739**	**29**
31110	Productos Alimenticios Y Bebidas	800,000	800,000	-	20,990	800,000	-	779,010	3
32200	Confecciones Textiles	200,000	200,000	-	-	200,000	-	200,000	-
32310	Prendas de Vestir	250,000	250,000	-	-	250,000	-	250,000	-
32400	Calzados	100,000	100,000	-	-	100,000	-	100,000	-
33100	Productos De Papel Y CartóN	300,000	300,000	22,720	22,720	277,280	8	277,280	8
33300	Productos de Artes Gráficas	653,445	653,445	-	72,787	653,445	-	580,658	11
33500	Libros, Revistas y Periódicos	40,000	107,100	-	11,700	107,100	-	95,400	11
34400	Llantas y Cámaras de Aire	200,000	200,000	-	-	200,000	-	200,000	-
35210	Productos Farmacéuticos y Medicinales Varios	100,000	158,883	58,882	58,882	100,001	37	100,001	37
35610	Gasolina	120,000	-	-	-	-	-	-	-
35620	Diesel	2,000,000	1,010,001	450,000	450,000	560,001	45	560,001	45
36100	Productos Ferrosos	200,000	200,000	-	-	200,000	-	200,000	-
36400	Herramientas Menores	330,000	330,000	-	52,693	330,000	-	277,307	16
36930	Elementos de Ferretería	250,000	250,000	-	-	250,000	-	250,000	-
37100	Productos De Cemento, Asbesto, Yeso Y Otros	150,000	150,000	-	-	150,000	-	150,000	-
37200	Productos de Vidrio	300,000	300,000	-	9,660	300,000	-	290,340	3
39100	Elementos de Limpieza y Aseo Personal	430,000	668,679	200,556	241,393	468,123	30	427,286	36
39200	Utiles de Escritorio, Oficina y Enseñanza	300,000	300,000	168,571	276,145	131,429	56	23,855	92
39300	Utiles y Materiales Eléctricos	500,000	620,000	5,360	142,469	614,640	1	477,531	23
39400	Utensilios de Cocina y Comedor	100,000	100,000	-	-	100,000	-	100,000	-
39510	Instrumental Médico Quirúrgico Menor	80,000	80,000	-	-	80,000	-	80,000	-
39530	Material Médico Quirúrgico Menor	80,000	80,000	-	-	80,000	-	80,000	-
39600	Repuestos y Accesorios	1,315,000	1,315,000	-	1,033,931	1,315,000	-	281,069	79
40000	**BIENES CAPITALIZABLES**	**7,650,000**	**7,650,000**	**187,680**	**1,901,480**	**7,462,320**	**2**	**5,748,520**	**25**

ANEXO N° 1
SECRETARÍA DE FINANZAS
ADMINISTRACIÓN PÚBLICA CENTRAL
INSTITUCIÓN 091: AGENCIA HONDUREÑA DE AERONAUTICA CIVIL (AHAC)
PRESUPUESTO DE EGRESOS POR OBJETO DETALLADO
TERCER TRIMESTRE DE 2026
FONDOS TOTALES
(Cifras en Lempiras)

Objeto	Descripción	Presupuesto Aprobado	Presupuesto Vigente	Ejecutado III Trimestre	Ejecutado Acumulado	Variación Trimestral		Variación Acumulada	
						Vigente / Ejecutado	% de Ejecución	Vigente / Acumulado	% de Ejecución
41110	Para Construcción de Bienes en Dominio Privado	700,000	700,000	-	-	-	-	700,000	-
42110	Muebles Varios de Oficina	500,000	500,000	-	254,832	254,832	-	245,168	51
42120	Equipos Varios de Oficina	300,000	300,000	187,680	238,624	238,624	63	61,376	80
42130	Muebles para Alojamiento Colectivo	200,000	200,000	-	-	-	-	200,000	-
42140	Electrodomésticos	300,000	300,000	-	-	-	-	300,000	-
42310	Equipo de Transporte Terrestre para Personas	1,200,000	1,200,000	-	-	-	-	1,200,000	-
42350	Equipo de Transporte Auxiliar	300,000	300,000	-	-	-	-	300,000	-
42510	Equipo de Comunicación	900,000	900,000	-	14,005	14,005	-	885,995	2
42520	Equipo de Señalamiento	300,000	300,000	-	-	-	-	300,000	-
42600	Equipos para Computación	1,000,000	1,000,000	-	15,525	15,525	-	984,475	2
42800	Herramientas Mayores	300,000	300,000	-	-	-	-	300,000	-
43100	Libros y Revistas	50,000	50,000	-	-	-	-	50,000	-
45100	Aplicaciones Informáticas	1,600,000	1,600,000	-	1,378,493	1,378,493	-	221,507	86
50000	**TRANSFERENCIAS Y DONACIONES**	**1,479,789**	**1,479,789**	**1,364,886**	**1,364,886**	**114,903**	**92**	**114,903**	**92**
53320	Transferencias a Organismos Internacionales - Cuotas Extraordinaria	1,479,789	1,479,789	1,364,886	1,364,886	114,903	92	114,903	92
TOTAL		**386,356,140**	**386,356,140**	**79,268,039**	**210,207,291**	**307,088,101**	**21**	**176,148,849**	**54**

ANEXO N° 1.1
SECRETARÍA DE FINANZAS
ADMINISTRACIÓN PÚBLICA CENTRAL
INSTITUCIÓN 091: AGENCIA HONDUREÑA DE AERONAUTICA CIVIL (AHAC)
PRESUPUESTO DE EGRESOS POR OBJETO DETALLADO
TERCER TRIMESTRE DE 2026
FONDOS DEL TESORO NACIONAL
(Cifras en Lempiras)

Objeto	Descripción	Presupuesto Aprobado	Presupuesto Vigente	Ejecutado III Trimestre	Ejecutado Acumulado	Variación Trimestral		Variación Acumulada	
						Vigente / Ejecutado	% de Ejecución	Vigente / Acumulado	% de Ejecución
10000	**SERVICIOS PERSONALES**	**305,824,326**	**305,824,326**	**52,217,774**	**166,525,918**	**253,606,552**	**17.1**	**139,298,408**	**54.5**
11100	Sueldos Básicos	202,690,106	202,814,706	37,797,847	117,071,771	165,016,859	19	85,742,935	58
11400	Adicionales	12,636,000	10,914,278	1,219,090	3,161,030	9,695,188	11	7,753,248	29
11510	Decimotercer Mes	16,890,856	16,901,240	-	-	16,901,240	-	16,901,240	-
11520	Decimocuarto Mes	16,890,857	16,922,080	121,036	12,474,071	16,801,044	1	4,448,009	74
11600	Complementos	16,020,537	16,020,537	5,893,444	9,552,550	10,127,093	37	6,467,987	60
11710	Contribuciones al Instituto Nacional de Jubilaciones y Pensiones de los Empleados y Funcionarios del Poder Ejecutivo	29,390,086	29,408,153	6,064,351	16,696,354	23,343,802	21	12,711,799	57
11750	Contribuciones para Seguro Social	5,902,795	5,902,795	983,810	2,741,100	4,918,985	17	3,161,695	46
12300	Adicionales	-	1,364,000	-	-	1,364,000	-	1,364,000	-
16200	Compensaciones	453,916	269,642	-	-	269,642	-	269,642	-
20000	**SERVICIOS NO PERSONALES**	**35,883,027**	**36,670,844**	**19,751,643**	**22,125,501**	**16,919,201**	**54**	**14,545,343**	**60**
23200	Mantenimiento y Reparación de Equipos y Medios de Transporte	-	357,311	81,576	81,576	275,735	23	275,735	23
23350	Mantenimiento y Reparación de Equipo para Computación	-	300,000	-	-	300,000	-	300,000	-
23500	Limpieza, Aseo y Fumigación	60,000	60,000	1,840	3,680	58,160	3	56,320	6
24500	Servicios de Capacitación	21,823,027	21,823,027	13,093,816	13,093,816	8,729,211	60	8,729,211	60
25400	Primas y Gastos de Seguro	-	130,506	-	-	130,506	-	130,506	-
26110	Pasajes Nacionales	1,200,000	500,000	278,967	411,923	221,033	56	88,077	82
26120	Pasajes al Exterior	1,200,000	2,789,719	1,672,806	2,039,763	1,116,913	60	749,956	73
26210	Viáticos Nacionales	5,600,000	2,016,360	803,314	1,916,799	1,213,046	40	99,561	95
26220	Viáticos al Exterior	2,000,000	4,693,921	3,819,323	4,577,944	874,598	81	115,977	98
27500	Gastos Judiciales	4,000,000	4,000,000	-	-	4,000,000	-	4,000,000	-
30000	**MATERIALES Y SUMINISTROS**	**2,849,882**	**2,062,065**	**534,948**	**672,057**	**1,527,117**	**26**	**1,390,008**	**33**
33300	Productos de Artes Gráficas	229,882	229,882	-	-	229,882	-	229,882	-
35610	Gasolina	120,000	-	-	-	-	-	-	-
35620	Diesel	2,000,000	1,010,001	450,000	450,000	560,001	45	560,001	45
39100	Elementos de Limpieza y Aseo Personal	-	202,182	79,588	79,588	122,594	39	122,594	39
39300	Útiles y Materiales Eléctricos	500,000	620,000	5,360	142,469	614,640	1	477,531	23
40000	**BIENES CAPITALIZABLES**	**3,900,000**	**3,900,000**	**-**	**15,525**	**3,900,000**	**-**	**3,884,475**	**0**
41110	Para Construcción de Bienes en Dominio Privado	700,000	700,000	-	-	700,000	-	700,000	-
42310	Equipo de Transporte Terrestre para Personas	1,200,000	1,200,000	-	-	1,200,000	-	1,200,000	-
42510	Equipo de Comunicación	700,000	700,000	-	-	700,000	-	700,000	-
42520	Equipo de Señalamiento	300,000	300,000	-	-	300,000	-	300,000	-
42600	Equipos para Computación	1,000,000	1,000,000	-	15,525	1,000,000	-	984,475	2
50000	**TRANSFERENCIAS Y DONACIONES**	**1,479,789**	**1,479,789**	**1,364,886**	**1,364,886**	**114,903**	**92**	**114,903**	**92**
53320	Transferencias a Organismos Internacionales - Cuotas Extraordinaria	1,479,789	1,479,789	1,364,886	1,364,886	114,903	92	114,903	92
TOTAL		**349,937,024**	**349,937,024**	**73,869,250**	**190,703,887**	**276,067,774**	**21**	**159,233,137**	**54**

ANEXO N° 1.2
SECRETARÍA DE FINANZAS
ADMINISTRACIÓN PÚBLICA CENTRAL
INSTITUCIÓN 091: AGENCIA HONDUREÑA DE AERONAUTICA CIVIL (AHAC)
PRESUPUESTO DE EGRESOS POR OBJETO DETALLADO
TERCER TRIMESTRE DE 2026
FONDOS DE RECURSOS PROPIOS
(Cifras en Lempiras)

Objeto	Descripción	Presupuesto Aprobado	Presupuesto Vigente	Ejecutado III Trimestre	Ejecutado Acumulado	Variación Trimestral		Variación Acumulada	
						Vigente / Ejecutado	% de Ejecución	Vigente / Acumulado	% de Ejecución
10000	**SERVICIOS PERSONALES**	**420,000**	**420,000**	**95,000**	**170,000**	**325,000**	**22.6**	**250,000**	**40.5**
14300	Gastos de Representacion en el Pais	420,000	420,000	95,000	170,000	325,000	23	250,000	40
20000	**SERVICIOS NO PERSONALES**	**26,300,553**	**26,196,956**	**4,744,967**	**15,726,138**	**21,451,989**	**18**	**10,470,818**	**60**
21110	Suministro De EnergíA EléCtrica	16,000,000	16,000,000	3,790,703	11,656,201	12,209,297	24	4,343,799	73
21200	Agua	1,485,053	1,485,053	20,256	1,072,353	1,464,797	1	412,700	72
21410	Correo Postal	900	900	1,000	1,000	- 100	111	- 100	111
21420	Telefonía Fija	312,000	312,000	49,365	129,804	262,635	16	182,196	42
22250	Alquiler de Equipo para Computación	1,400,000	1,400,000	-	-	1,400,000	-	1,400,000	-
23100	Mantenimiento y Reparación de Edificios y Locales	1,054,000	1,054,000	-	-	1,054,000	-	1,054,000	-
23200	Mantenimiento y Reparación de Equipos y Medios de Transporte	1,054,000	1,054,000	-	357,704	1,054,000	-	696,296	34
23350	Mantenimiento y Reparación de Equipo para Computación	150,000	150,000	408,711	860,524	- 258,711	272	- 710,524	574
23370	Mantenimiento y Reparación de Equipos de Comunicación	150,000	150,000	-	-	150,000	-	150,000	-
23600	Mantenimiento de Sistemas Informáticos	-	13,225	-	-	13,225	-	13,225	-
24200	Estudios, Investigaciones y Análisis de Factibilidad	-	162,000	-	13,225	162,000	-	148,775	8
24500	Servicios de Capacitación	300,000	200,000	-	-	200,000	-	200,000	-
24600	Servicios de Informática y Sistemas Computarizados	81,000	-	-	-	-	-	-	-
24720	Servicios de Consultoría de Monitoreo y Evaluación	81,000	-	150,000	150,000	- 150,000	-	- 150,000	-
25400	Primas y Gastos de Seguro	650,000	650,000	-	-	650,000	-	650,000	-
25700	Servicio de Internet	2,437,600	2,437,600	-	319,506	2,437,600	-	2,118,094	13
25900	Otros Servicios Comerciales y Financieros	300,000	300,000	167,944	969,606	132,056	56	- 669,606	323
27122	Impuesto sobre Bienes Inmuebles	135,000	21,403	-	-	21,403	-	21,403	-
27210	Tasas	210,000	210,000	-	21,402	210,000	-	188,598	10
27300	Multas y Recargos	-	10,000	138,041	138,041	- 128,041	1,380	- 128,041	1,380
29100	Ceremonial y Protocolo	500,000	586,775	-	-	586,775	-	586,775	-
30000	**MATERIALES Y SUMINISTROS**	**5,948,563**	**6,052,160**	**371,142**	**1,721,312**	**5,681,018**	**6**	**4,330,848**	**28**
31110	Productos Alimenticios Y Bebidas	800,000	800,000	-	20,990	800,000	-	779,010	3
32200	Confecciones Textiles	200,000	200,000	-	-	200,000	-	200,000	-
32310	Prendas de Vestir	250,000	250,000	-	-	250,000	-	250,000	-
32400	Calzados	100,000	100,000	-	-	100,000	-	100,000	-
33100	Productos De Papel Y CartóN	300,000	300,000	22,720	22,720	277,280	8	277,280	8
33300	Productos de Artes Gráficas	423,563	423,563	-	72,787	423,563	-	350,776	17
33500	Libros, Revistas y Periódicos	40,000	107,100	-	11,700	107,100	-	95,400	11
34400	Llantas y Cámaras de Aire	200,000	200,000	-	-	200,000	-	200,000	-
35210	Productos Farmacéuticos y Medicinales Varios	100,000	100,000	58,882	58,882	41,118	59	41,118	59
36100	Productos Ferrosos	200,000	200,000	-	-	200,000	-	200,000	-
36400	Herramientas Menores	330,000	330,000	-	52,693	330,000	-	277,307	16
36930	Elementos de Ferretería	250,000	250,000	-	-	250,000	-	250,000	-
37100	Productos De Cemento, Asbesto, Yeso Y Otros	150,000	150,000	-	-	150,000	-	150,000	-
37200	Productos de Vidrio	300,000	300,000	-	9,660	300,000	-	290,340	3
39100	Elementos de Limpieza y Aseo Personal	430,000	466,497	120,968	161,804	345,529	26	304,693	35
39200	Utiles de Escritorio, Oficina y Enseñanza	300,000	300,000	168,571	276,145	131,429	56	23,855	92
39400	Utensilios de Cocina y Comedor	100,000	100,000	-	-	100,000	-	100,000	-
39510	Instrumental Médico Quirúrgico Menor	80,000	80,000	-	-	80,000	-	80,000	-
39530	Material Médico Quirúrgico Menor	80,000	80,000	-	-	80,000	-	80,000	-
39600	Repuestos y Accesorios	1,315,000	1,315,000	-	1,033,931	1,315,000	-	281,069	79
40000	**BIENES CAPITALIZABLES**	**3,750,000**	**3,750,000**	**187,680**	**1,885,955**	**3,562,320**	**5**	**1,864,045**	**50**
42110	Muebles Varios de Oficina	500,000	500,000	-	254,832	500,000	-	245,168	51
42120	Equipos Varios de Oficina	300,000	300,000	187,680	238,624	112,320	63	61,376	80
42130	Muebles para Alojamiento Colectivo	200,000	200,000	-	-	200,000	-	200,000	-
42140	Electrodomésticos	300,000	300,000	-	-	300,000	-	300,000	-
42350	Equipo de Transporte Auxiliar	300,000	300,000	-	-	300,000	-	300,000	-
42510	Equipo de Comunicación	200,000	200,000	-	14,005	200,000	-	185,995	7
42800	Herramientas Mayores	300,000	300,000	-	-	300,000	-	300,000	-
43100	Libros y Revistas	50,000	50,000	-	-	50,000	-	50,000	-
45100	Aplicaciones Informáticas	1,600,000	1,600,000	-	-	1,600,000	-	1,600,000	-
	TOTAL	**36,419,116**	**36,419,116**	**5,398,789**	**19,503,404**	**31,020,327**	**15**	**16,915,712**	**54**

ANEXO N° 2
SECRETARÍA DE FINANZAS
ADMINISTRACIÓN PÚBLICA CENTRAL
INSTITUCIÓN 091: AGENCIA HONDUREÑA DE AERONAUTICA CIVIL (AHAC)
PRESUPUESTO DE EGRESOS POR PROGRAMA Y GRUPO DE GASTO
TERCER TRIMESTRE DE 2026
TOTAL FONDOS
(Cifras en Lempiras)

Programa	Grupo	Descripción	Presupuesto Aprobado	Presupuesto Vigente	Ejecutado III Trimestre	Ejecutado Acumulado	Variación Trimestral		Variación Acumulada	
							Vigente / Ejecutado	% de Ejecución	Vigente / Acumulado	% de Ejecución
1		**ACTIVIDADES CENTRALES**	**146,793,182**	**146,766,243**	**30,593,261**	**74,538,201**	**116,172,982**	**20.8**	**72,228,042**	**50.8**
	10000	SERVICIOS PERSONALES	78,161,157	78,134,218	11,577,291	41,338,143	66,556,927	14.8	36,796,075	52.9
	20000	SERVICIOS NO PERSONALES	52,183,580	52,867,800	17,922,199	28,905,210	34,945,601	33.9	23,962,590	54.7
	30000	MATERIALES Y SUMINISTROS	8,798,445	8,114,225	906,090	2,393,369	7,208,135	11.2	5,720,856	29.5
	40000	BIENES CAPITALIZABLES	7,650,000	7,650,000	187,680	1,901,480	7,462,320	2.5	5,748,520	24.9
11		**SERVICIOS DE NAVEGACIÓN AEREA**	**196,367,371**	**196,389,460**	**37,084,664**	**112,416,831**	**159,304,796**	**18.9**	**83,972,629**	**57.2**
	10000	SERVICIOS PERSONALES	193,967,371	193,989,460	35,537,959	110,370,212	158,451,501	18.3	83,619,248	56.9
	20000	SERVICIOS NO PERSONALES	2,400,000	2,400,000	1,546,705	2,046,619	853,295	64.4	353,381	85.3
12		**SERVICIOS DE INSPECCIÓN Y VIGILANCIA DE ESTÁNDARES Y NORMAS DE VUELO**	**43,195,587**	**43,200,437**	**11,590,114**	**23,252,259**	**31,610,323**	**26.8**	**19,948,178**	**53.8**
	10000	SERVICIOS PERSONALES	34,115,798	34,120,648	5,197,524	14,987,563	28,923,124	15.2	19,133,085	43.9
	20000	SERVICIOS NO PERSONALES	7,600,000	7,600,000	5,027,705	6,899,810	2,572,295	66.2	700,190	90.8
	50000	TRANSFERENCIAS Y DONACIONES	1,479,789	1,479,789	1,364,886	1,364,886	114,903	92.2	114,903	92.2
TOTAL			**386,356,140**	**386,356,140**	**79,268,039**	**210,207,291**	**307,088,101**	**20.5**	**176,148,849**	**54.4**