SECRETARÍA
DE FINANZAS

Informe de Seguimiento y Evaluación de la Ejecución Presupuestaria Física y Financiera al Tercer Trimestre 2026

101 Comisión Nacional de Telecomunicaciones
(CONATEL)

SEGUIMIENTO Y EVALUACIÓN DE LA GESTIÓN PRESUPUESTARIA TERCER TRIMESTRE 2026

101: COMISIÓN NACIONAL DE TELECOMUNICACIONES (CONATEL)

I. ANTECEDENTES

La Secretaría de Estado en el Despacho de Finanzas realiza el Informe de la Ejecución del Presupuesto de Ingresos y Egresos, con base a los artículos 45 y 46 Capítulo VII "Del Seguimiento y Evaluación de la Ejecución Presupuestaria" del Decreto Legislativo No.83-2004, contentivo de la Ley Orgánica del Presupuesto, Acuerdo No. 1341 de la Secretaría de Finanzas, publicado en el Diario Oficial La Gaceta el 12 de febrero 2009, que aprueba las Normas Técnicas del Subsistema de Presupuesto y Artículo 209 Capítulo VI "Monitoreo, Seguimiento y Evaluación" del Decreto Legislativo No. 62-2026 publicado en el diario oficial La Gaceta el 23 de abril de 2026, correspondiente al Presupuesto General de Ingresos y Egresos de la República y sus Disposiciones Generales, Reformulado, Ejercicio Fiscal 2026, Aprobadas por el Congreso Nacional.

a. Autoridad Legislativa

Según el Decreto No.185-95 y Decreto No.118-97 se aprueba la Ley Marco del Sector de Telecomunicaciones, a través de la cual se crea la Comisión Nacional de Telecomunicaciones con el propósito de regular y fiscalizar la explotación y operación de las telecomunicaciones que realice la Empresa Hondureña de Telecomunicaciones (HONDUTEL) sus asociados y particulares.

b. Misión

Somos el ente técnico especializado del Estado de Honduras que regula los servicios en el sector de telecomunicaciones, administra el Espectro Radioeléctrico e impulsa el desarrollo de las Tecnologías de la Información y la Comunicación (TIC), fomentando la competencia leal, la inversión; garantizando la calidad en los servicios, a fin de proteger los derechos de los usuarios e impulsar la conectividad de la población en general.

c. Visión

Ser la institución pública que genera políticas orientadas a mejorar la competencia efectiva y la transformación digital de Honduras, garantizando el acceso a la población a las Tecnologías de la Información y la Comunicación (TIC), alcanzando para el año 2026 reducir el 38% de la brecha digital.

d. Funciones

Las funciones de la Comisión Nacional de Telecomunicaciones Son las siguientes:

1. Supervisar la explotación del servicio telefónico prestado por las terminales fijas instaladas en comunidades de baja densidad telefónica.
2. Poner a disposición del mercado de las telecomunicaciones, bandas del espectro radioeléctrico.
3. Realizar inspecciones técnicas a operadores de telecomunicaciones que poseen licencias para utilizar el espectro radioeléctrico.
4. Realizar convocatorias y control de cadenas nacionales de radiodifusión y televisión.
5. Atender solicitudes de asignación de frecuencias del espectro radioeléctrico.
6. Realizar inspecciones técnicas a operadores autorizados por concesiones, permisos, registros.
7. Atención de denuncias de usuarios de servicios de telecomunicaciones.
8. Atención de solicitudes de operadores para prestar servicios de telecomunicaciones.
9. Elaboración de reglamentos y normativas para el sector de telecomunicaciones.
10. Dictaminar legalmente expedientes de operadores de servicios de telecomunicación.
11. Recaudar ingresos por tasas impuestas por la Ley Marco de Telecomunicaciones.
12. Emisión de resoluciones de la Comisión de CONATEL.

II. RESUMEN DE LA COMPOSICIÓN DEL PRESUPUESTO VIGENTE

El presente Informe contiene el análisis de la Ejecución Física y Financiera del Plan Operativo Anual y del Presupuesto de Ingresos y Egresos de la Comisión Nacional de Telecomunicaciones (CONATEL) correspondiente al tercer trimestre del Ejercicio Fiscal 2026.

Esta Institución cuenta con un presupuesto aprobado de L245,926,354.00 con Fuente 11 Tesoro Nacional representando el 0.05% de este Presupuesto en relación con el Presupuesto total aprobado del Presupuesto General de Ingresos y Egresos de la República, que asciende a L 444,335,810,947.00.

La siguiente sección del informe provee un análisis de la composición del presupuesto vigente:

a. Fuente de Presupuesto Vigente

Para el presente trimestre del Ejercicio Fiscal 2026 el Presupuesto Vigente de la Comisión Nacional de Telecomunicaciones (CONATEL) asciende a L245,926,354.00 de fondos nacionales.

b. Presupuesto Vigente por Grupo

Como se muestra en la gráfica siguiente, la parte más relevante del presupuesto es el Grupo de Gasto de Servicios Personales 67.6%, Servicios no Personales con 13.6%, Bienes Capitalizables 14.8%, Transferencias y Donaciones 2.6% y Materiales y Suministros 1.4%.

Gráfico No. 1
Presupuesto Vigente por Grupo

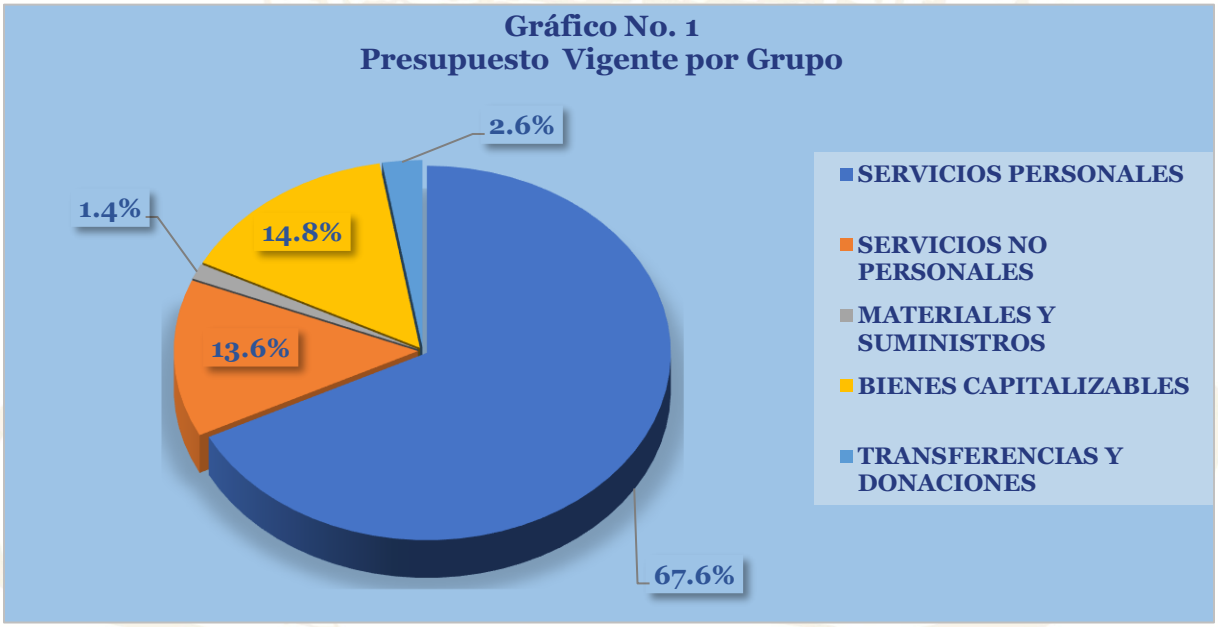

c. Gasto por Grupo Ejecutado 2024-2025-Vigente 2026.

El Gráfico No.2 muestra la ejecución por grupos de gasto de los años 2024 y 2025 comparado con el vigente al tercer trimestre de 2026, mostrando una ejecución más alta en 2024 respecto a la ejecución de 2025, con mayor relevancia en el grupo de gasto Transferencia y Donaciones seguida de Bienes Capitalizables, de igual forma, se puede observar que el presupuesto vigente de 2026 refleja aumento del comportamiento de la ejecución 2025, de la Comisión Nacional de Telecomunicaciones (CONATEL) mantiene un comportamiento similar en todos los grupos de gasto.

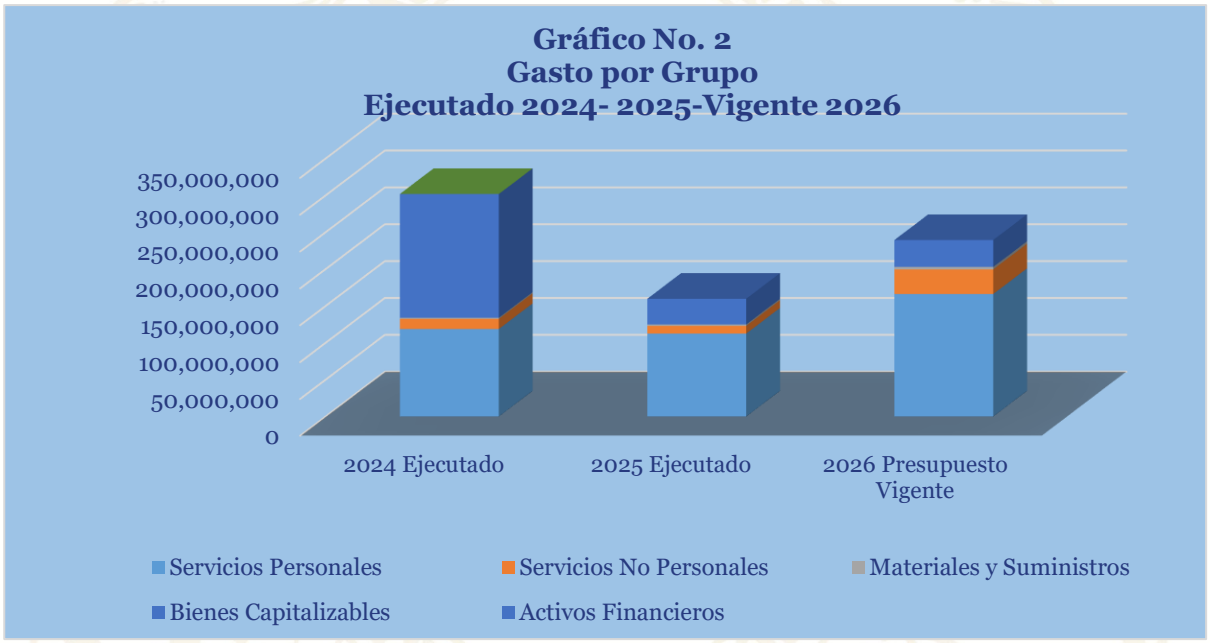

d. Presupuesto Vigente por Programa

El Gráfico No.3 muestra el presupuesto vigente al tercer trimestre de 2026 de los programas de la institución, siendo los Programas Administrativos (69.7%), el Programa 13- Promoción del Acceso Universal (4.4%) este programa Operativo presenta este porcentaje de su presupuesto vigente asignado, le sigue el programa 14- Gestión del Espectro Radioeléctrico con un (7.9%) Programas 11 –Regulación y Control De Las Telecomunicaciones con el (15.4%), y el que tiene menos Presupuesto en el Programa 12- Promover la Protección de los Derechos de los Usuarios en los Servicios de Telecomunicación(2.6%).

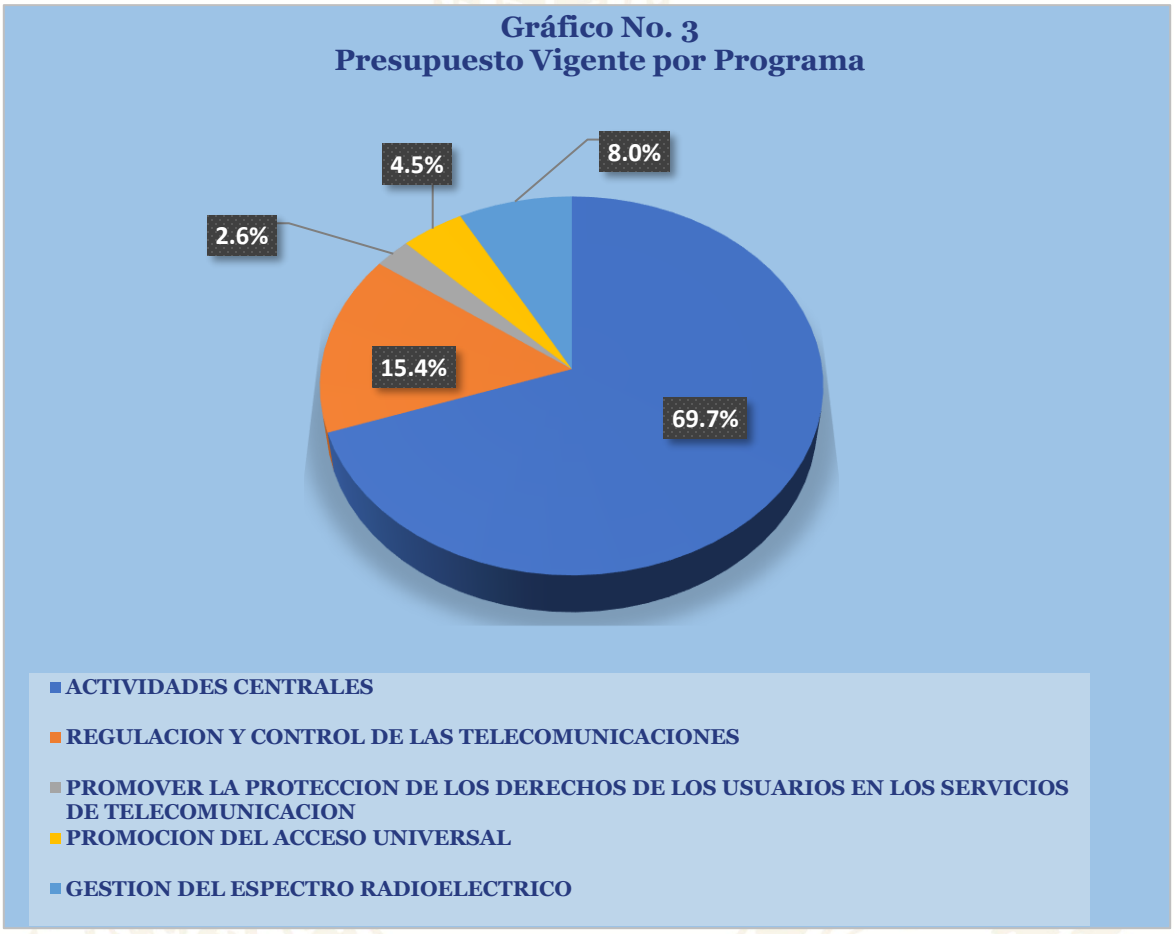

e. Gasto por Programa Ejecutado 2024-2025-Vigente 2026

La gráfica siguiente muestra el total de gastos por programa durante los últimos dos años y se toma en cuenta el vigente, del ejercicio fiscal 2026. La asignación presupuestaria de cada grupo de gasto de un año a otro es ascendente, concentrándose su gran mayoría en el programa 13 Promoción del Acceso Universal.

Gráfico No. 4
Gasto por Programas
Ejecutado 2024-2025- Vigente 2026

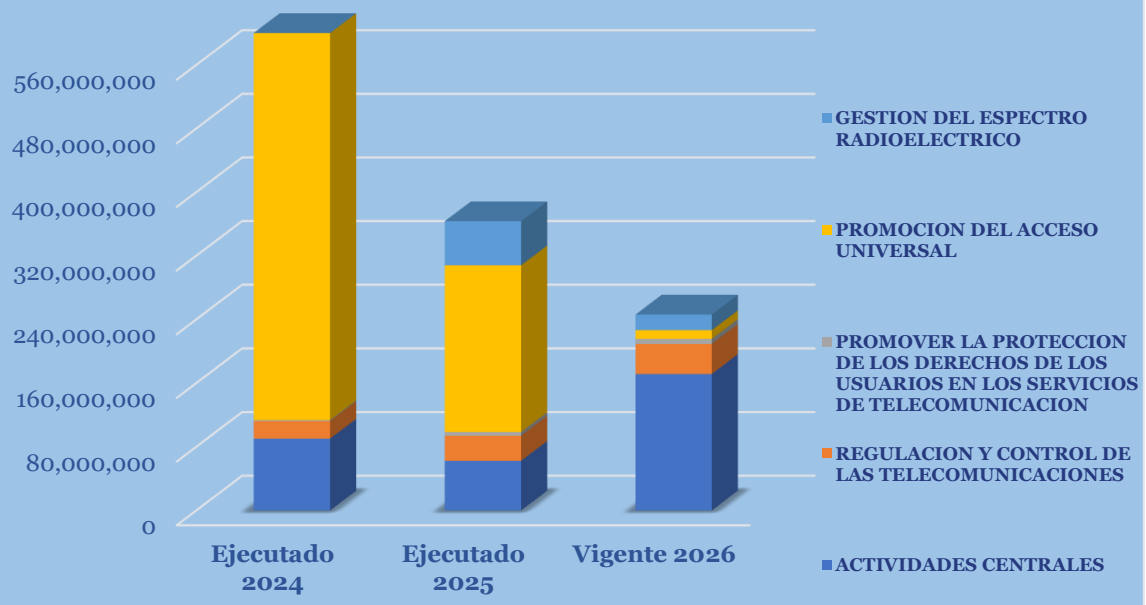

III. ANÁLISIS DE LA EJECUCIÓN PRESUPUESTARIA

a. Asuntos Relevantes

Para el presente Trimestre no presenta asuntos Relevantes

b. Análisis de los Objetivos

Comisión Nacional de Telecomunicaciones (CONATEL) cuenta con 4 Objetivos Estratégicos. Los objetivos son los siguientes:

1. Optimizar el acceso a Títulos Habilitantes para los operadores de los servicios de telecomunicaciones mediante políticas públicas efectivas y actualizadas, para lograr el incremento de la inversión en el sector de telecomunicaciones y la reducción de la brecha digital.

2. Mejorar la atención de las denuncias y consultas de los usuarios ante CONATEL, para lograr la protección de los derechos de los usuarios en los servicios de telecomunicaciones.

3. Reducir la brecha digital promoviendo programas TIC junto con alianzas y convenios interinstitucionales, para lograr la inclusión digital y contribuir al desarrollo socioeconómico de la población de Honduras.

4. Optimizar el acceso del espectro radioeléctrico para los sistemas de telecomunicaciones, a través de mecanismos de asignación dinámicos que permitan el despliegue de redes inalámbricas, a fin de lograr reducir la brecha digital del país.

c. Análisis de los Ingresos

Esta institución no genera Recursos Propios.

d. Análisis de los Gastos

1. Gastos por Grupo

La clasificación por objeto del gasto se conceptualiza como un ordenamiento sistemático y homogéneo de los bienes, servicios y las transferencias que el Sector Público aplica en el

desarrollo de su gestión. Lo anterior permite identificar de una mejor manera el detalle del presupuesto de la Institución.

La siguiente tabla brinda un resumen de los gastos por grupo total fuentes. Para más detalles a nivel de Fuentes Nacionales y Fuentes Externas (Ver Anexo No.1 Presupuesto de Egresos por Objeto Detallado).

Cuadro No. 1
Ejecución de Egresos por Grupo de Gasto
(Cifras en Lempiras)

Grupo	Presupuesto Aprobado	Presupuesto Vigente	Ejecutado III Trimestre	Ejecutado Acumulado	Disponible	% Trim	% Acum
Servicios Personales	126,785,929	166,213,331	36,878,960	109,064,673	129,334,371	22.2	65.6
Servicios No Personales	78,152,633	33,411,002	6,384,750	9,922,095	27,026,252	19.1	29.7
Materiales y Suministros	589,570	3,333,723	916,412	1,545,711	2,417,311	27.5	46.4
Bienes Capitalizables	36,460,722	36,460,722	6,558,669	7,516,303	29,902,053	18.0	20.6
Transferencias y Donaciones	3,937,500	6,507,576	1,972,764	3,808,414	4,534,812	30.3	58.5
Total	**245,926,354**	**245,926,354**	**52,711,554**	**131,857,196**	**193,214,800**	**21.4**	**53.6**

Observaciones sobre Ejecución Trimestral

La ejecución presupuestaria del CONATEL al III Trimestre del Presupuesto Vigente 2026 alcanza un 53.6%, concentrándose casi exclusivamente en Servicios Personales (22.2%), debido al cumplimiento de obligaciones salariales, mientras que los Servicios No Personales registran una ejecución marginal (19.1%) y los grupos de Materiales y Suministros (27.5%) y Bienes Capitalizables (18%) y Transferencias y Donaciones (30.3%), presentan una ejecución baja, orientado a garantizar el funcionamiento básico institucional y con baja activación del gasto operativo en el período.

Observaciones sobre Ejecución Acumulada.
Durante el trimestre presenta el mismo comportamiento de su ejecución trimestral.

Respuesta de la Institución
No se requiere respuesta de la institución.

2. Gastos por Programa

Esta sección brinda una descripción general tanto del desempeño financiero como el físico del programa para el presente trimestre, así como también a la fecha. La información financiera de dicho programa ha sido consolidada. Para información detallada ver Anexo 2.

a. Programas Administrativos

Presupuesto Aprobado	Presupuesto Vigente	Ejecutado III Trimestre	Ejecutado Acumulado	Disponible	% Trim	% Acum
126,785,929.00	166,213,331.00	36,878,959.67	109,064,673.14	129,334,371.33	22.2	65.6

Observaciones sobre Ejecución Trimestral
El presupuesto del programa 01" Actividades Centrales" muestra una ejecución de L36,878,959.67, representan un 22.2%, representan una baja ejecución debido a reordenamiento a la estructura orgánica de la Institución.

Observaciones sobre Ejecución Acumulada
Durante el trimestre presenta el mismo comportamiento de su ejecución trimestral.

Respuesta de la Institución
No se requiere respuesta de la institución.

Modificaciones presupuestarias relevantes del programa
En el trimestre no se realizó modificaciones en este programa.

b. Programas Operativos

Programa 11 – Regulación y Control de las Telecomunicaciones.

Es un programa que creado fortalece las condiciones técnicas, jurídicas y económicas propicias para promover el desarrollo integral del sector de las telecomunicaciones en Honduras.

Cuadro No. 2
Ejecución de Egresos por Programa
(Cifras en Lempiras)

Información Financiera						
Presupuesto Aprobado	Presupuesto Vigente	Ejecutado III Trimestre	Ejecutado Acumulado	Disponible	% Trimestre	% Acumulado
35,254,803	37,787,625	7,670,607	22,481,267	30,117,018	20.3	59.5
Información Física						
Descripción del Producto	Resoluciones de operadores de telecomunicaciones emitidas.			Unidad de Medida del Producto	105-Resolución	
Trimestral						
Programado		Ejecutado		% Ejecutado		
Cantidad	Asignación Presupuestaria	Cantidad	Asignación Presupuestaria	Cantidad	Asignación Presupuestaria	
2530	6,721,347.00	2238	5,246,555.67	88.5	78.1	
Anual						
Programado		Ejecutado		% Ejecutado		
Cantidad	Asignación Presupuestaria	Cantidad	Asignación Presupuestaria	Cantidad	Asignación Presupuestaria	
9639	26,842,150.00	6319	15,224,882.01	65.6	56.7	

Observaciones sobre Ejecución Trimestral
El cuadro refleja que, con un presupuesto vigente de L37.8 millones, la ejecución financiera del III trimestre alcanza L7.7 millones, equivalente al 20.3%, manteniéndose una ejecución baja ejecución de recursos disponibles. En términos físicos, se define como producto 2,530 Resoluciones ejecutando menos de lo programado en 2,238 Resoluciones.

Observaciones sobre Ejecución Acumulada.
Durante el trimestre presenta el mismo comportamiento de su ejecución trimestral.

Respuesta de la Institución
No se requiere respuesta de la institución.

Modificaciones presupuestarias relevantes del programa
En el trimestre no se realizó modificaciones en este programa.

Programa 12 – Promover la Protección a los Derechos de los Usuarios en los Servicios de Telecomunicaciones.

La función primordial es la Protección y Promoción de los Derechos y Deberes de los usuarios de los prestadores de Servicios de Telecomunicaciones, cuyas funciones se regirán conforme al Marco Regulatorio.

Cuadro No. 3
Ejecución de Egresos por Programa
(Cifras en Lempiras)

Información Financiera						
Presupuesto Aprobado	Presupuesto Vigente	Ejecutado III Trimestre	Ejecutado Acumulado	Disponible	% Trimestre	% Acumulado
6,293,456	6,279,064	1,131,947	3,469,665	5,147,117	18.0	55.3

Información Física			
Descripción del Producto	Atención de las denuncias a usuarios de servicios de telecomunicaciones a nivel nacional	Unidad de Medida del Producto	75-Porcentaje

Trimestral					
Programado		Ejecutado		% Ejecutado	
Cantidad	Asignación Presupuestaria	Cantidad	Asignación Presupuestaria	Cantidad	Asignación Presupuestaria
100	1,573,365.00	99	1,131,947.00	99	71.9

Anual					
Programado		Ejecutado		% Ejecutado	
Cantidad	Asignación Presupuestaria	Cantidad	Asignación Presupuestaria	Cantidad	Asignación Presupuestaria
100	6,279,064.00	0	3,469,665.00	0	55.3

Observaciones sobre Ejecución Trimestral
El cuadro refleja que, con un presupuesto vigente de L6.3 millones, la ejecución financiera del III trimestre alcanza L1.1 millones, equivalente al 18%, manteniéndose un alto nivel de recursos disponibles. En términos físicos, se define como producto de 100 porcentajes.

Observaciones sobre Ejecución Acumulada.
Durante el trimestre presenta el mismo comportamiento de su ejecución trimestral.

Respuesta de la Institución
No se requiere respuesta de la institución.

Modificaciones presupuestarias relevantes del programa
En este trimestre no se realizó modificaciones en este programa.

Programa 13 – Promoción Del Acceso Universal

Programa que promueve y supervisa la Conexión a internet gratuito a Centro Educativos y Plazas Públicas del País, incrementando el acceso a la cobertura en las tecnologías de información y comunicaciones.

Cuadro No. 4
Ejecución de Egresos por Programa
(Cifras en Lempiras)

Información Financiera						
Presupuesto Aprobado	Presupuesto Vigente	Ejecutado III Trimestre	Ejecutado Acumulado	Disponible	% Trimestre	% Acumulado
10,955,161	10,946,449	2,258,975	6,427,462	8,687,474	20.6	58.7

Información Física			
Descripción del Producto	Instituciones capacitadas sobre registro de bienes, catalogación (descripción de bienes muebles e inmuebles), manejo del SNBE para un adecuado registro.	Unidad de Medida del Producto	150-INSTITUCIÓN

Trimestral					
Programado		Ejecutado		% Ejecutado	
Cantidad	Asignación Presupuestaria	Cantidad	Asignación Presupuestaria	Cantidad	Asignación Presupuestaria
25	2,849,406.00	27	2,258,974.60	108.0	79.3

Anual					
Programado		Ejecutado		% Ejecutado	
Cantidad	Asignación Presupuestaria	Cantidad	Asignación Presupuestaria	Cantidad	Asignación Presupuestaria
68	10,946,449.00	47	6,427,461.51	69.1	58.7

Observaciones sobre Ejecución Trimestral

El cuadro refleja que, con un presupuesto vigente de L10.9 millones, la ejecución financiera del III trimestre alcanza L2.3 millones, equivalente al 20.6%, manteniéndose un alto nivel de recursos disponibles. En términos físicos, se define como producto 25 Instituciones.

Observaciones sobre Ejecución Acumulada.
Durante el trimestre presenta el mismo comportamiento de su ejecución trimestral.

Respuesta de la Institución
No se requiere respuesta de la institución.

Modificaciones presupuestarias relevantes del programa
En el presente trimestre no se realizó modificaciones en este programa.

Programa 14 – Gestión Del Espectro Radioeléctrico.

Programa que origina el uso del Espectro Radioeléctrico que está integrado por toda la gama radiofrecuencias utilizadas para las comunicaciones. Dicho programa fortalece las condiciones técnicas, jurídicas y económicas propicias para administrar, controlar y hacer un uso efectivo y eficiente del mismo.

Cuadro No. 5
Ejecución de Egresos por Programa
(Cifras en Lempiras)

Información Financiera						
Presupuesto Aprobado	Presupuesto Vigente	Ejecutado III Trimestre	Ejecutado Acumulado	Disponible	% Trimestre	% Acumulado
17,088,598	19,566,722	4,867,907	12,484,367	14,698,815	24.9	63.8

Información Física			
Descripción del Producto	Resoluciones sobre la administración del espectro radioeléctico emitidas	Unidad de Medida del Producto	105-Resolución

Trimestral					
Programado		Ejecutado		% Ejecutado	
Cantidad	Asignación Presupuestaria	Cantidad	Asignación Presupuestaria	Cantidad	Asignación Presupuestaria
119	4,272,147.00	123	4,867,906.74	103.4	113.9

Anual					
Programado		Ejecutado		% Ejecutado	
Cantidad	Asignación Presupuestaria	Cantidad	Asignación Presupuestaria	Cantidad	Asignación Presupuestaria
433	19,566,722.00	350	12,484,366.76	80.8	63.8

Observaciones sobre Ejecución Trimestral
El cuadro refleja que, con un presupuesto vigente de L19.6 millones, la ejecución financiera del III trimestre alcanza L4.7 millones, equivalente al 24.9%, manteniéndose un alto nivel de recursos disponibles. En términos físicos, se define como producto 119 Resoluciones.

Observaciones sobre Ejecución Acumulada.
Durante el trimestre presenta el mismo comportamiento de su ejecución trimestral.

Respuesta de la Institución
No se requiere respuesta de la institución.

Modificaciones presupuestarias relevantes del programa
En el trimestre no se realizó modificaciones en este programa.

IV. RECOMENDACIONES

- La Institución debe aplicar la normativa vigente para la ejecución del presupuesto contenida en la Ley Orgánica del Presupuesto, Normas Técnicas del Subsistema de Presupuesto y de las Disposiciones Generales del Presupuesto y su Reglamento.

- Dar cumplimiento en tiempo y forma con lo establecido en el Artículo 262 de las Disposiciones Generales del Presupuesto Vigentes a fin de que remitan a la Secretaría de Estado en el Despacho de Finanzas dentro de los primeros 15 días hábiles del mes siguiente de finalizado el trimestre, un informe en formato digital con la ejecución física y financiera del Plan Operativo Anual del Presupuesto.

V. ANEXOS

1 Objetiva Clasificación del Gasto por Objeto Total Fondos.

1.1 Objetiva Clasificación del Gasto por Objeto Tesoro Nacional.

2. Gasto por Programa y Grupo.

ANEXO Nº 1
SECRETARÍA DE FINANZAS
ADMINISTRACIÓN PÚBLICA CENTRAL
INSTITUCIÓN 101:COMISIÓN NACIONAL DE TELECOMUNICACIONES (CONATEL)
PRESUPUESTO DE EGRESOS POR OBJETO DETALLADO
TERCER TRIMESTRE DE 2026
FONDOS TOTALES
(Cifras en Lempiras)

Objeto	Descripción	Presupuesto Aprobado	Presupuesto Vigente	Ejecutado III Trimestre	Ejecutado Acumulado	Variación Trimestral		Variación Acumulada	
						Vigente / Ejecutado	% de Ejecución	Vigente / Acumulado	% de Ejecución
10000	**SERVICIOS PERSONALES**	**126,785,929.00**	**166,213,331.00**	**36,878,959.67**	**109,064,673.14**	**129,334,371.33**	**22.2**	**57,148,657.86**	**65.6**
11100	Sueldos Básicos	86,127,226.00	87,500,978.00	22,479,420.28	58,231,009.23	65,021,557.72	25.7	29,269,968.77	66.5
11400	Adicionales	2,155,871.00	758,044.00	-	-	758,044.00	-	758,044.00	-
11510	Decimotercer Mes	7,356,586.00	7,498,853.00	-	118,019.31	7,498,853.00	-	7,380,833.69	1.6
11520	Decimocuarto Mes	7,356,586.00	4,792,586.00	56,214.26	4,761,290.76	4,736,371.74	1.2	31,295.24	99.3
11600	Complementos	5,921,959.00	6,946,769.00	799,692.05	4,581,672.49	6,147,076.95	11.5	2,365,096.51	66.0
11710	Contribuciones al Instituto Nacional de Jubilaciones y Pensiones de los Empleados y Funcionarios del Poder Ejecutivo	11,815,815.00	11,815,815.00	1,675,991.36	5,564,133.37	10,139,823.64	14.2	6,251,681.63	47.1
11750	Contribuciones para Seguro Social	2,507,544.00	2,507,544.00	388,167.70	1,135,391.75	2,119,376.30	15.5	1,372,152.25	45.3
11760	Contribuciones al Instituto Nacional de Formación Profesional	1,092,247.00	1,092,247.00	233,353.27	673,252.68	858,893.73	21.4	418,994.32	61.6
12100	Sueldos Básicos	-	6,063,155.00	1,425,339.12	2,135,213.93	4,637,815.88	23.5	3,927,941.07	35.2
12300	Adicionales	2,152,095.00	-		-	-	-	-	-
12410	Decimotercer Mes	-	488,774.00	-	-	488,774.00	-	488,774.00	-
12420	Decimocuarto Mes	-	91,082.00	-	-	91,082.00	-	91,082.00	-
12550	Contribuciones para Seguro Social	-	158,655.00	28,377.44	28,377.44	130,277.56	17.9	130,277.56	17.9
12560	Contribuciones al Instituto Nacional de Formación Profesional	-	68,025.00	14,253.39	14,253.39	53,771.61	21.0	53,771.61	21.0
14100	Horas Extraordinarias	300,000.00	490,000.00	97,968.85	295,466.80	392,031.15	20.0	194,533.20	60.3
16200	Compensaciones	-	35,940,804.00	9,680,181.95	31,526,591.99	26,260,622.05	26.9	4,414,212.01	87.7
20000	**SERVICIOS NO PERSONALES**	**78,152,633.00**	**33,411,002.00**	**6,384,749.91**	**9,922,094.94**	**27,026,252.09**	**19.1**	**23,488,907.06**	**29.7**
21110	Suministro De EnergíA EléCtrica	4,547,000.00	4,547,000.00	738,660.62	1,729,418.74	3,808,339.38	16.2	2,817,581.26	38.0
21200	Agua	231,512.00	231,512.00	14,631.71	49,696.68	216,880.29	6.3	181,815.32	21.5
21410	Correo Postal	151,000.00	151,000.00	2,819.97	20,466.00	148,180.03	1.9	130,534.00	13.6
21420	Telefonía Fija	455,800.00	455,800.00	35,293.91	117,508.14	420,506.09	7.7	338,291.86	25.8
21430	Telefonía Celular	122,000.00	122,000.00		10,131.21	122,000.00	-	111,868.79	8.3
22100	Alquiler de Edificios, Viviendas y Locales	2,720,000.00	600,000.00	-	-	600,000.00	-	600,000.00	-
22270	Alquiler de Equipos de Comunicación	302,500.00	302,500.00		-	302,500.00	-	302,500.00	-
22300	Alquiler de Tierras y Terrenos	3,793,500.00	1,346,285.00	103,500.00	339,250.00	1,242,785.00	7.7	1,007,035.00	25.2
22900	Otros Alquileres	1,277,100.00	577,100.00	161,694.45	207,031.38	415,405.55	28.0	370,068.62	35.9
23100	Mantenimiento y Reparación de Edificios y Locales	1,100,000.00	900,000.00	-	498,366.14	900,000.00	-	401,633.86	55.4
23200	Mantenimiento y Reparación de Equipos y Medios de Transporte	2,572,000.00	1,572,000.00	418,098.98	556,993.50	1,153,901.02	26.6	1,015,006.50	35.4
23360	Mantenimiento y Reparación de Equipo de Oficina y Muebles	1,100,000.00	585,000.00	-	-	585,000.00	-	585,000.00	-
23390	Mantenimiento y Reparación de Otros Equipos	10,236,400.00	1,258,648.00	63,319.00	74,589.00	1,195,329.00	5.0	1,184,059.00	5.9
23500	Limpieza, Aseo y Fumigación	2,200,000.00	893,847.00	-	-	893,847.00	-	893,847.00	-
24300	Servicios Jurídicos	-	-	-	-	-	-	-	-
25300	Servicio de Imprenta, Publicaciones y Reproducciones	3,943,700.00	3,159,723.00	89,872.50	769,890.50	3,069,850.50	2.8	2,389,832.50	24.4
25400	Primas y Gastos de Seguro	29,200,000.00	6,408,307.00	2,681,766.40	2,693,766.40	3,726,540.60	41.8	3,714,540.60	42.0
25600	Publicidad y Propaganda	2,137,380.00	277,615.00	-	-	277,615.00	-	277,615.00	-
25700	Servicio de Internet	1,724,000.00	1,724,000.00	180,106.18	569,734.56	1,543,893.82	10.4	1,154,265.44	33.0
26110	Pasajes Nacionales	1,075,026.00	504,950.00	42,000.00	42,000.00	462,950.00	8.3	462,950.00	8.3
26120	Pasajes al Exterior	1,375,500.00	1,375,500.00	7,988.50	42,982.45	1,367,511.50	0.6	1,332,517.55	3.1
26210	Viáticos Nacionales	1,836,000.00	1,836,000.00	797,167.63	979,308.30	1,038,832.37	43.4	856,691.70	53.3
26220	Viáticos al Exterior	1,349,250.00	1,349,250.00	879,396.90	965,665.52	469,853.10	65.2	383,584.48	71.6
27122	Impuesto sobre Bienes Inmuebles	30,215.00	30,215.00		-	30,215.00	-	30,215.00	-
27210	Tasas	1,396,750.00	1,396,750.00	8,882.16	9,282.16	1,387,867.84	0.6	1,387,467.84	0.7
29100	Ceremonial y Protocolo	3,276,000.00	1,806,000.00	159,551.00	246,014.26	1,646,449.00	8.8	1,559,985.74	13.6
30000	**MATERIALES Y SUMINISTROS**	**589,570.00**	**3,333,723.00**	**916,411.58**	**1,545,711.19**	**2,417,311.42**	**27.5**	**1,788,011.81**	**46.4**
31110	Productos Alimenticios Y Bebidas	100,000.00	500,000.00	151,173.55	193,023.23	348,826.45	30.2	306,976.77	38.6
32200	Confecciones Textiles	-	60,000.00	56,810.00	56,810.00	3,190.00	94.7	3,190.00	94.7
32310	Prendas de Vestir	-	200,000.00	28,497.00	28,497.00	171,503.00	14.2	171,503.00	14.2
33100	Productos De Papel Y CartóN	-	244,000.00	63,879.97	94,791.97	180,120.03	26.2	149,208.03	38.8
33300	Productos de Artes Gráficas	-	360,000.00	142,910.50	247,520.25	217,089.50	39.7	112,479.75	68.8
35400	Insecticidas, Fumigantes y Otros	-	15,000.00	-	-	15,000.00	-	15,000.00	-
35500	Tintas, Pinturas y Colorantes	-	75,000.00	24,092.51	24,092.51	50,907.49	32.1	50,907.49	32.1
35610	Gasolina	11,000.00	23,000.00	2,415.90	5,597.50	20,584.10	10.5	17,402.50	24.3
35620	Diesel	308,570.00	622,723.00	204,930.50	438,813.50	417,792.50	32.9	183,909.50	70.5
35800	Productos de Material Plástico	-	172,000.00	11,187.76	58,660.91	160,812.24	6.5	113,339.09	34.1
36100	Productos Ferrosos	-	30,000.00		7,475.00	30,000.00	-	22,525.00	24.9
36400	Herramientas Menores	-	97,000.00	22,243.09	48,117.09	74,756.91	22.9	48,882.91	49.6
36930	Elementos de Ferretería	-	50,000.00	13,006.50	13,006.50	36,993.50	26.0	36,993.50	26.0
37100	Productos De Cemento, Asbesto, Yeso Y Otros	-	50,000.00		-	50,000.00	-	50,000.00	-
37200	Productos de Vidrio	-	30,000.00	9,775.00	9,775.00	20,225.00	32.6	20,225.00	32.6

ANEXO N° 1
SECRETARÍA DE FINANZAS
ADMINISTRACIÓN PÚBLICA CENTRAL
INSTITUCIÓN 101:COMISIÓN NACIONAL DE TELECOMUNICACIONES (CONATEL)
PRESUPUESTO DE EGRESOS POR OBJETO DETALLADO
TERCER TRIMESTRE DE 2026
FONDOS TOTALES
(Cifras en Lempiras)

Objeto	Descripción	Presupuesto Aprobado	Presupuesto Vigente	Ejecutado III Trimestre	Ejecutado Acumulado	Variación Trimestral		Variación Acumulada	
						Vigente / Ejecutado	% de Ejecución	Vigente / Acumulado	% de Ejecución
39100	Elementos de Limpieza y Aseo Personal	50,000.00	256,000.00	45,565.20	99,675.65	210,434.80	17.8	156,324.35	38.9
39200	Utiles de Escritorio, Oficina y Enseñanza	50,000.00	218,000.00	76,704.44	123,603.95	141,295.56	35.2	94,396.05	56.7
39300	Utiles y Materiales Eléctricos	-	150,000.00	24,146.55	46,234.62	125,853.45	16.1	103,765.38	30.8
39600	Repuestos y Accesorios	70,000.00	181,000.00	39,073.11	50,016.51	141,926.89	21.6	130,983.49	27.6
40000	**BIENES CAPITALIZABLES**	**36,460,722.00**	**36,460,722.00**	**6,558,669.16**	**7,516,302.92**	**29,902,052.84**	**18.0**	**28,944,419.08**	**20.6**
41130	Tierras, Predios y Solares	8,810,722.00	2,810,722.00	-	-	2,810,722.00	-	2,810,722.00	-
42110	Muebles Varios de Oficina	-	2,500,000.00	658,806.25	658,806.25	1,841,193.75	26.4	1,841,193.75	26.4
42120	Equipos Varios de Oficina	2,000,000.00	6,200,000.00	2,011,588.05	2,011,588.05	4,188,411.95	32.4	4,188,411.95	32.4
42130	Muebles para Alojamiento Colectivo	-	40,800.00	-	-	40,800.00	-	40,800.00	-
42140	Electrodomésticos	1,200,000.00	1,200,000.00	248,425.38	248,425.38	951,574.62	20.7	951,574.62	20.7
42510	Equipo de Comunicación	16,450,000.00	9,100,095.00	99,912.00	99,912.00	9,000,183.00	1.1	9,000,183.00	1.1
42600	Equipos para Computación	2,000,000.00	8,523,665.00	1,996,375.85	1,996,375.85	6,527,289.15	23.4	6,527,289.15	23.4
42710	Muebles y Equipos Educacionales	-	35,000.00	-	-	35,000.00	-	35,000.00	-
42800	Herramientas Mayores	-	50,440.00	47,914.18	47,914.18	2,525.82	95.0	2,525.82	95.0
45100	Aplicaciones Informáticas	6,000,000.00	6,000,000.00	1,495,647.45	2,453,281.21	4,504,352.55	24.9	3,546,718.79	40.9
50000	**TRANSFERENCIAS Y DONACIONES**	**3,937,500.00**	**6,507,576.00**	**1,972,763.79**	**3,808,413.82**	**4,534,812.21**	**30.3**	**2,699,162.18**	**58.5**
51240	Beneficios Especiales	200,000.00	100,000.00	80,889.84	80,889.84	19,110.16	80.9	19,110.16	80.9
52150	Transferencias Corrientes a Empresas Publicas no Financieras	-	-	-	-	-	-	-	-
53310	Transferencias a Organismos Internacionales - Cuotas Ordinarias	3,737,500.00	6,407,576.00	1,891,873.95	3,727,523.98	4,515,702.05	29.5	2,680,052.02	58.2
55160	Transferencias de Capital a Empresas Publicas no Financieras	-	-		-	-	.	-	-
TOTAL		**245,926,354.00**	**245,926,354.00**	**52,711,554.11**	**131,857,196.01**	**193,214,799.89**	**21.4**	**114,069,157.99**	**53.6**

ANEXO N° 1.1
SECRETARÍA DE FINANZAS
ADMINISTRACIÓN PÚBLICA CENTRAL
INSTITUCIÓN 101:COMISIÓN NACIONAL DE TELECOMUNICACIONES (CONATEL)
PRESUPUESTO DE EGRESOS POR OBJETO DETALLADO
TERCER TRIMESTRE DE 2026
FONDOS DEL TESORO NACIONAL
(Cifras en Lempiras)

Objeto	Descripción	Presupuesto Aprobado	Presupuesto Vigente	Ejecutado III Trimestre	Ejecutado Acumulado	Variación Trimestral		Variación Acumulada	
						Vigente / Ejecutado	% de Ejecución	Vigente / Acumulado	% de Ejecución
10000	**SERVICIOS PERSONALES**	**126,785,929.00**	**166,213,331.00**	**36,878,959.67**	**109,064,673.14**	**129,334,371.33**	**22.2**	**57,148,657.86**	**65.6**
11100	Sueldos Básicos	86,127,226.00	87,500,978.00	22,479,420.28	58,231,009.23	65,021,557.72	25.7	29,269,968.77	66.5
11400	Adicionales	2,155,871.00	758,044.00	-	-	758,044.00	-	758,044.00	-
11510	Decimotercer Mes	7,356,586.00	7,498,853.00	-	118,019.31	7,498,853.00	-	7,380,833.69	1.6
11520	Decimocuarto Mes	7,356,586.00	4,792,586.00	56,214.26	4,761,290.76	4,736,371.74	1.2	31,295.24	99.3
11600	Complementos	5,921,959.00	6,946,769.00	799,692.05	4,581,672.49	6,147,076.95	11.5	2,365,096.51	66.0
11710	Contribuciones al Instituto Nacional de Jubilaciones y Pensiones de los Empleados y Funcionarios del Poder Ejecutivo	11,815,815.00	11,815,815.00	1,675,991.36	5,564,133.37	10,139,823.64	14.2	6,251,681.63	47.1
11750	Contribuciones para Seguro Social	2,507,544.00	2,507,544.00	388,167.70	1,135,391.75	2,119,376.30	15.5	1,372,152.25	45.3
11760	Contribuciones al Instituto Nacional de Formación Profesional	1,092,247.00	1,092,247.00	233,353.27	673,252.68	858,893.73	21.4	418,994.32	61.6
12100	Sueldos Básicos	-	6,063,155.00	1,425,339.12	2,135,213.93	4,637,815.88	23.5	3,927,941.07	35.2
12300	Adicionales	2,152,095.00	-		-	-	-	-	-
12410	Decimotercer Mes	-	488,774.00	-	-	488,774.00	-	488,774.00	-
12420	Decimocuarto Mes	-	91,082.00	-	-	91,082.00	-	91,082.00	-
12550	Contribuciones para Seguro Social	-	158,655.00	28,377.44	28,377.44	130,277.56	17.9	130,277.56	17.9
12560	Contribuciones al Instituto Nacional de Formación Profesional	-	68,025.00	14,253.39	14,253.39	53,771.61	21.0	53,771.61	21.0
14100	Horas Extraordinarias	300,000.00	490,000.00	97,968.85	295,466.80	392,031.15	20.0	194,533.20	60.3
16200	Compensaciones	-	35,940,804.00	9,680,181.95	31,526,591.99	26,260,622.05	26.9	4,414,212.01	87.7
20000	**SERVICIOS NO PERSONALES**	**78,152,633.00**	**33,411,002.00**	**6,384,749.91**	**9,922,094.94**	**27,026,252.09**	**19.1**	**23,488,907.06**	**29.7**
21110	Suministro De EnergíA EléCtrica	4,547,000.00	4,547,000.00	738,660.62	1,729,418.74	3,808,339.38	16.2	2,817,581.26	38.0
21200	Agua	231,512.00	231,512.00	14,631.71	49,696.68	216,880.29	6.3	181,815.32	21.5
21410	Correo Postal	151,000.00	151,000.00	2,819.97	20,466.00	148,180.03	1.9	130,534.00	13.6
21420	Telefonía Fija	455,800.00	455,800.00	35,293.91	117,508.14	420,506.09	7.7	338,291.86	25.8
21430	Telefonía Celular	122,000.00	122,000.00		10,131.21	122,000.00	-	111,868.79	8.3
22100	Alquiler de Edificios, Viviendas y Locales	2,720,000.00	600,000.00	-	-	600,000.00	-	600,000.00	-
22270	Alquiler de Equipos de Comunicación	302,500.00	302,500.00		-	302,500.00	-	302,500.00	-
22300	Alquiler de Tierras y Terrenos	3,793,500.00	1,346,285.00	103,500.00	339,250.00	1,242,785.00	7.7	1,007,035.00	25.2
22900	Otros Alquileres	1,277,100.00	577,100.00	161,694.45	207,031.38	415,405.55	28.0	370,068.62	35.9
23100	Mantenimiento y Reparación de Edificios y Locales	1,100,000.00	900,000.00	-	498,366.14	900,000.00	-	401,633.86	55.4
23200	Mantenimiento y Reparación de Equipos y Medios de Transporte	2,572,000.00	1,572,000.00	418,098.98	556,993.50	1,153,901.02	26.6	1,015,006.50	35.4
23360	Mantenimiento y Reparación de Equipo de Oficina y Muebles	1,100,000.00	585,000.00	-	-	585,000.00	-	585,000.00	-
23390	Mantenimiento y Reparación de Otros Equipos	10,236,400.00	1,258,648.00	63,319.00	74,589.00	1,195,329.00	5.0	1,184,059.00	5.9
23500	Limpieza, Aseo y Fumigación	2,200,000.00	893,847.00	-	-	893,847.00	-	893,847.00	-
24300	Servicios Jurídicos	-	-	-	-	-	-	-	-
25300	Servicio de Imprenta, Publicaciones y Reproducciones	3,943,700.00	3,159,723.00	89,872.50	769,890.50	3,069,850.50	2.8	2,389,832.50	24.4
25400	Primas y Gastos de Seguro	29,200,000.00	6,408,307.00	2,681,766.40	2,693,766.40	3,726,540.60	41.8	3,714,540.60	42.0
25600	Publicidad y Propaganda	2,137,380.00	277,615.00	-	-	277,615.00	-	277,615.00	-
25700	Servicio de Internet	1,724,000.00	1,724,000.00	180,106.18	569,734.56	1,543,893.82	10.4	1,154,265.44	33.0
26110	Pasajes Nacionales	1,075,026.00	504,950.00	42,000.00	42,000.00	462,950.00	8.3	462,950.00	8.3
26120	Pasajes al Exterior	1,375,500.00	1,375,500.00	7,988.50	42,982.45	1,367,511.50	0.6	1,332,517.55	3.1
26210	Viáticos Nacionales	1,836,000.00	1,836,000.00	797,167.63	979,308.30	1,038,832.37	43.4	856,691.70	53.3
26220	Viáticos al Exterior	1,349,250.00	1,349,250.00	879,396.90	965,665.52	469,853.10	65.2	383,584.48	71.6
27122	Impuesto sobre Bienes Inmuebles	30,215.00	30,215.00		-	30,215.00	-	30,215.00	-
27210	Tasas	1,396,750.00	1,396,750.00	8,882.16	9,282.16	1,387,867.84	0.6	1,387,467.84	0.7
29100	Ceremonial y Protocolo	3,276,000.00	1,806,000.00	159,551.00	246,014.26	1,646,449.00	8.8	1,559,985.74	13.6
30000	**MATERIALES Y SUMINISTROS**	**589,570.00**	**3,333,723.00**	**916,411.58**	**1,545,711.19**	**2,417,311.42**	**27.5**	**1,788,011.81**	**46.4**
31110	Productos Alimenticios Y Bebidas	100,000.00	500,000.00	151,173.55	193,023.23	348,826.45	30.2	306,976.77	38.6
32200	Confecciones Textiles	-	60,000.00	56,810.00	56,810.00	3,190.00	94.7	3,190.00	94.7
32310	Prendas de Vestir	-	200,000.00	28,497.00	28,497.00	171,503.00	14.2	171,503.00	14.2
33100	Productos De Papel Y CartóN	-	244,000.00	63,879.97	94,791.97	180,120.03	26.2	149,208.03	38.8
33300	Productos de Artes Gráficas	-	360,000.00	142,910.50	247,520.25	217,089.50	39.7	112,479.75	68.8
35400	Insecticidas, Fumigantes y Otros	-	15,000.00	-	-	15,000.00	-	15,000.00	-
35500	Tintas, Pinturas y Colorantes	-	75,000.00	24,092.51	24,092.51	50,907.49	32.1	50,907.49	32.1
35610	Gasolina	11,000.00	23,000.00	2,415.90	5,597.50	20,584.10	10.5	17,402.50	24.3
35620	Diesel	308,570.00	622,723.00	204,930.50	438,813.50	417,792.50	32.9	183,909.50	70.5
35800	Productos de Material Plástico	-	172,000.00	11,187.76	58,660.91	160,812.24	6.5	113,339.09	34.1
36100	Productos Ferrosos	-	30,000.00		7,475.00	30,000.00	-	22,525.00	24.9
36400	Herramientas Menores	-	97,000.00	22,243.09	48,117.09	74,756.91	22.9	48,882.91	49.6
36930	Elementos de Ferretería	-	50,000.00	13,006.50	13,006.50	36,993.50	26.0	36,993.50	26.0
37100	Productos De Cemento, Asbesto, Yeso Y Otros	-	50,000.00		-	50,000.00	-	50,000.00	-
37200	Productos de Vidrio	-	30,000.00	9,775.00	9,775.00	20,225.00	32.6	20,225.00	32.6
39100	Elementos de Limpieza y Aseo Personal	50,000.00	256,000.00	45,565.20	99,675.65	210,434.80	17.8	156,324.35	38.9
39200	Utiles de Escritorio, Oficina y Enseñanza	50,000.00	218,000.00	76,704.44	123,603.95	141,295.56	35.2	94,396.05	56.7
39300	Utiles y Materiales Eléctricos	-	150,000.00	24,146.55	46,234.62	125,853.45	16.1	103,765.38	30.8

ANEXO N° 1.1
SECRETARÍA DE FINANZAS
ADMINISTRACIÓN PÚBLICA CENTRAL
INSTITUCIÓN 101:COMISIÓN NACIONAL DE TELECOMUNICACIONES (CONATEL)
PRESUPUESTO DE EGRESOS POR OBJETO DETALLADO
TERCER TRIMESTRE DE 2026
FONDOS DEL TESORO NACIONAL
(Cifras en Lempiras)

Objeto	Descripción	Presupuesto Aprobado	Presupuesto Vigente	Ejecutado III Trimestre	Ejecutado Acumulado	Variación Trimestral		Variación Acumulada	
						Vigente / Ejecutado	% de Ejecución	Vigente / Acumulado	% de Ejecución
39600	Repuestos y Accesorios	70,000.00	181,000.00	39,073.11	50,016.51	141,926.89	21.6	130,983.49	27.6
40000	**BIENES CAPITALIZABLES**	**36,460,722.00**	**36,460,722.00**	**6,558,669.16**	**7,516,302.92**	**29,902,052.84**	**18.0**	**28,944,419.08**	**20.6**
41130	Tierras, Predios y Solares	8,810,722.00	2,810,722.00	-	-	2,810,722.00	-	2,810,722.00	-
42110	Muebles Varios de Oficina	-	2,500,000.00	658,806.25	658,806.25	1,841,193.75	26.4	1,841,193.75	26.4
42120	Equipos Varios de Oficina	2,000,000.00	6,200,000.00	2,011,588.05	2,011,588.05	4,188,411.95	32.4	4,188,411.95	32.4
42130	Muebles para Alojamiento Colectivo	-	40,800.00	-	-	40,800.00	-	40,800.00	-
42140	Electrodomésticos	1,200,000.00	1,200,000.00	248,425.38	248,425.38	951,574.62	20.7	951,574.62	20.7
42510	Equipo de Comunicación	16,450,000.00	9,100,095.00	99,912.00	99,912.00	9,000,183.00	1.1	9,000,183.00	1.1
42600	Equipos para Computación	2,000,000.00	8,523,665.00	1,996,375.85	1,996,375.85	6,527,289.15	23.4	6,527,289.15	23.4
42710	Muebles y Equipos Educacionales	-	35,000.00	-	-	35,000.00	-	35,000.00	-
42800	Herramientas Mayores	-	50,440.00	47,914.18	47,914.18	2,525.82	95.0	2,525.82	95.0
45100	Aplicaciones Informáticas	6,000,000.00	6,000,000.00	1,495,647.45	2,453,281.21	4,504,352.55	24.9	3,546,718.79	40.9
50000	**TRANSFERENCIAS Y DONACIONES**	**3,937,500.00**	**6,507,576.00**	**1,972,763.79**	**3,808,413.82**	**4,534,812.21**	**30.3**	**2,699,162.18**	**58.5**
51240	Beneficios Especiales	200,000.00	100,000.00	80,889.84	80,889.84	19,110.16	80.9	19,110.16	80.9
52150	Transferencias Corrientes a Empresas Publicas no Financieras	-	-	-	-	-	-	-	-
53310	Transferencias a Organismos Internacionales - Cuotas Ordinarias	3,737,500.00	6,407,576.00	1,891,873.95	3,727,523.98	4,515,702.05	29.5	2,680,052.02	58.2
55160	Transferencias de Capital a Empresas Publicas no Financieras	-	-		-	-	-	-	-
	Total	**245,926,354.00**	**245,926,354.00**	**52,711,554.11**	**131,857,196.01**	**193,214,799.89**	**21.4**	**114,069,157.99**	**53.6**

ANEXO N° 2
SECRETARÍA DE FINANZAS
ADMINISTRACIÓN PÚBLICA CENTRAL
INSTITUCIÓN 101:COMISIÓN NACIONAL DE TELECOMUNICACIONES (CONATEL)
PRESUPUESTO DE EGRESOS POR PROGRAMA Y GRUPO DE GASTO
TERCER TRIMESTRE DE 2026
TOTAL FONDOS
(Cifras en Lempiras)

Programa	Grupo	Descripción	Presupuesto Aprobado	Presupuesto Vigente	Ejecutado III Trimestre	Ejecutado Acumulado	Variación Trimestral		Variación Acumulada	
							Vigente / Ejecutado	% de Ejecución	Vigente / Acumulado	% de Ejecución
1		**ACTIVIDADES CENTRALES**	**176,334,336.00**	**171,346,494.00**	**36,782,119.13**	**86,994,435.97**	**134,564,374.87**	**21.5**	**84,352,058.03**	**50.8**
	10000	SERVICIOS PERSONALES	61,131,411.00	98,141,047.00	22,922,288.48	68,010,326.92	75,218,758.52	23.4	30,130,720.08	69.3
	20000	SERVICIOS NO PERSONALES	78,152,633.00	33,411,002.00	6,384,749.91	9,922,094.94	27,026,252.09	19.1	23,488,907.06	29.7
	30000	MATERIALES Y SUMINISTROS	589,570.00	3,333,723.00	916,411.58	1,545,711.19	2,417,311.42	27.5	1,788,011.81	46.4
	40000	BIENES CAPITALIZABLES	36,460,722.00	36,460,722.00	6,558,669.16	7,516,302.92	29,902,052.84	18.0	28,944,419.08	20.6
11		**REGULACION Y CONTROL DE LAS TELECOMUNICACIONES**	**35,254,803.00**	**37,787,625.00**	**7,670,607.13**	**22,481,267.15**	**30,117,017.87**	**20.3**	**15,306,357.85**	**59.5**
	10000	SERVICIOS PERSONALES	35,254,803.00	37,787,625.00	7,670,607.13	22,481,267.15	30,117,017.87	20.3	15,306,357.85	59.5
12		**PROMOVER LA PROTECCION DE LOS DERECHOS DE LOS USUARIOS EN LOS SERVICIOS DE TELECOMUNICACION**	**6,293,456.00**	**6,279,064.00**	**1,131,946.51**	**3,469,664.62**	**5,147,117.49**	**18.0**	**2,809,399.38**	**55.3**
	10000	SERVICIOS PERSONALES	6,293,456.00	6,279,064.00	1,131,946.51	3,469,664.62	5,147,117.49	18.0	2,809,399.38	55.3
13		**PROMOCION DEL ACCESO UNIVERSAL**	**10,955,161.00**	**10,946,449.00**	**2,258,974.60**	**6,427,461.51**	**8,687,474.40**	**20.6**	**4,518,987.49**	**58.7**
0	10000	SERVICIOS PERSONALES	10,955,161.00	10,946,449.00	2,258,974.60	6,427,461.51	8,687,474.40	20.6	4,518,987.49	58.7
14		**GESTION DEL ESPECTRO RADIOELECTRICO**	**17,088,598.00**	**19,566,722.00**	**4,867,906.74**	**12,484,366.76**	**14,698,815.26**	**24.9**	**7,082,355.24**	**63.8**
	10000	SERVICIOS PERSONALES	13,151,098.00	13,059,146.00	2,895,142.95	8,675,952.94	10,164,003.05	22.2	4,383,193.06	66.4
	50000	TRANSFERENCIAS Y DONACIONES	3,937,500.00	6,507,576.00	1,972,763.79	3,808,413.82	4,534,812.21	30.3	2,699,162.18	58.5
TOTAL			**245,926,354.00**	**245,926,354.00**	**52,711,554.11**	**131,857,196.01**	**193,214,799.89**	**21.4**	**114,069,157.99**	**53.6**