SECRETARÍA
DE FINANZAS

Informe de Seguimiento y Evaluación de la Ejecución Presupuestaria Física y Financiera al Tercer Trimestre 2026

104 Dirección Nacional de Bienes del Estado
(DNBE)

SEGUIMIENTO Y EVALUACIÓN DE LA GESTIÓN PRESUPUESTARIA TERCER TRIMESTRE 2026

104: DIRECCIÓN NACIONAL DE BIENES DEL ESTADO (DNBE)

I. ANTECEDENTES

La Secretaría de Estado en el Despacho de Finanzas realiza el Informe de la Ejecución del Presupuesto de Ingresos y Egresos, con base a los artículos 45 y 46 Capítulo VII "Del Seguimiento y Evaluación de la Ejecución Presupuestaria" del Decreto Legislativo No.83-2004, contentivo de la Ley Orgánica del Presupuesto, Acuerdo No. 1341 de la Secretaría de Finanzas, publicado en el Diario Oficial La Gaceta el 12 de febrero 2009, que aprueba las Normas Técnicas del Subsistema de Presupuesto y Artículo 209 Capítulo VI "Monitoreo, Seguimiento y Evaluación" del Decreto Legislativo No. 62-2026 publicado en el diario oficial La Gaceta el 23 de abril de 2026, correspondiente al Presupuesto General de Ingresos y Egresos de la República y sus Disposiciones Generales, Reformulado, Ejercicio Fiscal 2026, Aprobadas por el Congreso Nacional.

a. Autoridad Legislativa

Mediante Decreto Legislativo No.274-2010 del 13 de enero del 2011, se creó la Dirección General de Bienes Nacionales, dependiente de la Secretaría de Estado en el Despacho de Finanzas, con autoridad a nivel nacional, resulta de importancia nacional el introducir reformas necesarias en la Administración Pública del Estado que resulten en la eficiente función de un Ente Especializado dentro de la Secretaría de Estado en el Despacho de Finanzas, para que en forma real y eficiente asuma las funciones de registro, control y administración de los Bienes del Estado, que si bien es cierto en el arriba referido Decreto se creó una Institución Centralizada orientada a tales efectos, la práctica ha venido a demostrar que dicho organismo debe estar dotado de una competencia propia, en el marco de una autonomía técnica administrativa y financiera, que garantice su eficacia y satisfacción frente a los objetivos de Ente Rector en la materia de su especialidad, conforme al Decreto Ejecutivo PCM-047-2015, de fecha 14 de septiembre del 2015 publicado en el Diario Oficial La Gaceta número 33,834, es importante señalar que en la actualidad se está implementando el subsistema de Administración de Bienes Nacionales en el ámbito del Sistema Integrado de Administración Financiera Integrado (SIAFI), el que comprende el conjunto de principios, instituciones, entes, órganos u organismos, normas jurídicas, técnicas administrativas, manuales y procedimientos utilizados para el registro, manejo, movimiento y disposición de los bienes de uso y de consumo del Sector Público, así como la preparación de los inventarios Generales. Este esfuerzo de mantener un subsistema de Administración de Bienes permite fortalecer la transparencia, el control, de los bienes

nacionales, y el uso adecuado de los recursos públicos. estamos seguros de que, con la creación de esta normativa, el apoyo decidido de las autoridades superiores con el esfuerzo de los empleados de esta Dirección y la implementación del Subsistema contribuiremos a fortalecer las finanzas públicas, y disminuyendo sustancialmente la corrupción.

b. Misión

Ser una Institución Especializada del Estado para dirigir como Ente Rector, el Sistema Nacional para la administración, el registro y control de bienes del Estado, establecer y tutelar de manera uniforme y permanente para el sector público a nivel nacional, regional y local, un sistema actualizado de información y control sobre los bienes muebles e inmuebles del Estado, para lograr una administración integral, eficiente y oportuna.

c. Visión

Seremos una Institución modelo en el proceso innovadores que optimizan el registro y gestiones del patrimonio de Estado de Honduras a nivel nacional. Enfocado en los valores como: Transparencia, Ética Pública y Eficiencia

d. Funciones

Las funciones de la Secretaría son las siguientes:

1. Autorizar de acuerdo con el reglamento respectivo las altas, bajas, transferencias, donaciones, permutas y la venta en subasta pública de bienes fiscales.
2. Llevar el registro de cargos y descargos de los bienes nacionales administrados o custodiados por terceros.
3. Intervenir en todas las actuaciones administrativas del Sector Público que originen movimiento de bienes fiscales.
4. Supervisar y verificar el cumplimiento de los requisitos legales, administrativos y técnicos relacionados con el proceso de descargo de bienes propiedad de las entidades de los sectores centralizado y descentralizado de la administración pública.
5. Verificar periódica y sistemáticamente la existencia, estado y conservación de los bienes inventariados y registrados.
6. Informar periódicamente a la Contaduría General de la República de las modificaciones que se realicen, para su incorporación en la Contabilidad Patrimonial del Estado.
7. Recibir u otorgar bienes mediante donación en pago.
8. La Dirección Nacional de Bienes del Estado deberá levantar un inventario de los bienes del Estado y de los bienes fiscales tal y como está consignado en el título IV de los Bienes Nacionales del Código Civil.

II. RESUMEN DE LA COMPOSICIÓN DEL PRESUPUESTO VIGENTE

El presente Informe contiene el análisis de la Ejecución Física y Financiera del Plan Operativo Anual y del Presupuesto de Ingresos y Egresos de la Dirección Nacional de Bienes del Estado (DNBE) correspondiente al Tercer Trimestre del año 2026.

Esta Institución cuenta con un presupuesto aprobado de L49,735,741.00 representando el 0.011% del Presupuesto General de Ingresos y Egresos de la República, que asciende a L 444,335,810,947.00 Lempiras.

La siguiente sección del informe provee un análisis de la composición del presupuesto vigente:

a. Fuente de Presupuesto Vigente

Para el tercer trimestre del Ejercicio Fiscal 2026 el Presupuesto Vigente de la Dirección Nacional de Bienes del Estado (DNBE) asciende a L 49,922,555.00 de fondos nacionales.

b. Presupuesto Vigente por Grupo

Como se muestra en la gráfica siguiente, la porción más relevante del presupuesto se concentra en el Grupo del Gasto Servicios Personales 91.2%, Servicios no Personales 6.4% y Materiales y Suministros 2.3%.

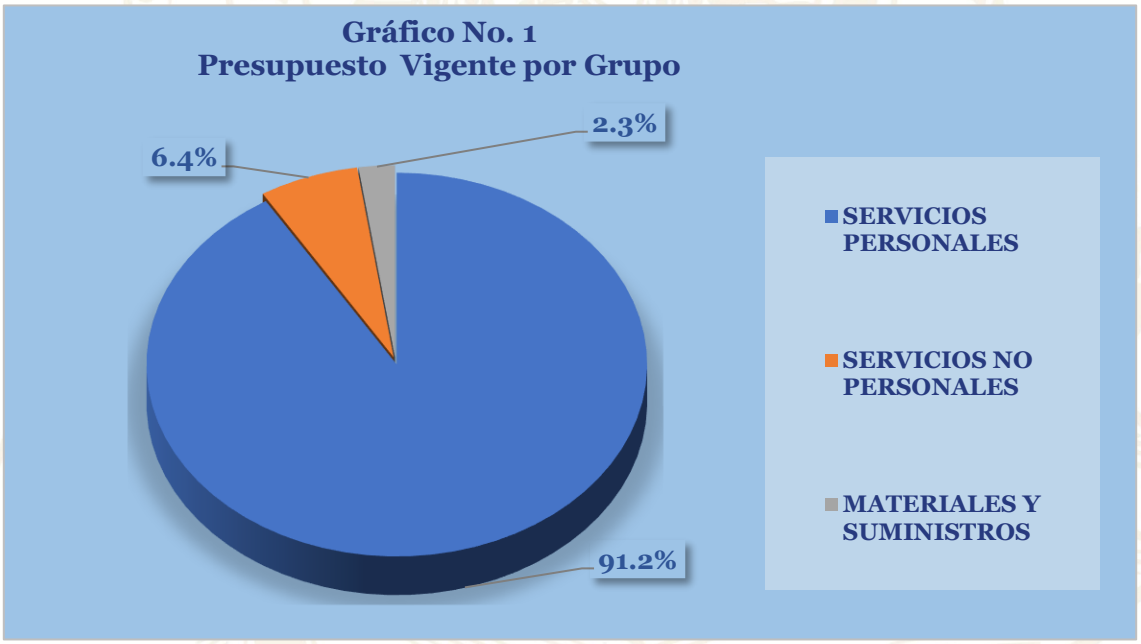

Gasto por Grupo Ejecutado 2024-2025-Vigente 2026.

En el gráfico No. 2, se observa el presupuesto ejecutado por la DNBE correspondiente al 2024 y 2025, donde se observa de manera general una reducción del presupuesto vigente 2026 en comparación con el presupuesto ejecutado en 2024. Por grupo del gasto, se observa un incremento en el grupo de servicios personales provocado por el incremento salarial decretado por el gobierno más revalorización del quinquenio. En todos los demás grupos del gasto presenta una disminución, provocado por reducción de los ingresos, asimismo implica buscar espacio presupuestario que le permita la sostenibilidad del presente ejercicio fiscal.

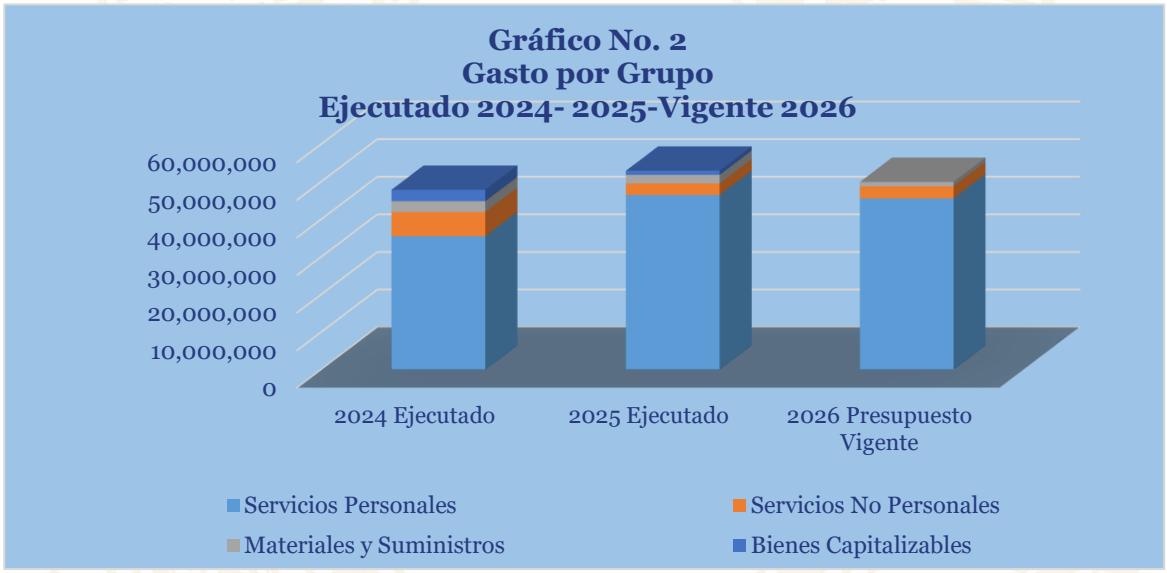

c. Presupuesto Vigente por Programa

En cuanto a la ejecución por programas, muestra que el presupuesto vigente del programa 11 – Regulación de Bienes del Estado es de L49,922,555.00, siendo este el único programa de la institución.

d. Gasto por Programa Ejecutado 2024-2025-Vigente 2026

La gráfica siguiente muestra el total de gastos por programa durante los últimos tres años, muestra que el presupuesto vigente, por un solo programa denominado Regulación de Bienes del Estado con un presupuesto vigente de L49,922,555.00, el gráfico siguiente muestra la ejecución de dicho programa durante 2024 y 2025, en comparación con el

presupueste vigente actual, la mayor ejecución se ve reflejada en el grupo de Servicios Personales.

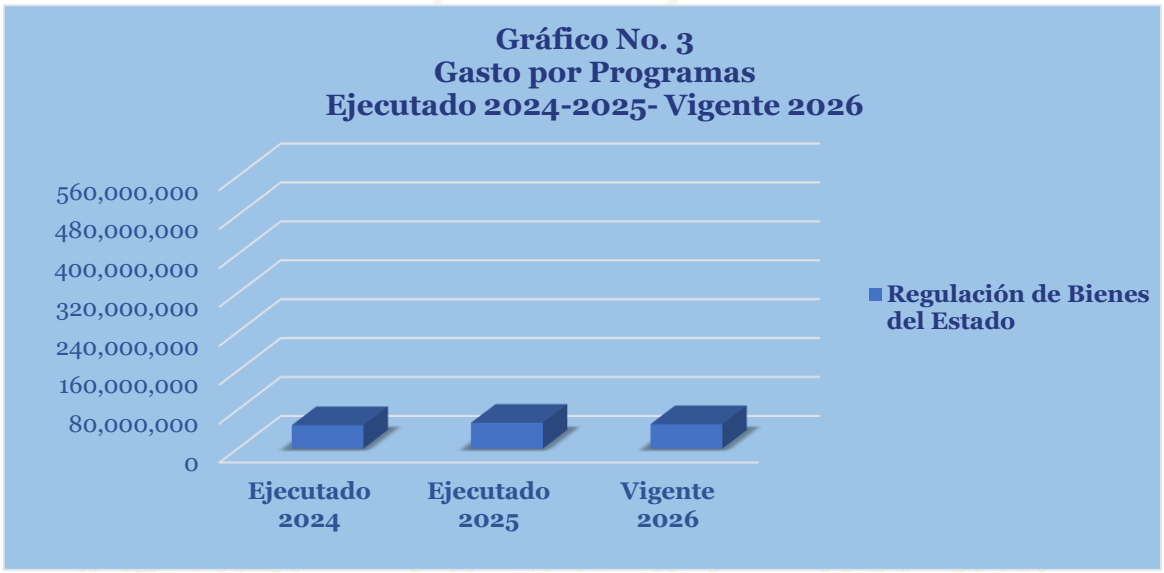

III. ANÁLISIS DE LA EJECUCIÓN PRESUPUESTARIA

a. Asuntos Relevantes

No se presentan asuntos relevantes para el tercer trimestre.

b. Análisis de los Objetivos

la Dirección Nacional de Bienes del Estado cuenta con 1 Objetivo Operativo. el objetivo es el siguiente:

- Supervisar y verificar el cumplimiento de los requisitos legales, administrativos y técnicos

c. Análisis de los Ingresos

Los ingresos captados por la Dirección Nacional de Bienes del Estado (DNBE) provienen de las subastas públicas mediante la venta de Bienes del Estado y que son coordinadas por esta Dirección.

Conforme a las Disposiciones Generales del Presupuesto General de Ingresos y Egresos de la República, en base al Articulo No. 10 y Artículo No. 31 del Ejercicio Fiscal vigente, a la Dirección Nacional de Bienes del Estado, le corresponde un 50% por fuente 12 y 20% por Fuente 11 de los Recursos considerándose este último ingreso por canon.

Cuadro No. 1
Ingresos por Tipo de Rubro
(Cifras en Lempiras

Nombre	Presupuesto Aprobado	Presupuesto Vigente	Recaudación III Trimestre	Recaudación Acumulada III Trimestre	% Trim.	% Acum.
Ingresos por Subasta	-	186,814.00	309,497.10	499,357.50	165.7	267.3
Total	**0.00**	**186,814.00**	**309,497.10**	**499,357.50**	**165.7**	**267.3**

Observaciones sobre ejecución trimestral

Durante el tercer trimestre del año 2026, la institución registró recaudación de ingresos en el rubro de **Ingresos por Subasta**, por L 0.3 millones observándose una ejecución presupuestaria de **165.7 %**.

Observaciones sobre ejecución Acumulada

En términos generales, el comportamiento de los ingresos muestra una mínima recaudación al cierre del periodo enero-septiembre de L0.5 miles (267.3%), situación que requiere seguimiento para identificar los factores administrativos, operativos o de programación que han limitado la generación de ingresos en esta fuente de financiamiento, como también a la espera de la incorporación de los ingresos ya reportados al presupuesto por parte de la institución.

d. Análisis de los Gastos

1. Gastos por Grupo

La clasificación por objeto del gasto se conceptúa como una ordenación sistemática y homogénea de los bienes, servicios y las transferencias que el Sector Público aplica en el desarrollo de su gestión. Lo anterior, permite identificar claramente y con transparencia los bienes y servicios que se adquieren, así como las transferencias que se ejecutan.

La siguiente tabla brinda un resumen de los gastos por grupo total fuentes. Para más detalles a nivel de Fuentes Nacionales que corresponde a la Clasificación del Gasto por Objeto Específico (Ver Anexo No. 1 Presupuesto de Egresos por Objeto Detallado).

Cuadro No. 2
Ejecución de Egresos por Grupo de Gasto
(Cifras en Lempiras)

Grupo	Presupuesto Aprobado	Presupuesto Vigente	Ejecutado III Trimestre	Ejecutado Acumulado	Disponible	% Trim	% Acum
Servicios Personales	44,554,680	45,545,437	11,128,577	34,234,778	34,416,860	24.4	75.2
Servicios no Personales	4,786,110	3,211,367	685,639	1,626,886	2,525,728	21.4	50.7
Materiales y Suministro	394,951	1,165,751	422,496	473,368	743,255	36.2	40.6
Total	**49,735,741**	**49,922,555**	**12,236,712**	**36,335,032**	**37,685,843**	**24.5**	**72.8**

Observaciones sobre Ejecución Trimestral
La ejecución presupuestaria de la DNBE al III Trimestre del Presupuesto Vigente 2026 alcanza un 24.5%, concentrándose casi exclusivamente en Servicios Personales (24.4%), debido al cumplimiento de obligaciones salariales, mientras que los Servicios No Personales registran una ejecución marginal (21.4%) y el grupo de Materiales y Suministros presentan ejecución de apenas un 36.2%.

Observaciones sobre Ejecución Acumulada
Durante el presente trimestre se observa una ejecución de un 72.8% del presupuesto vigente de la institución, presentando una ejecución aceptable para este trimestre.

Respuesta de la Institución
No se requiere respuesta de la institución.

2. Gastos por Programa

Esta sección brinda una descripción general tanto del desempeño financiero como el físico del programa para el presente trimestre, así como también a la fecha. La información financiera de dicho programa ha sido consolidada. Para información detallada ver Anexo 2.

a. Programas Administrativos

Esta Institución cuenta con un solo programa y está catalogado como programa productivo, por lo tanto, no cuenta con programas administrativos.

b. Programas Operativos

Programa 11 – Regulación de Bienes del Estado Estado

Este Programa se encarga de establecer normas y procedimientos para la administración de los Bienes Nacionales y el Registro de Inventario en el subsistema de Bienes por parte de todas las Instituciones del Estado.

Cuadro No. 3
Ejecución de Egresos por Programa
(Cifras en Lempiras)

Información Financiera						
Presupuesto Aprobado	**Presupuesto Vigente**	**Ejecutado III Trimestre**	**Ejecutado Acumulado**	**Disponible**	**% Trimestre**	**% Acumulado**
49,735,741	49,922,555	12,236,712	36,335,032	37,685,843	24.5	72.8

Información Física			
Descripción del Producto	Instituciones capacitadas sobre registro de bienes, catalogación (descripción de bienes muebles e inmuebles), manejo del SNBE para un adecuado registro.	**Unidad de Medida del Producto**	150-INSTITUCIONES

Trimestral					
Programado		**Ejecutado**		**% Ejecutado**	
Cantidad	**Asignación Presupuestaria**	**Cantidad**	**Asignación Presupuestaria**	**Cantidad**	**Asignación Presupuestaria**
26	2,389,569.00	118	3034003	453.8	127.0

Anual					
Programado		**Ejecutado**		**% Ejecutado**	
Cantidad	**Asignación Presupuestaria**	**Cantidad**	**Asignación Presupuestaria**	**Cantidad**	**Asignación Presupuestaria**
102	10,755,386.00	355	8,403,200.00	348.0	78.1

Observaciones sobre Ejecución Trimestral

El cuadro refleja que, con un presupuesto vigente de L49.9 millones, la ejecución financiera del III trimestre alcanza L12.2 millones, equivalente al 24.5%, manteniéndose un alto nivel de recursos disponibles. En términos físicos, se define como producto de 26 Instituciones.

Observaciones sobre Ejecución Acumulada

El programa, muestra una ejecución financiera acumulada de 72.8% en el tercer trimestre respecto al presupuesto vigente de la Institución; en cuanto a la información física, se tenía planificado entregar 102 Instituciones capacitadas sobre registro de bienes con una asignación presupuestaria programada de L10,755,386, ejecutándose 355 Instituciones capacitadas sobre registro de bienes, superando lo programado en un 78.1% .

Respuesta de la Institución

No se requiere respuesta de la institución.

Modificaciones presupuestarias relevantes del programa

En el tercer trimestre se realizó modificación presupuestaria relacionada con las subastas realizadas.

IV. RECOMENDACIONES

- La Institución debe aplicar la normativa vigente para la ejecución del presupuesto contenida en la Ley Orgánica del Presupuesto, Normas Técnicas del Subsistema de Presupuesto y de las Disposiciones Generales del Presupuesto y su Reglamento.

- Dar cumplimiento en tiempo y forma con lo establecido en el Artículo 209 de las Disposiciones Generales del Presupuesto Vigentes a fin de que remitan a la Secretaría de Estado en el Despacho de Finanzas dentro de los primeros 15 días hábiles del mes siguiente de finalizado el trimestre, un informe en formato digital con la ejecución física y financiera del Plan Operativo Anual del Presupuesto.

V. ANEXOS

1.1 Objetiva Clasificación del Gasto por Objeto Total Fondos.

1.2 Objetiva Clasificación del Gasto por Objeto Tesoro Nacional.

2. Gasto por Programa y Grupo.

3. Modificaciones Presupuestarias.

ANEXO N° 1
SECRETARÍA DE FINANZAS
ADMINISTRACIÓN PÚBLICA CENTRAL
INSTITUCIÓN 104: DIRECCIÓN NACIONAL DE BIENES DEL ESTADO (DNBE)
PRESUPUESTO DE EGRESOS POR OBJETO DETALLADO
TERCER TRIMESTRE DE 2026
FONDOS TOTALES
(Cifras en Lempiras)

Objeto	Descripción	Presupuesto Aprobado	Presupuesto Vigente	Ejecutado III Trimestre	Ejecutado Acumulado	Variación Trimestral		Variación Acumulada	
						Vigente / Ejecutado	% de Ejecución	Vigente / Acumulado	% de Ejecución
10000	**SERVICIOS PERSONALES**	**44,554,680**	**45,545,437**	**11,128,577**	**34,234,778**	**34,416,860**	**24.4**	**11,310,659**	**75.2**
11100	Sueldos Básicos	33,120,580	30,516,953	8,139,058	22,837,342	22,377,895	26.7	7,679,611	74.8
11400	Adicionales	223,717	223,717		-	223,717	-	223,717	-
11510	Decimotercer Mes	2,760,051	186,576	10,214	47,159	176,362	5.5	139,417	25.3
11520	Decimocuarto Mes	2,760,051	2,407,099	58,507	2,010,299	2,348,592	2.4	396,800	83.5
11600	Complementos	1,885,639	1,289,246	365,147	1,084,013	924,099	28.3	205,233	84.1
11710	Contribuciones al Instituto Nacional de Jubilaciones y Pensiones de los Empleados y Funcionarios del Poder Ejecutivo	2,482,323	2,482,323	907,234	2,468,767	1,575,089	36.5	13,556	99.5
11750	Contribuciones para Seguro Social	822,319	822,319	236,226	504,908	586,093	28.7	317,411	61.4
12910	Contratos Especiales	-	567,699	3,173	539,768	564,526	0.6	27,931	95.1
14100	Horas Extraordinarias	100,000	100,000		-	100,000	-	100,000	-
14300	Gastos de Representacion en el Pais	300,000	300,000	75,000	180,000	225,000	25.0	120,000	60.0
16200	Compensaciones	100,000	6,649,505	1,334,018	4,562,521	5,315,487	20.1	2,086,984	68.6
20000	**SERVICIOS NO PERSONALES**	**4,786,110**	**3,211,367**	**685,639**	**1,626,886**	**2,525,728**	**21.4**	**1,584,481**	**50.7**
21110	Suministro De EnergíA EléCtrica	200,000	536,814	179,072	324,465	357,742	33.4	212,349	60.4
21200	Agua	60,000	60,000	18,576	49,948	41,424	31.0	10,052	83.2
21420	Telefonía Fija	50,000	50,000	13,493	27,333	36,507	27.0	22,667	54.7
21430	Telefonía Celular	60,000	60,000	11,885	17,225	48,115	19.8	42,775	28.7
23100	Mantenimiento y Reparación de Edificios y Locales	300,000	25,000	10,925	10,925	14,075	43.7	14,075	43.7
23200	Mantenimiento y Reparación de Equipos y Medios de Transporte	225,000	275,000	179,635	210,398	95,365	65.3	64,602	76.5
23310	Mantenimiento y Reparación de Equipos y Maquinarias de Producción	60,000	40,000	4,950	22,475	35,050	12.4	17,525	56.2
23360	Mantenimiento y Reparación de Equipo de Oficina y Muebles	300,000	215,000	62,675	110,975	152,325	29.2	104,025	51.6
23400	Mantenimiento y Reparación de Obras Civiles e Instalaciones Varias	300,000	25,000	-	-	25,000	-	25,000	-
23500	Limpieza, Aseo y Fumigación	1,000,000	837,200	142,405	484,408	694,795	17.0	352,792	57.9
23600	Mantenimiento de Sistemas Informáticos	300,000	61,942	-	-	61,942	-	61,942	-
24300	Servicios Jurídicos	-	30,000	-	-	30,000	-	30,000	-
24500	Servicios de Capacitación	20,000	-	-	-	-	-	-	-
25300	Servicio de Imprenta, Publicaciones y Reproducciones	30,000	30,000	24,702	24,702	5,298	82.3	5,298	82.3
25400	Primas y Gastos de Seguro	300,000	200,000	12,000	136,977	188,000	6.0	63,023	68.5
25600	Publicidad y Propaganda	60,000	10,000	-	-	10,000	-	10,000	-
25700	Servicio de Internet	300,000	300,000	-	94,554	300,000	-	205,446	31.5
26210	Viáticos Nacionales	100,000	100,000		-	100,000	-	100,000	-
27122	Impuesto sobre Bienes Inmuebles	20,000	15,000	-	14,249	15,000	-	751	95.0
27210	Tasas	200,000	150,000	350	3,375	149,650	0.2	146,625	2.3
29100	Ceremonial y Protocolo	300,000	190,000	24,971	94,877	165,029	13.1	95,124	49.9
29200	Servicios de Vigilancia	601,110	411	-	-	411	-	411	-
30000	**MATERIALES Y SUMINISTROS**	**394,951**	**1,165,751**	**422,496**	**473,368**	**743,255**	**36.2**	**692,383**	**40.6**
31110	Productos Alimenticios Y Bebidas	20,000	275,000	134,946	149,461	140,054	49.1	125,539	54.3
32100	Hilados y Telas	2,000	2,000		207	2,000	-	1,793	10.4
32200	Confecciones Textiles	-	30,000	8,050	8,050	21,950	26.8	21,950	26.8
32310	Prendas de Vestir	20,000	20,000		14,145	20,000	-	5,855	70.7
33100	Productos De Papel Y CartóN	20,000	55,000	54,787	54,787	213	99.6	213	99.6
33300	Productos de Artes Gráficas	20,000	100,000	14,030	17,710	85,970	14.0	82,290	17.7
34400	Llantas y Cámaras de Aire	50,000	50,000		-	50,000	-	50,000	-
35100	Productos Químicos	20,000	20,000	-	-	20,000	-	20,000	-
35210	Productos Farmacéuticos y Medicinales Varios	11,951	101,951	91,136	91,136	10,815	89.4	10,815	89.4
35500	Tintas, Pinturas y Colorantes	15,000	25,000	-	-	25,000	-	25,000	-
35610	Gasolina	20,000	58,000	28,375	28,375	29,625	48.9	29,625	48.9
35620	Diesel	50,000	107,800	51,721	53,922	56,079	48.0	53,878	50.0
35650	Aceites y Grasas Lubricantes	10,000	10,000		-	10,000	-	10,000	-
35800	Productos de Material Plástico	15,000	15,000	2,990	2,990	12,010	19.9	12,010	19.9
36100	Productos Ferrosos	5,000	45,000	-	-	45,000	-	45,000	-
36930	Elementos de Ferretería	20,000	20,000	316	316	19,684	1.6	19,684	1.6
37100	Productos De Cemento, Asbesto, Yeso Y Otros	5,000	5,000	-	-	5,000	-	5,000	-
37200	Productos de Vidrio	10,000	-	-	-	-	-	-	-
37800	Piedra, Arcilla Y Arena	5,000	5,000		-	5,000	-	5,000	-
38100	Material De Defensa Y Seguridad	10,000	10,000		-	10,000	-	10,000	-
39100	Elementos de Limpieza y Aseo Personal	10,000	40,000	-	397	40,000	-	39,604	1.0
39200	Utiles de Escritorio, Oficina y Enseñanza	20,000	95,000	13,440	28,873	81,560	14.1	66,127	30.4

ANEXO N° 1
SECRETARÍA DE FINANZAS
ADMINISTRACIÓN PÚBLICA CENTRAL
INSTITUCIÓN 104: DIRECCIÓN NACIONAL DE BIENES DEL ESTADO (DNBE)
PRESUPUESTO DE EGRESOS POR OBJETO DETALLADO
TERCER TRIMESTRE DE 2026
FONDOS TOTALES
(Cifras en Lempiras)

Objeto	Descripción	Presupuesto Aprobado	Presupuesto Vigente	Ejecutado III Trimestre	Ejecutado Acumulado	Variación Trimestral		Variación Acumulada	
						Vigente / Ejecutado	% de Ejecución	Vigente / Acumulado	% de Ejecución
39300	Utiles y Materiales Eléctricos	6,000	26,000	-	-	26,000	-	26,000	-
39600	Repuestos y Accesorios	30,000	50,000	22,704	22,999	27,296	45.4	27,001	46.0
TOTAL		**49,735,741**	**49,922,555**	**12,236,712**	**36,335,032**	**37,685,843**	**24.5**	**13,587,523**	**72.8**

ANEXO N° 1.1
SECRETARÍA DE FINANZAS
ADMINISTRACIÓN PÚBLICA CENTRAL
INSTITUCIÓN 104: DIRECCIÓN NACIONAL DE BIENES DEL ESTADO (DNBE)
PRESUPUESTO DE EGRESOS POR OBJETO DETALLADO
TERCER TRIMESTRE DE 2026
FONDOS DEL TESORO NACIONAL
(Cifras en Lempiras)

Objeto	Descripción	Presupuesto Aprobado	Presupuesto Vigente	Ejecutado III Trimestre	Ejecutado Acumulado	Variación Trimestral		Variación Acumulada	
						Vigente / Ejecutado	% de Ejecución	Vigente / Acumulado	% de Ejecución
10000	**SERVICIOS PERSONALES**	**44,554,680**	**45,545,437**	**11,128,577**	**34,234,778**	**34,416,860**	**24.4**	**11,310,659**	**75.2**
11100	Sueldos Básicos	33,120,580	30,516,953	8,139,058	22,837,342	22,377,895	26.7	7,679,611	74.8
11400	Adicionales	223,717	223,717		-	223,717	-	223,717	-
11510	Decimotercer Mes	2,760,051	186,576	10,214	47,159	176,362	5.5	139,417	25.3
11520	Decimocuarto Mes	2,760,051	2,407,099	58,507	2,010,299	2,348,592	2.4	396,800	83.5
11600	Complementos	1,885,639	1,289,246	365,147	1,084,013	924,099	28.3	205,233	84.1
11710	Contribuciones al Instituto Nacional de Jubilaciones y Pensiones de los Empleados y Funcionarios del Poder Ejecutivo	2,482,323	2,482,323	907,234	2,468,767	1,575,089	36.5	13,556	99.5
11750	Contribuciones para Seguro Social	822,319	822,319	236,226	504,908	586,093	28.7	317,411	61.4
12910	Contratos Especiales	-	567,699	3,173	539,768	564,526	0.6	27,931	95.1
14100	Horas Extraordinarias	100,000	100,000		-	100,000	-	100,000	-
14300	Gastos de Representacion en el Pais	300,000	300,000	75,000	180,000	225,000	25.0	120,000	60.0
16200	Compensaciones	100,000	6,649,505	1,334,018	4,562,521	5,315,487	20.1	2,086,984	68.6
20000	**SERVICIOS NO PERSONALES**	**4,786,110**	**3,211,367**	**685,639**	**1,626,886**	**2,525,728**	**21.4**	**1,584,481**	**50.7**
21110	Suministro De EnergíA EléCtrica	200,000	536,814	179,072	324,465	357,742	33.4	212,349	60.4
21200	Agua	60,000	60,000	18,576	49,948	41,424	31.0	10,052	83.2
21420	Telefonía Fija	50,000	50,000	13,493	27,333	36,507	27.0	22,667	54.7
21430	Telefonía Celular	60,000	60,000	11,885	17,225	48,115	19.8	42,775	28.7
23100	Mantenimiento y Reparación de Edificios y Locales	300,000	25,000	10,925	10,925	14,075	43.7	14,075	43.7
23200	Mantenimiento y Reparación de Equipos y Medios de Transporte	225,000	275,000	179,635	210,398	95,365	65.3	64,602	76.5
23310	Mantenimiento y Reparación de Equipos y Maquinarias de Producción	60,000	40,000	4,950	22,475	35,050	12.4	17,525	56.2
23360	Mantenimiento y Reparación de Equipo de Oficina y Muebles	300,000	215,000	62,675	110,975	152,325	29.2	104,025	51.6
23400	Mantenimiento y Reparación de Obras Civiles e Instalaciones Varias	300,000	25,000	-	-	25,000	-	25,000	-
23500	Limpieza, Aseo y Fumigación	1,000,000	837,200	142,405	484,408	694,795	17.0	352,792	57.9
23600	Mantenimiento de Sistemas Informáticos	300,000	61,942	-	-	61,942	-	61,942	-
24300	Servicios Jurídicos	-	30,000	-	-	30,000	-	30,000	-
24500	Servicios de Capacitación	20,000	-	-	-	-	-	-	-
25300	Servicio de Imprenta, Publicaciones y Reproducciones	30,000	30,000	24,702	24,702	5,298	82.3	5,298	82.3
25400	Primas y Gastos de Seguro	300,000	200,000	12,000	136,977	188,000	6.0	63,023	68.5
25600	Publicidad y Propaganda	60,000	10,000	-	-	10,000	-	10,000	-
25700	Servicio de Internet	300,000	300,000	-	94,554	300,000	-	205,446	31.5
26210	Viáticos Nacionales	100,000	100,000		-	100,000	-	100,000	-
27122	Impuesto sobre Bienes Inmuebles	20,000	15,000	-	14,249	15,000	-	751	95.0
27210	Tasas	200,000	150,000	350	3,375	149,650	0.2	146,625	2.3
29100	Ceremonial y Protocolo	300,000	190,000	24,971	94,877	165,029	13.1	95,124	49.9
29200	Servicios de Vigilancia	601,110	411	-	-	411	-	411	-
30000	**MATERIALES Y SUMINISTROS**	**394,951**	**1,165,751**	**422,496**	**473,368**	**743,255**	**36.2**	**692,383**	**40.6**
31110	Productos Alimenticios Y Bebidas	20,000	275,000	134,946	149,461	140,054	49.1	125,539	54.3
32100	Hilados y Telas	2,000	2,000		207	2,000	-	1,793	10.4
32200	Confecciones Textiles	-	30,000	8,050	8,050	21,950	26.8	21,950	26.8
32310	Prendas de Vestir	20,000	20,000		14,145	20,000	-	5,855	70.7
33100	Productos De Papel Y CartóN	20,000	55,000	54,787	54,787	213	99.6	213	99.6
33300	Productos de Artes Gráficas	20,000	100,000	14,030	17,710	85,970	14.0	82,290	17.7
34400	Llantas y Cámaras de Aire	50,000	50,000		-	50,000	-	50,000	-
35100	Productos Químicos	20,000	20,000	-	-	20,000	-	20,000	-
35210	Productos Farmacéuticos y Medicinales Varios	11,951	101,951	91,136	91,136	10,815	89.4	10,815	89.4
35500	Tintas, Pinturas y Colorantes	15,000	25,000	-	-	25,000	-	25,000	-
35610	Gasolina	20,000	58,000	28,375	28,375	29,625	48.9	29,625	48.9
35620	Diesel	50,000	107,800	51,721	53,922	56,079	48.0	53,878	50.0
35650	Aceites y Grasas Lubricantes	10,000	10,000		-	10,000	-	10,000	-
35800	Productos de Material Plástico	15,000	15,000	2,990	2,990	12,010	19.9	12,010	19.9
36100	Productos Ferrosos	5,000	45,000	-	-	45,000	-	45,000	-
36930	Elementos de Ferretería	20,000	20,000	316	316	19,684	1.6	19,684	1.6
37100	Productos De Cemento, Asbesto, Yeso Y Otros	5,000	5,000	-	-	5,000	-	5,000	-
37200	Productos de Vidrio	10,000	-	-	-	-	-	-	-
37800	Piedra, Arcilla Y Arena	5,000	5,000		-	5,000	-	5,000	-
38100	Material De Defensa Y Seguridad	10,000	10,000		-	10,000	-	10,000	-
39100	Elementos de Limpieza y Aseo Personal	10,000	40,000	-	397	40,000	-	39,604	1.0
39200	Utiles de Escritorio, Oficina y Enseñanza	20,000	95,000	13,440	28,873	81,560	14.1	66,127	30.4
39300	Utiles y Materiales Eléctricos	6,000	26,000	-	-	26,000	-	26,000	-
39600	Repuestos y Accesorios	30,000	50,000	22,704	22,999	27,296	45.4	27,001	46.0
	TOTAL	**49,735,741**	**49,922,555**	**12,236,712**	**36,335,032**	**37,685,843**	**24.5**	**13,587,523**	**72.8**

ANEXO N° 2
SECRETARÍA DE FINANZAS
ADMINISTRACIÓN PÚBLICA CENTRAL
INSTITUCIÓN 104: DIRECCIÓN NACIONAL DE BIENES DEL ESTADO (DNBE)
PRESUPUESTO DE EGRESOS POR PROGRAMA Y GRUPO DE GASTO
TERCER TRIMESTRE DE 2026
TOTAL FONDOS
(Cifras en Lempiras)

Programa	Grupo	Descripción	Presupuesto Aprobado	Presupuesto Vigente	Ejecutado III Trimestre	Ejecutado Acumulado	Variación Trimestral		Variación Acumulada	
							Vigente / Ejecutado	% de Ejecución	Vigente / Acumulado	% de Ejecución
11		**REGULACION DE BIENES DEL ESTADO**	**49,735,741**	**49,922,555**	**12,236,712**	**36,335,032**	**37,685,843**	**24.5**	**13,587,523**	**72.8**
	10000	SERVICIOS PERSONALES	44,554,680	45,545,437	11,128,577	34,234,778	34,416,860	24.4	11,310,659	75.2
	20000	SERVICIOS NO PERSONALES	4,786,110	3,211,367	685,639	1,626,886	2,525,728	21.4	1,584,481	50.7
	30000	MATERIALES Y SUMINISTROS	394,951	1,165,751	422,496	473,368	743,255	36.2	692,383	40.6
TOTAL			**49,735,741**	**49,922,555**	**12,236,712**	**36,335,032**	**37,685,843**	**24.5**	**13,587,523**	**72.8**

ANEXO Nº 3
SECRETARÍA DE FINANZAS
ADMINISTRACIÓN PÚBLICA CENTRAL
INSTITUCIÓN 104: DIRECCIÓN NACIONAL DE BIENES DEL ESTADO (DNBE)
MODIFICACIONES PRESUPUESTARIAS
TERCER TRIMESTRE DE 2026
(Cifras en Lempiras)

No.	Descripción de Modificación	Aumentos		Monto		Número de Documento FP - 05	Justificación
		Nacionales	Total	Nacionales	Total		
107	Ampliación Automática	186,814	186,814	186,814	186,814	10	Solitud de Ingresos por subasta realizada en conjunto con la UNAH por el monto de Lps. 95,468.00, IHSS por el monto de Lps. 71,762.00 y BCH Por el monto de Lps. 19,584.00, sumando un Total de Lps. 186,814.00 que será incorporado a Energía Eléctrica para el pago del consumo de las tres sedes asignadas a la DNBE.
TOTAL		**186,814**	**186,814**	**186,814.00**	**186,814.00**		