SECRETARÍA
DE FINANZAS

Informe de Seguimiento y Evaluación de la Ejecución Presupuestaria Física y Financiera al Tercer Trimestre 2026

121 Dirección General de la Marina Mercante
(DGMM)

SEGUIMIENTO Y EVALUACIÓN DE LA GESTIÓN PRESUPUESTARIA TERCER TRIMESTRE 2026

121: DIRECCIÓN GENERAL DE LA MARINA MERCANTE (DGMM)

I. ANTECEDENTES

La Secretaría de Estado en el Despacho de Finanzas realiza el Informe de la Ejecución del Presupuesto de Ingresos y Egresos, con base a los artículos 45 y 46 Capítulo VII "Del Seguimiento y Evaluación de la Ejecución Presupuestaria" del Decreto Legislativo No.83-2004, contentivo de la Ley Orgánica del Presupuesto, Acuerdo No. 1341 de la Secretaría de Finanzas, publicado en el Diario Oficial La Gaceta el 12 de febrero 2009, que aprueba las Normas Técnicas del Subsistema de Presupuesto y Artículo 262 Capítulo VI "Monitoreo, Seguimiento y Evaluación" del Decreto Legislativo No. 62-2026 publicado en el diario oficial La Gaceta el 23 de abril 2026, correspondiente al Presupuesto General de Ingresos y Egresos de la República y sus Disposiciones Generales, Reformulado, Ejercicio Fiscal 2026, aprobadas por el Congreso Nacional.

a. Autoridad Legislativa

La Dirección General de la Marina Mercante fue creada mediante Decreto Legislativo No.167-94 del 4 de Noviembre de 1994, como un Órgano Desconcentrado de la Administración Pública adscrita a la Secretaría de Defensa, por ser la Autoridad Marítima de Honduras, cuenta con un Registro Abierto de Buques con prestigio internacional altamente competitivo, a través de la capacitación integral y personal así como la formación y titulación de Gente de Mar calificada según los lineamientos de la Organización Marítima Internacional (OMI), los conocimientos de conceptos marítimos y el avance tecnológico que los compromete con los usuarios actuales y potenciales a brindarles servicios de calidad apegados a la Legislación Marítima Nacional y los Convenios Internacionales.

b. Misión

La Dirección de la Marina Mercante, tiene como misión el abanderamiento de buques, formación y titulación de Gente de Mar, velar por la seguridad marítima y la protección del ambiente marino, administrando y dando fiel cumplimiento a las leyes y convenios internacionales, contribuyendo al desarrollo integral del país.

c.
d.

Funciones

1. Cumplir y hacer cumplir la Constitución de la República, los Convenios Internacionales Marítimos de los que Honduras forme parte, la presente Ley y las demás Disposiciones Legales y Reglamentarias que guarden relación con sus cometidos.

2. Asesorar al Poder Ejecutivo en la formulación de las políticas a seguir respecto al transporte marítimo, la Marina Mercante y demás asuntos de su competencia.

3. Controlar el tráfico marítimo en coordinación con la Fuerza Naval dependiente de las Fuerzas Armadas.

4. Dirigir y controlar las actividades relacionadas con la búsqueda y salvamento marítimo y la lucha contra la contaminación del medio marino producida desde buques y artefactos navales que se encuentran en aguas hondureñas.

5. Efectuar la visita de los buques nacionales y extranjeros y controlar juntamente con las autoridades de migración, la presencia en Honduras de la tripulación de las embarcaciones.

6. Autorizar y supervisar el funcionamiento de astilleros y talleres que tengan como finalidad la construcción, reparación, y mantenimiento de buques y artefactos navales.

7. Autorizar, inscribir y controlar las actividades de las personas dedicadas a asuntos marítimos tales como los de practicaje, remolque, agenciamiento marítimo, corretaje de naves y de carga, dragado, clasificación, reconocimiento, bucería, contabilidad marítima, salvamento, y comunicaciones marítimas, conforme lo determinen los respectivos Reglamentos.

8. Asesorar al Instituto Nacional de Formación Profesional (INFOP) en el entrenamiento de Gente de Mar y realizar los esfuerzos necesarios para el establecimiento de un Centro de Formación Profesional de la Gente de Mar.

9. Vigilar las actividades que realicen en Honduras los propietarios, arrendatarios, armadores o navieros y ejercitar las acciones legales que sean necesarias cuando su comportamiento sea lesivo a los intereses nacionales.

10. Reglamentar las funciones de las Capitanías de Puerto y las demás actividades que determine la presente Ley.

11. Autorizar y controlar los trabajos de dragado, relleno y demás obras de ingeniería oceánica.

12. Regular, autorizar y controlar la construcción y uso de las estructuras artificiales que se levanten en las aguas territoriales de Honduras.

13. Impulsar el estudio y solución de los problemas del transporte marítimo y simplificar la documentación relacionada con el mismo.

14. Velar por el uso eficiente de las vías de comunicación marítima y de los medios y vehículos disponibles.

II. RESUMEN DE LA COMPOSICIÓN DEL PRESUPUESTO VIGENTE

El presente Informe contiene el análisis de la Ejecución Física y Financiera del Plan Operativo Anual y del Presupuesto de Ingresos y Egresos del Programa de la Dirección General de la Marina Mercante (DGMM) correspondiente al tercer trimestre de 2026, cuenta con un presupuesto aprobado de L180,212,942.00 representando el 0.04% del Presupuesto General de Ingresos y Egresos de la República, que asciende a L444,335,810,947.00.

La siguiente sección del informe provee un análisis de la composición del presupuesto vigente:

a. Fuente de Presupuesto Vigente

El presupuesto vigente para el Ejercicio Fiscal 2026 para de la Dirección General de la Marina Mercante (DGMM) asciende a L180,212,942.00 el cual está conformado por la Fuente 11- Tesoro Nacional L60,212,942 y Fuente 12 -Recursos Propios L120,000,000.00.

b. Presupuesto Vigente por Grupo

Como se muestra en la gráfica siguiente, la parte más relevante del presupuesto se concentra en el Grupo de Gasto Servicios Personales que contiene el 56.3% del total del presupuesto vigente y en él se contemplan los sueldos y salarios del personal que labora bajo la modalidad permanente 212 colaboradores y bajo la modalidad no permanente (8 colaboradores); de igual manera este grupo contempla asignaciones presupuestarias para gastos de representación en el país, prestaciones laborales y para el pago de horas extraordinarias a los colaboradores.

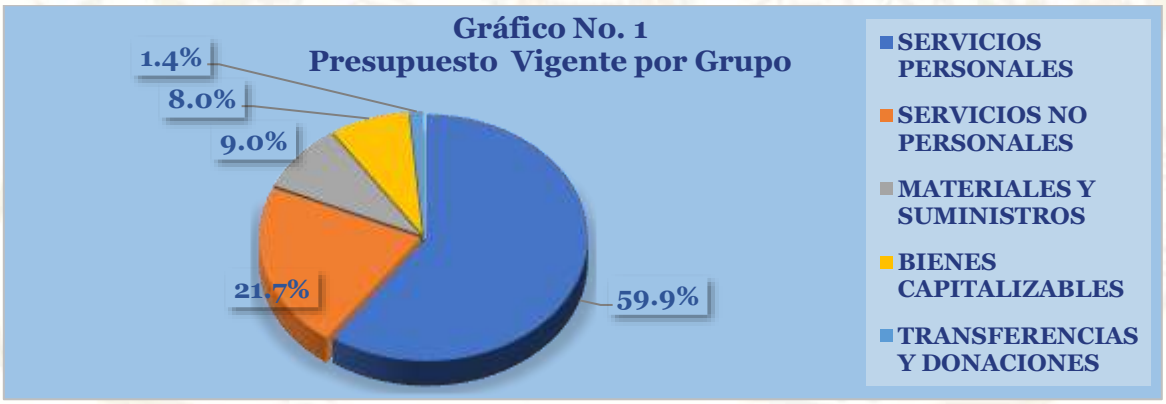

c. Gasto por Grupo Ejecutado 2024-2025-Vigente 2026.

La gráfica siguiente muestra la ejecución de los diferentes grupos del gasto en los últimos dos años (2024 y 2025) en comparación con el presupuesto vigente; Los datos revelan que el grupo del gasto Servicios Personales que es el grupo que contiene la mayor Porción del presupuesto vigente (59.8%) presenta crecimiento de 27.3% y 21.1% respectivamente con respecto a la ejecución reflejada por este grupo del gasto en el periodo 2024-2025.

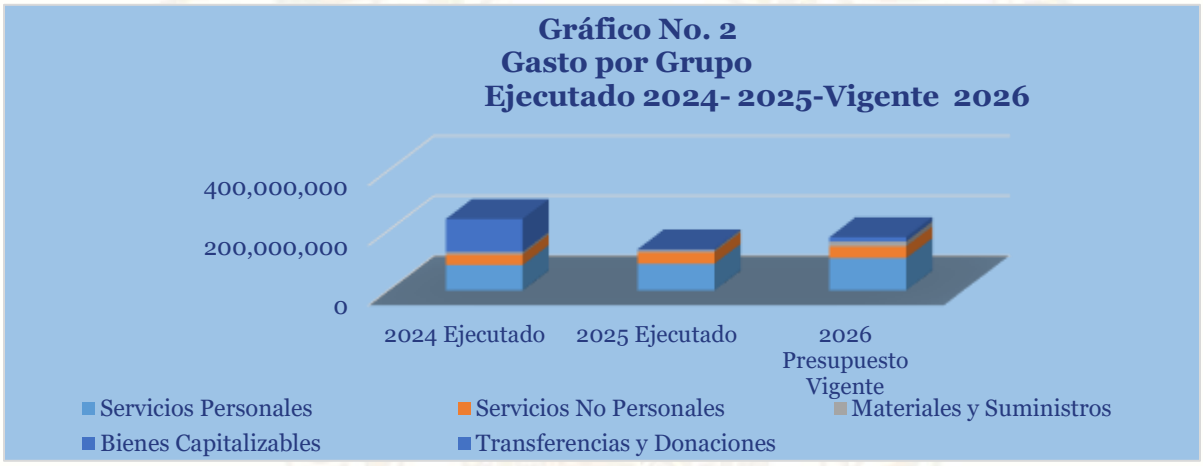

d. Presupuesto Vigente por Programa

En cuanto a la ejecución por programas, se observa que el Programa 11 - Servicio de Seguridad de la Navegación y la Vida Humana en la Mar es el que contiene el presupuesto más significativo del total del presupuesto vigente con L86,908,793.00 que equivale a un 47.6% del presupuesto institucional; Este Programa es responsable de definir las políticas relativas a la seguridad marítima, refrendo de los certificados técnicos relativos a los convenios internacionales de las embarcaciones que enarbolan la Bandera de Honduras; elaboración de dictámenes técnicos y seguimiento a la actividad de la flota mercante abanderada en Honduras que navega por el mundo.

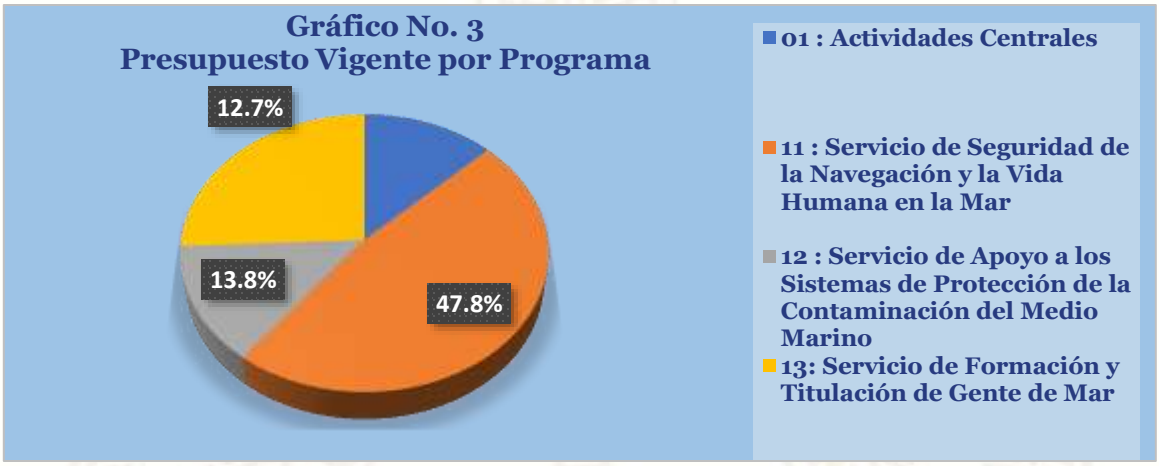

e. Gasto por Programa Ejecutado 2024-2025-Vigente 2026

La gráfica siguiente muestra el total de gastos por programa durante el periodo 2024-2025 comparado con el presupuesto vigente, destacando la asignación presupuestaria del Programa 11- Servicio de Seguridad de la Navegación y la Vida Humana en la Mar cuyo presupuesto Vigente contiene el 47.7% del presupuesto vigente institucional y en él se muestra que el vigente presenta un decremento del -45.5% con respecto a la ejecución efectuada por este programa en el año 2024 y un incremento de 39.9% con respecto a la ejecución del año 2025.

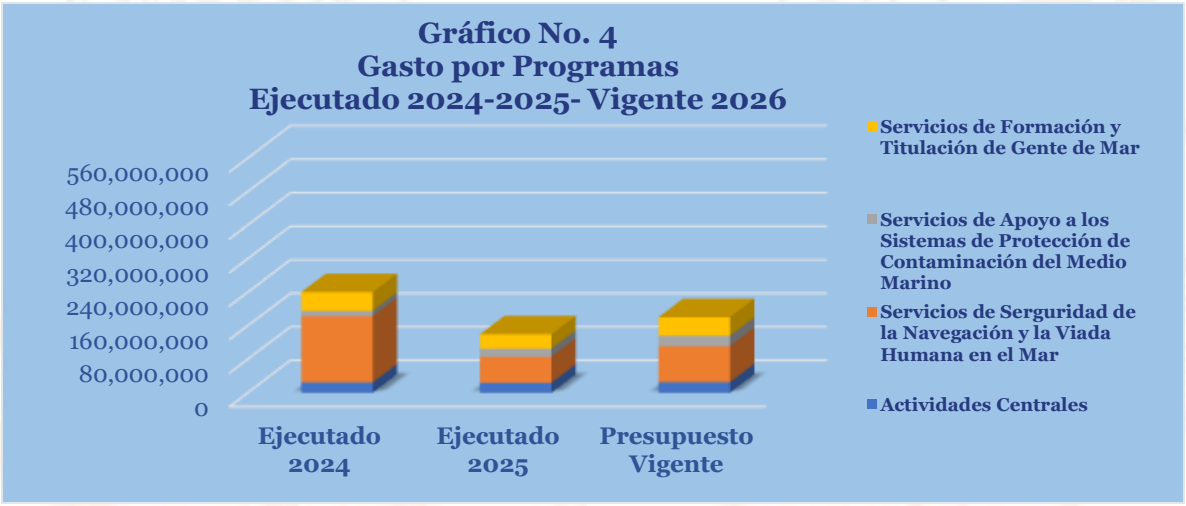

III. ANÁLISIS DE LA EJECUCIÓN PRESUPUESTARIA

a. Asuntos Relevantes

No se presentan asuntos relevantes

b. Análisis de los Objetivos

La Dirección General de la Marina Mercante (DGMM) cuenta con tres objetivos operativos:

1. Mejorar la seguridad de la navegación del buque y la vida humana en la mar

- Producto final: Certificados entregados a los armadores

2. Incrementar los servicios de formación y titulación de la gente en la Mar.

- Producto final: Formación de las personas en habilidades marítimas

3. Proteger el medio marino de contaminantes provenientes de buques.

- Producto final: Gestión sostenible de desechos tóxicos sostenibles de buques

a. Análisis de los Ingresos

Los ingresos generados por la Dirección General de la Marina Mercante se obtienen de los Servicios de Recuperación Marina, de la Emisión de Constancias, Certificaciones y Otros, de la Tarjeta de Identidad de Marinos y de la Marina Mercante Nacional.

Conforme a las Disposiciones Generales del Presupuesto General de Ingresos y Egresos de la República, Ejercicio Fiscal vigente, a la Dirección General de la Marina Mercante, le corresponde el 100% de los ingresos generados.

Cuadro No.1
Ingresos por Tipo de Rubro
(Cifras en Lempiras)

Descripcion	Presupuesto Aprobado	Presupuesto Vigente	Recaudacion del III Trimestre	Recaudacion Acumulada al III Trimestre	% Trimestre	% Acumulado
Servicios de Recuperacion Marina	15,964,990.00	15,964,990.00	5,600,494.46	15,518,673.61	35.1	97.2
Emision de Constancias, Certificaciones y Otros	35,580,375.00	35,580,375.00	6,747,750.66	20,450,156.78	19.0	57.5
Tajeta de Identidad de Marinos	61,578,152.00	61,578,152.00	5,854,866.06	26,098,239.54	9.5	42.4
Marina Mercante Nacional	6,876,483.00	6,876,483.00	1,104,993.93	4,185,339.33	16.1	60.9
Total	**120,000,000.00**	**120,000,000.00**	**19,308,105.11**	**66,252,409.26**	**16.1**	**55.2**

Observaciones sobre Ejecución Trimestral

La Dirección General de la Marina Mercante recaudo al término del trimestre de julio a septiembre ingresos propios por L19.3 millones, manifestándose en una recaudación porcentual del 16.1% en relación al presupuesto aprobado, resaltando el valor porcentual de 35.1% que registro en este periodo el rubro Servicios de Recuperación Marina, con porcentajes de recaudación menores obtuvieron los tributos: Emisión de Constancias, Certificaciones y Otros con 19.0%, Marina Mercante Nacional 16.1% y concluyendo con Tarjeta de Identidad de Marinos con 9.5%.

Observaciones sobre la Ejecución Acumulada

Esta institución registra de enero a septiembre una recaudación de recursos propios por L66.3 millones, resultando en un porcentaje de recaudación del 55.2% en comparación al

presupuesto aprobado, prevaleciendo el valor porcentual acumulado de 97.2% que registra a la fecha el rubro Servicios de Recuperación Marina, con porcentajes similares de recaudación los tributos: Marina Mercante Nacional con 60.9% y Emisión de Constancias, Certificaciones y Otros L57.5%, finalizando con un valor de recaudación porcentual de 42.4% el rubro Tarjeta de Identidad de Marinos.

d. Análisis de los Gastos

1. Gastos por Grupo

La clasificación por objeto del gasto se conceptúa como una ordenación sistemática y homogénea de los bienes, servicios y las transferencias que el Sector Público aplica en el desarrollo de su gestión……

Cuadro No. 2
Ejecución de Egresos por Grupo de Gasto
(Cifras en Lempiras)

Grupo	Presupuesto Aprobado	Presupuesto Vigente	Ejecutado del III Trimestre	Ejecutado Acumulado	Disponible	% Trim	% Acum
Servicios Personales	101,443,014	107,943,014	22,508,374	69,410,191	38,532,823	20.9	64.3
Servicios No Personales	37,763,632	39,146,632	7,551,130	19,226,437	19,920,195	19.3	49.1
Materiales y Suministros	24,023,317	16,140,317	2,236,827	4,524,232	11,616,085	13.9	28.0
Bienes Capitalizables	14,492,480	14,492,480	922,474	1,033,068	13,459,412	6.4	7.1
Transferencias y Donaciones	2,490,499	2,490,499	161,370	1,005,373	1,485,126	6.5	40.4
Total	**180,212,942**	**180,212,942**	**33,380,175**	**95,199,301**	**85,013,641**	**18.5**	**52.8**

Observaciones sobre Ejecución Trimestral

La Dirección General de la Marina Mercante (DGMM) muestra una ejecución para el tercer trimestre de L **33,380,175.34** lo cual representa el 18.5% de su presupuesto vigente, siendo el grupo Servicios Personales el que muestra el mayor porcentaje de ejecución que alcanzó el 20.9% afectando sueldos y colaterales de los servidores públicos que laboran bajo la modalidad permanente (212 puestos) con excepción de la asignación presupuestaria correspondiente a Decimocuarto Mes para personal permanente que se ejecutará en diciembre, y para el personal que labora bajo contrato (8) no se ejecutó salarios ni

contribuciones al IHSS, reflejando ejecución únicamente las asignaciones presupuestarias correspondientes a decimotercer mes y decimocuarto mes; las asignaciones correspondientes a gastos de representación en el país, horas extraordinarias y prestaciones laborales reflejan ejecución.

Observaciones sobre Ejecución Acumulada

Con respecto a la ejecución acumulada se refleja el mismo comportamiento de ejecución dado que es Servicios Personales el grupo que muestra el mayor porcentaje ejecutado de 64.3% en la afectación de salarios para el personal permanente y por contrato, gastos de representación en el país, horas extras y prestaciones laborales.

Respuesta de la Institución

2. Gastos por Programa

Esta sección brinda una descripción general tanto del desempeño financiero como el físico de cada programa para el trimestre, así como también a la fecha. Algunos programas administrativos no tienen productos identificados. La información financiera de estos programas ha sido consolidada. Para información detallada ver Anexo 2.

a. Programas Administrativos

Programa 01: Actividades Centrales

Cuadro No. 3
Ejecución de Egresos por Programas Administrativos
(Cifras en Lempiras)

Presupuesto Aprobado	Presupuesto Vigente	Ejecutado del III Trimestre	Ejecutado Acumulado	Disponible	% del Trimestre	% Acumulado
22,928,117	25,204,239	4,805,830	16,527,353	8,676,886	19.1	65.6

Observaciones sobre Ejecución Trimestral

El Programa 01 – Actividades Centrales presenta una ejecución trimestral del 19.1% respecto al presupuesto vigente de la Institución. Este programa comprende los grupos de

gasto Servicios Personales y Transferencias y Donaciones; de éstos, Servicios Personales que es el grupo que cuenta con la mayor porción del presupuesto del Programa (99.5%) registró una ejecución de 18.8% de su presupuesto, destinado al pago de salarios del personal colaborador que labora bajo la modalidad permanente, gastos de representación en el país y horas extraordinarias.

Observaciones sobre Ejecución Acumulada

En cuanto a la ejecución acumulada el programa muestra un porcentaje del 65.5% respecto a su presupuesto vigente. Este programa se compone de los grupos del gasto Servicios Personales y Transferencias y Donaciones; Servicios Personales presenta ejecución por L16,438,983 en salarios del personal permanente, equivalente al 65.5% de su presupuesto vigente, mientras que Transferencias y Donaciones ejecutó del 70.8% de sus asignaciones presupuestarias.

Respuesta de la Institución

No se requiere respuesta de la institución.

Modificaciones presupuestarias relevantes del programa

No se presentan modificaciones relevantes en el trimestre.

b. Programas Operativos

Programa 11- Servicio de Seguridad de la Navegación y la Vida Humana en la Mar.

A través de este Programa se reporta la información concerniente con el registro de los hechos relacionados con los buques que navegan bajo Bandera Hondureña, se realizan las actividades para la emisión del Registro de Buques y se emiten los permisos, previa revisión del buque, para el zarpe. En este Programa se concentran las actividades realizadas por las 13 Capitanías de Puertos y se custodia la información a través de los Archivos Regionales y Central, relacionada con la identificación de los buques.

Cuadro No. 4
Ejecución de Egresos por Programa
(Cifras en Lempiras)

Información Financiera						
Presupuesto Aprobado	Presupuesto Vigente	Ejecutado III Trimestre	Ejecutado Acumulado	Disponible	% Trimestre	% Acumulado
86,124,797	85,908,793	12,276,994	38,454,092	47,454,701	14.3	44.8
Información Física						
Descripción del Producto		Certificados de operatividad y seguridad marítima entregados a los buques nacionales e internacionales.		Unidad de Medida del producto		80- Registro
Trimestral						
Programado			Ejecutado		% de Ejecución	
Cantidad	Asignación Presupuestaria		Cantidad	Asignación Presupuestaria	Cantidad	Asignación Presupuestaria
265	21,325,194		251	12,276,994	94.7	57.6
Anual						
Programado			Ejecutado		% de Ejecución	
Cantidad	Asignación Presupuestaria		Cantidad	Asignación Presupuestaria	Cantidad	Asignación Presupuestaria
965	85,908,793		715	38,454,092	48.1	44.8

Observaciones sobre Ejecución Trimestral

La ejecución financiera del programa se muestra baja con apenas 14.3% siendo el grupo Servicios Personales quien ejecutó el mayor porcentaje en el trimestre de 17.3% en sueldos y colaterales del personal que labora en la institución así como el pago de horas extraordinarias;. En cuanto a la ejecución física se muestra su producto final primario Certificados de Operatividad y Seguridad Marítima entregados a los buques nacionales e internacionales para lo que se programó el registro de 265 certificaciones de operatividad y seguridad marítima entregados a los buques nacionales e internacionales con un presupuesto asignado de L21.3 millones logrando al final del trimestre registrar solo 251 certificados con una afectación presupuestaria de L12,276,994.

Observaciones sobre Ejecución Acumulada

Con respecto a la ejecución financiera acumulada ésta se muestra muy baja con apenas 44.8% de porcentaje ejecutado, destacando la ejecución del programa Servicios Personales ejecutando un 59.3% de sus asignaciones presupuestarias en sueldos y colaterales del personal y horas extraordinarias.

En la ejecución física acumulada se visualiza una programación de 965 Certificaciones de Operatividad y Seguridad Marítima para buques nacionales e internacionales con un presupuesto de L85,908,793 logrando el registro de solo 745 certificaciones de operatividad y seguridad marítima entregados a los buques nacionales e internacionales con una afectación presupuestaria de L38,454,092.00

Respuesta de la Institución
No se requiere respuesta de la institución.

Modificaciones presupuestarias relevantes del programa
No hay Observaciones relevantes

Programa 12- Servicio de Seguridad de la Navegación y la Vida Humana en la Mar.

En este Programa se concentran las actividades realizadas por las 13 Capitanías de Puertos relacionadas con la supervisión e inspección a los buques y barcos de placer, pesca y entretenimiento, relacionadas con el manejo de los desechos sólidos y los productos contaminantes a fin de asegurar que se cumplan con las normas internacionales relacionadas con la prevención de la contaminación del mar y las zonas protegidas. Para el desarrollo de sus actividades este Programa se estructuró en dos Actividades: la de Dirección y Coordinación del Programa y la de Supervisión y Control del Manejo de Desechos. Cabe señalar que, para la operatividad de este programa ha sido necesaria la ayuda y acompañamiento de la Fuerza Naval de Honduras y Centro de Estudios Marinos, así como capacitaciones y reuniones impartidas por diferentes entes que comparten un mismo objetivo.

Cuadro No. 5
Ejecución de Egresos por Programa
(Cifras en Lempiras)

Información Financiera						
Presupuesto Aprobado	Presupuesto Vigente	Ejecutado III Trimestre	Ejecutado Acumulado	Disponible	% Trimestre	% Acumulado
24,809,256	24,679,551	8,482,353	18,418,993	6,260,558	34.4	74.6
Información Física						
Descripción del Producto		Formación en la prevención de la contaminación por hidrocarburos y sustancias nocivas y potencialmente peligrosas al medio marino, dirigida a personal de insituciones gubernamentales, no gubernamentales, empresas del sector marino-portuario, voluntarios.		Unidad de Medida del producto		131- Actividad
Trimestral						
Programado			Ejecutado		% de Ejecución	
Cantidad	Asignación Presupuestaria		Cantidad	Asignación Presupuestaria	Cantidad	Asignación Presupuestaria
30	6,112,609		-	8,482,353	-	138.8
Anual						
Programado			Ejecutado		% de Ejecución	
Cantidad	Asignación Presupuestaria		Cantidad	Asignación Presupuestaria	Cantidad	Asignación Presupuestaria
90	24,679,551		-	18,418,993	-	74.6

Observaciones sobre Ejecución Trimestral

El Programa muestra un buen porcentaje de ejecución financiera de 34.4% y de los grupos del gasto que componen el programa es Servicios Personales el que muestra la más alta ejecución de L7,757,112 en sueldos y colaterales del personal permanente y bajo la modalidad no permanente.

En cuanto a la ejecución física se programaron 30 actividades en Formación en la prevención de la contaminación por Hidrocarburos y sustancias nocivas y potencialmente peligrosas al medio marino, dirigida a personal de instituciones gubernamentales, empresas del sector marino-portuario voluntarios, asignando un presupuesto de L6,112,609 sin embargo no se visualiza cantidad ejecutara en el Sistema SIAFI no obstante se ejecutaron

L8,482,353 superando el presupuesto programado para esta actividad lo que representa un porcentaje de ejecución del 138.8%.

Observaciones sobre Ejecución Acumulada

El programa ejecutó un 74.6% % de sus asignaciones presupuestarias vigentes y es Servicios Personales el grupo del gasto que presenta el mayor porcentaje ejecutado de 74.6% en pago de sueldos y colaterales del personal permanente y por contrato y prestaciones laborales al personal.

La ejecución física acumulada no presenta porcentaje de ejecución del total de 90 actividades programadas en Formación en la prevención de la contaminación por Hidrocarburos y sustancias nocivas y potencialmente peligrosas al medio marino, dirigida a personal de instituciones gubernamentales, empresas del sector marino-portuario voluntarios, de las cuales según reporte generado en el Sistema SIAFI, no se logró realizar ninguna actividad en el semestre, no obstante se ejecutó un valor de L18,418,993 del total programado de L24,679,551.

Respuesta de la Institución
No se requiere respuesta de la institución

Modificaciones presupuestarias relevantes del programa
No se requiere respuesta de la institución

Programa 13- Servicio de Formación y Titulación de Gente de Mar.

Mediante este programa se **forma, certifica, titula y reconoce cursos de la gente de mar**, tanto nacional como extranjera, conforme a los requisitos del **Convenio STCW 78 enmendado** y los cursos modelo de la OMI. En términos generales, el Programa realiza tres funciones principales: Capacita a aspirantes y marinos mercantes mediante cursos impartidos en los centros de formación marítima; emite licencias, libretas y documentos de identificación marítima para certificar a marinos y oficiales mercantes; valida diplomas emitidos por autoridades marítimas o centros internacionales, verificando su autenticidad y cumplimiento de los requisitos establecidos; el programa garantiza que los marinos cuenten con la preparación, certificación y documentación necesaria para desempeñarse de acuerdo con las normas marítimas nacionales e internacionales.

Cuadro No. 6
Ejecución de Egresos por Programa
(Cifras en Lempiras)

Información Financiera						
Presupuesto Aprobado	Presupuesto Vigente	Ejecutado III Trimestre	Ejecutado Acumulado	Disponible	% Trimestre	% Acumulado
46,350,772	44,420,359	7,814,998	21,798,863	22,621,496	17.6	49.1
Información Física						
Descripción del Producto		Formación en habilidades marítimas de navegación mercante brindada a personas en los centros nacionales		Unidad de Medida del producto		74- Personas
Trimestral						
Programado			Ejecutado		% de Ejecución	
Cantidad		Asignación Presupuestaria	Cantidad	Asignación Presupuestaria	Cantidad	Asignación Presupuestaria
-		11,587,692	2,788	7,814,998	-	67.4
Anual						
Programado			Ejecutado		% de Ejecución	
Cantidad		Asignación Presupuestaria	Cantidad	Asignación Presupuestaria	Cantidad	Asignación Presupuestaria
1,229		44,420,359	5,737	21,798,863	467	49.1

Observaciones sobre Ejecución Trimestral

El programa presenta una ejecución trimestral baja, alcanzando a ejecutar únicamente el 17.6% de sus asignaciones presupuestarias. Entre los grupos del gasto que integran el presupuesto del programa, Servicios Personales registra la mayor ejecución, con un 14.5%, correspondiente principalmente al pago de salarios y colaterales del personal permanente. En cuanto a la ejecución física, el producto final primario corresponde a “Formación en habilidades marítimas de navegación mercante brindada a personas en los centros nacionales”. Para el tercer trimestre no se programó la formación de personas, sin embargo se programó un presupuesto de L11,587,692, al final del trimestre se capacitaron 2,788 personas en habilidades marítimas de navegación mercante ejecutando un presupuesto de L7,814,998 que representa el 67.4% del presupuesto programado para tal actividad.

Observaciones sobre Ejecución Acumulada

Al cierre del semestre, el programa registra una ejecución financiera acumulada baja del 49.1%. El grupo del gasto con mayor ejecución fue Servicios Personales, con 55.5% y su ejecución corresponde al pago de salarios del personal permanente; Servicios No Personales cuenta con el según mayor monto del presupuesto vigente unos L11,370,400 de los que ejecutó el 44.0%; respecto a la ejecución física acumulada, se reportan 5,737 personas formadas en habilidades marítimas de navegación mercante y una ejecución presupuestaria de L21,798,863, frente a una meta anual de 1,229 personas y un presupuesto programado de L44,420,359. Estos resultados indican una superación de la meta física programada en 466.8% y avances de 49.1% en la ejecución financiera programada.

Respuesta de la Institución
No se requiere respuesta de la institución

Modificaciones presupuestarias relevantes del programa
No se requiere respuesta de la institución

IV. RECOMENDACIONES

- Revisar la programación de metas físicas y asignaciones presupuestarias de los programas operativos, procurando una correspondencia adecuada entre los bienes y servicios entregados y los recursos financieros disponibles, de manera que la ejecución presupuestaria refleje con mayor precisión el avance real de la gestión institucional.

- Fortalecer el seguimiento periódico de la ejecución física y financiera por programa, con énfasis en aquellos que presentan baja ejecución presupuestaria o diferencias significativas entre las metas programadas y los recursos ejecutados, a fin de identificar oportunamente las causas y aplicar medidas correctivas en el cuarto trimestre.

V. ANEXOS

1. Clasificación del Objeto Específico del Gastos y Tipos de Fondos

   1.1 Objetiva Clasificación del Gasto por Objeto Tesoro Nacional.

   1.2 Objetiva Clasificación del Gasto por Recursos Propios

2. Ejecución por Programa y Grupo de Gasto

ANEXO N° 1
SECRETARÍA DE FINANZAS
ADMINISTRACIÓN PÚBLICA CENTRAL
INSTITUCIÓN 121: DIRECCIÓN GENERAL DE LA MARINA MERCANTE (DGMM)
PRESUPUESTO DE EGRESOS POR OBJETO DETALLADO
TERCER TRIMESTRE DE 2026
FONDOS TOTALES
(Cifras en Lempiras)

Objeto	Descripción	Presupuesto Aprobado	Presupuesto Vigente	Ejecutado III Trimestre	Ejecutado Acumulado	Variación Trimestral		Variación Acumulada	
						Vigente / Ejecutado	% Trim.	Vigente / Ejecutado	% Acum.
10000	**SERVICIOS PERSONALES**	**101,443,014**	**107,943,014**	**22,508,374**	**69,410,191**	**85,434,640**	**20.9**	**38,532,823**	**64.3**
11100	Sueldos Básicos	61,527,936	64,227,048	12,562,217	40,816,614	51,664,831	19.6	23,410,434	63.6
11510	Decimotercer Mes	5,352,254	5,122,897	-	58,729	5,122,897	-	5,064,168	1.1
11520	Decimocuarto Mes	5,352,254	4,576,801	1,459	3,917,608	4,575,342	0.0	659,193	85.6
11600	Complementos	6,690,332	6,460,632	1,133,221	4,192,738	5,327,411	17.5	2,267,894	64.9
11710	Contribuciones al Instituto Nacional de Jubilaciones y Pensiones de los Empleados y Funcionarios del Poder Ejecutivo	9,312,958	9,312,958	1,744,768	5,747,304	7,568,190	18.7	3,565,654	61.7
11750	Contribuciones para Seguro Social	1,738,400	1,738,400	348,744	1,129,007	1,389,656	20.1	609,393	64.9
12100	Sueldos Básicos	2,187,600	2,187,600	-	507,307	2,187,600	-	1,680,293	23.2
12410	Decimotercer Mes	182,300	182,300	42,276	42,276	140,024	23.2	140,024	23.2
12420	Decimocuarto Mes	182,300	182,300	42,276	42,276	140,024	23.2	140,024	23.2
12550	Contribuciones para Seguro Social	94,400	94,400		27,711	94,400	-	66,689	29.4
14100	Horas Extraordinarias	2,522,280	1,057,678	61,876	215,393	995,802	5.9	842,285	20.4
14300	Gastos de Representacion en el Pais	300,000	300,000	75,000	224,500	225,000	25.0	75,500	74.8
16200	Compensaciones	6,000,000	12,500,000	6,496,537	12,488,730	6,003,463	52.0	11,270	99.9
20000	**SERVICIOS NO PERSONALES**	**37,763,632**	**39,146,632**	**7,551,130**	**19,226,437**	**31,595,502**	**19.3**	**19,920,195**	**49.1**
21110	Suministro De EnergíA EléCtrica	1,800,000	2,750,000	641,660	2,389,273	2,108,340	23.3	360,727	86.9
21200	Agua	170,000	270,000	74,124	177,365	195,876	27.5	92,635	65.7
21410	Correo Postal	100,000	846,000	151,838	410,657	694,162	17.9	435,343	48.5
21420	Telefonía Fija	105,000	175,400	22,390	66,633	153,010	12.8	108,767	38.0
21430	Telefonía Celular	60,000	60,000		4,799	60,000	-	55,201	8.0
22100	Alquiler de Edificios, Viviendas y Locales	8,400,000	9,500,000	2,304,439	6,939,527	7,195,561	24.3	2,560,473	73.0
22210	Alquiler de Equipos y Maquinarias de Producción	1,200,000	1,050,000	102,810	315,623	947,190	9.8	734,377	30.1
22220	Alquiler de Equipos de Transporte, Tracción y Elevación	150,000	300,000	9,600	9,600	290,400	3.2	290,400	3.2
22260	Alquiler de Equipo de Oficina y Muebles	20,000	20,000		-	20,000	-	20,000	-
22300	Alquiler de Tierras y Terrenos	240,000	240,000	60,000	180,000	180,000	25.0	60,000	75.0
23100	Mantenimiento y Reparación de Edificios y Locales	1,500,000	1,004,000	51,896	209,560	952,104	5.2	794,440	20.9
23200	Mantenimiento y Reparación de Equipos y Medios de Transporte	1,200,000	750,000	385,003	512,675	364,997	51.3	237,325	68.4
23310	Mantenimiento y Reparación de Equipos y Maquinarias de Producción	480,000	480,000	50,100	231,110	429,900	10.4	248,890	48.1
23350	Mantenimiento y Reparación de Equipo para Computación	100,000	500,000	-	72,782	500,000	-	427,218	14.6
23360	Mantenimiento y Reparación de Equipo de Oficina y Muebles	500,000	620,000	236,675	385,186	383,325	38.2	234,814	62.1
23500	Limpieza, Aseo y Fumigación	100,000	300,000	51,420	119,590	248,580	17.1	180,410	39.9
24200	Estudios, Investigaciones y Análisis de Factibilidad	255,390	150,190	-	-	150,190	-	150,190	-
24300	Servicios Jurídicos	20,000	20,000		-	20,000	-	20,000	-
24400	Servicios de Contabilidad y Auditoría	300,000	400,000	-	-	400,000	-	400,000	-
24500	Servicios de Capacitación	600,000	50,000	-	-	50,000	-	50,000	-
24600	Servicios de Informática y Sistemas Computarizados	500,000	500,000		48,300	500,000	-	451,700	9.7

ANEXO N° 1
SECRETARÍA DE FINANZAS
ADMINISTRACIÓN PÚBLICA CENTRAL
INSTITUCIÓN 121: DIRECCIÓN GENERAL DE LA MARINA MERCANTE (DGMM)
PRESUPUESTO DE EGRESOS POR OBJETO DETALLADO
TERCER TRIMESTRE DE 2026
FONDOS TOTALES
(Cifras en Lempiras)

Objeto	Descripción	Presupuesto Aprobado	Presupuesto Vigente	Ejecutado III Trimestre	Ejecutado Acumulado	Variación Trimestral		Variación Acumulada	
						Vigente / Ejecutado	% Trim.	Vigente / Ejecutado	% Acum.
24710	Servicios De ConsultoríA De GestióN Administrativa Y Financiera	300,000	100,000	-	-	100,000	-	100,000	-
24720	Servicios de Consultoría de Monitoreo y Evaluación	368,200	363,000	-	-	363,000	-	363,000	-
25100	Servicio de Transporte	97,722	247,722	45,084	48,540	202,638	18.2	199,182	19.6
25300	Servicio de Imprenta, Publicaciones y Reproducciones	800,000	200,000	19,234	19,792	180,766	9.6	180,208	9.9
25400	Primas y Gastos de Seguro	500,000	500,000	295,863	330,862	204,137	59.2	169,138	66.2
25600	Publicidad y Propaganda	600,000	500,000	-	-	500,000	-	500,000	-
25700	Servicio de Internet	2,200,000	2,800,000	548,101	1,568,476	2,251,899	19.6	1,231,524	56.0
25900	Otros Servicios Comerciales y Financieros	300,000	300,000		80,291	300,000	-	219,709	26.8
26110	Pasajes Nacionales	2,300,000	1,000,000	75,014	226,467	924,986	7.5	773,533	22.6
26120	Pasajes al Exterior	1,200,000	550,000	172,569	212,330	377,431	31.4	337,670	38.6
26210	Viáticos Nacionales	3,100,000	1,930,000	728,539	1,257,787	1,201,461	37.7	672,213	65.2
26220	Viáticos al Exterior	2,377,320	1,350,320	300,846	334,859	1,049,474	22.3	1,015,461	24.8
27210	Tasas	300,000	300,000	280,820	283,570	19,180	93.6	16,430	94.5
27500	Gastos Judiciales	10,000	4,010,000		-	4,010,000	-	4,010,000	-
29100	Ceremonial y Protocolo	2,010,000	1,510,000	121,006	323,983	1,388,995	8.0	1,186,017	21.5
29200	Servicios de Vigilancia	3,500,000	3,500,000	822,100	2,466,800	2,677,900	23.5	1,033,200	70.5
30000	**MATERIALES Y SUMINISTROS**	**24,143,317**	**16,150,317**	**2,236,827**	**4,524,232**	**27,483,496**	**13.9**	**11,626,085**	**28.0**
31110	Productos Alimenticios Y Bebidas	2,393,317	1,393,317	109,653	273,796	1,283,664	7.9	1,119,521	19.7
32310	Prendas de Vestir	1,500,000	500,000	-	-	500,000	-	500,000	-
33100	Productos De Papel Y CartóN	2,318,075	1,351,075	153,590	249,494	1,197,485	11.4	1,101,581	18.5
33300	Productos de Artes Gráficas	3,050,000	1,480,000	494,546	868,299	985,454	33.4	611,701	58.7
33500	Libros, Revistas y Periódicos	30,000	30,000		2,600	30,000	-	27,400	8.7
34400	Llantas y Cámaras de Aire	400,000	200,000	-	5,083	200,000	-	194,917	2.5
35100	Productos Químicos	650,000	550,000	12,351	31,522	537,649	2.2	518,479	5.7
35210	Productos Farmacéuticos y Medicinales Varios	300,000	180,000	517	1,397	179,483	0.3	178,603	0.8
35610	Gasolina	900,000	780,000	71,933	143,435	708,067	9.2	636,565	18.4
35620	Diesel	1,450,000	1,350,000	146,617	357,926	1,203,383	10.9	992,074	26.5
35640	Gas LPG	158,000	158,000	520	2,010	157,480	0.3	155,990	1.3
35650	Aceites y Grasas Lubricantes	100,000	120,000	5,461	9,695	114,539	4.6	110,305	8.1
35800	Productos de Material Plástico	1,400,000	384,000	96,600	168,053	287,400	25.2	215,947	43.8
39100	Elementos de Limpieza y Aseo Personal	1,107,100	627,100	45,722	140,271	581,378	7.3	486,829	22.4
39200	Utiles de Escritorio, Oficina y Enseñanza	2,800,000	750,000	26,125	80,888	723,875	3.5	669,112	10.8
39300	Utiles y Materiales Eléctricos	1,500,000	400,000	10,025	17,833	389,975	2.5	382,167	4.5
39400	Utensilios de Cocina y Comedor	40,645	40,645		3,657	40,645	-	36,988	9.0
39600	Repuestos y Accesorios	3,806,180	5,836,180	1,063,167	2,168,272	4,773,013	18.2	3,667,908	37.2
39800	Utiles Deportivos, Recreativos y de Rescate	120,000	10,000	-	-	10,000	-	10,000	-
39800	Utiles Deportivos, Recreativos y de Rescate	120,000	10,000	-	-	10,000	-	10,000	-
40000	**BIENES CAPITALIZABLES**	**14,492,480**	**14,492,480**	**922,474**	**1,033,068**	**13,570,006**	**6.4**	**13,459,412**	**7.1**
41110	Para Construcción de Bienes en Dominio Privado	3,802,480	-	-	-	-	-	-	-
41210	Edificios y Locales	-	11,392,480	-	-	11,392,480	-	11,392,480	-
42110	Muebles Varios de Oficina	300,000	300,000		-	300,000	-	300,000	-
42120	Equipos Varios de Oficina	300,000	300,000	237,889	237,889	62,111	79.3	62,111	79.3
42130	Muebles para Alojamiento Colectivo	300,000	300,000	39,796	101,016	260,204	13.3	198,984	33.7

ANEXO N° 1
SECRETARÍA DE FINANZAS
ADMINISTRACIÓN PÚBLICA CENTRAL
INSTITUCIÓN 121: DIRECCIÓN GENERAL DE LA MARINA MERCANTE (DGMM)
PRESUPUESTO DE EGRESOS POR OBJETO DETALLADO
TERCER TRIMESTRE DE 2026
FONDOS TOTALES
(Cifras en Lempiras)

Objeto	Descripción	Presupuesto Aprobado	Presupuesto Vigente	Ejecutado III Trimestre	Ejecutado Acumulado	Variación Trimestral		Variación Acumulada	
						Vigente / Ejecutado	% Trim.	Vigente / Ejecutado	% Acum.
42140	Electrodomésticos	300,000	300,000	8,884	8,884	291,116	3.0	291,116	3.0
42220	Maquinaria y Equipo de Producción Agropecuaria y Forestal	300,000	300,000	189,750	239,124	110,250	63.3	60,876	79.7
42330	Embarcaciones Marítimas	300,000	-	-	-	-	-	-	-
42510	Equipo de Comunicación	300,000	300,000	17,906	17,906	282,095	6.0	282,095	6.0
42600	Equipos para Computación	1,000,000	1,000,000	428,250	428,250	571,750	42.8	571,750	42.8
42710	Muebles y Equipos Educacionales	300,000	-	-	-	-	-	-	-
42720	Equipos Recreativos y Deportivos	20,000	-	-	-	-	-	-	-
42800	Herramientas Mayores	20,000	-	-	-	-	-	-	-
42900	Equipos para Electrificación (Medidores, Transformadores y Postes)	-	300,000	-	-	300,000	-	300,000	-
43400	Obras de Arte Plástica	250,000	-	-	-	-	-	-	-
45100	Aplicaciones Informáticas	1,500,000	-	-	-	-	-	-	-
47110	Construcciones y Mejoras de Bienes en Dominio Privado	5,000,000	-	-	-	-	-	-	-
47120	Supervisión de Construcciones y Mejoras de Bienes en Dominio Privado	500,000	-	-	-	-	-	-	-
50000	**TRANSFERENCIAS Y DONACIONES**	**2,490,499**	**2,490,499**	**161,370**	**1,005,373**	**2,329,129**	**6.5**	**1,485,126**	**40.4**
51211	Becas Nacionales	200,000	200,000		-	200,000	-	200,000	-
51212	Becas En El Exterior	200,000	200,000		-	200,000	-	200,000	-
51220	Ayuda Social a Personas	300,000	300,000	73,000	118,582	227,000	24.3	181,418	39.5
51240	Beneficios Especiales	390,499	390,499	88,370	88,370	302,129	22.6	302,129	22.6
51310	Transferencias Corrientes A Instituciones Sin Fines De Lucro	500,000	500,000		-	500,000	-	500,000	-
53310	Transferencias a Organismos Internacionales - Cuotas Ordinarias	900,000	900,000		798,422	900,000	-	101,579	88.7
TOTAL		**180,332,942**	**180,222,942**	**33,380,175**	**95,199,301**	**160,412,773**	**18.5**	**85,023,641**	**52.8**

ANEXO N° 1.1
SECRETARÍA DE FINANZAS
ADMINISTRACIÓN PÚBLICA CENTRAL
INSTITUCIÓN 121: DIRECCIÓN GENERAL DE LA MARINA MERCANTE (DGMM)
PRESUPUESTO DE EGRESOS POR OBJETO DETALLADO
TERCER TRIMESTRE DE 2026
FONDOS DEL TESORO NACIONAL
(Cifras en Lempiras)

Objeto	Descripción	Presupuesto Aprobado	Presupuesto Vigente	Ejecutado III Trimestre	Ejecutado Acumulado	Variación Trimestral		Variación Acumulada	
						Vigente / Ejecutado	% de Ejecución	Vigente / Ejecutado	% de Acumulada
10000	**SERVICIOS PERSONALES**	**60,212,942**	**60,212,942**	**11,400,930**	**39,180,267**	**48,812,012**	**18.9**	**21,032,675.0**	**65.1**
11100	Sueldos Básicos	39,678,336	42,377,448	8,947,926	28,502,792	19,554,866	21.1	13,874,656.3	67.3
11510	Decimotercer Mes	3,531,454	3,302,097	-	30,330	30,330	-	3,271,766.7	0.9
11520	Decimocuarto Mes	3,531,454	2,756,001	-	2,755,996	2,755,996	-	4.7	100.0
11600	Complementos	4,414,328	4,184,628	888,886	2,850,527	1,961,641	21.2	1,334,101.0	68.1
11710	Contribuciones al Instituto Nacional de Jubilaciones y Pensiones de los Empleados y Funcionarios del Poder Ejecutivo	6,144,768	6,144,768	1,248,933	4,042,643	2,793,711	20.3	2,102,124.8	65.8
11750	Contribuciones para Seguro Social	1,148,000	1,148,000	240,185	773,479	533,293	20.9	374,521.4	67.4
14100	Horas Extraordinarias	1,464,602	-	-	-	-	-	-	-
14300	Gastos de Representacion en el Pais	300,000	300,000	75,000	224,500	149,500	25.0	75,500.0	74.8
TOTAL		**60,212,942**	**60,212,942**	**11,400,930**	**39,180,267**	**48,812,012**	**18.9**	**21,032,675.0**	**65.1**

ANEXO N° 1.2
SECRETARÍA DE FINANZAS
ADMINISTRACIÓN PÚBLICA CENTRAL
INSTITUCIÓN 121: DIRECCIÓN GENERAL DE LA MARINA MERCANTE (DGMM)
PRESUPUESTO DE EGRESOS POR OBJETO DETALLADO
TERCER TRIMESTRE DE 2026
FONDOS DE RECURSOS PROPIOS
(Cifras en Lempiras)

Objeto	Descripción	Presupuesto Aprobado	Presupuesto Vigente	Ejecutado III Trimestre	Ejecutado Acumulado	Variación Trimestral		Variación Acumulada	
						Vigente / Ejecutado	% de Ejecución Trim	Vigente / Ejecutado	% de Ejecución Acum
10000	**SERVICIOS PERSONALES**	**41,230,072**	**47,730,072**	**11,107,444**	**30,229,924**	**19,122,480**	**23.3**	**17,500,148**	**63.3**
11100	Sueldos Básicos	21,849,600	21,849,600	3,614,291	12,313,822	8,699,531	16.5	9,535,778	56.4
11510	Decimotercer Mes	1,820,800	1,820,800	-	28,399	28,399	-	1,792,401	1.6
11520	Decimocuarto Mes	1,820,800	1,820,800	1,459	1,161,611	1,160,152	0.1	659,189	63.8
11600	Complementos	2,276,004	2,276,004	244,335	1,342,211	1,097,876	10.7	933,793	59.0
11710	Contribuciones al Instituto Nacional de Jubilaciones y Pensiones de los Empleados y Funcionarios del Poder Ejecutivo	3,168,190	3,168,190	495,836	1,704,661	1,208,825	15.7	1,463,529	53.8
11750	Contribuciones para Seguro Social	590,400	590,400	108,558	355,529	246,970	18.4	234,871	60.2
12100	Sueldos Básicos	2,187,600	2,187,600	-	507,307	507,307	-	1,680,293	23.2
12410	Decimotercer Mes	182,300	182,300	42,276	42,276	-	23.2	140,024	23.2
12420	Decimocuarto Mes	182,300	182,300	42,276	42,276	-	23.2	140,024	23.2
12550	Contribuciones para Seguro Social	94,400	94,400		27,711	27,711	-	66,689	29.4
14100	Horas Extraordinarias	1,057,678	1,057,678	61,876	215,393	153,517	5.9	842,285	20.4
16200	Compensaciones	6,000,000	12,500,000	6,496,537	12,488,730	5,992,192	52.0	11,270	99.9
20000	**SERVICIOS NO PERSONALES**	**37,763,632**	**39,146,632**	**7,551,130**	**19,226,437**	**11,675,306**	**19.3**	**19,920,195**	**49.1**
21110	Suministro De EnergíA EléCtrica	1,800,000	2,750,000	641,660	2,389,273	1,747,613	23.3	360,727	86.9
21200	Agua	170,000	270,000	74,124	177,365	103,241	27.5	92,635	65.7
21410	Correo Postal	100,000	846,000	151,838	410,657	258,819	17.9	435,343	48.5
21420	Telefonía Fija	105,000	175,400	22,390	66,633	44,243	12.8	108,767	38.0
21430	Telefonía Celular	60,000	60,000		4,799	4,799	-	55,201	8.0
22100	Alquiler de Edificios, Viviendas y Locales	8,400,000	9,500,000	2,304,439	6,939,527	4,635,087	24.3	2,560,473	73.0
22210	Alquiler de Equipos y Maquinarias de Producción	1,200,000	1,050,000	102,810	315,623	212,813	9.8	734,377	30.1
22220	Alquiler de Equipos de Transporte, Tracción y Elevación	150,000	300,000	9,600	9,600	-	3.2	290,400	3.2
22260	Alquiler de Equipo de Oficina y Muebles	20,000	20,000		-	-	-	20,000	-
22300	Alquiler de Tierras y Terrenos	240,000	240,000	60,000	180,000	120,000	25.0	60,000	75.0
23100	Mantenimiento y Reparación de Edificios y Locales	1,500,000	1,004,000	51,896	209,560	157,663	5.2	794,440	20.9
23200	Mantenimiento y Reparación de Equipos y Medios de Transporte	1,200,000	750,000	385,003	512,675	127,672	51.3	237,325	68.4
23310	Mantenimiento y Reparación de Equipos y Maquinarias de Producción	480,000	480,000	50,100	231,110	181,010	10.4	248,890	48.1
23350	Mantenimiento y Reparación de Equipo para Computación	100,000	500,000	-	72,782	72,782	-	427,218	14.6
23360	Mantenimiento y Reparación de Equipo de Oficina y Muebles	500,000	620,000	236,675	385,186	148,511	38.2	234,814	62.1
23500	Limpieza, Aseo y Fumigación	100,000	300,000	51,420	119,590	68,170	17.1	180,410	39.9
24200	Estudios, Investigaciones y Análisis de Factibilidad	255,390	150,190	-	-	-	-	150,190	-
24300	Servicios Jurídicos	20,000	20,000		-	-	-	20,000	-
24400	Servicios de Contabilidad y Auditoría	300,000	400,000	-	-	-	-	400,000	-
24500	Servicios de Capacitación	600,000	50,000	-	-	-	-	50,000	-
24600	Servicios de Informática y Sistemas Computarizados	500,000	500,000		48,300	48,300	-	451,700	9.7
24710	Servicios De ConsultoríA De GestiÓN Administrativa Y Financiera	300,000	100,000	-	-	-	-	100,000	-
24720	Servicios de Consultoría de Monitoreo y Evaluación	368,200	363,000	-	-	-	-	363,000	-
25100	Servicio de Transporte	97,722	247,722	45,084	48,540	3,456	18.2	199,182	19.6
25300	Servicio de Imprenta, Publicaciones y Reproducciones	800,000	200,000	19,234	19,792	558	9.6	180,208	9.9
25400	Primas y Gastos de Seguro	500,000	500,000	295,863	330,862	34,999	59.2	169,138	66.2
25600	Publicidad y Propaganda	600,000	500,000	-	-	-	-	500,000	-
25700	Servicio de Internet	2,200,000	2,800,000	548,101	1,568,476	1,020,374	19.6	1,231,524	56.0
25900	Otros Servicios Comerciales y Financieros	300,000	300,000		80,291	80,291	-	219,709	26.8
26110	Pasajes Nacionales	2,300,000	1,000,000	75,014	226,467	151,453	7.5	773,533	22.6
26120	Pasajes al Exterior	1,200,000	550,000	172,569	212,330	39,761	31.4	337,670	38.6

ANEXO N° 1.2
SECRETARÍA DE FINANZAS
ADMINISTRACIÓN PÚBLICA CENTRAL
INSTITUCIÓN 121: DIRECCIÓN GENERAL DE LA MARINA MERCANTE (DGMM)
PRESUPUESTO DE EGRESOS POR OBJETO DETALLADO
TERCER TRIMESTRE DE 2026
FONDOS DE RECURSOS PROPIOS
(Cifras en Lempiras)

Objeto	Descripción	Presupuesto Aprobado	Presupuesto Vigente	Ejecutado III Trimestre	Ejecutado Acumulado	Variación Trimestral		Variación Acumulada	
						Vigente / Ejecutado	% de Ejecución Trim	Vigente / Ejecutado	% de Ejecución Acum
26210	Viáticos Nacionales	3,100,000	1,930,000	728,539	1,257,787	529,249	37.7	672,213	65.2
26220	Viáticos al Exterior	2,377,320	1,350,320	300,846	334,859	34,014	22.3	1,015,461	24.8
27210	Tasas	300,000	300,000	280,820	283,570	2,750	93.6	16,430	94.5
27500	Gastos Judiciales	10,000	4,010,000		-	-	-	4,010,000	-
29100	Ceremonial y Protocolo	2,010,000	1,510,000	121,006	323,983	202,977	8.0	1,186,017	21.5
29200	Servicios de Vigilancia	3,500,000	3,500,000	822,100	2,466,800	1,644,700	23.5	1,033,200	70.5
30000	**MATERIALES Y SUMINISTROS**	**24,023,317**	**16,140,317**	**2,236,827**	**4,524,232**	**2,287,405**	**13.9**	**11,616,085**	**28.0**
31110	Productos Alimenticios Y Bebidas	2,393,317	1,393,317	109,653	273,796	164,144	7.9	1,119,521	19.7
32310	Prendas de Vestir	1,500,000	500,000	-	-	-	-	500,000	-
33100	Productos De Papel Y CartóN	2,318,075	1,351,075	153,590	249,494	95,905	-	1,101,581	18.5
33300	Productos de Artes Gráficas	3,050,000	1,480,000	494,546	868,299	373,753	33.4	611,701	58.7
33500	Libros, Revistas y Periódicos	30,000	30,000		2,600	2,600	-	27,400	8.7
34400	Llantas y Cámaras de Aire	400,000	200,000	-	5,083	5,083	-	194,917	2.5
35100	Productos Químicos	650,000	550,000	12,351	31,522	19,171	2.2	518,479	5.7
35210	Productos Farmacéuticos y Medicinales Varios	300,000	180,000	517	1,397	880	0.3	178,603	0.8
35610	Gasolina	900,000	780,000	71,933	143,435	71,501	9.2	636,565	18.4
35620	Diesel	1,450,000	1,350,000	146,617	357,926	211,309	10.9	992,074	26.5
35640	Gas LPG	158,000	158,000	520	2,010	1,490	0.3	155,990	1.3
35650	Aceites y Grasas Lubricantes	100,000	120,000	5,461	9,695	4,234	4.6	110,305	8.1
35800	Productos de Material Plástico	1,400,000	384,000	96,600	168,053	71,453	25.2	215,947	43.8
39100	Elementos de Limpieza y Aseo Personal	1,107,100	627,100	45,722	140,271	94,549	7.3	486,829	22.4
39200	Utiles de Escritorio, Oficina y Enseñanza	2,800,000	750,000	26,125	80,888	54,763	3.5	669,112	10.8
39300	Utiles y Materiales Eléctricos	1,500,000	400,000	10,025	17,833	7,807	2.5	382,167	4.5
39400	Utensilios de Cocina y Comedor	40,645	40,645		3,657	3,657	-	36,988	9.0
39600	Repuestos y Accesorios	3,806,180	5,836,180	1,063,167	2,168,272	1,105,105	18.2	3,667,908	37.2
39800	Utiles Deportivos, Recreativos y de Rescate	120,000	10,000	-	-	-	-	10,000	-
40000	**BIENES CAPITALIZABLES**	**14,492,480**	**14,492,480**	**922,474**	**1,033,068**	**110,594**	**6.4**	**13,459,412**	**7.1**
41110	Para Construcción de Bienes en Dominio Privado	3,802,480	-	-	-	-	-	-	-
41210	Edificios y Locales	-	11,392,480	-	-	-	-	11,392,480	-
42110	Muebles Varios de Oficina	300,000	300,000		-	-	-	300,000	-
42120	Equipos Varios de Oficina	300,000	300,000	237,889	237,889	61,220	79.3	62,111	79.3
42130	Muebles para Alojamiento Colectivo	300,000	300,000	39,796	101,016	-	13.3	198,984	33.7
42140	Electrodomésticos	300,000	300,000	8,884	8,884	49,374	3.0	291,116	3.0
42220	Maquinaria y Equipo de Producción Agropecuaria y Forestal	300,000	300,000	189,750	239,124	-	63.3	60,876	79.7
42330	Embarcaciones Marítimas	300,000	-	-	-	-	-	-	-
42510	Equipo de Comunicación	300,000	300,000	17,906	17,906	-		282,095	6.0
42600	Equipos para Computación	1,000,000	1,000,000	428,250	428,250	-		571,750	42.8
42710	Muebles y Equipos Educacionales	300,000	-	-	-	-		-	-
42720	Equipos Recreativos y Deportivos	20,000	-	-	-	-		-	-
42800	Herramientas Mayores	20,000	-	-	-	-		-	-
42900	Equipos para Electrificación (Medidores, Transformadores y Postes)	-	300,000	-	-	-		300,000	-
43400	Obras de Arte Plástica	250,000	-	-	-	-	-	-	-
45100	Aplicaciones Informáticas	1,500,000	-	-	-	-	-	-	-
50000	**TRANSFERENCIAS Y DONACIONES**	**2,490,499**	**2,490,499**	**161,370**	**1,005,373**	**844,003**	**6.5**	**1,485,126**	**40.4**
51211	Becas Nacionales	200,000	200,000		-	-	-	200,000	-
51212	Becas En El Exterior	200,000	200,000		-	-	-	200,000	-
51220	Ayuda Social a Personas	300,000	300,000	73,000	118,582	45,582	24.3	181,418	39.5

ANEXO N° 1.2
SECRETARÍA DE FINANZAS
ADMINISTRACIÓN PÚBLICA CENTRAL
INSTITUCIÓN 121: DIRECCIÓN GENERAL DE LA MARINA MERCANTE (DGMM)
PRESUPUESTO DE EGRESOS POR OBJETO DETALLADO
TERCER TRIMESTRE DE 2026
FONDOS DE RECURSOS PROPIOS
(Cifras en Lempiras)

Objeto	Descripción	Presupuesto Aprobado	Presupuesto Vigente	Ejecutado III Trimestre	Ejecutado Acumulado	Variación Trimestral		Variación Acumulada	
						Vigente / Ejecutado	% de Ejecución Trim	Vigente / Ejecutado	% de Ejecución Acum
51240	Beneficios Especiales	390,499	390,499	88,370	88,370	-	22.6	302,129	22.6
51310	Transferencias Corrientes A Instituciones Sin Fines De Lucro	500,000	500,000		-	-	-	500,000	-
53310	Transferencias a Organismos Internacionales - Cuotas Ordinarias	900,000	900,000		798,422	798,422	-	101,579	88.7
TOTAL		**120,000,000**	**120,000,000**	**21,979,245**	**56,019,034**	**34,039,789**	**18.3**	**63,980,966**	**46.7**

ANEXO Nº 2
SECRETARÍA DE FINANZAS
ADMINISTRACIÓN PÚBLICA CENTRAL
INSTITUCIÓN 121: DIRECCIÓN GENERAL DE LA MARINA MERCANTE (DGMM)
PRESUPUESTO DE EGRESOS POR PROGRAMA Y GRUPO DE GASTO
TERCER TRIMESTRE 2026
TOTAL FONDOS
(Cifras en Lempiras)

Programa	Grupo	Descripción	Presupuesto Aprobado	Presupuesto Vigente	Ejecutado III Trimestre	Ejecutado Acumulado	Variación Trimestral		Variación Acumulada	
							Vigente / Ejecutado	% de Ejecución Trim	Vigente / Ejecutado	% de Ejecución Acum
1		**ACTIVIDADES CENTRALES**	**22,928,117**	**25,204,239**	**4,805,830**	**16,527,353**	**20,398,409**	**19.1**	**8,676,886**	**65.6**
	10000	SERVICIOS PERSONALES	22,803,343	25,079,465	4,717,460	16,438,983	20,362,005	18.8	8,640,482	348.5
	50000	TRANSFERENCIAS Y DONACIONES	124,774	124,774	88,370	88,370	36,404	70.8	36,404	88,369.8
11		**SERVICIO DE SEGURIDAD DE LA NAVEGACIÓN Y LA VIDA HUMANA EN LA MAR**	**86,124,797**	**85,908,793**	**12,276,994**	**38,454,092**	**73,631,799**	**14.3**	**47,454,701**	**44.8**
	10000	SERVICIOS PERSONALES	40,794,525	38,788,521	6,741,492	23,008,853	32,047,029	17.4	15,779,668	341.3
	20000	SERVICIOS NO PERSONALES	18,790,000	25,706,000	4,714,695	13,216,269	20,991,305	18.3	12,489,731	280.3
	30000	MATERIALES Y SUMINISTROS	15,287,792	8,371,792	801,402	1,376,349	7,570,390	9.6	6,995,443	171.7
	40000	BIENES CAPITALIZABLES	10,202,480	11,992,480	17,906	17,906	11,974,575	0.1	11,974,575	17,905.5
	50000	TRANSFERENCIAS Y DONACIONES	1,050,000	1,050,000	1,500	834,715	1,048,500	0.1	215,285	55,647.7
12		**SERVICIO DE APOYO A LOS SISTEMAS DE PROTECCIÓN DE LA CONTAMINACIÓN DEL MEDIO MARINO**	**24,809,256**	**24,679,551**	**8,482,353**	**18,418,993**	**16,197,198**	**34.4**	**6,260,558**	**74.6**
	10000	SERVICIOS PERSONALES	14,562,269	20,972,564	7,757,113	17,134,140	13,215,451	37.0	3,838,424	220.9
	20000	SERVICIOS NO PERSONALES	6,293,232	2,070,232	523,389	998,434	1,546,843	25.3	1,071,798	190.8
	30000	MATERIALES Y SUMINISTROS	3,313,755	1,036,755	3,217	38,412	1,033,538	0.3	998,343	1,193.9
	40000	BIENES CAPITALIZABLES	640,000	600,000	198,634	248,007	401,366	33.1	351,993	124.9
13		**SERVICIO DE FORMACIÓN Y TITULACIÓN DE GENTE DE MAR**	**46,350,772**	**44,420,359**	**7,814,998**	**21,798,863**	**36,605,361**	**17.6**	**22,621,496**	**49.1**
	10000	SERVICIOS PERSONALES	23,282,877	23,102,464	3,292,310	12,828,215	19,810,154	14.3	10,274,249	389.6
	20000	SERVICIOS NO PERSONALES	12,680,400	11,370,400	2,313,046	5,011,734	9,057,354	20.3	6,358,666	216.7
	30000	MATERIALES Y SUMINISTROS	5,421,770	6,731,770	1,432,208	3,109,471	5,299,562	21.3	3,622,299	217.1
	40000	BIENES CAPITALIZABLES	3,650,000	1,900,000	705,935	767,155	1,194,065	37.2	1,132,845	108.7
	50000	TRANSFERENCIAS Y DONACIONES	1,315,725	1,315,725	71,500	82,288	1,244,225	5.4	1,233,437	115.1
TOTAL			**180,212,942**	**180,212,942**	**33,380,175**	**95,199,301**	**146,832,767**	**18.5**	**85,013,641**	**52.8**