SECRETARÍA
DE FINANZAS

Informe de Seguimiento y Evaluación de la Ejecución Presupuestaria Física y Financiera al Tercer Trimestre 2026

123 Instituto Hondureño de Transporte Terrestre
(IHTT)

SEGUIMIENTO Y EVALUACIÓN DE LA GESTIÓN PRESUPUESTARIA TERCER TRIMESTRE 2026

123: INSTITUTO HONDUREÑO DE TRANSPORTE TERRESTRE (IHTT)

I. ANTECEDENTES

La Secretaría de Estado en el Despacho de Finanzas realiza el Informe de la Ejecución del Presupuesto de Ingresos y Egresos, con base a los artículos 45 y 46 Capítulo VII "Del Seguimiento y Evaluación de la Ejecución Presupuestaria" del Decreto Legislativo No.83-2004, contentivo de la Ley Orgánica del Presupuesto, Acuerdo No. 1341 de la Secretaría de Finanzas, publicado en el Diario Oficial La Gaceta el 12 de febrero 2009, que aprueba las Normas Técnicas del Subsistema de Presupuesto y Artículo 209 Capítulo VI "Monitoreo, Seguimiento y Evaluación" del Decreto Legislativo No. 62-2026 publicado en el diario oficial La Gaceta el 23 de abril de 2026, correspondiente al Presupuesto General de Ingresos y Egresos de la República y sus Disposiciones Generales, Reformulado, Ejercicio Fiscal 2026, Aprobadas por el Congreso Nacional.

a. Autoridad Legislativa

Según Decreto Ejecutivo No.PCM-009-2018 emitido por el Presidente de la República en Consejo de Ministros mediante el cual se organiza el Sector Público en Gabinetes Sectoriales y se reforma lo contenido en el Decreto Legislativo No. 266-2013 de la Ley para Optimizar la Administración Pública, Mejorar los Servicios a la Ciudadanía y Fortalecimiento de la Transparencia del Gobierno que a su vez reforma el Artículo 29 del Decreto Legislativo No.146-86 de la Ley General de la Administración Pública mediante el cual se confiere las competencias de las respectivas Secretarías de Estado y el Artículo 31 del Decreto Legislativo Número 284-2013 contentivo de la Ley para la Generación de Empleo, Fomento a la Iniciativa Empresarial, Formalización de Negocios y Protección a los Derechos de los Inversionistas.

b. Misión

Regular, planificar, supervisar y fortalecer el sistema de transporte terrestre en Honduras, mediante la aplicación efectiva del marco legal vigente, la regulación de los servicios de transporte y la supervisión de los concesionarios, garantizando un servicio seguro, eficiente, accesible y de calidad para los usuarios, en armonía con el desarrollo sostenible y la

modernización del sector.

c. Visión

Ser una institución referente en la regulación y modernización del transporte terrestre en Honduras, reconocida por liderar un sistema de movilidad seguro, eficiente, accesible y sostenible que impulse el desarrollo económico y social del país.

d. Funciones

Su finalidad primordial es obtener para los usuarios del servicio público y especial de transporte, las mayores y mejores condiciones de calidad, seguridad, comodidad, eficiencia, economía y representatividad establecidas bajo el principio de equidad en cuanto a la inversión realizada por los prestadores de este en consonancia con los tratados internacionales sobre la materia ratificados por el Estado de Honduras, de los cuales es signatario. Garantizando a los usuarios representatividad en la toma de decisiones.

II. RESUMEN DE LA COMPOSICIÓN DEL PRESUPUESTO VIGENTE

El presente Informe contiene el análisis de la Ejecución Física y Financiera del Plan Operativo Anual y del Presupuesto de Ingresos y Egresos del Instituto Hondureño de Transporte Terrestre (IHTT) correspondiente al tercer trimestre de 2026. El IHTT cuenta con un presupuesto vigente de L1,142,501,678.00 representando el 0.25% del Presupuesto General de Ingresos y Egresos de la República, que asciende a L444,335,810,947.00

a. Fuente de Presupuesto Vigente

El presupuesto vigente para el Ejercicio Fiscal 2026 para el Instituto Hondureño de Transporte Terrestre (IHTT) asciende a L1,142,501,678.00 financiado totalmente por Fondos Nacionales.

b. Presupuesto Vigente por Grupo

Como se muestra en la gráfica siguiente, la parte más relevante del presupuesto es el Grupo de Transferencias y Donaciones con un 74.6% y de Servicios Personales con 20.2%

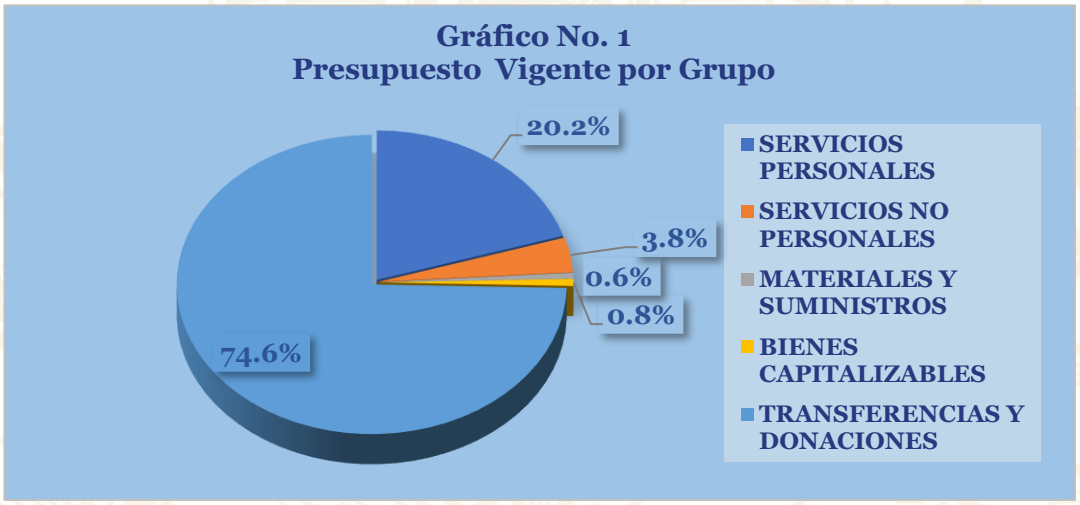

c. Gasto por Grupo Ejecutado 2024-2025-Vigente 2026.

La gráfica siguiente muestra la distribución de los gastos presupuestarios en los últimos dos años (2024 y 2025) considerando también el presupuesto vigente en el Ejercicio Fiscal, 2026. Los datos revelan un aumento progresivo en la ejecución presupuestaria durante el período analizado.

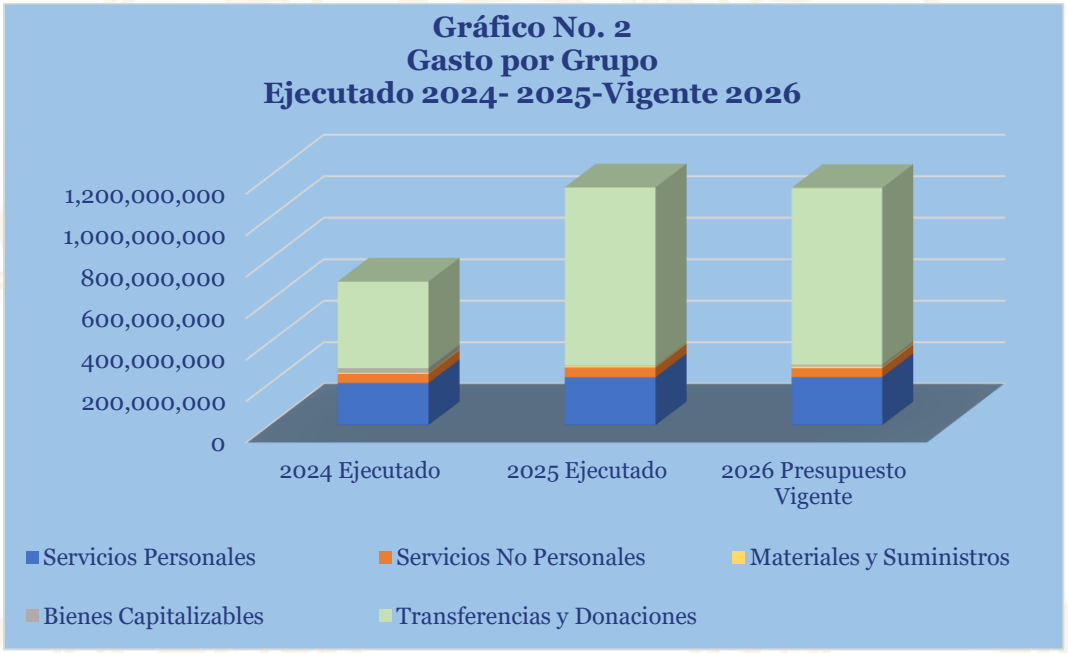

d. Presupuesto Vigente por Programa

El presupuesto vigente del Instituto está concentrado en cuatro Programas; Actividades Centrales (Programa 1) el cual cuenta con una asignación Presupuestaria de L150,300,678.0000 Regulación de las Concesiones del Transporte Terrestre (Programa 11) con L63,511,563.00 Regulación de Operatividad del Transporte Terrestre y Especial (Programa 12) con L56,402,177.00 y Asistencia Solidaria a los Servicios del Transporte Terrestre (Programa 14) por L862,264,132.00.

Gráfico No. 3
Presupuesto Vigente por Programa

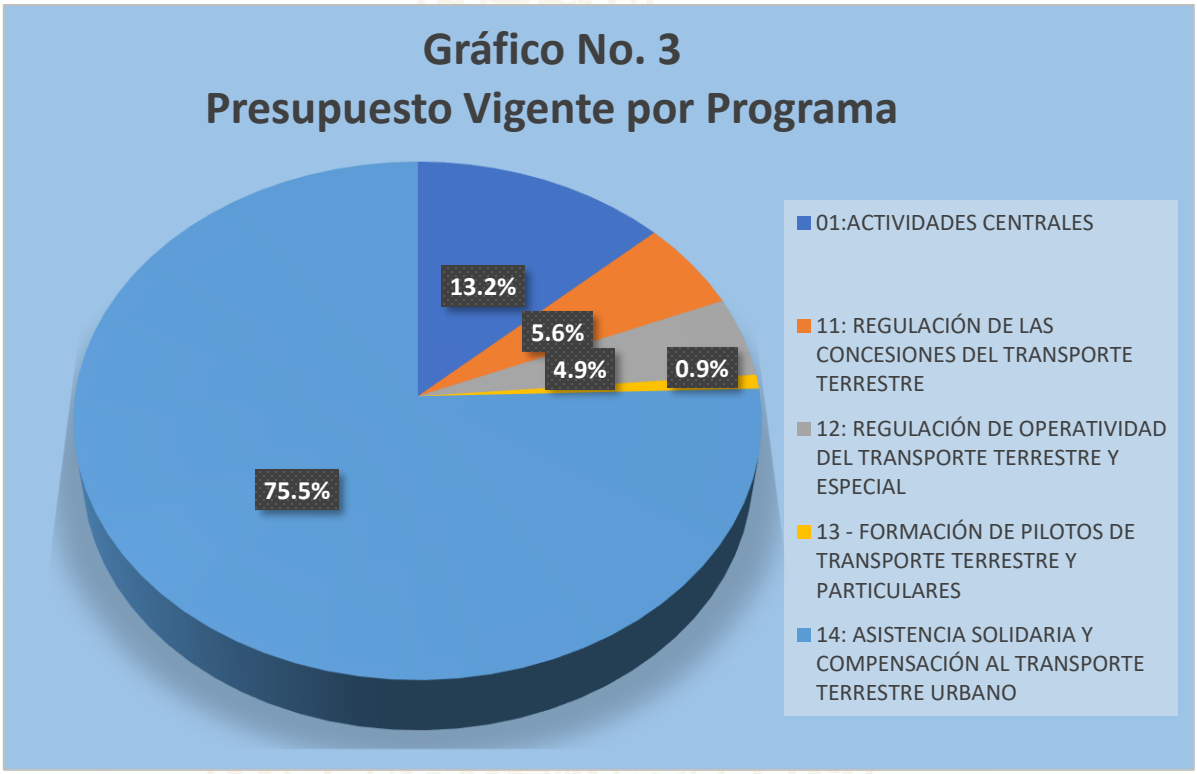

e. Gasto por Programa Ejecutado 2024-2025-Vigente 2026

El gráfico siguiente muestra el total de gastos por Programa durante los últimos dos años en comparación a su Presupuesto Vigente. El presupuesto vigente en los programas del 2024 es superior en comparación con el ejecutado en los programas del 2025 y vigente 2026, para este Periodo Fiscal el cambio se refleja en el programa 13-Regulación y Control de la Movilidad del Trasporte Terrestre, debido al compensación económica provisional del pasaje a los usuarios con el objetivo de evitar un incremento establecido por el sector de Transporte Público.

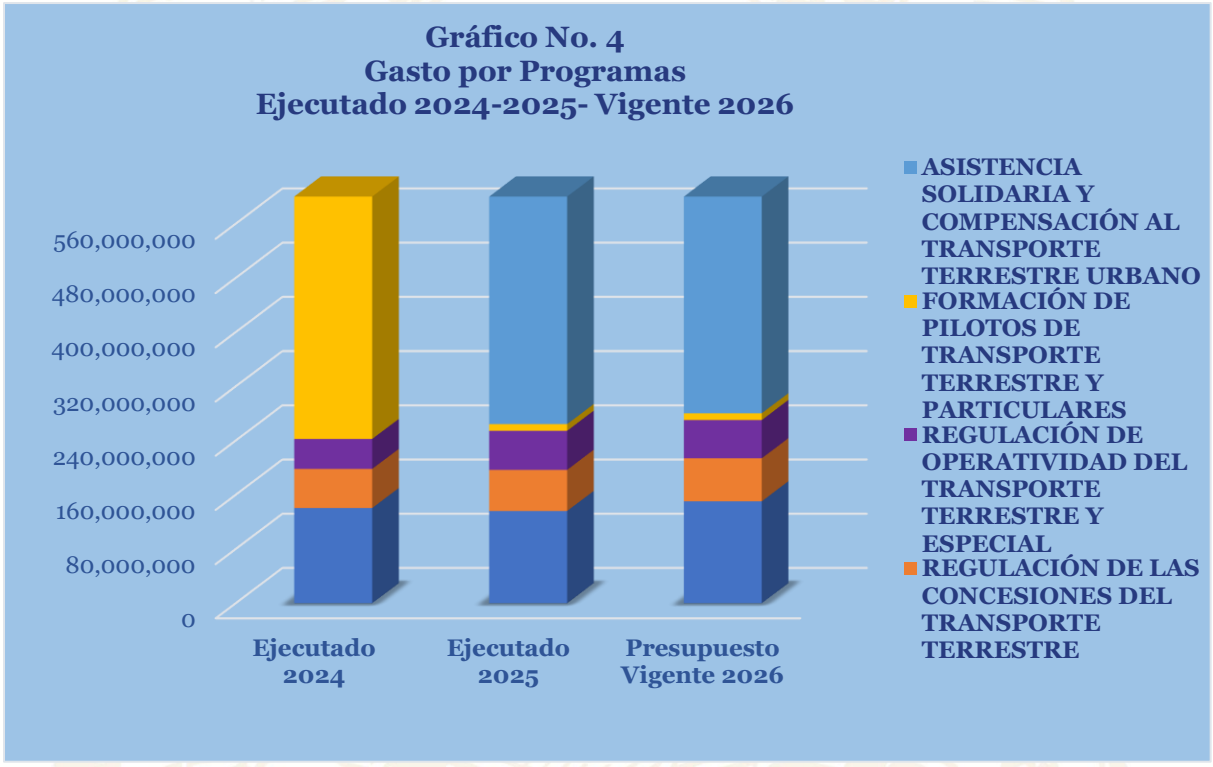

III. ANÁLISIS DE LA EJECUCIÓN PRESUPUESTARIA

a. Asuntos Relevantes

No se presentan asuntos relevantes para este tercer trimestre de 2026.

b. Análisis de los Objetivos

El IHTT cuenta con los siguientes objetivos operativos:

1. Garantizar la regulación y operatividad del servicio de transporte en todas sus modalidades mediante la emisión oportuna y eficiente de permisos certificados y documentos legales de gestión.

2. Emisión de permisos eventuales y realización de operativos para mejorar la movilización de pasajeros y mercancías.

3. Fortalecer las competencias de los pilotos de transporte terrestre de carga, pasajeros y particulares mediante procesos de formación y certificación teórico-práctica en seguridad vial, normativa legal, manejo defensivo y ética profesional, con el propósito de reducir la siniestralidad vial y mejorar la calidad del servicio de transporte.

4. Implementar el pago de compensaciones económicas al transporte terrestre urbano para estabilizar la tarifa del pasaje y asegurar la continuidad del servicio en beneficio del usuario. Brindar asistencia solidaria a los usuarios del transporte para mantener tarifas estables y garantizar la sostenibilidad de los concesionarios del sector.

c. Análisis de los Ingresos

Los ingresos Generados por el Instituto Hondureño del Transporte Terrestre (IHTT), se deriva de los pagos recibidos a través de: Inspecciones, Emisiones de Constancias Certificaciones y Otros y Multas impuestas al rubro del Transporte Terrestre.

Conforme a las Disposiciones Generales del Presupuesto General de Ingresos y Egresos de la República, Ejercicio Fiscal vigente, al Instituto Hondureño del Transporte Terrestre, le corresponde el 80% de los Ingresos Generados.

Cuadro No.1
Ingresos por Tipo de Rubro
(Cifras en Lempiras)

Nombre	Presupuesto Aprobado	Presupuesto Vigente	Recaudación del III Trimestre	Recaudación Acumulada III Trimestre	% Trimestre	% Acum
Emision de Constancias, Certificaciones y Otros	114,929,831.00	114,929,831.00	26,333,438.50	63,882,830.40	22.9	55.6
Multas de Transporte	39,148,957.00	39,148,957.00	9,759,028.42	21,428,383.94	24.9	54.7
TOTAL	**154,078,788.00**	**154,078,788.00**	**36,092,466.92**	**85,311,214.34**	**23.4**	**55.4**

Observaciones sobre recaudación trimestral

Para el tercer trimestre del año en curso, el IHTT capto ingresos en las subcuentas: Emisión Constancias Certificaciones y Otros con L26.3 millones y Multas de Trasporte con L9.8 millones; generando ambas una recaudación de L36.1 millones, representando en términos porcentuales 23.4%.

Observaciones sobre recaudación Acumulada

Al término del periodo enero-septiembre la recaudación representa el 55.4% de la recaudación total del presupuesto aprobado, esto indica que las recaudaciones van a la baja, por lo que institución deberá revisar las metas establecidas.

No se han realizaron modificaciones presupuestarias por lo que el monto del Presupuesto vigente se mantiene en el mismo valor al Presupuesto Aprobado.

d. Análisis de los Gastos

1. Gastos por Grupo

La clasificación por objeto del gasto se conceptúa como una ordenación sistemática y homogénea de los bienes, servicios y las transferencias que el Sector Público aplica en el desarrollo de su gestión. Lo anterior permite identificar claramente y con transparencia los bienes y servicios que se adquieren, así como las transferencias que se ejecutan.

La siguiente tabla brinda un resumen de los Gastos por Grupo total fuentes. Para más detalles (Ver Anexo No.1 Presupuesto de Egresos por Objeto Detallado).

Cuadro No. 2
Ejecución de Egresos por Grupo de Gasto
(Cifras en Lempiras)

Grupo	Presupuesto Aprobado	Presupuesto Vigente	Ejecutado III Trimestre	Ejecutado Acumulado	Disponible	% Trim.	% Acum.
Servicios Personales	232,030,936	231,030,936	35,610,048	138,146,011	92,884,925	15.4	59.8
Servicios No Personales	42,291,035	42,908,633	10,419,317	19,575,001	23,333,632	24.3	45.6
Materiales y Suministros	7,399,487	7,358,954	1,517,364	3,485,837	3,873,117	20.6	47.4
Bienes Capitalizables	8,300,000	8,707,655	6,083,686	6,359,958	2,347,697	69.9	73.0
Transferencias y Donaciones	401,335,220	852,495,500	435,733,920	833,253,120	19,242,380	51.1	97.7
Total	**691,356,678**	**1,142,501,678**	**489,364,335**	**1,000,819,927**	**141,681,751**	**42.8**	**87.6**

Observaciones sobre Ejecución Trimestral

La ejecución presupuestaria del III trimestre ascendió a L489,364,335.00, equivalente al 42.8% del presupuesto vigente de L1,142,501,678.00. El grupo de Transferencias y Donaciones registró la mayor ejecución trimestral con L435,733,920.00 (51.1%), seguido de Bienes Capitalizables con L6,083,686.00 (69.9%). Por su parte, Servicios Personales ejecutó L35,610,048.00 (15.4%), Servicios No Personales L10,419,317.00 (24.3%) y Materiales y Suministros L1,517,364.00 (20.6%).

Observaciones sobre Ejecución Acumulada

La ejecución acumulada alcanzó L1,000,819,927.00, representando el 87.6% del presupuesto vigente, con una disponibilidad de L141,681,751.00. El grupo de Transferencias y Donaciones presentó la mayor ejecución acumulada con L833,253,120.00 (97.7%), seguido de Servicios Personales con L138,146,011.00 (59.8%) y Bienes Capitalizables con L6,359,958.00 (73.0%). Asimismo, Servicios No Personales ejecutó L19,575,001.00 (45.6%) y Materiales y Suministros L3,485,837.00 (47.4%), manteniendo saldos disponibles para la atención de compromisos durante el último trimestre del ejercicio fiscal.

Respuesta de la Institución

No se requiere respuesta de la institución.

1. Gastos por Programa

Esta sección brinda una descripción general tanto del desempeño financiero como el físico del programa para el presente trimestre, así como también a la fecha. La información financiera de dicho programa ha sido consolidada. Para información detallada ver Anexo 2.

a. Programas Administrativos

Programa 01: Actividades Centrales

Este programa cuenta con un presupuesto vigente de 146,481,251.00 Lempiras, orientados al desarrollo de administrativo optimo de la institución.

Cuadro No. 3
Ejecución de Egresos por Programas Administrativos
(Cifras en Lempiras)

Presupuesto Aprobado	Presupuesto Vigente	Ejecutado del III Trimestre	Ejecutado Acumulado	Disponible	% Trim.	% Acum.
146,581,251.00	150,300,678.00	36,013,945.02	89,825,882.51	114,286,732.98	23.96	59.76

Observaciones sobre Ejecución Trimestral

El presupuesto del programa 01" Actividades Centrales" muestra una ejecución de L36,013,945.00 para el pago de planillas en la modalidad de permanente y contrato.

Observaciones sobre Ejecución Acumulada

Se presenta una ejecución acumulada de 59.76% lo que presenta una significante bueno de ejecución para este programa tomando en cuenta que es por el que se pagan la mayoría de los sueldos de la institución.

Respuesta de la Institución

No se requiere respuesta de la institución.

Modificaciones presupuestarias relevantes del programa

No se presentan modificaciones relevantes durante este trimestre en este programa.

b. Programas Operativos

Programa 11 - Regulación a la Normativa del Transporte Terrestre

Su función es garantizar la calidad del servicio y la seguridad de los usuarios que utilizan el servicio de transporte terrestre, por medio de la implementación y aplicación de las normas legales del servicio de transporte terrestre y procesos administrativos estandarizados, que permitan dar una respuesta eficiente a corto plazo a los usuarios de este. No obstante, lo anterior, no se puede presentar el análisis de la información física en vista que en el primer trimestre del 2026 no se contó con el POA para evaluación y seguimiento por motivo de la prórroga presupuestaria.

Cuadro No. 4
Ejecución de Egresos por Programa
(Cifras en Lempiras)

Información Financiera						
Presupuesto Aprobado	**Vigente**	**Ejecutado III Trimestre**	**Ejecutado Acumulado**	**Disponible**	**% Trimestre**	**% Acumulado**
64,300,990	63,511,563	8,604,990	36,312,959	27,198,604	13.55	57.18

Información Física			
Descripción del Producto	1 - Permisos de Explotación entregados a los concesionarios	**Unidad de Medida del Producto**	73-Permisos

Trimestral					
Programado		**Ejecutado**		**% Ejecutado**	
Cantidad	**Asignación Presupuestaria**	**Cantidad**	**Asignación Presupuestaria**	**Cantidad**	**Asignación Presupuestaria**
463.00	15,843,844.00	581.00	8,604,990.00	125.5	54.3

Anual					
Programado		**Ejecutado**		**% Ejecutado**	
Cantidad	**Asignación Presupuestaria**	**Cantidad**	**Asignación Presupuestaria**	**Cantidad**	**Asignación Presupuestaria**
1,874.00	63,511,563.00	1,537.00	36,312,959.00	82.0	57.2

Observaciones sobre Ejecución Trimestral

La ejecución presupuestaria del III trimestre ascendió a L8,604,990.00, equivalente al 13.55% del presupuesto vigente de L63,511,563.00. En términos físicos, se programó la emisión de 463 permisos de explotación con una asignación presupuestaria de L15,843,844.00, ejecutándose 581 permisos por un monto de L8,604,990.00, lo que representa un cumplimiento físico de 125.5% y una ejecución financiera de 54.3% respecto a lo programado para el trimestre.

Observaciones sobre Ejecución Acumulada

La ejecución acumulada alcanzó L36,312,959.00, representando el 57.18% del presupuesto vigente, con una disponibilidad de L27,198,604.00. A nivel físico, de una meta anual programada de 1,874 permisos de explotación, se ejecutaron 1,537 permisos, equivalente al 82.0% de cumplimiento; mientras que la ejecución financiera acumulada representa el 57.2% de la asignación presupuestaria anual de L63,511,563.00.

Respuesta de la Institución

No se requiere respuesta de la institución.

Modificaciones presupuestarias relevantes del programa

En el primer trimestre no se realizó modificaciones en el programa 11.

Programa 12 - Regulación de Operatividad del Transporte Terrestre y Especial

Su objetivo es mejorar la calidad y seguridad del servicio de transporte terrestre de pasajeros y de carga, ordenando la operatividad de las unidades a través de las inspecciones físico-mecánicas y atendiendo denuncias. No obstante, lo anterior, no se puede presentar el análisis de la información física en vista que en el primer trimestre del 2026 no se contó con el POA para evaluación y seguimiento por motivo de la prórroga presupuestaria.

Cuadro No. 5
Ejecución de Egresos por Programa
(Cifras en Lempiras)

Información Financiera						
Presupuesto Aprobado	**Vigente**	**Ejecutado del III Trimestre**	**Ejecutado Acumulado**	**Disponible**	**% del Trim**	**% Acum**
57,881,727	56,402,177	6,242,079	29,559,203	26,842,974	11.1	52.4
Información Física						
Descripción del Producto		1- Permisos Eventuales y de Demanda Extraordinaria entregados al concesionario del servicio publico de transporte..		**Unidad de Medid del Producto**	73-PERMISOS	
Trimestral						
Programado		**Ejecutado**		**% de Ejecución**		
Cantidad	**Asignación Presupuestaria**	**Cantidad**	**Asignación Presupuestaria**	**Cantidad**	**Asignación Presupuestaria**	
5,130	12,619,194	1,492	6,242,079	29.1	49.5	
Anual						
Programado		**Ejecutado**		**% de Ejecución**		
Cantidad	**Asignación Presupuestaria**	**Cantidad**	**Asignación Presupuestaria**	**Cantidad**	**Asignación Presupuestaria**	
19,043	56,402,177	5,882	29,559,203	30.9	52.4	

Observaciones sobre Ejecución Trimestral

La ejecución presupuestaria del III trimestre ascendió a L6,242,079.00, equivalente al 11.1% del presupuesto vigente de L56,402,177.00. En términos físicos, se programó la emisión de 5,130 permisos eventuales y de demanda extraordinaria con una asignación presupuestaria de L12,619,194.00, ejecutándose 1,492 permisos por un monto de L6,242,079.00, lo que representa un cumplimiento físico de 29.1% y una ejecución financiera de 49.5% respecto a lo programado para el trimestre.

Observaciones sobre Ejecución Acumulada

La ejecución acumulada alcanzó L29,559,203.00, representando el 52.4% del presupuesto vigente, con una disponibilidad de L26,842,974.00. A nivel físico, de una meta anual programada de 19,043 permisos eventuales y de demanda extraordinaria, se ejecutaron 5,882 permisos, equivalente al 30.9% de cumplimiento; mientras que la ejecución financiera acumulada representa el 52.4% de la asignación presupuestaria anual de L56,402,177.00.

Respuesta de la Institución

No se requiere respuesta de la institución.

Modificaciones presupuestarias relevantes del programa

En el primer trimestre no se realizó modificaciones en el programa 12.

Programa 14 - Asistencia Solidaria a los Servicios del Transporte Terrestre

Su función es organizar el servicio de transporte terrestre en todas sus modalidades con la finalidad de brindar seguridad a los usuarios del servicio y mejorar su movilidad a través de la realización de estudios económicos y de factibilidad para nuevas rutas y concesiones del servicio, así como permisos eventuales y operativos a unidades.

Cuadro No. 6
Ejecución de Egresos por Programa
(Cifras en Lempiras)

Información Financiera						
Presupuesto Aprobado	**Vigente**	**Ejecutado del III Trimestre**	**Ejecutado Acumulado**	**Disponible**	**% del Trim**	**% Acum**
412,314,752	412,314,752	341,998,661	402,676,541	9,638,211	82.9	97.7
Información Física						
Descripción del Producto		1 - Monitoreo y Gestión de Información de Unidades de Transporte para la aprobación de entrega de Asistencia Solidaria.		**Unidad de Medid del Producto**	277-SUBSIDIO	
Trimestral						
Programado		**Ejecutado**		**% de Ejecución**		
Cantidad	**Asignación Presupuestaria**	**Cantidad**	**Asignación Presupuestaria**	**Cantidad**	**Asignación Presupuestaria**	
1	273,747,001	1	341,998,661	100.0	124.9	
Anual						
Programado		**Ejecutado**		**% de Ejecución**		
Cantidad	**Asignación Presupuestaria**	**Cantidad**	**Asignación Presupuestaria**	**Cantidad**	**Asignación Presupuestaria**	
4	412,314,752	2	402,676,541	50.0	97.7	

Observaciones sobre Ejecución Trimestral

La ejecución presupuestaria del III trimestre ascendió a L341,998,661.00, equivalente al 82.9% del presupuesto vigente de L412,314,752.00. En términos físicos, se programó la gestión y monitoreo de 1 subsidio con una asignación presupuestaria de L273,747,001.00, ejecutándose 1 subsidio por un monto de L341,998,661.00, lo que representa un cumplimiento físico de 100.0% y una ejecución financiera de 124.9% respecto a lo programado para el trimestre.

Observaciones sobre Ejecución Acumulada

La ejecución acumulada alcanzó L402,676,541.00, representando el 97.7% del presupuesto vigente, con una disponibilidad de L9,638,211.00. A nivel físico, de una meta anual programada de 4 subsidios, se ejecutaron 2 subsidios, equivalente al 50.0% de cumplimiento; mientras que la ejecución financiera acumulada representa el 97.7% de la asignación presupuestaria anual de L412,314,752.00.

Respuesta de la Institución

No se requiere respuesta de la institución.

Modificaciones presupuestarias relevantes del programa

En el tercer trimestre se incorporó L451,145,000.00 para el otorgamiento de la Compensación Económica en concepto de subsidio al transporte urbano, al Sector Transporte Urbano (buses) con el objetivo de evitar un incremento establecido por el sector del transporte público de la siguiente manera: CINCO LEMPIRAS EXACTOS (L5.00) por pasajero transportado y hasta un máximo de MIL OCHOCIENTOS LEMPIRAS EXACTOS (L1,800.00) por unidad

IV. RECOMENDACIONES

- Continuar vigilando el cumplimiento de la normativa legal vigente para la ejecución del presupuesto, conforme a lo establecido en la Ley Orgánica del Presupuesto, las Normas Técnicas del Subsistema de Presupuesto y las Disposiciones Generales del Presupuesto.

- Conservar registros actualizados de la ejecución presupuestaria de Ingresos y Egresos en el Sistema de Información Financiera Integrada (SIAFI).

- El IHTT deberá realizar una planificación más ajustada, tanto en sus asignaciones como en sus productos primarios para cada programa, en función de los gastos o costos que se necesitan para realizar dicha producción.

- Realizar una mejor programación del POA y Presupuesto para mejorar la ejecución de las metas físicas y financieras, con programación en base a costos reales.

V. ANEXOS

1. Clasificación de los Recursos por Rubro.

   1.1 Objetiva Clasificación del Gasto por Objeto Tesoro Nacional
   1.2 Presupuesto de Egresos por Objeto Detallado Fondos Recursos Propios

2. Gasto por Programa y Grupo.

3. Modificaciones Presupuestarias

ANEXO N° 1
SECRETARÍA DE FINANZAS
ADMINISTRACIÓN PÚBLICA CENTRAL
INSTITUCIÓN 123: INSTITUTO HONDUREÑO DE TRANSPORTE TERRESTRE (IHTT)
PRESUPUESTO DE EGRESOS POR OBJETO DETALLADO
TERCER TRIMESTRE DE 2026
FONDOS TOTALES
(Cifras en Lempiras)

Objeto	Descripción	Presupuesto Aprobado	Presupuesto Vigente	Ejecutado III Trimestre	Ejecutado Acumulado	Variación Trimestral		Variación Acumulada	
						Vigente / Ejecutado	% de Ejecución	Vigente / Acumulado	% de Ejecución
10000	**SERVICIOS PERSONALES**	**232,030,936**	**231,030,936**	**35,610,048**	**138,146,011**	**195,420,888**	**15.4**	**92,884,925**	**59.8**
11100	Sueldos Básicos	158,885,075	158,980,605	26,165,407	93,825,126	132,815,198	16.5	65,155,479	59.0
11400	Adicionales	-	-	-	-	-	-	-	-
11510	Decimotercer Mes	13,240,441	13,251,261	772,074	2,479,753	12,479,188	5.8	10,771,508	18.7
11520	Decimocuarto Mes	13,085,781	13,094,500	270,054	12,175,521	12,824,446	2.1	918,979	93.0
11600	Complementos	10,831,726	7,415,085	1,244,811	6,039,688	6,170,274	16.8	1,375,397	81.5
11710	Contribuciones al Instituto Nacional de Jubilaciones y Pensiones de los Empleados y Funcionarios del Poder Ejecutivo	23,038,363	23,052,215	3,638,300	13,548,118	19,413,915	15.8	9,504,097	58.8
11750	Contribuciones para Seguro Social	5,385,600	5,385,600	843,375	2,639,990	4,542,225	15.7	2,745,610	49.0
12100	Sueldos Básicos	321,300	3,081,944	1,612,033	1,876,243	1,469,911	52.3	1,205,701	60.9
12410	Decimotercer Mes	26,775	256,829	12,975	26,775	243,854	5.1	230,054	10.4
12420	Decimocuarto Mes	26,775	256,829	68,861	90,879	187,968	26.8	165,950	35.4
12550	Contribuciones para Seguro Social	9,100	76,068	38,102	46,185	37,966	50.1	29,883	60.7
14300	Gastos de Representacion en el Pais	180,000	180,000	45,000	113,000	135,000	25.0	67,000	62.8
16200	Compensaciones	7,000,000	6,000,000	899,056	5,284,734	5,100,944	15.0	715,266	88.1
20000	**SERVICIOS NO PERSONALES**	**42,291,035**	**42,908,633**	**10,419,317**	**19,575,001**	**32,489,316**	**24.3**	**23,333,632**	**45.6**
21110	Suministro De EnergíA EléCtrica	4,358,744	4,358,744	907,028	1,825,908	3,451,716	20.8	2,532,836	41.9
21200	Agua	207,600	207,600	56,542	158,281	151,058	27.2	49,319	76.2
21410	Correo Postal	16,000	6,000	-	-	6,000	-	6,000	-
21420	Telefonía Fija	60,000	60,000	10,392	31,235	49,608	17.3	28,765	52.1
21430	Telefonía Celular	168,000	168,000	20,625	82,665	147,375	12.3	85,335	49.2
22100	Alquiler de Edificios, Viviendas y Locales	20,644,921	22,241,811	7,287,834	12,844,262	14,953,977	32.8	9,397,549	57.7
22220	Alquiler de Equipos de Transporte, Tracción y Elevación	356,000	-	-	-	-	-	-	-
22230	Alquiler de Equipos Sanitarios y de Laboratorio	50,000	21,000		-	21,000	-	21,000	-
22250	Alquiler de Equipo para Computación	-	520,260		-	520,260	-	520,260	-
23100	Mantenimiento y Reparación de Edificios y Locales	500,000	250,000	-	-	250,000	-	250,000	-
23200	Mantenimiento y Reparación de Equipos y Medios de Transporte	3,000,000	2,233,810	82,076	309,900	2,151,734	3.7	1,923,910	13.9
23350	Mantenimiento y Reparación de Equipo para Computación	1,000,000	1,500,000		-	1,500,000	-	1,500,000	-
23360	Mantenimiento y Reparación de Equipo de Oficina y Muebles	700,000	700,000	-	-	700,000	-	700,000	-
23500	Limpieza, Aseo y Fumigación	300,000	300,000	141,613	141,613	158,387	47.2	158,387	47.2
24200	Estudios, Investigaciones y Análisis de Factibilidad	-	-		-	-	-	-	-
24300	Servicios Jurídicos	5,000	-		-	-	-	-	-
25100	Servicio de Transporte	70,000	10,000	506	990	9,494	5.1	9,010	9.9
25300	Servicio de Imprenta, Publicaciones y Reproducciones	1,880,000	1,408,740	-	896,368	1,408,740	-	512,373	63.6
25400	Primas y Gastos de Seguro	562,050	562,050	-	-	562,050	-	562,050	-
25500	Comisiones y Gastos Bancarios	2,500	2,500		-	2,500	-	2,500	-
25700	Servicio de Internet	2,596,000	2,107,971	237,544	855,208	1,870,427	11.3	1,252,763	40.6
26110	Pasajes Nacionales	170,000	170,000	-	-	170,000	-	170,000	-
26120	Pasajes al Exterior	175,000	175,000	59,104	59,104	115,896	33.8	115,896	33.8
26210	Viáticos Nacionales	4,310,000	3,474,813	1,400,614	2,115,962	2,074,199	40.3	1,358,851	60.9
26220	Viáticos al Exterior	385,000	385,000	101,257	101,257	283,743	26.3	283,743	26.3
27210	Tasas	180,000	202,636		-	202,636	-	202,636	-
27500	Gastos Judiciales	-	1,000,000	-	-	1,000,000	-	1,000,000	-
29100	Ceremonial y Protocolo	594,220	842,698	114,183	152,248	728,516	13.5	690,451	18.1
30000	**MATERIALES Y SUMINISTROS**	**7,399,487**	**7,358,954**	**1,517,364**	**3,485,837**	**5,841,590**	**20.6**	**3,873,117**	**47.4**
31110	Productos Alimenticios Y Bebidas	450,000	1,050,000	367,575	907,140	682,425	35.0	142,860	86.4
32200	Confecciones Textiles	-	11,620	-	-	11,620	-	11,620	-
32310	Prendas de Vestir	591,250	591,250	193,200	515,200	398,050	32.7	76,050	87.1
32400	Calzados	108,750	-	-	-	-	-	-	-
33100	Productos De Papel Y CartóN	600,000	600,000	-	231,725	600,000	-	368,275	38.6
33300	Productos de Artes Gráficas	50,000	108,000	87,916	87,916	20,084	81.4	20,084	81.4
33500	Libros, Revistas y Periódicos	2,500	2,500		-	2,500	-	2,500	-
34400	Llantas y Cámaras de Aire	416,800	416,800		-	416,800	-	416,800	-
35210	Productos Farmacéuticos y Medicinales Varios	-	35,000		-	35,000	-	35,000	-
35610	Gasolina	321,600	221,600	29,314	94,673	192,286	13.2	126,927	42.7
35620	Diesel	2,266,200	1,766,200	489,523	853,609	1,276,677	27.7	912,591	48.3
35800	Productos de Material Plástico	24,151	10,350		10,350	10,350	-	-	100.0
36930	Elementos de Ferretería	500,000	750,000	12,133	12,133	737,868	1.6	737,868	1.6
38100	Material De Defensa Y Seguridad	-	48,700		48,674	48,700	-	26	99.9
39100	Elementos de Limpieza y Aseo Personal	500,000	500,000	38,635	163,048	461,365	7.7	336,952	32.6
39200	Utiles de Escritorio, Oficina y Enseñanza	500,000	500,000	55,833	198,327	444,168	11.2	301,673	39.7
39400	Utensilios de Cocina y Comedor	200,000	200,000	62,365	95,676	137,636	31.2	104,324	47.8
39530	Material Médico Quirúrgico Menor	50,000	50,000			50,000	-	50,000	-
39600	Repuestos y Accesorios	818,236	496,934	180,870	267,368	316,064	36.4	229,566	53.8
40000	**BIENES CAPITALIZABLES**	**8,300,000**	**8,707,655**	**6,083,686**	**6,359,958**	**2,623,969**	**69.9**	**2,347,697**	**73.0**
42110	Muebles Varios de Oficina	100,000	100,000	36,068	36,068	63,932	36.1	63,932	36.1
42120	Equipos Varios de Oficina	100,000	100,000		71,622	100,000	-	28,378	71.6
42130	Muebles para Alojamiento Colectivo	-	103,510	-	-	103,510	-	103,510	-
42140	Electrodomésticos	-	279,645	177,756	183,500	101,890	63.6	96,145	65.6
42510	Equipo de Comunicación	100,000	100,000		71,875	100,000	-	28,125	71.9

ANEXO N° 1
SECRETARÍA DE FINANZAS
ADMINISTRACIÓN PÚBLICA CENTRAL
INSTITUCIÓN 123: INSTITUTO HONDUREÑO DE TRANSPORTE TERRESTRE (IHTT)
PRESUPUESTO DE EGRESOS POR OBJETO DETALLADO
TERCER TRIMESTRE DE 2026
FONDOS TOTALES
(Cifras en Lempiras)

Objeto	Descripción	Presupuesto Aprobado	Presupuesto Vigente	Ejecutado III Trimestre	Ejecutado Acumulado	Variación Trimestral		Variación Acumulada	
						Vigente / Ejecutado	% de Ejecución	Vigente / Acumulado	% de Ejecución
42600	Equipos para Computación	600,000	600,000		-	600,000	-	600,000	-
45100	Aplicaciones Informáticas	7,400,000	7,400,000	5,869,862	5,972,571	1,530,138	79.3	1,427,429	80.7
46200	Equipo de Seguridad (Policia)	-	24,500		24,323	24,500	-	178	99.3
50000	**TRANSFERENCIAS Y DONACIONES**	**401,335,220**	**852,495,500**	**435,733,920**	**833,253,120**	**416,761,580**	**51.1**	**19,242,380**	**97.7**
51410	Subsidios a Empresas Privadas no Financieras	400,000,000	851,145,000	435,733,920	833,253,120	415,411,080	51.2	17,891,880	97.9
53310	Transferencias a Organismos Internacionales - Cuotas Ordinarias	1,335,220	1,350,500	-	-	1,350,500	-	1,350,500	-
TOTAL		**691,356,678**	**1,142,501,678**		**1,000,819,927**	**653,137,343**	**-**	**141,681,751**	**65.3**

ANEXO N° 1.1
SECRETARÍA DE FINANZAS
ADMINISTRACIÓN PÚBLICA CENTRAL
INSTITUCIÓN 123: INSTITUTO HONDUREÑO DE TRANSPORTE TERRESTRE (IHTT)
PRESUPUESTO DE EGRESOS POR OBJETO DETALLADO
TERCER TRIMESTRE DE 2026
FONDOS DEL TESORO NACIONAL
(Cifras en Lempiras)

Objeto	Descripción	Presupuesto Aprobado	Presupuesto Vigente	Ejecutado III Trimestre	Ejecutado Acumulado	Variación Trimestral		Variación Acumulada	
						Vigente / Ejecutado	% de Ejecución	Vigente / Acumulado	% de Ejecución
10000	**SERVICIOS PERSONALES**	**130,963,924**	**130,963,924**	**22,685,655**	**83,164,851**	**108,278,269**	**17.3**	**47,799,073**	**63.5**
11100	Sueldos Básicos	92,857,475	92,953,005	18,311,261	59,439,749	74,641,744	19.7	33,513,256	63.9
11400	Adicionales	-	-		-	-	-	-	-
11510	Decimotercer Mes	7,738,141	7,748,961	404,807	1,300,552	7,344,154	5.2	6,448,409	16.8
11520	Decimocuarto Mes	7,738,141	7,746,860	194,224	7,478,313	7,552,636	2.5	268,547	96.5
11600	Complementos	6,067,406	5,938,485	634,441	4,897,158	5,304,044	10.7	1,041,327	82.5
11710	Contribuciones al Instituto Nacional de Jubilaciones y Pensiones de los Empleados y Funcionarios del Poder Ejecutivo	13,464,361	13,478,213	2,541,115	8,434,793	10,937,098	18.9	5,043,420	62.6
11750	Contribuciones para Seguro Social	2,918,400	2,918,400	554,806	1,501,286	2,363,594	19.0	1,417,114	51.4
14300	Gastos de Representacion en el Pais	180,000	180,000	45,000	113,000	135,000	25.0	67,000	62.8
20000	**SERVICIOS NO PERSONALES**	**4,978,746**	**4,963,466**	**87,559**	**4,753,519**	**4,875,907**	**1.8**	**209,947**	**95.8**
21110	Suministro De EnergíA EléCtrica	555,072	555,072		508,828	555,072	-	46,244	91.7
21200	Agua	207,600	207,600	56,542	158,281	151,058	27.2	49,319	76.2
21420	Telefonía Fija	60,000	60,000	10,392	31,235	49,608	17.3	28,765	52.1
21430	Telefonía Celular	168,000	168,000	20,625	82,665	147,375	12.3	85,335	49.2
22100	Alquiler de Edificios, Viviendas y Locales	3,988,074	3,972,794	-	3,972,511	3,972,794	-	283	100.0
50000	**TRANSFERENCIAS Y DONACIONES**	**401,335,220**	**852,495,500**	**435,733,920**	**833,253,120**	**416,761,580**	**51.1**	**19,242,380**	**97.7**
51410	Subsidios a Empresas Privadas no Financieras	400,000,000	851,145,000	435,733,920	833,253,120	415,411,080	51.2	17,891,880	97.9
53310	Transferencias a Organismos Internacionales - Cuotas Ordinarias	1,335,220	1,350,500	-	-	1,350,500	-	1,350,500	-
TOTAL		**537,277,890**	**988,422,890**	**458,507,134**	**921,171,490**	**529,915,756**	**46.4**	**67,251,400**	**57.5**

ANEXO N° 1.2
SECRETARÍA DE FINANZAS
ADMINISTRACIÓN PÚBLICA CENTRAL
INSTITUCIÓN 123: INSTITUTO HONDUREÑO DE TRANSPORTE TERRESTRE (IHTT)
PRESUPUESTO DE EGRESOS POR OBJETO DETALLADO
TERCER TRIMESTRE DE 2026
FONDOS DE RECURSOS PROPIOS
(Cifras en Lempiras)

Objeto	Descripción	Presupuesto Aprobado	Presupuesto Vigente	Ejecutado III Trimestre	Ejecutado Acumulado	Variación Trimestral		Variación Acumulada	
						Vigente / Ejecutado	% de Ejecución	Vigente / Acumulado	% de Ejecución
10000	**SERVICIOS PERSONALES**	**101,067,012**	**100,067,012**	**12,924,393**	**54,981,160**	**87,142,619**	**12.9**	**45,085,852**	**54.9**
11100	Sueldos Básicos	66,027,600	66,027,600	7,854,147	34,385,377	58,173,453	11.9	31,642,223	52.1
11510	Decimotercer Mes	5,502,300	5,502,300	367,266	1,179,201	5,135,034	6.7	4,323,099	21.4
11520	Decimocuarto Mes	5,347,640	5,347,640	75,829	4,697,209	5,271,811	1.4	650,431	87.8
11600	Complementos	4,764,320	1,476,600	610,370	1,142,530	866,230	41.3	334,070	77.4
11710	Contribuciones al Instituto Nacional de Jubilaciones y Pensiones de los Empleados y Funcionarios del Poder Ejecutivo	9,574,002	9,574,002	1,097,184	5,113,325	8,476,818	11.5	4,460,678	53.4
11750	Contribuciones para Seguro Social	2,467,200	2,467,200	288,568	1,138,704	2,178,632	11.7	1,328,496	46.2
12100	Sueldos Básicos	321,300	3,081,944	1,612,033	1,876,243	1,469,911	52.3	1,205,701	60.9
12410	Decimotercer Mes	26,775	256,829	12,975	26,775	243,854	5.1	230,054	10.4
12420	Decimocuarto Mes	26,775	256,829	68,861	90,879	187,968	26.8	165,950	35.4
12550	Contribuciones para Seguro Social	9,100	76,068	38,102	46,185	37,966	50.1	29,883	60.7
16200	Compensaciones	7,000,000	6,000,000	899,056	5,284,734	5,100,944	15.0	715,266	88.1
20000	**SERVICIOS NO PERSONALES**	**37,312,289**	**37,945,167**	**10,331,759**	**14,821,482**	**27,613,408**	**27.2**	**23,123,685**	**39.1**
21110	Suministro De EnergíA EléCtrica	3,803,672	3,803,672	907,028	1,317,081	2,896,644	23.8	2,486,591	34.6
21410	Correo Postal	16,000	6,000	-	-	6,000	-	6,000	-
22100	Alquiler de Edificios, Viviendas y Locales	16,656,847	18,269,017	7,287,834	8,871,751	10,981,183	39.9	9,397,266	48.6
22220	Alquiler de Equipos de Transporte, Tracción y Elevación	356,000	-	-	-	-	-	-	-
22230	Alquiler de Equipos Sanitarios y de Laboratorio	50,000	21,000		-	21,000	-	21,000	-
22250	Alquiler de Equipo para Computación	-	520,260		-	520,260	-	520,260	-
23100	Mantenimiento y Reparación de Edificios y Locales	500,000	250,000	-	-	250,000	-	250,000	-
23200	Mantenimiento y Reparación de Equipos y Medios de Transporte	3,000,000	2,233,810	82,076	309,900	2,151,734	3.7	1,923,910	13.9
23350	Mantenimiento y Reparación de Equipo para Computación	1,000,000	1,500,000		-	1,500,000	-	1,500,000	-
23360	Mantenimiento y Reparación de Equipo de Oficina y Muebles	700,000	700,000	-	-	700,000	-	700,000	-
23500	Limpieza, Aseo y Fumigación	300,000	300,000	141,613	141,613	158,387	47.2	158,387	47.2
24200	Estudios, Investigaciones y Análisis de Factibilidad	-	-		-	-	-	-	-
24300	Servicios Jurídicos	5,000	-		-	-	-	-	-
25100	Servicio de Transporte	70,000	10,000	506	990	9,494	5.1	9,010	9.9
25300	Servicio de Imprenta, Publicaciones y Reproducciones	1,880,000	1,408,740	-	896,368	1,408,740	-	512,373	63.6
25400	Primas y Gastos de Seguro	562,050	562,050	-	-	562,050	-	562,050	-
25500	Comisiones y Gastos Bancarios	2,500	2,500		-	2,500	-	2,500	-
25700	Servicio de Internet	2,596,000	2,107,971	237,544	855,208	1,870,427	11.3	1,252,763	40.6
26110	Pasajes Nacionales	170,000	170,000	-	-	170,000	-	170,000	-
26120	Pasajes al Exterior	175,000	175,000	59,104	59,104	115,896	33.8	115,896	33.8
26210	Viáticos Nacionales	4,310,000	3,474,813	1,400,614	2,115,962	2,074,199	40.3	1,358,851	60.9
26220	Viáticos al Exterior	385,000	385,000	101,257	101,257	283,743	26.3	283,743	26.3
27210	Tasas	180,000	202,636		-	202,636	-	202,636	-
27500	Gastos Judiciales	-	1,000,000	-	-	1,000,000	-	1,000,000	-
29100	Ceremonial y Protocolo	594,220	842,698	114,183	152,248	728,516	13.5	690,451	18.1
30000	**MATERIALES Y SUMINISTROS**	**7,399,487**	**7,358,954**	**1,517,364**	**3,485,837**	**5,841,590**	**20.6**	**3,873,117**	**47.4**
31110	Productos Alimenticios Y Bebidas	450,000	1,050,000	367,575	907,140	682,425	35.0	142,860	86.4
32200	Confecciones Textiles	-	11,620	-	-	11,620	-	11,620	-
32310	Prendas de Vestir	591,250	591,250	193,200	515,200	398,050	32.7	76,050	87.1
32400	Calzados	108,750	-	-	-	-	-	-	-
33100	Productos De Papel Y CartóN	600,000	600,000	-	231,725	600,000	-	368,275	38.6
33300	Productos de Artes Gráficas	50,000	108,000	87,916	87,916	20,084	81.4	20,084	81.4
33500	Libros, Revistas y Periódicos	2,500	2,500		-	2,500	-	2,500	-
34400	Llantas y Cámaras de Aire	416,800	416,800		-	416,800	-	416,800	-
35210	Productos Farmacéuticos y Medicinales Varios	-	35,000		-	35,000	-	35,000	-
35610	Gasolina	321,600	221,600	29,314	94,673	192,286	13.2	126,927	42.7
35620	Diesel	2,266,200	1,766,200	489,523	853,609	1,276,677	27.7	912,591	48.3
35800	Productos de Material Plástico	24,151	10,350		10,350	10,350	-	-	100.0
36930	Elementos de Ferretería	500,000	750,000	12,133	12,133	737,868	1.6	737,868	1.6
38100	Material De Defensa Y Seguridad	-	48,700		48,674	48,700	-	26	99.9
39100	Elementos de Limpieza y Aseo Personal	500,000	500,000	38,635	163,048	461,365	7.7	336,952	32.6
39200	Utiles de Escritorio, Oficina y Enseñanza	500,000	500,000	55,833	198,327	444,168	11.2	301,673	39.7
39400	Utensilios de Cocina y Comedor	200,000	200,000	62,365	95,676	137,636	31.2	104,324	47.8
39530	Material Médico Quirúrgico Menor	50,000	50,000		-	50,000	-	50,000	-
39600	Repuestos y Accesorios	818,236	496,934	180,870	267,368	316,064	36.4	229,566	53.8
40000	**BIENES CAPITALIZABLES**	**8,300,000**	**8,707,655**	**6,083,686**	**6,359,958**	**2,623,969**	**69.9**	**2,347,697**	**73.0**
42110	Muebles Varios de Oficina	100,000	100,000	36,068	36,068	63,932	36.1	63,932	36.1
42120	Equipos Varios de Oficina	100,000	100,000		71,622	100,000	-	28,378	71.6
42130	Muebles para Alojamiento Colectivo	-	103,510	-	-	103,510	-	103,510	-
42140	Electrodomésticos	-	279,645	177,756	183,500	101,890	63.6	96,145	65.6
42510	Equipo de Comunicación	100,000	100,000		71,875	100,000	-	28,125	71.9
42600	Equipos para Computación	600,000	600,000		-	600,000	-	600,000	-
45100	Aplicaciones Informáticas	7,400,000	7,400,000	5,869,862	5,972,571	1,530,138	79.3	1,427,429	80.7
46200	Equipo de Seguridad (Policia)	-	24,500		24,323	24,500	-	178	99.3
	TOTAL	**154,078,788**	**154,078,788**		**79,648,438**	**123,221,587**	**-**	**74,430,350**	**154.7**

ANEXO N° 2
SECRETARÍA DE FINANZAS
ADMINISTRACIÓN PÚBLICA CENTRAL
INSTITUCIÓN 123: INSTITUTO HONDUREÑO DE TRANSPORTE TERRESTRE (IHTT)
PRESUPUESTO DE EGRESOS POR PROGRAMA Y GRUPO DE GASTO
TERCER TRIMESTRE DE 2026
TOTAL FONDOS
(Cifras en Lempiras)

Programa	Grupo	Descripción	Presupuesto Aprobado	Presupuesto Vigente	Ejecutado III Trimestre	Ejecutado Acumulado	Variación Trimestral		Variación Acumulada	
							Vigente / Ejecutado	% de Ejecución	Vigente / Acumulado	% de Ejecución
1		**ACTIVIDADES CENTRALES**	**146,581,251**	**150,300,678**	**36,013,945**	**89,825,883**	**114,286,733**	**24.0**	**60,474,795**	**59.8**
	10000	SERVICIOS PERSONALES	92,449,400	94,115,290	19,243,863	63,146,201	74,871,427	20.4	30,969,089	67.1
	20000	SERVICIOS NO PERSONALES	38,101,035	39,504,820	9,450,148	17,454,942	30,054,672	23.9	22,049,878	44.2
	30000	MATERIALES Y SUMINISTROS	6,395,596	6,622,413	1,236,247	2,864,781	5,386,166	18.7	3,757,632	43.3
	40000	BIENES CAPITALIZABLES	8,300,000	8,707,655	6,083,686	6,359,958	2,623,969	69.9	2,347,697	73.0
	50000	TRANSFERENCIAS Y DONACIONES	1,335,220	1,350,500	-	-	1,350,500	-	1,350,500	-
11		**REGULACIÓN DE LAS CONCESIONES DEL TRANSPORTE TERRESTRE**	**64,300,990**	**63,511,563**	**8,604,990**		**54,906,573**	**13.5**	**63,511,563**	**-**
	10000	SERVICIOS PERSONALES	63,725,990	62,972,750	8,574,689	35,827,089	54,398,061	13.6	27,145,661	56.9
	20000	SERVICIOS NO PERSONALES	575,000	538,813	30,301	485,870	508,512	5.6	52,943	90.2
12		**REGULACIÓN DE OPERATIVIDAD DEL TRANSPORTE TERRESTRE Y ESPECIAL**	**57,881,727**	**56,402,177**	**6,242,079**		**50,160,098**	**11.1**	**56,402,177**	**-**
	10000	SERVICIOS PERSONALES	55,537,977	54,275,777	5,319,551	28,125,492	48,956,226	9.8	26,150,285	51.8
	20000	SERVICIOS NO PERSONALES	1,435,000	1,485,000	729,328	900,571	755,672	49.1	584,429	60.6
	30000	MATERIALES Y SUMINISTROS	908,750	641,400	193,200	533,140	448,200	30.1	108,260	83.1
13		**FORMACIÓN DE PILOTOS DE TRANSPORTE TERRESTRE Y PARTICULARES**	**10,277,958**	**10,023,128**	**1,497,483**		**8,525,645**	**14.9**	**10,023,128**	**-**
	10000	SERVICIOS PERSONALES	8,982,817	8,727,987	1,200,026	4,755,970	7,527,961	13.7	3,972,017	54.5
	20000	SERVICIOS NO PERSONALES	1,200,000	1,200,000	209,541	595,618	990,459	17.5	604,382	49.6
	30000	MATERIALES Y SUMINISTROS	95,141	95,141	87,916	87,916	7,225	92.4	7,225	92.4
14		**NOMBRE DEL PROGRAMA**	**412,314,752**	**862,264,132**	**437,005,838**		**425,258,294**	**50.7**	**862,264,132**	**-**
	10000	SERVICIOS PERSONALES	11,334,752	10,939,132	1,271,918	6,291,259	9,667,214	-	4,647,873	57.5
	20000	SERVICIOS NO PERSONALES	980,000	180,000	-	138,000	180,000	-	42,000	76.7
	50000	TRANSFERENCIAS Y DONACIONES	400,000,000	851,145,000	435,733,920	833,253,120	415,411,080	51.2	17,891,880	97.9
TOTAL			**691,356,678**	**1,142,501,678**	**489,364,335**		**653,137,343**	**42.8**	**1,142,501,678**	**-**

ANEXO Nº 3
SECRETARÍA DE FINANZAS
ADMINISTRACIÓN PÚBLICA CENTRAL
INSTITUCIÓN 123: INSTITUTO HONDUREÑO DE TRANSPORTE TERRESTRE (IHTT)
MODIFICACIONES PRESUPUESTARIAS
TERCER TRIMESTRE DE 2026
(Cifras en Lempiras)

No.	Descripción de Modificación	Aumentos			Disminuciones			Recursos Propios	Monto			Número de Documento FP - 05	Justificación
		Nacionales	Externos	Total	Nacionales	Externos	Totales		Nacionales	Externos	Total		
1	Traslados entre Objetos del Gasto de la Administración Central y/o Descentralizadas, SS,U, EPF,EPNF	76,260,000.00		76,260,000.00	-		-		76,260,000.00		76,260,000.00	7	Art. 186 DL 161-2026 Cumpliendo con el DL 161-2026, publicado en La Gaceta, el 7-8-2026 edición 37,214, art.186 Reformado el que establece que: "Para mantener la estabilidad en la tarifa de transporte urbano (buses), en favor de los usuarios, se aprueba una asignación de hasta MIL TRESCIENTOS MILLONES DE LEMPIRAS EXACTOS (L.1,300,000,000.00) en carácter de Subsidio del año 2026. Se autoriza a la Secretaría de Estado en el Despacho de Finanzas (SEFIN) a realizar las modificaciones presupuestarias correspondientes para consignar en el presente ejercicio fiscal dicha asignación en el presupuesto del Instituto Hondureño de Transporte Terrestre (IHTT). Asimismo, se autoriza al Instituto Hondureño de Transporte Terrestre (IHTT) para que realice los pagos de los subsidios correspondientes a los meses de noviembre y diciembre del año 2025, y que puedan contratar servicios o equipos de monitoreo de los subsidios con respecto al transporte subsidiado." Por lo que SEFIN estima procedente realizar las modificaciones presupuestarias correspondientes al traslado de fondos de fuente 11 Tesoro Nacional de la Inst. 420 CONFI para ser consignados en el Presupuesto de la Inst. 123 IHTT por un valor parcial de L76,260,000.00 en atención a los Oficios IHTT-CPEM-420-2026 de fecha 2 de septiembre de 2026 por L142,022,520.00 e IHTT-CPEM-428-2026 de fecha 3 de septiembre de 2026 por L157,248,000.00 totalizando L299,270,520.00
2	Traslados entre Objetos del Gasto de la Administración Central y/o Descentralizadas, SS,U, EPF,EPNF	151,874,480.00		151,874,480.00	-		-		151,874,480.00		151,874,480.00	14	Art. 186 DL 161-2026 Cumpliendo con el DL 161-2026, publicado en La Gaceta, edición 37,214 del 7-8-2026, art. 186 Reformado en el que se establece que: "Para mantener la estabilidad en la tarifa de transporte urbano (buses), en favor de los usuarios, se aprueba una asignación de hasta MIL TRESCIENTOS MILLONES DE LEMPIRAS EXACTOS (L.1,300,000,000.00) en carácter de Subsidio del año 2026. Se autoriza a la Secretaría de Estado en el Despacho de Finanzas (SEFIN) a realizar las modificaciones presupuestarias correspondientes para consignar en el presente ejercicio fiscal dicha asignación en el presupuesto del Instituto Hondureño de Transporte Terrestre (IHTT). Asimismo, se autoriza al Instituto Hondureño de Transporte Terrestre (IHTT) para que realice los pagos de los subsidios correspondientes a los meses de noviembre y diciembre del año 2025, y que puedan contratar servicios o equipos de monitoreo de los subsidios con respecto al transporte subsidiado". Por lo que SEFIN estima procedente realizar las modificaciones presupuestarias correspondientes al traslado de fondos de fuente 11 Tesoro Nacional de la Inst. 109 - Administración de Pasivos Contingentes e Imprevistos (APCI) para ser consignados en el Presupuesto del Instituto Hondureño de Transporte Terrestre (IHTT) por un valor parcial de L151,874,480.00, en atención a los Oficios IHTT-CPEM-246-2026 de fecha 10 de junio de 2026 e IHTT-CPEM-375-2026 de fecha 11 de agosto de 2026
3	Traslados entre Objetos del Gasto de la Administración Central y/o Descentralizadas, SS,U, EPF,EPNF	223,010,520.00		223,010,520.00	-		-		223,010,520.00		223,010,520.00	17	Art. 186 DL 161-2026 Cumpliendo con el DL 161-2026, publicado en La Gaceta el 7-8-2026, edición 37,214; art.186 Reformado el que establece: "Para mantener la estabilidad en la tarifa de transporte urbano (buses), en favor de los usuarios, se aprueba una asignación de hasta MIL TRESCIENTOS MILLONES DE LEMPIRAS EXACTOS (L.1,300,000,000.00) en carácter de Subsidio del año 2026. Se autoriza a la Secretaría de Estado en el Despacho de Finanzas (SEFIN) a realizar las modificaciones presupuestarias correspondientes para consignar en el presente ejercicio fiscal dicha asignación en el presupuesto del Instituto Hondureño de Transporte Terrestre (IHTT). Asimismo, se autoriza al Instituto Hondureño de Transporte Terrestre (IHTT) para que realice los pagos de los subsidios correspondientes a los meses de noviembre y diciembre del año 2025, y que puedan contratar servicios o equipos de monitoreo de los subsidios con respecto al transporte subsidiado." Por lo que SEFIN estima procedente realizar las modificaciones presupuestarias correspondientes al traslado de fondos de fuente 11 Tesoro Nacional de la Inst. 109 APCI para ser consignados en el Presupuesto de la Inst. 123 IHTT por un valor parcial de L223,010,520.00 en atención a los Oficios IHTT-CPEM-420-2026 de fecha 2 de septiembre de 2026 por L142,022,520.00 e IHTT-CPEM-428-2026 de fecha 3 de septiembre de 2026 por L157,248,000.00 totalizando L299,270,520.00.
TOTAL		**451,145,000**	**-**	**451,145,000**	**-**	**-**	**-**		**451,145,000.00**	**-**	**451,145,000.00**		