SECRETARÍA
DE FINANZAS

Informe de Seguimiento y Evaluación de la Ejecución Presupuestaria Física y Financiera al Tercer Trimestre 2026

130 Secretaría de Estado en los Despachos
de Trabajo y Seguridad Social
(SETRASS)

SEGUIMIENTO Y EVALUACIÓN DE LA GESTIÓN PRESUPUESTARIA TERCER TRIMESTRE 2026

130: SECRETARÍA DE ESTADO EN EL DESPACHO DE TRABAJO Y SEGURIDAD SOCIAL (SETRASS)

I. ANTECEDENTES

La Secretaría de Estado en el Despacho de Finanzas realiza el Informe de la Ejecución del Presupuesto de Ingresos y Egresos, con base a los artículos 45 y 46 Capítulo VII "Del Seguimiento y Evaluación de la Ejecución Presupuestaria" del Decreto Legislativo No.83-2004, contentivo de la Ley Orgánica del Presupuesto, Acuerdo No. 1341 de la Secretaría de Finanzas, publicado en el Diario Oficial La Gaceta el 12 de febrero 2009, que aprueba las Normas Técnicas del Subsistema de Presupuesto y Artículo 209 Capítulo VI "Monitoreo, Seguimiento y Evaluación" del Decreto Legislativo No. 62-2026 publicado en el diario oficial La Gaceta el 23 de abril de 2026, correspondiente al Presupuesto General de Ingresos y Egresos de la República y sus Disposiciones Generales, Reformulado, Ejercicio Fiscal 2026, Aprobadas por el Congreso Nacional.

a. Autoridad Legislativa

Mediante Decreto Número 200 de fecha 05 de abril de 1930 del Poder Legislativo crea la Secretaría de Trabajo y Seguridad Social (SETRASS).

b. Misión

Rectorar y vigilar el cumplimiento de la normativa laboral vigente, el salario mínimo, la seguridad social, las políticas y estrategias del mercado laboral, dirigido a lograr acceso a empleos formales; promoviendo el diálogo social entre obreros, patronos y gobierno, a fin de alcanzar soluciones y acuerdos que den respuesta al crecimiento económico y social de la nación.

c. Visión

Ser la institución líder del Gobierno de la República en el ámbito de sus funciones, que contribuya en la lucha por el empleo decente y digno para construir una sociedad más

igualitaria, incluyente y con justicia social, garantizando a la vez la relación armónica entre el capital y el trabajo.

d. Funciones

La SETRASS tiene como función primordial, se encarga de:

1. Autorizar, cumplir y hacer cumplir las leyes y reglamentos relativos al ramo.
2. Elaborar su reglamento interior.
3. La dirección, estudio y despacho de todos los asuntos relacionados con el trabajo y la previsión social.
4. La revisión y aprobación de los reglamentos de trabajo que presenten a su consideración las empresas del estado y las particulares.
5. Armonizar las relaciones entre patronos y trabajadores.
6. La fijación de salarios mínimos, sobre la base de los dictámenes que le presente la comisión nacional de salario mínimo.
7. Aprobar o improbar los estatutos de las organizaciones sociales.
8. El estudio y solución de los problemas relacionados con la desocupación.
9. La preparación de estadísticas de carácter laboral.
10. Proponer a la corte suprema de justicia, para su nombramiento, candidatos para jueces del trabajo.
11. Coordinar su acción en materia de previsión social, con el instituto hondureño de seguridad social, sujetándose a lo que dispongan las leyes y reglamentos correspondientes.
12. El reconocimiento y registro de las asociaciones obreras y patronales.

II. RESUMEN DE LA COMPOSICIÓN DEL PRESUPUESTO VIGENTE

El presente Informe contiene el análisis de la Ejecución Física y Financiera del Plan Operativo Anual y del Presupuesto de Ingresos y Egresos de la Secretaría de Estado en el Despacho de Trabajo y Seguridad Social (SETRASS) correspondiente al tercer trimestre de 2026. La SETRASS cuenta con un presupuesto vigente de L626,571,712 representando el 0.14% del Presupuesto General de Ingresos y Egresos de la República, que asciende a L444,335,810,947

La siguiente sección del informe provee un análisis de la composición del presupuesto vigente:

a. Fuente de Presupuesto Vigente

El presupuesto vigente para el Ejercicio Fiscal 2026 para la Secretaría de Estado en el Despacho de Trabajo y Seguridad Social (SETRASS) asciende a L 416,289,681 con Fondos Nacionales y L 209,982,031.00 con Fondos Externos; totalizando un presupuesto vigente de L626,271,712.

Gráfico No. 1
Presupuesto Vigente por Fuente de Financiamiento

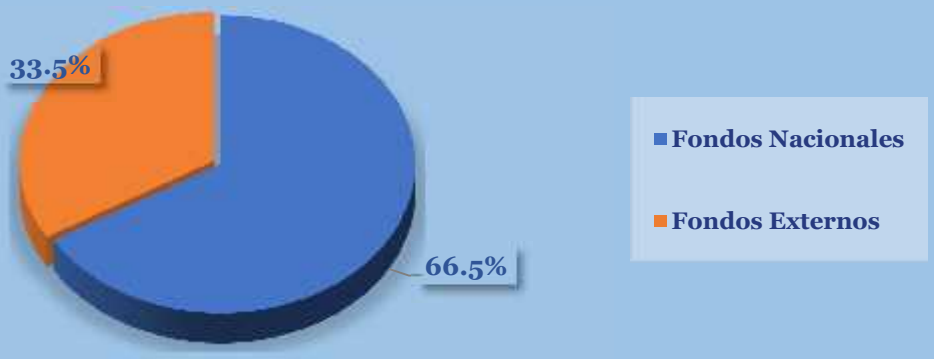

b. Presupuesto Vigente por Grupo

Como se muestra en la gráfica siguiente, la parte más relevante del presupuesto es el Grupo de Gasto de Servicios Personales con 55.1% y Servicios No Personales 25.3%.

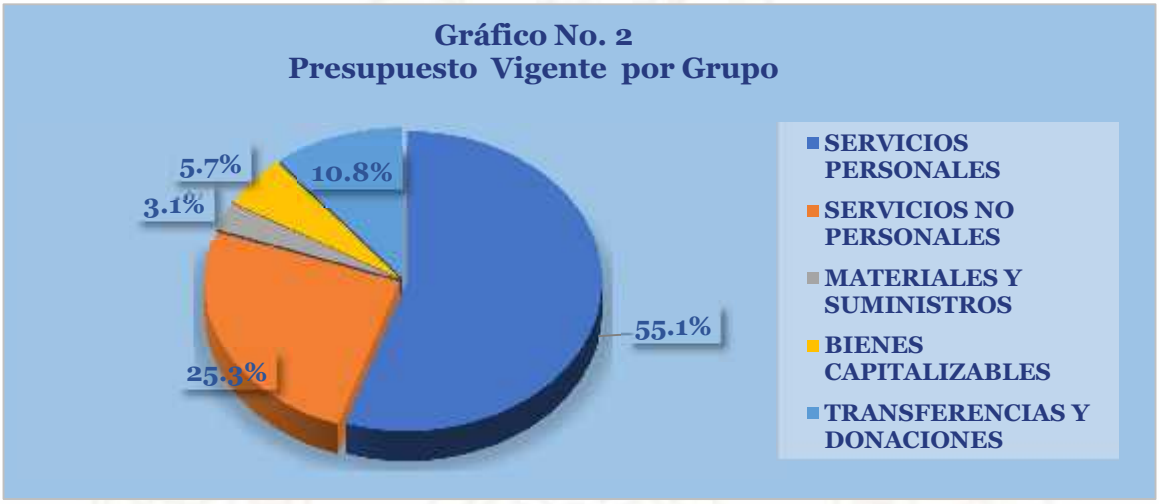

c. Gasto por Grupo Ejecutado 2024-2025-Vigente 2026.

La gráfica siguiente muestra la distribución de los gastos presupuestarios en los últimos dos años (2024 y 2025) considerando también el presupuesto vigente para el Ejercicio Fiscal, 2026. Los datos revelan un aumento progresivo en la ejecución presupuestaria durante el período analizado.

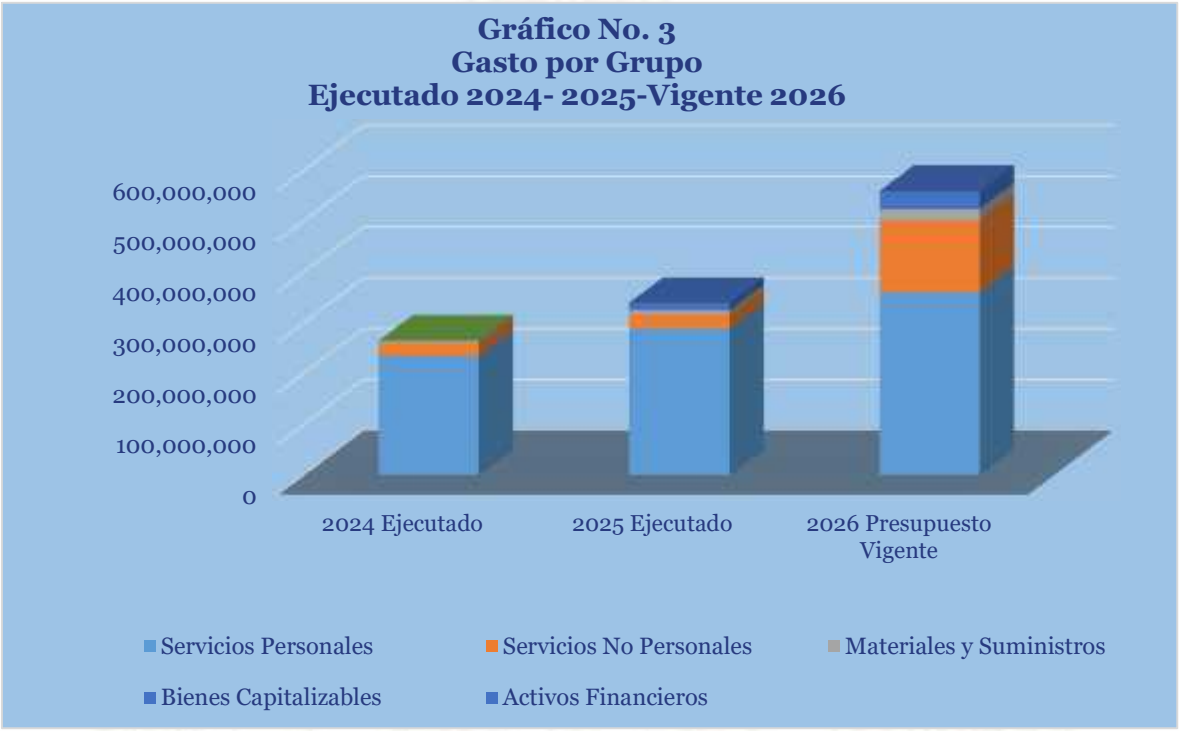

d. Presupuesto Vigente por Programa

El presupuesto vigente a nivel de programas se muestra en la siguiente gráfica, donde la mayor asignación se encuentra en el programa 1 Actividades Centrales, con un monto de L288,214,549, seguido del Programa 12 Supervisión y Control de Condiciones Laborales con un monto de L117,950,028.00y el Programa 15 Gestión de Políticas de Empleo, Inclusión, Migración Laboral y Formación Profesional con un monto de L92,011,861 La distribución del presupuesto vigente por programas se refleja de la siguiente forma:

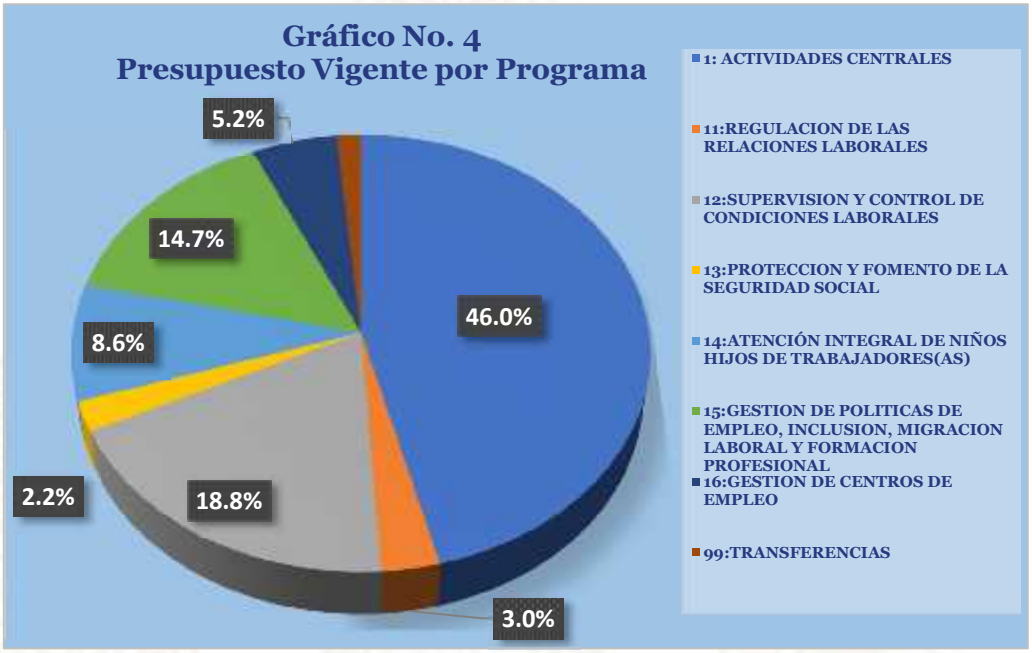

e. Gasto por Programa Ejecutado 2024-2025-Vigente 2026

La gráfica siguiente muestra el total de gastos por programa durante los últimos tres años comparado con el presupuesto vigente del presente año. Se observa que en el presupuesto vigente 2026, con relación al ejecutado del año anterior, muestra un incremento, esencialmente en el programa de Actividades Centrales.

Gráfico No. 5
Gasto por Programas
Ejecutado 2024-2025- Vigente 2026

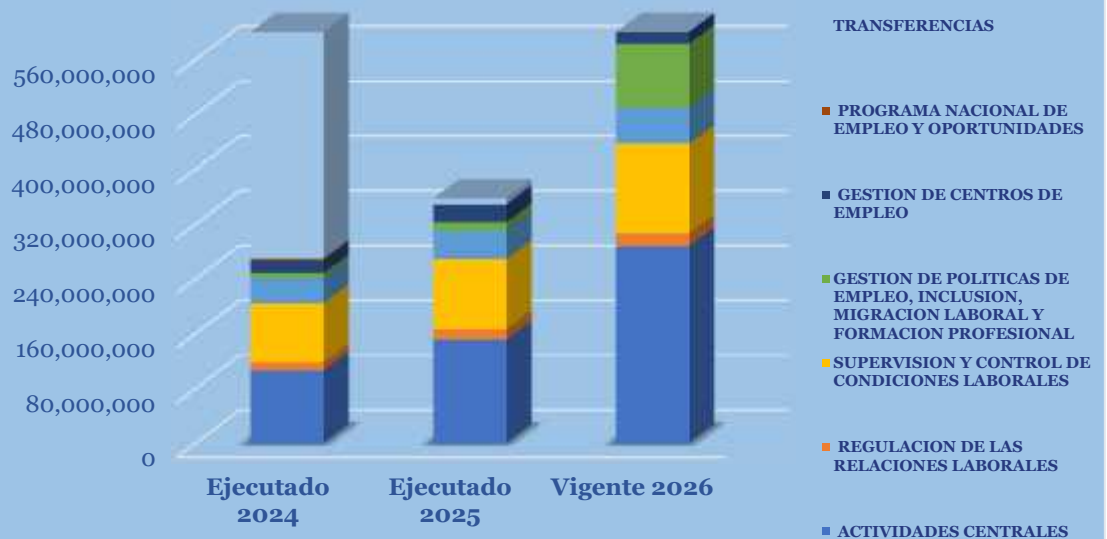

III. ANÁLISIS DE LA EJECUCIÓN PRESUPUESTARIA

a. Asuntos Relevantes

No hay asuntos relevantes para este período de evaluación.

b. Análisis de los Objetivos

La SETRASS cuenta con los siguientes objetivos operativos:

1. Garantizar el cumplimiento de las normas laborales, en el marco de las condiciones de empleo decente, en pro del beneficio de trabajadores, empleadores.

2. Supervisar el cumplimiento de las normas laborales, en el marco de las condiciones de empleo decente, en pro del beneficio de trabajadores, trabajadoras y empresas.

3. Promover acciones hacia un Sistema de Previsión Social de fácil acceso, solidario, equitativo y sostenible para la protección de los derechos laborales a la población.

4. Niños y niñas protegidos con la atención integral en los Centros de Cuidado Infantil para contribuir a la inserción de los padres y madres al mercado laboral.

5. Facilitar la inclusión laboral de personas desempleadas y subempleadas mediante atenciones técnicas y administrativas, vinculación con vacantes, para la empleabilidad, movilidad laboral y acceso a información del mercado laboral.

6. Gestionar la implementación espacios y mecanismo de vinculación entre la oferta y la demanda, de forma inclusiva, mediante la organización y ejecución de servicios integrales que promuevan la inserción laboral mediante la intermediación, la orientación laboral, la derivación interinstitucional y la atención territorial, en respuesta a las dinámicas del mercado de trabajo.

c. Análisis de los Ingresos

La Secretaria de Trabajo y Seguridad Social (SETRASS) recauda sus recursos propios por multas de trabajo impuestas a comercios y empresas del país por incumplimientos a normas laborales y por la emisión de constancias a la ciudadanía que las solicitan.

De acuerdo con lo estipulado en las Disposiciones Generales del Presupuesto General de Ingresos y Egresos de la República, Ejercicio Fiscal vigente, Artículos No.8 y No 10, párrafo cuarto, le corresponden los porcentajes del 50% y 90% (10%) de los ingresos generados

Cuadro No.1
Ingresos por Tipo de Rubro
(Cifras en Lempiras)

Descripcion	Presupuesto Aprobado	Presupuesto Vigente	Recaudacion del III Trimestre	Recaudacion Acumulada al III Trimestre	% Trimestre	% Acumulado
Emision de Constancias y Certificaciones y Otros	15,000.00	15,000.00	112,593.60	260,479.58	750.6	1,736.5
Multas de Trabajo	285,000.00	285,000.00	31,489.66	68,758.49	11.0	24.1
Total	**300,000.00**	**300,000.00**	**144,083.26**	**329,238.07**	**48.0**	**109.7**

Observaciones sobre Ejecución Trimestral

La Secretaria de Trabajo y Seguridad Social (SETRASS) registro al cierre del tercer trimestre del año 2026 ingresos propios por L144,083.26, resultando en un porcentaje de recaudación de 48.0% con relación al presupuesto aprobado, sobresaliendo con un valor porcentual de 750.6% que registro en este periodo el rubro Emisión de Constancias y Certificaciones y Otros y finalizando el rubro Multas de Trabajo con 11.0%.

Observaciones sobre Ejecución Acumulada

En el periodo de enero a septiembre esta institución registra una recaudación acumulada por L329,238.07, que representa un porcentaje de recaudación del periodo de 109.7%, en comparación al presupuesto aprobado, registrando un significativo valor porcentual de recaudación de 1,736.5% el rubro Emisión de Constancias y Certificaciones y Otros y con un

porcentaje inferior 24.1% el rubro Multas de Trabajo, ingresos que son repartidos proporcionalmente con la Procuraduría General de la República (PGR).

d. Análisis de los Gastos

1. Gastos por Grupo

La clasificación por objeto del gasto se conceptúa como una ordenación sistemática y homogénea de los bienes, servicios y las transferencias que el Sector Público aplica en el desarrollo de su gestión. Lo anterior permite identificar claramente y con transparencia los bienes y servicios que se adquieren, así como las transferencias que se ejecutan.

La tabla abajo brinda un resumen de los Gastos por grupo total fuentes. Para más detalles a nivel Anexos 1,1.1,1.2,1.3,2,3 y 4.

Cuadro No. 2
Ejecución de Egresos por Grupo de Gasto
(Cifras en Lempiras)

Grupo	Presupuesto Aprobado	Presupuesto Vigente	Ejecutado III Trimestre	Ejecutado Acumulado	Disponible	% Trim.	% Acum.
Servicios Personales	360,586,613	345,320,980	62,859,203	204,199,096	141,121,884	18.2	59.1
Servicios No Personales	150,978,722	158,767,655	10,994,940	21,556,531	137,211,124	6.9	13.6
Materiales y Suministros	17,746,521	19,212,609	2,887,863	4,245,517	14,967,092	15.0	22.1
Bienes Capitalizables	30,325,814	35,536,426	1,029,096	1,041,462	34,494,964	2.9	2.9
Transferencias y Donaciones	66,934,042	67,734,042	37,090,063	46,763,378	20,970,664	54.8	69.0
Total	**626,571,712**	**626,571,712**	**114,861,165**	**277,805,984**	**348,765,728**	**18.3**	**44.3**

Observaciones sobre Ejecución Trimestral

La Secretaría de Trabajo cuenta con una ejecución trimestral del 18.3% siendo el más relevante el grupo 50000 Transferencias y Donaciones con el 54.8%.

Observaciones sobre Ejecución Acumulada

Al cierre del tercer trimestre se muestra una ejecución acumulada del 44.3%, la cual se considera baja, por lo que se espera que la Institución mejore la capacidad de ejecución en los próximos trimestres que faltan.

Respuesta de la Institución
No se requiere respuesta de la institución.

2. Gastos por Programa

Esta sección brinda una descripción general tanto del desempeño financiero como el físico del programa para el presente trimestre, así como también a la fecha. La información financiera de dicho programa ha sido consolidada. Para información detallada ver Anexo 2.

a. Programas Administrativos

Programa 01: Actividades Centrales

Este Programa tiene como objetivo aportar al desarrollo de los procesos desarrollados por las Direcciones de la SETRASS, Unidades de Apoyo y Oficinas Regionales fortaleciendo sus áreas de atención, entre ellas la formulación, ejecución y evaluación de la políticas planes, proyectos y presupuestos, promoviendo el fortalecimiento Institucional y la administración eficiente.

Programa 99: Transferencias

En este Programa se encuentran las Transferencias al Sector Público, efectuadas, sin recibir contraprestación de bienes y servicios por parte de las Instituciones receptoras, sin cargo de devolución y para ser aplicadas a erogaciones corrientes, es decir apoyo financiero a Instituciones Descentralizadas (Instituto Nacional de Formación Profesional (INFOP) e Instituto Hondureño de Seguridad Social).

Cuadro No. 3
Ejecución de Egresos por Programas Administrativos
(Cifras en Lempiras)

Presupuesto Aprobado	Vigente	Ejecutado del III Trimestre	Disponible	% del Trimestre	% Acumulado
297,804,510	297,471,499	65,618,958	171,633,944	22.1	42.3

Observaciones sobre Ejecución Trimestral

Para el tercer trimestre la institución cuenta con una ejecución del 22.1 % con una ejecución de L65,618,958.

Observaciones sobre Ejecución Acumulada

Para el tercer trimestre la institución cuenta con una ejecución acumulada del 42.3 % con una ejecución de L65,618,958, que para considerarse una ejecución lineal esta por debajo de lo esperado, por lo que la institución debe mejorar los niveles de ejecución para los próximos trimestres.

Respuesta de la Institución

No se requiere respuesta de la institución.

Modificaciones presupuestarias relevantes del programa

No se realizó ninguna modificación presupuestaria en el trimestre.

b. Programas Operativos

Dentro de esta categoría se clasifican siete (6) programas los cuales conforman un presupuesto detallado de la siguiente forma:

Cuadro No. 4
Ejecución de Egresos por Programas Productivos 12 y 14
(Cifras en Lempiras)

Presupuesto Aprobado	Vigente	Ejecutado del III Trimestre	Disponible	% del Trimestre	% Acumulado
170,710,106	171,823,124	31,598,733	102,300,120	18.4	59.5

Programa 12: Supervisión y Control de Condiciones Laborales

Tiene como objetivo promover políticas sostenibles para la generación de empleo decente en condiciones adecuadas donde se potencie la dinámica de mercado laboral en función de indicadores de impacto en términos de condiciones de acceso a ingresos justos y formación profesional.

Cuadro No.5
Ejecución de Egresos por Programa
(Cifras en Lempiras)

Información Financiera						
Presupuesto Aprobado	Vigente	Ejecutado III Trimestre	Ejecutado Acumulado	Disponible	% Trimestre	% Acumulado
117,743,926	117,950,028	21,984,049	70,563,202	47,386,826	18.6	59.8
Información Física						
Descripción del Producto		Actas Circunstanciadas entregadas a través de las inspecciones para la verificación del cumplimiento Normativo Laboral entre empleadores, trabajadores y trabajadoras a nivel nacional, realizadas.		**Unidad de Medida del producto**		991-ACTA
Trimestral						
Programado		**Ejecutado**		**Ejecución**		
Cantidad	**Asignación Presupuestaria**	**Cantidad**	**Asignación Presupuestaria**	**Cantidad %**		**Asignación Presupuestaria %**
5,133	30,902,813	3,620	21,984,049	70.5		71.1
Anual						
Programado		**Ejecutado**		**Ejecución**		
Cantidad	**Asignación Presupuestaria**	**Cantidad**	**Asignación Presupuestaria**	**Cantidad %**		**Asignación Presupuestaria %**
20,535	117,950,028	12,386	70,563,202	60.3		59.8

Observaciones sobre Ejecución Trimestral

Para el tercer trimestre este Programa presento una ejecución de L21,984,049 que representa el 18.6% respecto al presupuesto vigente, en cuanto a la ejecución física alcanzó el 70.5% de la meta programada para este trimestre con una ejecución financiera del 71.1%.

Observaciones sobre Ejecución Acumulada

Al cierre del trimestre este Programa muestra una ejecución de L70,563,202 que representa el 60.3% respecto al presupuesto vigente, en cuanto a la ejecución física alcanzó el 59.8% de la meta anual programada.

Respuesta de la Institución

No se requiere respuesta de la institución.

Modificaciones presupuestarias relevantes del programa

En el trimestre no se realizaron modificaciones.

Programa 14 : Atención Integral de Niños Hijos de Trabajadores (as):

Este programa tiene como objetivo proveer mecanismos de atención integral, para los hijos de padres y madres trabajadores, y así permitirles que ellos puedan desempeñarse productivamente en sus labores, mientras se contribuye con el desarrollo del niño a través de servicios de nutrición, salud, estimulación temprana y enseñanza preescolar.

Cuadro No. 6
Ejecución de Egresos por Programa
(Cifras en Lempiras)

Información Financiera						
Presupuesto Aprobado	**Vigente**	**Ejecutado III Trimestre**	**Ejecutado Acumulado**	**Disponible**	**% Trimestre**	**% Acumulado**
52,966,180	53,873,096	9,614,684	31,736,917	22,136,179	17.8	58.9
Información Física						
Descripción del Producto		Atención integral de niños y niñas entre 3 a 6 años protegidos y prevenidos en el área de pre básica para una formación educativa de calidad y eficacia, beneficiando a su vez a padres y madres, trabajadores y trabajadoras o en busca de una oportunidad de empleo.		**Unidad de Medida del producto**		247-ATENCION
Trimestral						
Programado			**Ejecutado**		**Ejecución**	
Cantidad	**Asignación Presupuestaria**		**Cantidad**	**Asignación Presupuestaria**	**Cantidad %**	**Asignación Presupuestaria %**
1,311	14,495,658		1,219	9,614,684	93.0	66.3
Anual						
Programado			**Ejecutado**		**Ejecución**	
Cantidad	**Asignación Presupuestaria**		**Cantidad**	**Asignación Presupuestaria**	**Cantidad %**	**Asignación Presupuestaria %**
4,718	53,873,096		3,573	31,736,917	75.7	58.9

Observaciones sobre Ejecución Trimestral

Para el tercer trimestre este Programa presento una ejecución de L 9,614,684 que representa el 71.1% respecto al presupuesto vigente, en cuanto a la ejecución física alcanzó el 93.0% de la meta programada para este trimestre con una ejecución financiera del 66.3%.

Observaciones sobre Ejecución Acumulada

Al cierre del tercer trimestre este Programa muestra una ejecución de L 31,736,917 que representa el 75.7% respecto al presupuesto vigente, en cuanto a la ejecución física alcanzó el 58.9% de la meta anual programada.

Respuesta de la Institución

No se requiere respuesta de la institución.

Modificaciones presupuestarias relevantes del programa

En el trimestre no se realizaron modificaciones.

c. Otros Programas Operativos

Cuadro No. 7
Ejecución de Egresos por Programas Productivos 11,13,15,16
(Cifras en Lempiras)

Presupuesto Aprobado	Vigente	Ejecutado del III Trimestre	Disponible	% del Trimestre	% Acumulado
158,057,096	157,277,089	17,643,474	107,608,780	11.2	31.6

Programa 11 :Regulación de las Relaciones laborales: Contribuir a la paz social a través del sostenimiento de la armonía en las relaciones Obrero-Patronales a través de la promoción de una cultura de cumplimiento y dialogo tripartito.

Programa 13 : Protección y Fomento de la Seguridad Social: Promover políticas sostenibles para el fomento de la Seguridad Social en la población trabajadora en el país,

especialmente los afiliados a las Instituciones de Previsión Social, además tiene como meta la promoción de la salud y seguridad ocupacional, la prevención de riesgos profesionales, la erradicación de las peores formas de trabajo infantil, así como la reducción de la discriminación laboral femenina.

Programa 15: Gestión de Políticas de Empleo, Inclusión, Migración y Formación Profesional: Promover el empleo decente a través de la verificación y control de las condiciones laborales a través de visitas de inspección, asesoría laboral en las empresas y actividades regulatorias de la relación de trabajo.

Programa 16: Gestión de los Centros de Trabajo: Garantizar a trabajadores de escasos recursos, el acceso a una adecuada asesoría laboral gratuita, ante todas las instancias judiciales y extrajudiciales, cuando estos promueven un reclamo por violación de derechos en el ámbito de trabajo.

Observaciones sobre Ejecución Trimestral

En los demás programas productivos, no existe una ejecución tan relevante como en las dos anteriores no obstante cuentan con una ejecución 11.2%

Observaciones sobre Ejecución Acumulada

Con una ejecución acumulada de 31.6% en los demás programas productivos.

Modificaciones presupuestarias relevantes del programa

En el tercer trimestre no se realizaron modificaciones.

IV. EJECUCIÓN FÍSICA-FINANCIERA DE LA INVERSIÓN PÚBLICA

A. EJECUCIÓN FÍSICA-FINANCIERA DE LA INVERSIÓN PÚBLICA

La Secretaría de Trabajo y Seguridad Social (SETRASS), tiene como misión rectorar las políticas del mercado laboral, formación profesional y seguridad social, fomentando el empleo decente, supervisando y regulando las relaciones entre el capital y el trabajo, sobre una base de dialogo y justicia social, a fin de ejecutar estrategias que garanticen al trabajador condiciones de vida y al empleador, una compensación equitativa de su inversión.

El Plan de Gobierno 2026-2030 vamos a estar bien contempla una Honduras en la que las oportunidades se convierte en fuente de trabajo, trabajo y más trabajo; y que ello se traduce en condiciones de vida material y espiritual más decorosas para el Pueblo y Fortalecer la inspección laboral para garantizar salarios justos y condiciones de trabajo dignas.

Cuadro No. 01
Programa de Inversión Pública, al III Trimestre del 2026
Cifras en Lempiras

Descripción	Monto
Presupuesto Aprobado	**90,349,074.0**
Inversión Productiva	82,945,021.0
Formación Bruta de Capital	7,404,053.0
Presupuesto Vigente	**95,161,840.0**
Inversión Productiva	82,945,021.0
Formación Bruta de Capital	12,216,819.0
Ejecutado III Trimestre	**4,250,194.6**
Inversión Productiva	3,471,858.6
Formación Bruta de Capital	778,336.0
% Ejecución (Ejecutado III Trim-2026/Vigente)	**4.5%**
Ejecutado Anual	**8,808,751.63**
Inversión Productiva	8,030,415.64
Formación Bruta de Capital	778,335.99
% Ejecución (Ejecutado Anual/Vigente)	**9.3%**
Compromiso Aprobado	**12,162,295.04**
Inversión Productiva	11,058,172.40
Formación Bruta de Capital	1,104,122.64
% Compromiso (Compromiso III Trim-2026/Vigente)	**12.8%**

Nota: SIAFI, 30/06/2026

Al tercer trimestre del año 2026, la institución contó con un presupuesto de inversión pública vigente de **L95.2** millones; de los cuales **L82.9** millones corresponden a Inversión productiva y **L12.2** millones a formación bruta capital; con una ejecución presupuestaria al tercer trimestre de **L8.8** millones, equivalentes a un **9.3%** respecto al presupuesto vigente, siendo L8.0 millones de ejecución presupuestaria correspondiente a inversión productiva y L0.8 millones para Formación Bruta de Capital tal como se detalla en el Cuadro No. 1. Ver Detalle de Ejecución Financiera en Anexo No. 1.

La ejecución productiva se llevó a cabo a través del proyecto enfocado Programa de Apoyo para la Inserción Laboral en Honduras.

B. FINANCIAMIENTO DE LA INVERSIÓN PÚBLICA

Al tercer trimestre del año 2026, la institución contó con un presupuesto vigente de inversión pública de L95.2 millones, detallado para la Inversión productiva L82.9 millones y la formación bruta de capital L 12.2 millones; la ejecución presupuestaria al 30 de septiembre de 2026 fue por un monto de L 8.8 millones, lo que representa el 9.3% con relación al presupuesto vigente, tal como se detalla en el Cuadro No. 1.

En el presente año, para el Secretaría de Trabajo y Seguridad Social (SETRASS) la asignación presupuestaria de la Inversión Productiva de L82.9 millones corresponden al "Programa de Apoyo para la Inserción Laboral en Honduras", el cual cuenta con dos fuentes de financiamiento, L66.4 millones de Crédito Externo y L16.6 millones de Donación Externa, proyecto que es financiado por medio del Banco Interamericano de Desarrollo a través del Contrato de Préstamo BID 5878/BL-HO y el Convenio de Financiamiento no Reembolsable 5882/GR-HO.

Respecto a la Formación Bruta de Capital, esta es financiada con Recursos del Tesoro Nacional (L2.1 millones) y recursos de Donación Externa de la Comunidad Económica Europea (L10.1 millones).

Gráfico No. 01
Financiamiento de la Inversión por Fuente
Cifras en Millones de Lempiras

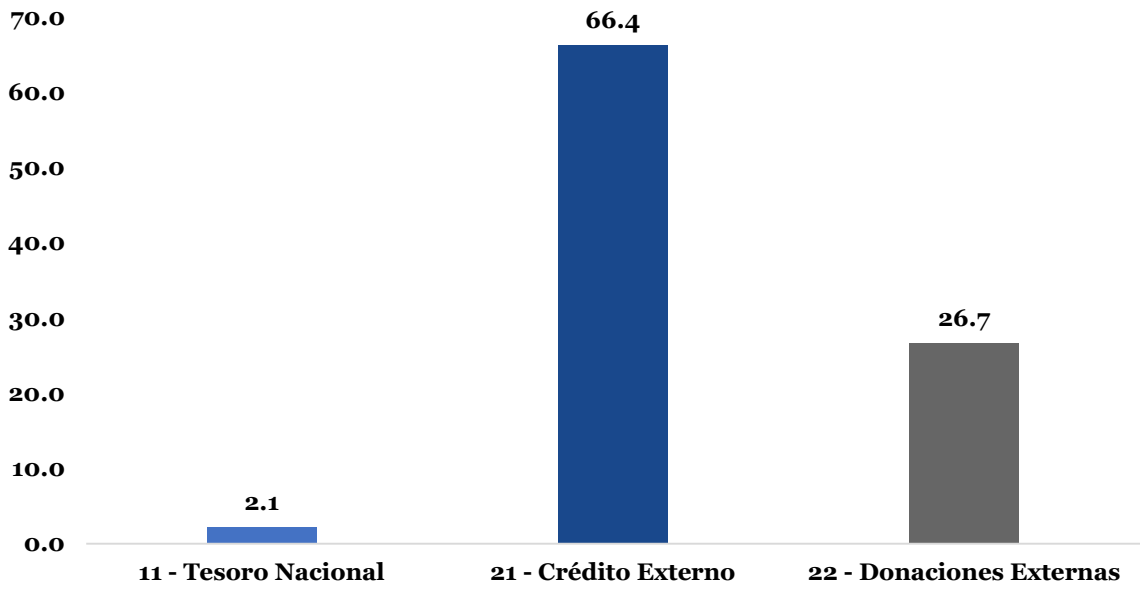

Fuente: SIAFI al 30/09/2026

C. COMPORTAMIENTO HISTÓRICO DE LA EJECUCIÓN AL II TRIMESTRE (2022-2026)

En el periodo comprendido del 2022 al 2026, los proyectos de Inversión Pública de la Secretaría de Trabajo y Seguridad Social (SETRASS) muestra un ritmo de ejecución bajo al cierre del tercer trimestre de cada año. A partir del año 2025, se refleja un incremento bastante considerable en el presupuesto vigente de la institución y esto es debido a la incorporación del "Programa de Apoyo para la Inserción Laboral en Honduras" el cual inició su ejecución física y presupuestaria a partir del mes de septiembre de 2025.

En el siguiente cuadro se muestra gráficamente el comportamiento histórico de la inversión productiva de la institución desde el año 2024:

- Al analizar la evolución reciente, se observa una variabilidad significativa en la capacidad de ejecución presupuestaria. Para 2024, el presupuesto es L1.6 millones sin ejecución, lo que evidencia limitaciones en la puesta en marcha de los programas de inversión.

- Al III trimestre de 2026, el presupuesto vigente se sitúa en L95.2 millones, con una ejecución de L8.8 millones, lo que representa un 9.3% de ejecución. Si bien este resultado continúa siendo moderado en términos absolutos, muestra una mejoría previendo un aumento en la ejecución de la SETRASS lo cual es importante tomando en cuenta que el proyecto se encuentra en su etapa inicial, en proceso la contratación de la Remodelación de tres (3) centros regionales, contratación de servicios especializados en la formación de personas e implementación de mejoras a nivel de sistemas.

Comportamiento Inversión Pública Total
Al 30 de septiembre (2022-2026)
0130 - Secretaría de Trabajo y Seguridad Social
Cifras en millones de Lempiras

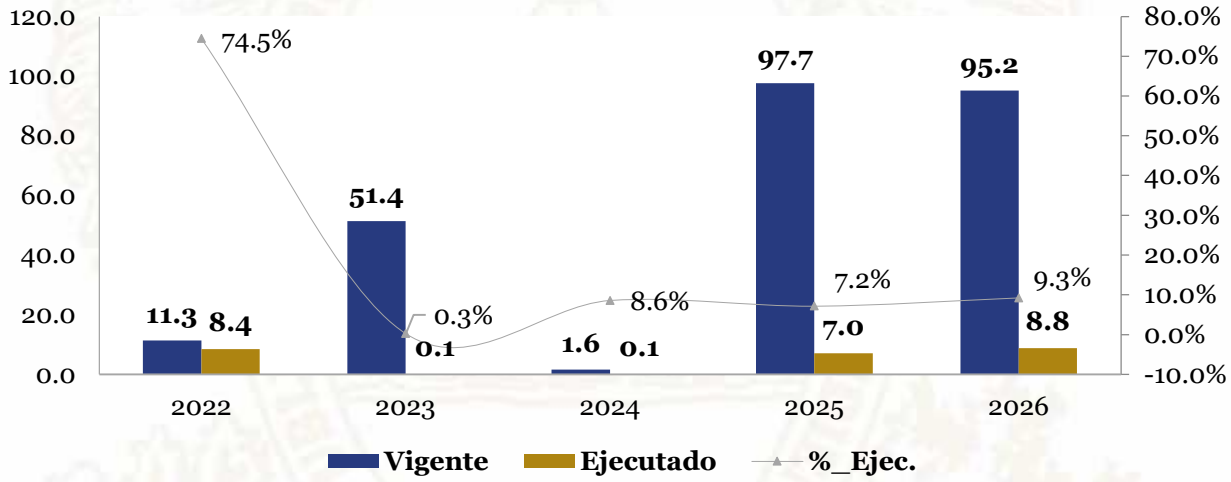

Fuente: SIAFI

D. PRINCIPALES PROYECTOS

D.1 Programa de Apoyo para la Inserción Laboral en Honduras

D.1.1. Principales Metas Físicas al III Trimestre 2026

El "Programa de Apoyo para la Inserción Laboral en Honduras" (PAILH) tiene como objetivo mejorar las oportunidades de inserción laboral en el sector formal de los buscadores de empleo en el país, con enfoque de reintegración laboral de la Población Retornada. Para ello se tienen los siguientes objetivos específicos: (i) fortalecer habilidades para la empleabilidad de los buscadores de empleo; y (ii) mejorar la cobertura con calidad de la oferta del servicio público de empleo y de la atención a la población retornada.

A la fecha, se han instalado dos (2) mecanismos de articulación con sectores productivos, en este caso con el sector productivo de Turismo y la mesa territorial de Choloma. También, se adjudicarán 24 acciones formativas con 11 cursos de EFTP de los sectores productivos priorizados (construcción, turismo, servicios, agroindustrial forestal, industria); estos serán ejecutados por medio de cinco (5) proveedores, iniciando las gestiones para capacitación en la última semana de octubre, manteniendo la meta de 600 personas formadas.

Respecto a las obras de readecuación de las tres (3) oficinas de la SETRASS, el proceso de construcción ya fue evaluado y fue remitido para no objeción por parte del BID. El proceso de supervisión está en etapa de evaluación las ofertas recibidas. Estas obras se iniciarán en el primer trimestre de 2027, sin embargo, el anticipo se estará programando para el cierre de la presente gestión. Se efectuará el pago del anticipo por un monto de $0.45 millones.

La plataforma SI EMPLEO se encuentra en etapa de recepción de ofertas, fecha preliminar el 30 de septiembre.

Los principales avances físicos al tercer trimestre del 2026 son los siguientes:

Principales Metas Físicas al III trimestre 2026

Institución/ Proyecto	Metas Física	Unidad de Medida	Anual			III Trimestre 2026		
			Programa-ción	Ejecu-ción	% Ejec	Programa-ción	Ejecu-ción	% Ejec
0130 – Secretaria de Trabajo y Seguridad Social								
Programa de Apoyo para la Inserción Laboral en Honduras	Construir y equipar oficinas de empleo (Choluteca, Danlí, y El Progreso)	obras	3	0	0%	0	0	0%
	Consultorías Individuales	Informes	5	0	0%	0	0	0%
	Curso Educación y Formación Técnica Profesional (EFTP)	Personas	600	0	0%	0	0	0%

Fuente: Unidad Ejecutora del proyecto

D.1.2. Evaluación Financiera al III Trimestre 2026

Evaluación Financiera III trimestre 2026

Proyecto	Convenio	Costo Total		Fecha de Inicio - Fin
Programa de Apoyo para la Inserción Laboral en Honduras	5878/BL-HO 5882/GR-HO	US$	25,000,000.0	31/7/2020
		Lempiras	667,957,500.0	1/4/2030

	Presupuesto Aprobado	Presupuesto Vigente	Ejecutado (Devengado)	% Ejecución
III-Trimestre 2026	82,945,021.0	82,945,021.0	3,471,858.6	4.2%
Acumulado 2026	82,945,021.0	82,945,021.0	8,030,415.6	9.7%
Acumulado Vida del Proyecto **	**671,297,500.0**	**671,297,500.0**	**11,759,036.2**	**1.8%**

**/ Presupuesto Aprobado = Costo Inicial del Proyecto
Presupuesto Vigente = Costo Actual del Proyecto
Tipo de Cambio al 30/06/2026 (BCH): L26.7183 por US$1.00

D.1.3. Principales Adquisiciones al III Trimestre 2026

- ✓ Proceso de Adjudicación de Rehabilitación de 3 Oficinas (Danlí, Choluteca y el Progreso)
- ✓ 24 acciones formativas en proceso de contratación, 11 cursos de EFTP de los sectores productivos: Construcción, Turismo, Servicios, Agroindustrial forestal e Industria.

E. GESTIÓN DE LA INVERSIÓN

- Reuniones Monitoreo y Seguimiento (SETRASS, DGIP).

F. PROBLEMÁTICA Y ACCIONES DURANTE EL II TRIMESTRE 2026

- Los procesos de adquisiciones han presentado atrasos, lo cual afectará su ejecución física y presupuestaria.
  - La ejecución del proceso EFTP para 600 buscadores de empleo dará inicio en el último trimestre de 2026, el cual tendrá una duración de cinco (5) meses.
  - La construcción y equipamiento de las oficinas regionales iniciará su ejecución física hasta el último trimestre de 2026.

G. CONCLUSIONES

- Los retrasos presentados en los procesos de adjudicación, contratación y formalización de consultorías han sido ocasionados principalmente por demoras administrativas, revisiones técnicas y procesos de aprobación institucional y Presidencial. Estas situaciones han impactado el cumplimiento oportuno de las actividades programadas, afectando el inicio de obras de rehabilitación,

capacitaciones y la incorporación de personal estratégico para el fortalecimiento institucional. No obstante, se mantienen acciones de seguimiento y coordinación con las instancias correspondientes para agilizar los procesos pendientes, reducir los tiempos de respuesta y garantizar el cumplimiento de los objetivos establecidos.

- La ejecución presupuestaria muestra una mejoría respecto al último trimestre, pasando de 4.8% a 9.3% durante los meses de julio, agosto y septiembre. Respecto al presupuesto vigente, se muestra un porcentaje de ejecución bajo, sin embargo, la unidad ejecutora estima una proyección del 75%, el presupuesto disponible se espera poner a disposición para otros requerimientos presupuestarios.

- En general en la institución persiste debilidades en la gestión, planificación y ejecución institucional, las cuales se reflejan en retrasos operativos, limitaciones en la coordinación interinstitucional y demoras en los procesos de aprobación y ejecución presupuestaria. Esta situación evidencia la necesidad de fortalecer de manera integral los procedimientos internos, mejorando la programación, el seguimiento y el control de las actividades, así como la articulación entre las áreas técnicas y administrativas.

H. RECOMENDACIONES

- Seguimiento y monitoreo de los procesos de adjudicación de las obras, guiándose por un cronograma que permita cumplir con los tiempos establecidos.

- Asimismo, es importante dar seguimiento constante a la aprobación de las consultorías en Presidencia para evitar retrasos en su formalización.

- Se recomienda fortalecer de manera integral los procesos de gestión, planificación y ejecución institucional, estableciendo mecanismos más eficientes de coordinación, control y seguimiento que permitan reducir los tiempos de respuesta en los procesos administrativos, técnicos y de aprobación

V. RECOMENDACIONES

- La Institución debe aplicar la normativa vigente para la ejecución del presupuesto contenida en la Ley Orgánica del Presupuesto, Normas Técnicas del Subsistema de Presupuesto y de las Disposiciones Generales del Presupuesto y su Reglamento.

- Dar cumplimiento en tiempo y forma con lo establecido en el Artículo 209 de las Disposiciones Generales del Presupuesto Vigentes a fin de que remitan a la Secretaría de Estado en el Despacho de Finanzas dentro de los primeros 15 días hábiles del mes siguiente de finalizado el trimestre, un informe en formato digital con la ejecución física y financiera del Plan Operativo Anual del Presupuesto.

VI. ANEXOS

1. Presupuesto de Egresos por Objeto Detallado Total Fondos.

1.1. Presupuesto de Egresos por Objeto Detallado Fondos del Tesoro Nacional.
1.2. Presupuesto de Egresos por Objeto Detallado Fondos Recursos Propios.
1.3. Presupuesto de Egresos por Objeto Detallado Fondos Externos.

2. Presupuesto de Egresos por Programa y Grupo de Gasto.
3. Ejecución Financiera – Programa de Inversión Pública.
4. Ejecución Física – Programa de Inversión Pública. Clasificación del Objeto Específico del Gastos y Tipos de Fondos.

ANEXO N° 1
SECRETARÍA DE FINANZAS
ADMINISTRACIÓN PÚBLICA CENTRAL
INSTITUCIÓN 130: SECRETARÍA DE ESTADO EN LOS DESPACHOS DE TRABAJO Y SEGURIDAD SOCIAL (SETRASS)
PRESUPUESTO DE EGRESOS POR OBJETO DETALLADO
TERCER TRIMESTRE DE 2026
FONDOS TOTALES
(Cifras en Lempiras)

Objeto	Descripción	Presupuesto Aprobado	Presupuesto Vigente	Ejecutado III Trimestre	Ejecutado Acumulado	Variación Trimestral		Variación Acumulada	
						Vigente / Ejecutado	% de Ejecución	Vigente / Acumulado	% de Ejecución
10000	**SERVICIOS PERSONALES**	**360,586,613**	**345,320,980**	**62,859,203**	**204,199,096**	**282,461,777**	**18.2**	**141,121,884**	**59.1**
11100	Sueldos Básicos	221,352,066	232,950,489	47524500.1	148,893,875	185,425,989	20.4	84,056,614	63.9
11400	Adicionales	25,000,000	164,952	0.0	-	164,952	0.0	164,952	0.0
11510	Decimotercer Mes	18,457,179	18,340,871	0.0	19,876	18,340,871	0.0	18,320,995	0.1
11520	Decimocuarto Mes	18,431,559	14,562,805	262623.6	14,407,236	14,300,181	1.8	155,569	98.9
11600	Complementos	14,594,059	10,554,623	2589057.4	7,576,980	7,965,566	24.5	2,977,643	71.8
11710	Contribuciones al Instituto Nacional de Jubilaciones y Pensiones de los Empl	32,115,492	35,247,119	6804044.6	20,030,648	28,443,074	19.3	15,216,471	56.8
11750	Contribuciones para Seguro Social	5,748,076	6,281,411	1296456.4	3,622,988	4,984,955	20.6	2,658,423	57.7
12100	Sueldos Básicos	20,034,000	14,145,113	4066553.3	8,558,237	10,078,560	28.7	5,586,876	60.5
12410	Decimotercer Mes	1,669,500	1,169,500	0.0	-	1,169,500	0.0	1,169,500	0.0
12420	Decimocuarto Mes	1,669,500	1,169,500	13532.2	387,839	1,155,968	1.2	781,661	33.2
12550	Contribuciones para Seguro Social	845,182	495,182	94678.8	196,285	400,503	19.1	298,897	39.6
14100	Horas Extraordinarias	250,000	250,000	72756.6	92,132	177,243	29.1	157,868	36.9
14300	Gastos de Representacion en el Pais	420,000	420,000	135000.0	413,000	285,000	32.1	7,000	98.3
16200	Compensaciones	-	9,569,415	0.0	-	9,569,415	0.0	9,569,415	0.0
20000	**SERVICIOS NO PERSONALES**	**150,978,722**	**158,767,655**	**10,994,940**	**21,556,531**	**147,772,715**	**6.9**	**137,211,124**	**13.6**
21110	Suministro De EnergíA EléCtrica	2,246,971	3,219,512	885970.8	1,876,289	2,333,541	27.5	1,343,223	58.3
21200	Agua	368,826	467,363	35263.6	160,474	432,099	7.5	306,889	34.3
21300	Gas	150,000	150,000	0.0	147,880	150,000	0.0	2,120	98.6
21410	Correo Postal	50,000	284,000	28550.0	76,935	255,450	10.1	207,065	27.1
21420	Telefonía Fija	115,005	175,005	1157.6	29,082	173,847	0.7	145,923	16.6
21430	Telefonía Celular	983,380	464,204		-	464,204	0.0	464,204	0.0
22100	Alquiler de Edificios, Viviendas y Locales	3,109,525	10,256,909	4057636.8	5,337,375	6,199,272	39.6	4,919,534	52.0
22210	Alquiler de Equipos y Maquinarias de Producción	-	200,000		-	200,000	0.0	200,000	0.0
22220	Alquiler de Equipos de Transporte, Tracción y Elevación	-	40,000		-	40,000	0.0	40,000	0.0
22260	Alquiler de Equipo de Oficina y Muebles	300,000	-		-	-	0.0	-	0.0
23100	Mantenimiento y Reparación de Edificios y Locales	1,005,923	321,271	0.0	-	321,271	0.0	321,271	0.0
23200	Mantenimiento y Reparación de Equipos y Medios de Transporte	2,755,375	2,568,766	38812.5	38,813	2,529,954	1.5	2,529,954	1.5
23350	Mantenimiento y Reparación de Equipo para Computación	523,400	552,720		-	552,720	0.0	552,720	0.0
23500	Limpieza, Aseo y Fumigación	46,000	387,946	326082.5	326,083	61,864	84.1	61,864	84.1
24400	Servicios de Contabilidad y Auditoría	785,100	1,586,100		-	1,586,100	0.0	1,586,100	0.0
24500	Servicios de Capacitación	29,761,542	24,837,631	8000.0	8,000	24,829,631	0.0	24,829,631	0.0
24600	Servicios de Informática y Sistemas Computarizados	2,070,200	1,979,294		-	1,979,294	0.0	1,979,294	0.0
24710	Servicios De ConsultoríA De GestióN Administrativa Y Financiera	7,593,987	12,482,987	2431266.1	5,874,641	10,051,721	19.5	6,608,346	47.1
24720	Servicios de Consultoría de Monitoreo y Evaluación	8,981,131	8,596,031	668195.7	1,771,013	7,927,835	7.8	6,825,018	20.6
25100	Servicio de Transporte	18,000	128,054	576.0	576	127,478	0.4	127,478	0.4
25300	Servicio de Imprenta, Publicaciones y Reproducciones	2,079,593	1,714,678	33580.0	202,330	1,681,098	2.0	1,512,348	11.8
25400	Primas y Gastos de Seguro	1,494,613	1,665,328	0.0	-	1,665,328	0.0	1,665,328	0.0
25600	Publicidad y Propaganda	-	50,000		-	50,000	0.0	50,000	0.0
25700	Servicio de Internet	78,871,690	60,231,690	436802.2	723,689	59,794,888	0.7	59,508,001	1.2
25900	Otros Servicios Comerciales y Financieros	200,000	396,000	33240.1	179,288	362,760	8.4	216,712	45.3
26110	Pasajes Nacionales	308,000	137,000	13498.0	13,498	123,502	9.9	123,502	9.9
26120	Pasajes al Exterior	670,000	1,924,974	42229.6	629,567	1,882,744	2.2	1,295,407	32.7
26210	Viáticos Nacionales	2,242,028	4,061,563	1836360.0	1,956,001	2,225,203	45.2	2,105,562	48.2
26220	Viáticos al Exterior	680,935	2,792,377	113607.5	2,138,558	2,678,769	4.1	653,819	76.6
27210	Tasas	750,000	799,500		-	799,500	0.0	799,500	0.0
27500	Gastos Judiciales	-	14,465,633	0.0	-	14,465,633	0.0	14,465,633	0.0
29100	Ceremonial y Protocolo	2,817,498	1,831,119	4111.3	66,441	1,827,008	0.2	1,764,678	3.6
30000	**MATERIALES Y SUMINISTROS**	**17,746,521**	**19,212,609**	**2,887,863**	**4,245,517**	**16,324,746**	**15.0**	**14,967,092**	**22.1**
31110	Productos Alimenticios Y Bebidas	3,923,667	4,132,625	236658.0	379,414	3,895,967	5.7	3,753,211	9.2
32200	Confecciones Textiles	127,366	29,770	0.0	-	29,770	0.0	29,770	0.0
32310	Prendas de Vestir	498,750	946,341	0.0	-	946,341	0.0	946,341	0.0
32400	Calzados	-	29,000	0.0	-	29,000	0.0	29,000	0.0
33100	Productos De Papel Y CartóN	2,582,596	2,311,304	362636.6	632,417	1,948,667	15.7	1,678,887	27.4
33300	Productos de Artes Gráficas	856,895	871,560	54487.0	122,855	817,073	6.3	748,706	14.1
34400	Llantas y Cámaras de Aire	400,000	450,000	427996.1	427,996	22,004	95.1	22,004	95.1
35100	Productos Químicos	200,000	140,000	0.0	26,623	140,000	0.0	113,377	19.0
35210	Productos Farmacéuticos y Medicinales Varios	37,012	22,792	0.0	-	22,792	0.0	22,792	0.0
35610	Gasolina	-	30,000		-	30,000	0.0	30,000	0.0
35620	Diesel	2,307,639	2,307,639	250400.0	615,800	2,057,239	10.9	1,691,839	26.7
35650	Aceites y Grasas Lubricantes	300,000	450,000	115368.0	115,368	334,632	25.6	334,632	25.6
35800	Productos de Material Plástico	300,762	511,922	408631.8	431,137	103,290	79.8	80,785	84.2

ANEXO N° 1
SECRETARÍA DE FINANZAS
ADMINISTRACIÓN PÚBLICA CENTRAL
INSTITUCIÓN 130: SECRETARÍA DE ESTADO EN LOS DESPACHOS DE TRABAJO Y SEGURIDAD SOCIAL (SETRASS)
PRESUPUESTO DE EGRESOS POR OBJETO DETALLADO
TERCER TRIMESTRE DE 2026
FONDOS TOTALES
(Cifras en Lempiras)

Objeto	Descripción	Presupuesto Aprobado	Presupuesto Vigente	Ejecutado III Trimestre	Ejecutado Acumulado	Variación Trimestral		Variación Acumulada	
						Vigente / Ejecutado	% de Ejecución	Vigente / Acumulado	% de Ejecución
36400	Herramientas Menores	-	450,000	0.0	-	450,000	0.0	450,000	0.0
36930	Elementos de Ferretería	2,000	725	724.5	725	1	99.9	1	99.9
37200	Productos de Vidrio	1,550,678	-	0.0	-	-	0.0	-	0.0
39100	Elementos de Limpieza y Aseo Personal	555,881	345,648	9825.8	15,091	335,822	2.8	330,557	4.4
39200	Utiles de Escritorio, Oficina y Enseñanza	1,923,160	1,414,901	22610.2	90,780	1,392,291	1.6	1,324,121	6.4
39300	Utiles y Materiales Eléctricos	364,189	1,756,640	3139.5	72,381	1,753,501	0.2	1,684,259	4.1
39400	Utensilios de Cocina y Comedor	-	10,000	0.0	-	10,000	0.0	10,000	0.0
39510	Instrumental Médico Quirúrgico Menor	19,650	11,442	0.0	-	11,442	0.0	11,442	0.0
39530	Material Médico Quirúrgico Menor	4,000	-	0.0	-	-	0.0	-	0.0
39600	Repuestos y Accesorios	1,792,276	2,990,300	995385.2	1,314,931	1,994,915	33.3	1,675,369	44.0
40000	**BIENES CAPITALIZABLES**	**30,325,814**	**35,536,426**	**1,029,096**	**1,041,462**	**34,507,330**	**2.9**	**34,494,964**	**2.9**
41120	Para Construcción de Bienes en Dominio Público	10,654,282	-		-	-	0.0	-	0.0
42110	Muebles Varios de Oficina	5,383,449	771,184	260475.0	260,475	510,709	33.8	510,709	33.8
42120	Equipos Varios de Oficina	37,264	487,264	278424.9	278,425	208,839	57.1	208,839	57.1
42130	Muebles para Alojamiento Colectivo	453,561	453,561		-	453,561	0.0	453,561	0.0
42310	Equipo de Transporte Terrestre para Personas	-	1,728,000		-	1,728,000	0.0	1,728,000	0.0
42350	Equipo de Transporte Auxiliar	-	450,000		-	450,000	0.0	450,000	0.0
42410	Equipo Médico, Sanitario, Hospitalario e Instrumental	51,368	51,368		-	51,368	0.0	51,368	0.0
42510	Equipo de Comunicación	-	90,000		-	90,000	0.0	90,000	0.0
42600	Equipos para Computación	7,362,716	6,870,081		12,365	6,870,081	0.0	6,857,716	0.2
43100	Libros y Revistas	17,538	17,538		-	17,538	0.0	17,538	0.0
45100	Aplicaciones Informáticas	3,367,229	5,247,503	490196.6	490,197	4,757,306	9.3	4,757,306	9.3
47210	Construcciones y Mejoras de Bienes en Dominio Público	-	18,300,000		-	18,300,000	0.0	18,300,000	0.0
47220	Supervisión de Construcciones y Mejoras de Bienes en Dominio Público	2,998,407	1,069,927		-	1,069,927	0.0	1,069,927	0.0
50000	**TRANSFERENCIAS Y DONACIONES**	**66,934,042**	**67,734,042**	**37,090,063**	**46,763,378**	**30,643,979**	**54.8**	**20,970,664**	**69.0**
51310	Transferencias Corrientes A Instituciones Sin Fines De Lucro	6,677,092	7,477,092	919275.0	5,757,825	6,557,817	12.3	1,719,267	77.0
52120	Transferencias Corrientes a Instituciones Descentralizadas	51,188,950	51,188,950	34125968.0	34,125,968	17,062,982	66.7	17,062,982	66.7
52130	Transferencias Corrientes a Instituciones de la Seguridad Social	8,068,000	8,068,000	2016999.0	6,050,997	6,051,001	25.0	2,017,003	75.0
53310	Transferencias a Organismos Internacionales - Cuotas Ordinarias	1,000,000	1,000,000	27820.6	828,588	972,179	2.8	171,412	82.9
TOTAL		**626,571,712**	**626,571,712**	**114,861,165**	**277,805,984**	**511,710,547**	**18.3**	**348,765,728**	**44.3**

ANEXO N° 1.1
SECRETARÍA DE FINANZAS
ADMINISTRACIÓN PÚBLICA CENTRAL
INSTITUCIÓN 130: SECRETARÍA DE ESTADO EN LOS DESPACHOS DE TRABAJO Y SEGURIDAD SOCIAL (SETRASS)
PRESUPUESTO DE EGRESOS POR OBJETO DETALLADO
TERCER TRIMESTRE DE 2026
FONDOS DEL TESORO NACIONAL
(Cifras en Lempiras)

Objeto	Descripción	Presupuesto Aprobado	Presupuesto Vigente	Ejecutado III Trimestre	Ejecutado Acumulado	Variación Trimestral		Variación Acumulada	
						Vigente / Ejecutado	% de Ejecución	Vigente / Acumulado	% de Ejecución
10000	**SERVICIOS PERSONALES**	**360,586,613**	**345,320,980**	**62,859,203**	**204,199,096**	**282,461,777**	**18.2**	**141,121,884**	**59.1**
11100	Sueldos Básicos	221,352,066	232,950,489	47524500.1	148,893,875	185,425,989	20.4	84,056,614	63.9
11400	Adicionales	25,000,000	164,952	0.0	-	164,952	0.0	164,952	0.0
11510	Decimotercer Mes	18,457,179	18,340,871	0.0	19,876	18,340,871	0.0	18,320,995	0.1
11520	Decimocuarto Mes	18,431,559	14,562,805	262623.6	14,407,236	14,300,181	1.8	155,569	98.9
11600	Complementos	14,594,059	10,554,623	2589057.4	7,576,980	7,965,566	24.5	2,977,643	71.8
11710	Contribuciones al Instituto Nacional de Jubilaciones y Pensiones de los Empl	32,115,492	35,247,119	6804044.6	20,030,648	28,443,074	19.3	15,216,471	56.8
11750	Contribuciones para Seguro Social	5,748,076	6,281,411	1296456.4	3,622,988	4,984,955	20.6	2,658,423	57.7
12100	Sueldos Básicos	20,034,000	14,145,113	4066553.3	8,558,237	10,078,560	28.7	5,586,876	60.5
12410	Decimotercer Mes	1,669,500	1,169,500	0.0	-	1,169,500	0.0	1,169,500	0.0
12420	Decimocuarto Mes	1,669,500	1,169,500	13532.2	387,839	1,155,968	1.2	781,661	33.2
12550	Contribuciones para Seguro Social	845,182	495,182	94678.8	196,285	400,503	19.1	298,897	39.6
14100	Horas Extraordinarias	250,000	250,000	72756.6	92,132	177,243	29.1	157,868	36.9
14300	Gastos de Representacion en el Pais	420,000	420,000	135000.0	413,000	285,000	32.1	7,000	98.3
16200	Compensaciones	-	9,569,415	0.0	-	9,569,415	0.0	9,569,415	0.0
20000	**SERVICIOS NO PERSONALES**	**14,019,997**	**38,934,816**	**7,290,497**	**13,305,896**	**31,644,319**	**18.7**	**25,628,920**	**34.2**
21110	Suministro De EnergíA EléCtrica	2,246,971	3,219,512	885970.8	1,876,289	2,333,541	27.5	1,343,223	58.3
21200	Agua	368,826	467,363	35263.6	160,474	432,099	7.5	306,889	34.3
21300	Gas	150,000	150,000	0.0	147,880	150,000	0.0	2,120	98.6
21410	Correo Postal	50,000	284,000	28550.0	76,935	255,450	10.1	207,065	27.1
21420	Telefonía Fija	115,005	175,005	1157.6	29,082	173,847	0.7	145,923	16.6
22100	Alquiler de Edificios, Viviendas y Locales	3,109,525	9,256,909	4057636.8	5,337,375	5,199,272	43.8	3,919,534	57.7
22260	Alquiler de Equipo de Oficina y Muebles	300,000	-		-	-	0.0	-	0.0
23100	Mantenimiento y Reparación de Edificios y Locales	50,000	-	0.0	-	-	0.0	-	0.0
23500	Limpieza, Aseo y Fumigación	46,000	-		-	-	0.0	-	0.0
24500	Servicios de Capacitación	200,000	10,000	8000.0	8,000	2,000	80.0	2,000	80.0
25100	Servicio de Transporte	18,000	-		-	-	0.0	-	0.0
25300	Servicio de Imprenta, Publicaciones y Reproducciones	255,000	260,850	33580.0	202,330	227,270	12.9	58,520	77.6
25400	Primas y Gastos de Seguro	1,000,000	1,000,000	0.0	-	1,000,000	0.0	1,000,000	0.0
25700	Servicio de Internet	676,610	1,046,610	357334.1	644,221	689,276	34.1	402,389	61.6
25900	Otros Servicios Comerciales y Financieros	200,000	395,000	33240.1	179,288	361,760	8.4	215,712	45.4
26110	Pasajes Nacionales	308,000	97,000	13498.0	13,498	83,502	13.9	83,502	13.9
26120	Pasajes al Exterior	670,000	1,724,974	42229.6	629,567	1,682,744	2.4	1,095,407	36.5
26210	Viáticos Nacionales	1,654,158	2,621,143	1676317.9	1,795,959	944,825	64.0	825,184	68.5
26220	Viáticos al Exterior	680,935	2,392,377	113607.5	2,138,558	2,278,769	4.7	253,819	89.4
27210	Tasas	750,000	750,000		-	750,000	0.0	750,000	0.0
27500	Gastos Judiciales	-	14,465,633	0.0	-	14,465,633	0.0	14,465,633	0.0
29100	Ceremonial y Protocolo	1,170,967	618,440	4111.3	66,441	614,329	0.7	551,999	10.7
30000	**MATERIALES Y SUMINISTROS**	**17,344,976**	**12,153,024**	**1,903,569**	**3,261,223**	**10,249,455**	**15.7**	**8,891,801**	**26.8**
31110	Productos Alimenticios Y Bebidas	3,923,667	3,527,585	222886.7	365,643	3,304,698	6.3	3,161,942	10.4
32200	Confecciones Textiles	127,366	29,770	0.0	-	29,770	0.0	29,770	0.0
32310	Prendas de Vestir	498,750	446,341	0.0	-	446,341	0.0	446,341	0.0
32400	Calzados	-	29,000	0.0	-	29,000	0.0	29,000	0.0
33100	Productos De Papel Y CartóN	2,582,596	1,961,304	362636.6	632,417	1,598,667	18.5	1,328,887	32.2
33300	Productos de Artes Gráficas	856,895	471,560	54487.0	122,855		11.6	348,706	26.1
34400	Llantas y Cámaras de Aire	400,000	-		-		0.0	-	0.0
35100	Productos Químicos	200,000	140,000	0.0	26,623	140,000	0.0	113,377	19.0
35210	Productos Farmacéuticos y Medicinales Varios	37,012	22,792	0.0	-	22,792	0.0	22,792	0.0
35620	Diesel	2,000,000	2,000,000	250400.0	615,800	1,749,600	12.5	1,384,200	30.8
35650	Aceites y Grasas Lubricantes	300,000	-		-	-	0.0	-	0.0
35800	Productos de Material Plástico	300,762	61,922	34881.8	57,387	27,040	56.3	4,535	92.7
36930	Elementos de Ferretería	2,000	725	724.5	725	1	99.9	1	99.9
37200	Productos de Vidrio	1,550,678	-	0.0	-	-	0.0	-	0.0
39100	Elementos de Limpieza y Aseo Personal	555,881	345,648	9825.8	15,091	335,822	2.8	330,557	4.4
39200	Utiles de Escritorio, Oficina y Enseñanza	1,829,254	1,257,995	22610.2	90,780	1,235,385	1.8	1,167,215	7.2
39300	Utiles y Materiales Eléctricos	364,189	306,640	3139.5	72,381	303,501	1.0	234,259	23.6
39400	Utensilios de Cocina y Comedor	-	10,000	0.0	-	10,000	0.0	10,000	0.0
39510	Instrumental Médico Quirúrgico Menor	19,650	11,442	0.0	-	11,442	0.0	11,442	0.0
39530	Material Médico Quirúrgico Menor	4,000	-	0.0	-	-	0.0	-	0.0
39600	Repuestos y Accesorios	1,792,276	1,530,300	941976.9	1,261,523	588,323	61.6	268,777	82.4

ANEXO N° 1.1
SECRETARÍA DE FINANZAS
ADMINISTRACIÓN PÚBLICA CENTRAL
INSTITUCIÓN 130: SECRETARÍA DE ESTADO EN LOS DESPACHOS DE TRABAJO Y SEGURIDAD SOCIAL (SETRASS)
PRESUPUESTO DE EGRESOS POR OBJETO DETALLADO
TERCER TRIMESTRE DE 2026
FONDOS DEL TESORO NACIONAL
(Cifras en Lempiras)

Objeto	Descripción	Presupuesto Aprobado	Presupuesto Vigente	Ejecutado III Trimestre	Ejecutado Acumulado	Variación Trimestral		Variación Acumulada	
						Vigente / Ejecutado	% de Ejecución	Vigente / Acumulado	% de Ejecución
40000	**BIENES CAPITALIZABLES**	**7,404,053**	**2,146,819**	**239,436**	**239,436**	**1,907,383**	**11.2**	**1,907,383**	**11.2**
42110	Muebles Varios de Oficina	3,172,849	172,849		-	172,849	0.0	172,849	0.0
42120	Equipos Varios de Oficina	37,264	37,264		-	37,264	0.0	37,264	0.0
42130	Muebles para Alojamiento Colectivo	453,561	453,561		-	453,561	0.0	453,561	0.0
42410	Equipo Médico, Sanitario, Hospitalario e Instrumental	51,368	51,368		-	51,368	0.0	51,368	0.0
42600	Equipos para Computación	2,534,530	447,296		-	447,296	0.0	447,296	0.0
43100	Libros y Revistas	17,538	17,538		-	17,538	0.0	17,538	0.0
45100	Aplicaciones Informáticas	1,136,943	966,943	239436.1	239,436	727,507	24.8	727,507	24.8
50000	**TRANSFERENCIAS Y DONACIONES**	**16,934,042**	**17,734,042**	**3,756,727**	**13,430,042**	**13,977,315**	**21.2**	**4,304,000**	**75.7**
51310	Transferencias Corrientes A Instituciones Sin Fines De Lucro	6,677,092	7,477,092	919275.0	5,757,825	6,557,817	12.3	1,719,267	77.0
52120	Transferencias Corrientes a Instituciones Descentralizadas	1,188,950	1,188,950	792632.0	792,632	396,318	66.7	396,318	66.7
52130	Transferencias Corrientes a Instituciones de la Seguridad Social	8,068,000	8,068,000	2016999.0	6,050,997	6,051,001	25.0	2,017,003	75.0
53310	Transferencias a Organismos Internacionales - Cuotas Ordinarias	1,000,000	1,000,000	27820.6	828,588	972,179	2.8	171,412	82.9
TOTAL		**416,289,681**	**416,289,681**	**76,049,432**	**234,435,693**	**340,240,249**	**18.3**	**181,853,988**	**56.3**

ANEXO Nº 1.2
SECRETARÍA DE FINANZAS
ADMINISTRACIÓN PÚBLICA CENTRAL
INSTITUCIÓN 130: SECRETARÍA DE ESTADO EN LOS DESPACHOS DE TRABAJO Y SEGURIDAD SOCIAL (SETRASS)
PRESUPUESTO DE EGRESOS POR OBJETO DETALLADO
TERCER TRIMESTRE DE 2026
FONDOS DE RECURSOS PROPIOS
(Cifras en Lempiras)

Objeto	Descripción	Presupuesto Aprobado	Presupuesto Vigente	Ejecutado III Trimestre	Ejecutado Acumulado	Variación Trimestral		Variación Acumulada	
						Vigente / Ejecutado	% de Ejecución	Vigente / Acumulado	% de Ejecución
20000	**SERVICIOS NO PERSONALES**	**300,000**	**300,000**	**52,177**	**52,177**	**247,823**	**17.4**	**247,823**	**17.4**
26210	Viáticos Nacionales	300,000	300,000	52177.0	52,177	247,823	17.4	247,823	17.4
TOTAL		**300,000**	**300,000**	**52,177**	**52,177**	**247,823**	**17.4**	**247,823**	**17.4**

ANEXO Nº 1.3
SECRETARÍA DE FINANZAS
ADMINISTRACIÓN PÚBLICA CENTRAL
INSTITUCIÓN 130: SECRETARÍA DE ESTADO EN LOS DESPACHOS DE TRABAJO Y SEGURIDAD SOCIAL (SETRASS)
PRESUPUESTO DE EGRESOS POR OBJETO DETALLADO
TERCER TRIMESTRE DE 2026
FONDOS EXTERNOS
(Cifras en Lempiras)

Objeto	Descripción	Presupuesto Aprobado	Presupuesto Vigente	Ejecutado III Trimestre	Ejecutado Acumulado	Variación Trimestral		Variación Acumulada	
						Vigente / Ejecutado	% de Ejecución	Vigente / Acumulado	% de Ejecución
20000	**SERVICIOS NO PERSONALES**	**136,658,725**	**119,532,839**	**3,652,266**	**8,198,458**	**115,880,573**	**3.1**	**111,334,381**	**6.9**
21430	Telefonía Celular	983,380	464,204		-	464,204	0.0	464,204	0.0
22100	Alquiler de Edificios, Viviendas y Locales	-	1,000,000	0.0	-	1,000,000	0.0	1,000,000	0.0
22210	Alquiler de Equipos y Maquinarias de Producción	-	200,000		-	200,000	0.0	200,000	0.0
22220	Alquiler de Equipos de Transporte, Tracción y Elevación	-	40,000		-	40,000	0.0	40,000	0.0
23100	Mantenimiento y Reparación de Edificios y Locales	955,923	321,271		-	321,271	0.0	321,271	0.0
23200	Mantenimiento y Reparación de Equipos y Medios de Transporte	2,755,375	2,568,766	38812.5	38,813	2,529,954	1.5	2,529,954	1.5
23350	Mantenimiento y Reparación de Equipo para Computación	523,400	552,720		-	552,720	0.0	552,720	0.0
23500	Limpieza, Aseo y Fumigación	-	387,946	326082.5	326,083	61,864	84.1	61,864	84.1
24400	Servicios de Contabilidad y Auditoría	785,100	1,586,100		-	1,586,100	0.0	1,586,100	0.0
24500	Servicios de Capacitación	29,561,542	24,827,631		-	24,827,631	0.0	24,827,631	0.0
24600	Servicios de Informática y Sistemas Computarizados	2,070,200	1,979,294		-	1,979,294	0.0	1,979,294	0.0
24710	Servicios De ConsultoríA De GestióN Administrativa Y Financiera	7,593,987	12,482,987	2431266.1	5,874,641	10,051,721	19.5	6,608,346	47.1
24720	Servicios de Consultoría de Monitoreo y Evaluación	8,981,131	8,596,031	668195.7	1,771,013	7,927,835	7.8	6,825,018	20.6
25100	Servicio de Transporte	-	128,054	576.0	576	127,478	0.4	127,478	0.4
25300	Servicio de Imprenta, Publicaciones y Reproducciones	1,824,593	1,453,828		-	1,453,828	0.0	1,453,828	0.0
25400	Primas y Gastos de Seguro	494,613	665,328		-	665,328	0.0	665,328	0.0
25600	Publicidad y Propaganda	-	50,000		-	50,000	0.0	50,000	0.0
25700	Servicio de Internet	78,195,080	59,185,080	79468.1	79,468	59,105,612	0.1	59,105,612	0.1
25900	Otros Servicios Comerciales y Financieros	-	1,000		-	1,000	0.0	1,000	0.0
26110	Pasajes Nacionales	-	40,000	0.0	-	40,000	0.0	40,000	0.0
26120	Pasajes al Exterior	-	200,000		-	200,000	0.0	200,000	0.0
26210	Viáticos Nacionales	287,870	1,140,420	107865.1	107,865	1,032,555	9.5	1,032,555	9.5
26220	Viáticos al Exterior	-	400,000		-	400,000	0.0	400,000	0.0
27210	Tasas	-	49,500		-	49,500	0.0	49,500	0.0
27500	Gastos Judiciales					-	0.0	-	0.0
29100	Ceremonial y Protocolo	1,646,531	1,212,679		-	1,212,679	0.0	1,212,679	0.0
30000	**MATERIALES Y SUMINISTROS**	**401,545**	**7,059,585**	**984,294**	**984,294**	**6,075,291**	**13.9**	**6,075,291**	**13.9**
31110	Productos Alimenticios Y Bebidas	-	605,040	13771.3	13,771	591,269	2.3	591,269	2.3
32310	Prendas de Vestir	-	500,000	0.0	-	500,000	0.0	500,000	0.0
33100	Productos De Papel Y CartóN	-	350,000		-	350,000	0.0	350,000	0.0
33300	Productos de Artes Gráficas	-	400,000		-	400,000	0.0	400,000	0.0
34400	Llantas y Cámaras de Aire	-	450,000	427996.1	427,996	22,004	95.1	22,004	95.1
35610	Gasolina	-	30,000		-	30,000	0.0	30,000	0.0
35620	Diesel	307,639	307,639		-	307,639	0.0	307,639	0.0
35650	Aceites y Grasas Lubricantes	-	450,000	115368.0	115,368	334,632	25.6	334,632	25.6
35800	Productos de Material Plástico	-	450,000	373750.0	373,750	76,250	83.1	76,250	83.1
36400	Herramientas Menores	-	450,000	0.0	-	450,000	0.0	450,000	0.0
39200	Utiles de Escritorio, Oficina y Enseñanza	93,906	156,906		-	156,906	0.0	156,906	0.0
39300	Utiles y Materiales Eléctricos	-	1,450,000		-	1,450,000	0.0	1,450,000	0.0
39600	Repuestos y Accesorios	-	1,460,000	53408.3	53,408	1,406,592	3.7	1,406,592	3.7
40000	**BIENES CAPITALIZABLES**	**22,921,761**	**33,389,607**	**789,660**	**802,026**	**32,599,947**	**2.4**	**32,587,581**	**2.4**
41120	Para Construcción de Bienes en Dominio Público	10,654,282	-		-	-	0.0	-	0.0
42110	Muebles Varios de Oficina	2,210,600	598,335	260475.0	260,475	337,860	43.5	337,860	43.5
42120	Equipos Varios de Oficina	-	450,000	278424.9	278,425	171,575	61.9	171,575	61.9
42310	Equipo de Transporte Terrestre para Personas	-	1,728,000		-	1,728,000	0.0	1,728,000	0.0
42350	Equipo de Transporte Auxiliar	-	450,000		-	450,000	0.0	450,000	0.0
42510	Equipo de Comunicación	-	90,000		-	90,000	0.0	90,000	0.0
42600	Equipos para Computación	4,828,186	6,422,785		12,365	6,422,785	0.0	6,410,420	0.2
45100	Aplicaciones Informáticas	2,230,286	4,280,560	250760.5	250,760	4,029,800	5.9	4,029,800	5.9
47210	Construcciones y Mejoras de Bienes en Dominio Público	-	18,300,000		-	18,300,000	0.0	18,300,000	0.0
47220	Supervisión de Construcciones y Mejoras de Bienes en Dominio Público	2,998,407	1,069,927		-	1,069,927	0.0	1,069,927	0.0
50000	**TRANSFERENCIAS Y DONACIONES**	**50,000,000**	**50,000,000**	**33,333,336**	**33,333,336**	**16,666,664**	**66.7**	**16,666,664**	**66.7**
52120	Transferencias Corrientes a Instituciones Descentralizadas	50,000,000	50,000,000	33333336.0	33,333,336	16,666,664	66.7	16,666,664	66.7
TOTAL		**209,982,031**	**209,982,031**	**38,759,556**	**43,318,113**	**171,222,475**	**18.5**	**166,663,918**	**20.6**

ANEXO N° 2
SECRETARÍA DE FINANZAS
ADMINISTRACIÓN PÚBLICA CENTRAL
INSTITUCIÓN 130: SECRETARÍA DE ESTADO EN LOS DESPACHOS DE TRABAJO Y SEGURIDAD SOCIAL (SETRASS)
PRESUPUESTO DE EGRESOS POR PROGRAMA Y GRUPO DE GASTO
TERCER TRIMESTRE DE 2026
TOTAL FONDOS
(Cifras en Lempiras)

Programa	Grupo	Descripción	Presupuesto Aprobado	Presupuesto Vigente	Ejecutado III Trimestre	Ejecutado Acumulado	Variación Trimestral		Variación Acumulada	
							Vigente / Ejecutado	% de Ejecución	Vigente / Acumulado	% de Ejecución
1		**ACTIVIDADES CENTRALES**	**288,547,560**	**288,214,549**	**62,809,327**	**118,993,926**	**225,405,222**	**21.8**	**169,220,623**	**41.3**
	10000	SERVICIOS PERSONALES	136,190,311	121220469.0	22,638,813	68,407,493	98581655.6	18.7	52,812,976	56.4
	20000	SERVICIOS NO PERSONALES	82,886,728	86709593.0	2,472,141	5,891,088	84237452.2	2.9	80,818,505	6.8
	30000	MATERIALES Y SUMINISTROS	8,161,922	11825888.0	2,711,932	4,069,586	9113956.3	22.9	7,756,302	34.4
	40000	BIENES CAPITALIZABLES	3,631,507	9981507.0	706,010	706,010	9275497.3	7.1	9,275,497	7.1
	50000	TRANSFERENCIAS Y DONACIONES	57,677,092	58477092.0	34,280,432	39,919,749	24196660.4	58.6	18,557,343	68.3
11		**REGULACION DE LAS RELACIONES LABORALES**	**18,627,145**	**18,682,652**	**3,417,975**	**10,648,255**	**15,264,677**	**18.3**	**8,034,397**	**57.0**
	10000	SERVICIOS PERSONALES	16,956,315	17,566,792	3,284,898	10,497,068	14,281,894	18.7	7,069,724	59.8
	20000	SERVICIOS NO PERSONALES	618,364	256,353	131,010	149,119	125,343	51.1	107,234	58.2
	30000	MATERIALES Y SUMINISTROS	734,928	541,969	2,067	2,067	539,902	0.4	539,902	0.4
	40000	BIENES CAPITALIZABLES	317,538	317,538		-	317,538	-	317,538	0.0
12		**SUPERVISION Y CONTROL DE CONDICIONES LABORALES**	**117,743,926**	**117,950,028**	**21,984,049**	**70,563,202**	**95,965,979**	**18.6**	**47,386,826**	**59.8**
	10000	SERVICIOS PERSONALES	110,584,083	108,628,590	18,911,998	66,298,372	89,716,592	17	42,330,218	61.0
	20000	SERVICIOS NO PERSONALES	2,663,887	8,251,534	3,066,997	4,259,777	5,184,537	37	3,991,757	51.6
	30000	MATERIALES Y SUMINISTROS	2,958,722	1,069,904	5,054	5,054	1,064,850	0	1,064,850	0.5
	40000	BIENES CAPITALIZABLES	1,537,234	-		-	-	-	-	0.0
13		**PROTECCION Y FOMENTO DE LA SEGURIDAD SOCIAL**	**12,400,291**	**13,745,872**	**3,023,059**	**6,853,032**	**10,722,813**	**22.0**	**6,892,840**	**49.9**
	10000	SERVICIOS PERSONALES	11,724,516	13,143,616	2,834,195	6,659,168	10,309,421	21.6	6,484,448	50.7
	20000	SERVICIOS NO PERSONALES	250,100	300,460	188,864	193,864	111,596	62.9	106,596	64.5
	30000	MATERIALES Y SUMINISTROS	297,243	173,364	-	-	173,364	-	173,364	0.0
	40000	BIENES CAPITALIZABLES	128,432	128,432		-	128,432	-	128,432	0.0
14		**ATENCIÓN INTEGRAL DE NIÑOS HIJOS DE TRABAJADORES(AS)**	**52,966,180**	**53,873,096**	**9,614,684**	**31,736,917**	**44,258,412**	**17.8**	**22,136,179**	**58.9**
	10000	SERVICIOS PERSONALES	47,434,356	48,046,368	8,931,541	30,112,327	39,114,827	18.6	17,934,041	62.7
	20000	SERVICIOS NO PERSONALES	2,336,728	2,343,228	528,104	1,469,552	1,815,124	22.5	873,676	62.7
	30000	MATERIALES Y SUMINISTROS	2,741,535	3,029,939	155,039	155,039	2,874,901	5.1	2,874,901	5.1
	40000	BIENES CAPITALIZABLES	453,561	453,561		-	453,561	-	453,561	0.0
15		**GESTION DE POLITICAS DE EMPLEO, INCLUSION, MIGRACION LABORAL Y FORMACION PROFESIONAL**	**92,896,609**	**92,011,861**	**5,362,795**	**13,923,824**	**86,649,066**	**5.8**	**78,088,037**	**15.1**
	10000	SERVICIOS PERSONALES	8,870,617	8,373,153	1,553,601	5,530,801	6,819,552	18.6	2,842,352	66.1
	20000	SERVICIOS NO PERSONALES	60,021,715	57,979,080	3,544,662	8,116,127	54,434,418	6.1	49,862,953	14.0
	30000	MATERIALES Y SUMINISTROS	877,080	2,134,585	13,771	13,771	2,120,814	0.6	2,120,814	0.6
	40000	BIENES CAPITALIZABLES	23,127,197	23,525,043	250,760	263,126	23,274,283	1.1	23,261,917	1.1
16		**GESTION DE CENTROS DE EMPLEO**	**34,133,051**	**32,836,704**	**5,839,646**	**18,243,198**	**26,997,058**	**17.8**	**14,593,506**	**55.6**
	10000	SERVICIOS PERSONALES	28,826,415	28,341,992	4,704,157	16,693,867	23,637,835	16.6	11,648,125	58.9
	20000	SERVICIOS NO PERSONALES	2,201,200	2,927,407	1,063,163	1,477,005	1,864,244	36.3	1,450,402	50.5
	30000	MATERIALES Y SUMINISTROS	1,975,091	436,960	-	-	436,960	-	436,960	0.0
	40000	BIENES CAPITALIZABLES	1,130,345	1,130,345	72,326	72,326	1,058,019	6.4	1,058,019	6.4
99		**NOMBRE DEL PROGRAMA**	**9,256,950**	**9,256,950**	**2,809,631**	**6,843,629**	**6,447,319**	**30.4**	**2,413,321**	**73.9**
	50000	TRANSFERENCIAS Y DONACIONES	9,256,950	9,256,950	2,809,631	6,843,629	6,447,319	30.4	2,413,321	73.9
TOTAL			**626,571,712**	**626,571,712**	**114,861,165**	**277,805,984**	**511,710,547**	**18.3**	**348,765,728**	**44.3**

Secretaria de Finanzas

Subsecretaría de Crédito e Inversión Pública - Dirección General de Inversiones Públicas

PLAN DE INVERSIÓN PÚBLICA, EJECUCIÓN FINANCIERA AL III TRIMESTRE, 2026

Cifras en Lempiras

No. Proy.	Nivel Inversión / Institución / Programa o Proyecto	Convenio	Presupuesto Aprobado			Presupuesto Vigente			Ejecutado III Trimestre				Ejecutado Anual (Devengado)					Compromiso Aprobado			
			Total Fondos Nacionales	Total Fondos Externos	Total General	Total Fondos Nacionales	Total Fondos Externos	Total General	Total Fondos Nacionales	Total Fondos Externos	Total General	% Ejecución (Dev./Vig.)	12 - Recursos Propios	Total Fondos Nacionales	Total Fondos Externos	Total General	% Ejecución (Dev./Vig.)	Total Fondos Nacionales	Total Fondos Externos	Total General	% Compromiso (Comp./Vig.)
00	**1. Inversión Productiva**		**-**	**82.945.021**	**82.945.021**	**-**	**82.945.021**	**82.945.021**	**-**	**3.471.859**	**3.471.859**	**21.7%**	**541.401.753**	**-**	**8.030.416**	**8.030.416**	**44.6%**	**-**	**11.058.172**	**11.058.172**	**53.6%**
1	**0130 - Secretaría de Trabajo y Seguridad Social**		**-**	**82.945.021**	**82.945.021**	**-**	**82.945.021**	**82.945.021**	**-**	**3.471.859**	**3.471.859**	**4.2%**	**-**	**-**	**8.030.416**	**8.030.416**	**9.7%**	**-**	**11.058.172**	**11.058.172**	**13.3%**
1	PROGRAMA DE APOYO PARA LA INSERCIÓN LABORAL EN HONDURAS	5878/BL-HO	-	66,356,017	66,356,017	-	66,356,017	66,356,017	-	2,777,487	2,777,487	4.2%	-	-	6,424,148	6,424,148	9.7%	-	8,847,474	8,847,474	13.3%
		5882/GR-HO	-	16,589,004	16,589,004	-	16,589,004	16,589,004	-	694,372	694,372	4.2%	-	-	1,606,268	1,606,268	9.7%	-	2,210,698	2,210,698	13.3%
	TOTAL - PROGRAMA DE APOYO PARA LA INSERCIÓN LABORAL EN HONDURAS		**-**	**82.945.021**	**82.945.021**	**-**	**82.945.021**	**82.945.021**	**-**	**3.471.859**	**3.471.859**	**4.2%**	**-**	**-**	**8.030.416**	**8.030.416**	**9.7%**	**-**	**11.058.172**	**11.058.172**	**13.3%**
	2. Formación Bruta de Capital Fijo		**7.404.053**	**-**	**7.404.053**	**2.146.819**	**10.070.000**	**12.216.819**	**239.436**	**538.900**	**778.336**	**6.4%**	**525.136.784**	**239.436**	**538.900**	**778.336**	**6.4%**	**559.127**	**544.996**	**1.104.123**	**9.0%**
	0130 - Secretaría de Trabajo y Seguridad Social		**7.404.053**	**-**	**7.404.053**	**2.146.819**	**10.070.000**	**12.216.819**	**239.436**	**538.900**	**778.336**	**6.4%**	**-**	**239.436**	**538.900**	**778.336**	**6.4%**	**559.127**	**544.996**	**1.104.123**	**9.0%**
	ACTIVIDADES CENTRALES		3,631,507	-	3,631,507	631,507	9,350,000	9,981,507	167,110	538,900	706,010	7.1%	-	167,110	538,900	706,010	7.1%	486,801	544,996	1,031,796	10.3%
	TOTAL - ACTIVIDADES CENTRALES		**3.631.507**	**-**	**3.631.507**	**631.507**	**9.350.000**	**9.981.507**	**167.110**	**538.900**	**706.010**	**7.1%**	**-**	**167.110**	**538.900**	**706.010**	**7.1%**	**486.801**	**544.996**	**1.031.796**	**10.3%**
	ATENCIÓN INTEGRAL DE NIÑOS HIJOS DE TRABAJADORES(AS)		453,561	-	453,561	453,561	-	453,561	-	-	-	0.0%	-	-	-	-	0.0%	-	-	-	0.0%
	TOTAL - ATENCION INTEGRAL DE NINOS HIJOS DE TRABAJADORES(AS)		**453.561**	**-**	**453.561**	**453.561**	**-**	**453.561**	**-**	**-**	**-**	**0.0%**	**-**	**-**	**-**	**-**	**0.0%**	**-**	**-**	**-**	**0.0%**
	GESTION DE CENTROS DE EMPLEO		1,130,345	-	1,130,345	410,345	720,000	1,130,345	72,326	-	72,326	6.4%	-	72,326	-	72,326	6.4%	72,326	-	72,326	6.4%
	TOTAL - GESTION DE CENTROS DE EMPLEO		**1,130,345**	**-**	**1,130,345**	**410,345**	**720,000**	**1,130,345**	**72,326**	**-**	**72,326**	**6.4%**	**-**	**72,326**	**-**	**72,326**	**6.4%**	**72,326**	**-**	**72,326**	**6.4%**
	GESTION DE POLITICAS DE EMPLEO, INCLUSION, MIGRACION LABORAL Y FORMACION PROFESIONAL		205,436	-	205,436	205,436	-	205,436	-	-	-	0.0%	-	-	-	-	0.0%	-	-	-	0.0%
	TOTAL - GESTION DE POLITICAS DE EMPLEO, INCLUSION, MIGRACION LABORAL Y FORMACION		**205,436**	**-**	**205,436**	**205,436**	**-**	**205,436**	**-**	**-**	**-**	**0.0%**	**-**	**-**	**-**	**-**	**0.0%**	**-**	**-**	**-**	**0.0%**
	PROTECCION Y FOMENTO DE LA SEGURIDAD SOCIAL		128,432	-	128,432	128,432	-	128,432	-	-	-	0.0%	-	-	-	-	0.0%	-	-	-	0.0%
	TOTAL - PROTECCION Y FOMENTO DE LA SEGURIDAD SOCIAL		**128,432**	**-**	**128,432**	**128,432**	**-**	**128,432**	**-**	**-**	**-**	**0.0%**	**-**	**-**	**-**	**-**	**0.0%**	**-**	**-**	**-**	**0.0%**
	REGULACION DE LAS RELACIONES LABORALES		317,538	-	317,538	317,538	-	317,538	-	-	-	0.0%	-	-	-	-	0.0%	-	-	-	0.0%
	TOTAL - REGULACION DE LAS RELACIONES LABORALES		**317,538**	**-**	**317,538**	**317,538**	**-**	**317,538**	**-**	**-**	**-**	**0.0%**	**-**	**-**	**-**	**-**	**0.0%**	**-**	**-**	**-**	**0.0%**
	SUPERVISION Y CONTROL DE CONDICIONES LABORALES		1,537,234	-	1,537,234	-	-	-	-	-	-	0.0%	-	-	-	-	0.0%	-	-	-	0.0%
	TOTAL - SUPERVISION Y CONTROL DE CONDICIONES LABORALES		**1,537,234**	**-**	**1,537,234**	**-**	**-**	**-**	**-**	**-**	**-**	**0.0%**	**-**	**-**	**-**	**-**	**0.0%**	**-**	**-**	**-**	**0.0%**
	Total general		**7.404.053**	**82.945.021**	**90.349.074**	**2.146.819**	**93.015.021**	**95.161.840**	**239.436**	**4.010.759**	**4.250.195**	**4.5%**	**1.066.538.537**	**239.436**	**8.569.316**	**8.808.752**	**9.3%**	**559.127**	**11.603.168**	**12.162.295**	**62.6%**

Nota: SIAFI. 10/09/2026

ANEXO No.2
SECRETARÍA DE FINANZAS
Subsecretaría de Crédito e Inversión Pública - Dirección General de Inversión Pública
PLAN DE INVERSIÓN PÚBLICA, EJECUCIÓN FÍSICA AL III TRIMESTRE, 2026

Institución/Proyecto	Metas Física	Unidad de Medida	Anual			III Trimestre 2026		
			Programación	Ejecución	% Ejecución	Programación	Ejecución	% Ejecución
0130 - Secretaría de Trabajo y Seguridad Social								
PROGRAMA DE APOYO PARA LA INSERCIÓN LABORAL EN HONDURAS	Construir y equipar oficinas de empleo (Choluteca, Danlí, y El Progreso)	obras	3	0	0%	0	0	0%
	Consultorías Individuales	Informes	5	0	0%	0	0	0%
	Curso Educación y Formación Técnica Profesional (EFTP)	Personas	600	0	0%	0	0	0%
	Adquirido, instalado el equipo para el Laboratorio Nacional de Vigilancia (LNV) de Salud	Equipo	1	0	0%	0	0	0%

***Nota*:** Unidades Ejecutoras de Proyectos, al 30 de septiembre de 2026