SECRETARÍA
DE FINANZAS

Informe de Seguimiento y Evaluación de la Ejecución Presupuestaria Física y Financiera al Tercer Trimestre 2026

141 Dirección de Ciencia y Tecnología Agropecuaria
(DICTA)

SEGUIMIENTO Y EVALUACIÓN DE LA GESTIÓN PRESUPUESTARIA TERCER TRIMESTRE 2026

141: DIRECCIÓN DE CIENCIA Y TECNOLOGÍA AGROPECUARIA (DICTA)

I. ANTECEDENTES

La Secretaría de Estado en el Despacho de Finanzas realiza el Informe de la Ejecución del Presupuesto de Ingresos y Egresos, con base a los artículos 45 y 46 Capítulo VII "Del Seguimiento y Evaluación de la Ejecución Presupuestaria" del Decreto Legislativo No.83-2004, contentivo de la Ley Orgánica del Presupuesto, Acuerdo No. 1341 de la Secretaría de Finanzas, publicado en el Diario Oficial La Gaceta el 12 de febrero 2009, que aprueba las Normas Técnicas del Subsistema de Presupuesto y Artículo 209 Capítulo VI "Monitoreo, Seguimiento y Evaluación" del Decreto Legislativo No. 62-2026 publicado en el diario oficial La Gaceta el 23 de abril de 2026, correspondiente al Presupuesto General de Ingresos y Egresos de la República y sus Disposiciones Generales, Reformulado, Ejercicio Fiscal 2026, Aprobadas por el Congreso Nacional.

a. Autoridad Legislativa

La Dirección de Ciencia y Tecnología Agropecuaria, DICTA fue creada mediante la Ley para la Modernización y el Desarrollo del Sector Agrícola (LMDSA), Decreto No. 31-92 del 5 de marzo de 1992. Inició operaciones en el año 1995. Es un organismo desconcentrado, técnico, financiero y administrativo, adscrita a la Secretaría de Agricultura y Ganadería (SAG). Su reglamento interno determina la estructura, organización y funcionamiento. El mandato legal dado a la DICTA conforme LMDSA, es la racionalización de los servicios de Generación y Transferencia de Tecnología Agrícola (GTTA), utilizando la cooperación de las instituciones especializadas privadas existentes en el país y promover la operación y creación de instituciones o compañías privadas con esos propósitos.

b. Misión

Diseñar, dirigir, ejecutar y coordinar los programas de investigación y Transferencia de Tecnología Agropecuaria, para que los productores desarrollen sus capacidades de innovación, incrementen su producción y productividad, mejoren sus condiciones socioeconómicas y contribuyan con la seguridad alimentaria y sostenibilidad ambiental.

c. Visión

Ser la institución pública líder en el desarrollo científico y tecnológico del sector agropecuario del país que incide en la aplicación de políticas públicas relacionadas al sector y facilita a los productores servicios de investigación y transferencia de tecnología agropecuaria de forma oportuna.

d. Funciones

- Dictar normas técnicas relativas a los servicios de generación y de eficacia.
- Supervisar y dar seguimiento a la ejecución de las actividades de generación y transferencia de tecnología agropecuaria que promueva utilizando los servicios de instituciones, empresas privadas y personas individuales con quienes celebre convenios o contratos.
- Fomentar y apoyar en el sector privado la creación de empresas de servicios para la generación y transferencia de tecnología agropecuaria, así como de servicios de consultoría individual con esos mismos propósitos, de acuerdo con lo previsto en la Ley para la modernización y Desarrollo del Sector Agrícola.
- Calificar, por medio de un sistema de pruebas o exámenes a los profesionales agrícolas interesados en ofrecer servicios técnicos privados a organizaciones y asociaciones de productores agropecuarios, de acuerdo con lo previsto en el plan de Privatización de la Asistencia Agropecuaria.
- Llevar un inventario actualizado y dar seguimiento a los servicios de generación y transferencia de tecnología agropecuaria que ofrezcan las empresas privadas y personas individuales autorizadas de acuerdo con el Plan de Privatización de la Asistencia Técnica Agropecuaria.
- Diseñar y operar de acuerdo con el Plan de Generación y Transferencia de Tecnología y Agropecuaria, un mecanismo financiero que permita a los pequeños productores acceder a los servicios privados de generación y transferencia de tecnología y a su capacitación, incluyendo a actividades orientadas a apoyar el Programa Nacional de Desarrollo Rural.

II. RESUMEN DE LA COMPOSICIÓN DEL PRESUPUESTO VIGENTE

El presente informe contiene el análisis de la Ejecución Física y Financiera del Plan Operativo Anual y del Presupuesto de Ingresos y Egresos de la Dirección de Ciencia y Tecnología Agropecuaria (DICTA) correspondiente al segundo trimestre de 2026.

Esta institución cuenta con un presupuesto aprobado de L121,014,554.00 representando el 0.03% del Presupuesto General de Ingresos y Egresos de la República Prorrogado, el cual asciende L444,335,810,947.00.

La siguiente sección del informe provee un análisis de la composición del presupuesto vigente:

a. Fuente de Presupuesto Vigente

El presupuesto vigente para el Ejercicio Fiscal 2026 para la Dirección de Ciencia y Tecnología Agropecuaria (DICTA) asciende a L121,014,554.00, financiados en su totalidad con fondos nacionales.

b. Presupuesto Vigente por Grupo

Como se muestra en la gráfica siguiente, la parte más relevante del presupuesto es el Grupo de Gasto de Servicios Personales con 73.7%, seguido por Servicios No Personales 17.7% y Materiales y Suministros 8.6%.

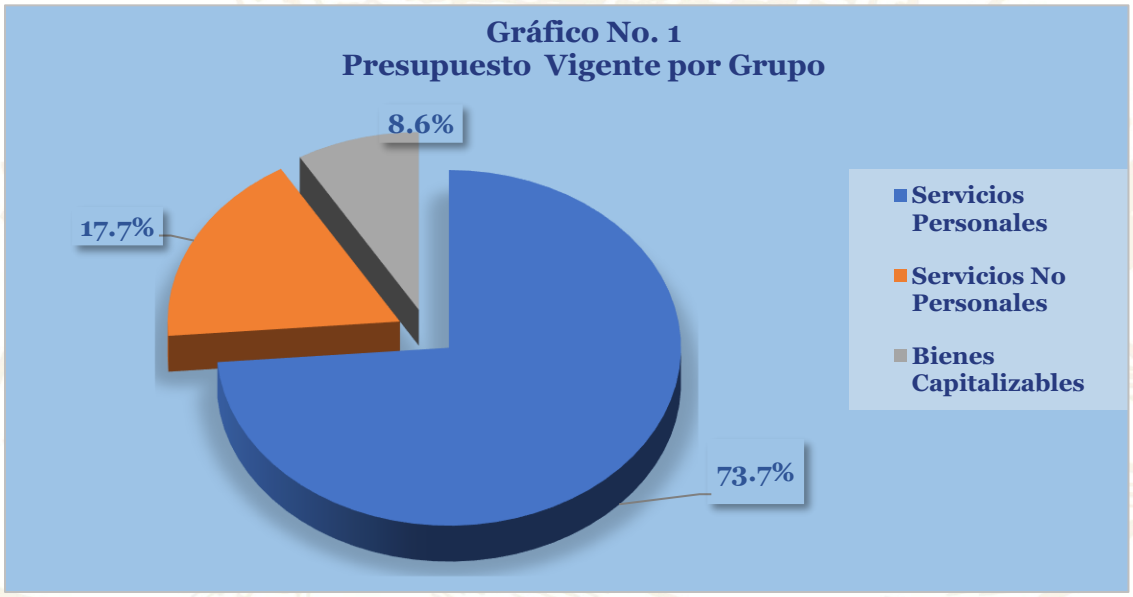

c. Gasto por Grupo Ejecutado 2024-2025-Vigente Prorrogado 2026

La gráfica siguiente muestra la asignación de gastos durante los últimos 2 años y se toma en cuenta el presupuesto vigente del actual Ejercicio Fiscal 2026; asimismo, se muestra que el presupuesto ejecutado 2024 en comparación al 2025 tiene una tendencia descendente.

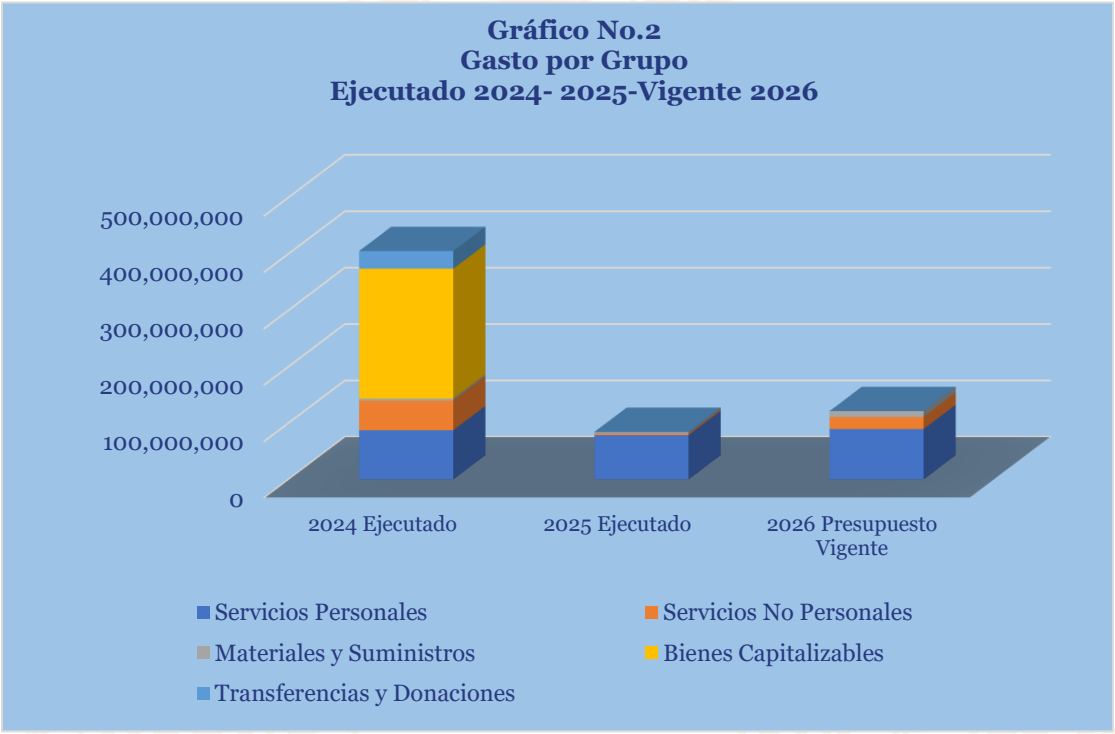

d. Presupuesto Vigente por Programa

En cuanto a la ejecución por programas, se observa que el programa que cuenta con una mayor asignación dentro del presupuesto es el Programa 1 Actividades Centrales con L68,637.057.00, seguidamente el Programa 13 Transferencia de Tecnología Agropecuaria L26,838,462.00, 16 Producción de Semilla Vegetal L13,666,715.00, 12 Generación de tecnología Agropecuaria con L8,864,711.00 y 17 Programa Producción y Mejoramiento Animal L3,007,609.00, respectivamente.

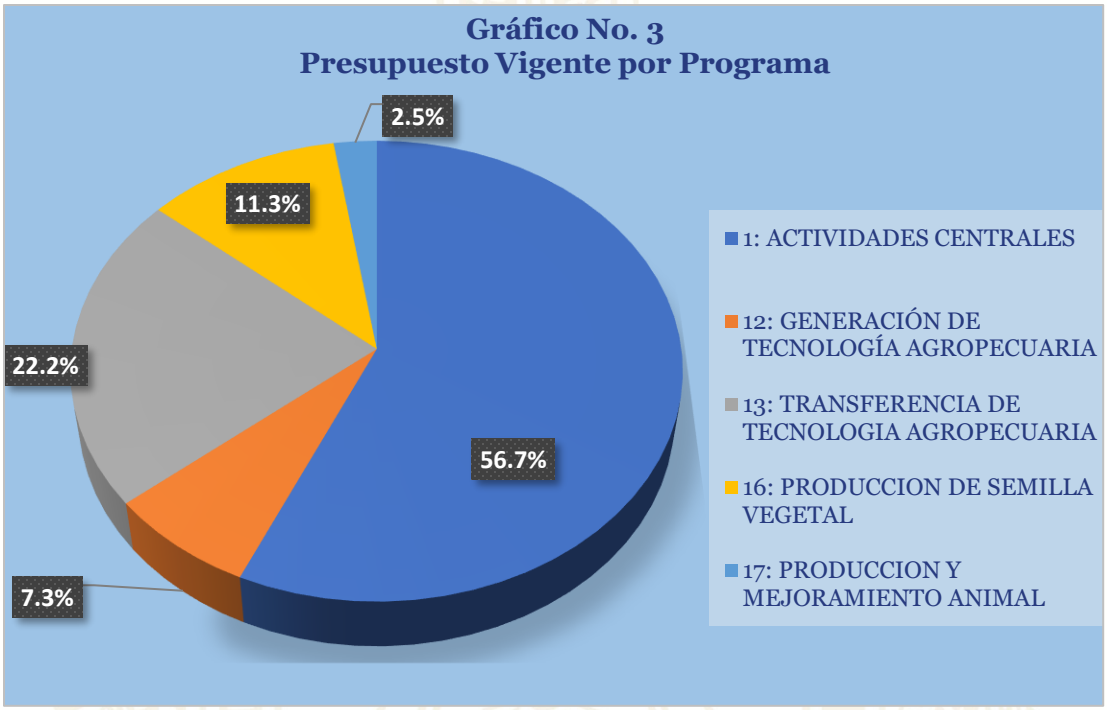

e. Gasto por Programa Ejecutado 2024-2025-Vigente 2026

La gráfica siguiente muestra el total de gastos por programa durante los últimos dos años y se toma en cuenta el vigente del Ejercicio Fiscal 2026. La asignación presupuestaria del programa 1 Actividades Centrales para el ejercicio fiscal 2024 contaba con un apoyo presupuestario solo para ese año, para financiar el proyecto denominado “Fortalecimiento del Programa Nacional de Producción de Semillas, y la Construcción e Instalación de una Planta Acondicionadora de Semillas en el Municipio de Comayagua, Departamento de Comayagua"

Gráfico No. 4
Gasto por Programas
Ejecutado 2024-2025- Vigente 2026

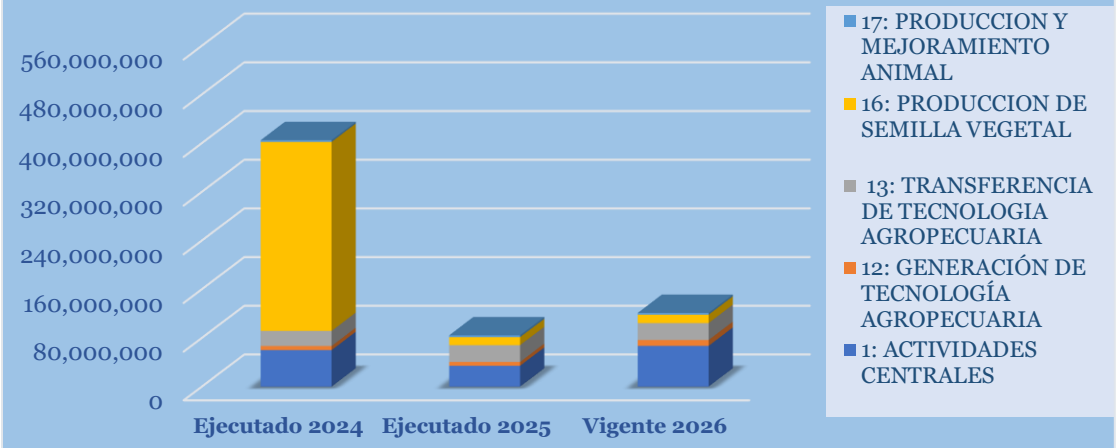

III. ANÁLISIS DE LA EJECUCIÓN PRESUPUESTARIA

a. Asuntos Relevantes

Para la ejecución de este trimestre no se presentaron asuntos relevantes.

b. Análisis de los Objetivos

La Dirección de Ciencia y Tecnología Agropecuaria cuenta con 5 Objetivos Operativos. Los objetivos son los siguientes:

- Incrementada la generación de la oferta de tecnologías con características de alta productividad, valor nutritivo, resilientes y buenas prácticas agrícolas en los cultivos y animales.
- Difundidas tecnologías y practicas agropecuarias para fomentar la innovación y el desarrollo sostenible del sector agropecuario.
- Incrementado los productores agropecuarios utilizando pie de cría animal de alta calidad genética.
- Aumentada las capacidades técnicas y de innovación de los miembros del Sistema de Semilla para mantener una oferta nacional sostenible de semilla de granos básicos y cultivos diversificados.
- Articulados los miembros del sistema en el territorio para el desarrollo sostenible y tecnológico del sector agropecuario.

c. Análisis de los Ingresos

La Dirección de Ciencia y Tecnología (DICTA) recauda sus recursos propios por diversas servicios y asistencias que brinda al sector agrícola del país.

De acuerdo con lo autorizado en las Disposiciones Generales del Presupuesto General de Ingresos y Egresos de la República, Ejercicio Fiscal vigente, Artículo No.8 Inciso 30 y Decreto Legislativo No.1046-80 del 15 de octubre de 1980, Articulo No.35, le corresponde el 90% de los ingresos generados.

Cuadro No.1
Ingresos por Tipo de Rubro
(Cifras en Lempiras)

Descripcion	Presupuesto Aprobado	Presupuesto Vigente	Recaudacion del III Trimestre	Recaudacion Acumulada al III Trimestre	% Trimestre	% Acumulado
Venta de Servicios Varios	574,000.00	574,000.00	166,968.00	166,968.00	29.1	29.1
Total	**574,000.00**	**574,000.00**	**166,968.00**	**166,968.00**	**29.1**	**29.1**

Observaciones sobre Ejecución Trimestral

Al final del tercer trimestre del año 2026 la Dirección de Ciencia y Tecnología (DICTA) recaudo recursos propios por L166,968.00, ingresos percibidos por el rubro Venta de Servicios Varios, resultando en un porcentaje de recaudación del 29.1% con relación al presupuesto aprobado.

d. Análisis de los Gastos.

1. Gastos por Grupo

La clasificación por Objeto del Gasto se conceptúa como una ordenación sistemática y homogénea de los bienes, servicios y las transferencias que el Sector Público aplica en el desarrollo de su gestión. Lo anterior, permite identificar claramente y con transparencia los bienes y servicios que se adquieren, así como las transferencias que se ejecutan.

La siguiente tabla brinda un resumen de los gastos por grupo total fuentes. Para más detalles a nivel de Fuentes Nacionales que corresponde a la Clasificación del Gasto por Objeto Específico (Ver Anexo No. 1 Presupuesto de Egresos por Objeto Detallado).

Cuadro No. 2
Ejecución de Egresos por Grupo de Gasto
Fondos Totales
(Cifras en Lempiras)

Grupo	Aprobado 2025	Vigente 2025 Prorrogado 2026	Ejecutado del III Trimestre	Ejecutado Acumulado	Disponible	% Trim	% Acum
Servicios Personales	86,836,493	89,202,493	21,305,042	60,137,664	29,064,829	23.9	67.4
Servicios No Personales	20,764,047	21,448,047	6,542,140	8,645,560	12,802,487	30.5	40.3
Materiales y Suministros	13,414,014	10,364,014	4,879,196	5,494,935	4,869,079	47.1	53.0
Total	**121,014,554**	**121,014,554**	**32,726,378**	**74,278,159**	**46,736,395**	**27.0**	**61.4**

Observaciones sobre Ejecución Trimestral

Los gastos ejecutados por DICTA en el presente trimestre ascienden a 32.7 millones de Lempiras equivalente al 27% de su presupuesto vigente, correspondiendo a las erogaciones del gasto más representativas en la institución concentradas en el grupo Servicios Personales por 67.4% correspondiente a 21.3 millones y Servicios No Personales con un 40.3% corresponde a 6.5 millones de Lempiras y Materiales y Suministros con 1.8 millones de Lempiras con un 83.3%.

Observaciones sobre Ejecución Acumulada

Durante el presente trimestre del 2026, DICTA muestra una ejecución acumulada de L74.2 millones, correspondiente a un 61.4%, lo cual demuestra una baja ejecución por parte de la institución en los diferentes grupos del gasto.

Respuesta de la Institución

No se requiere respuesta de la institución.

2. Gastos por Programa

Esta sección brinda una descripción general tanto del desempeño financiero como el físico de cada programa para el trimestre, así como también a la fecha. Algunos programas administrativos no tienen productos identificados. La información financiera de estos programas ha sido consolidada. Para información detallada ver Anexo 2.

a. Programas Administrativos

Programa 1 - Actividades Centrales

Cuadro No. 3
Ejecución de Egresos por Programas Administrativos
(cifras en Lempiras)

Aprobado	Vigente	Ejecutado del III Trimestre	Ejecutado Acumulado	Disponible	% del Trimestre	% Acumulado
66,884,996	68,637,057	22,393,710	40,630,845	28,006,212	32.6	59.2

Observaciones sobre Ejecución Trimestral

El programa 01 – Actividades Centrales muestra una ejecución 32.6% respecto al presupuesto vigente de la Institución, este programa ejecuta los grupos de gasto Servicios Personales, Servicios No Personales, Materiales y Suministros, así como Bienes Capitalizables cuando poseen la asignación, para el normal funcionamiento de la Institución.

Observaciones sobre Ejecución Acumulada

Durante el presente trimestre del 2026, DICTA muestra una ejecución acumulada de L59.2 millones, correspondiente a un 59.6%, lo cual demuestra una baja ejecución por parte de la institución en los diferentes grupos del gasto.

b. Programas Operativos

Programa 13 - Transferencia de Tecnología

Este programa tiene como fin el fortalecer las capacidades y habilidades de técnicos y productores/as agropecuarios mediante la transferencia de tecnología, capacitación, asistencia técnica y asesoría que permita el aumento de la producción y productividad en el marco de la demanda de las cadenas agroalimentarias y la agricultura familiar.

Cuadro No. 4
Ejecución de Egresos por Programa
(Cifras en Lempiras)

Información Financiera						
Aprobado 2026	Vigente	Ejecutado del III Trimestre	Ejecutado Acumulado	Disponible	% del Trimestre	% Acumulado
27,900,361	26,838,462	5,828,208	18,454,944	8,383,518	21.7	68.8

Información Fisica			
Descripción del Producto	Productoras y productores agropecuarios con asistencia técnica especializada y acceso a servicios integrales de transferencia tecnológica, incluyendo capacitación en prácticas sostenibles, organización rural, financiamiento y acceso a mercados, implementados con enfoque de género y territorio para el fortalecimiento del desarrollo agropecuario inclusivo.	Unidad de Medida del Producto	304-PRODUCTOR

Trimestral					
Programado		Ejecutado		% Ejecutado	
Cantidad	Asignación Presupuestaria	Cantidad	Asignación Presupuestaria	Cantidad	Asignación Presupuestaria
1500	7,105,863	331	5,828,208	22	82

Anual					
Programado		Ejecutado		% Ejecutado	
Cantidad	Asignación Presupuestaria	Cantidad	Asignación Presupuestaria	Cantidad	Asignación Presupuestaria
3000	26,838,462	517	18,454,944	17	69

Observaciones sobre Ejecución Trimestral

El programa 13-Transferencia de Tecnología, muestra una ejecución financiera de 5.8% en el trimestre respecto al presupuesto vigente de la Institución, lo cual representa el 21.7% de su presupuesto, como parte clave para el fortalecimiento de la asistencia técnica y especializada de transferencia tecnológica a los productores.

Observaciones sobre Ejecución Acumulada

Durante el presente trimestre del 2026, DICTA muestra una ejecución acumulada de L18.4 millones, correspondiente a un 68.8%, lo cual demuestra una ejecución considerable a lo que va de la fecha por parte de la institución en los diferentes grupos del gasto.

Respuesta de la Institución

No se requiere respuesta de la institución

Programa 16 – Producción De Semilla Vegetal

Este programa tiene el fin de fortalecer el sistema nacional de semilla para mantener una oferta nacional sostenible de semilla de granos básicos, otros cultivos de alta calidad genética se han realizado las siguientes actividades: El programa de semillas realiza actividades de multiplicación o aumento de las semillas de variedades de granos básicos y otros cultivos con el propósito de contar con el suministro de semillas para los productores y empresas productoras de semillas del país.

Cuadro No. 5
Ejecución de Egresos por Programa
(Cifras en Lempiras)

Información Financiera						
Aprobado 2026	**Vigente**	**Ejecutado del III Trimestre**	**Ejecutado Acumulado**	**Disponible**	**% del Trimestre**	**% Acumulado**
13,666,715	13,666,715	2,640,781	8,879,223	4,787,492	19.3	65.0

Información Fisica			
Descripción del Producto	1 - Semillas de granos básicos y cultivos estratégicos con calidad genética	**Unidad de Medida del Producto**	237-QUINTAL

Trimestral					
Programado		**Ejecutado**		**% Ejecutado**	
Cantidad	**Asignación Presupuestaria**	**Cantidad**	**Asignación Presupuestaria**	**Cantidad**	**Asignación Presupuestaria**
1750	3,544,131	222	2,640,781	12.7	75

Anual					
Programado		**Ejecutado**		**% Ejecutado**	
Cantidad	**Asignación Presupuestaria**	**Cantidad**	**Asignación Presupuestaria**	**Cantidad**	**Asignación Presupuestaria**
7000	13,666,715	2237	8,879,223	32.0	65

Observaciones sobre Ejecución Trimestral

El programa 16 - Producción de Semilla Vegetal muestra una ejecución financiera de L2.6 millones en el tercer trimestre respecto al presupuesto vigente de la Institución. Al igual que con el programa anterior, la institución muestra una alta efectividad em la ejecución de los recursos programados, alcanzando un 19.3% de ejecución.

Observaciones sobre Ejecución Acumulada

Durante el presente trimestre del 2026, DICTA muestra una ejecución acumulada de L8.8 millones, correspondiente a un 65%, lo cual demuestra una ejecución considerable a lo que va de la fecha por parte de la institución en los diferentes grupos del gasto.

Respuesta de la Institución
No se requiere respuesta de la institución

c. Otros Programas Operativos

Programa 12 - Generación de Tecnología

Con el objetivo de facilitar el acceso a activos y otros servicios diferenciados de apoyo tecnológico para lograr la seguridad alimentaria y el desarrollo sostenible de la agricultura familiar, cuenta con un presupuesto vigente de L8,864,711.00.

Programa 16 - Producción y Mejoramiento Animal

Tiene como principales funciones supervisar las actividades de producción vegetal y animal de los proyectos para ejecutar conforme los principios de sanidad y garantizar la calidad de estos, verificar los campos de producción de semilla en sus diferentes categorías, cuenta con un presupuesto vigente de L 13,666,715.00.

Cuadro No.6
Ejecución de Egresos por Otros Programas Operativos
(Cifras en Lempiras)

Aprobado	Vigente	Ejecutado del III Trimestre	Ejecutado Acumulado	Disponible	% del Trimestre	% Acumulado
23,221,588	22,531,426	4,062,066	13,449,484	9,081,942	18.0	59.7

Observaciones sobre Ejecución Trimestral

Los Programas: **12 - Generación de Tecnología y 16 - Producción y Mejoramiento Animal** muestran una ejecución de 18% respecto al presupuesto vigente de la Institución, demostrando una baja ejecución, según los gastos destinados a cumplir otros objetivos institucionales.

Observaciones sobre Ejecución Acumulada

Durante el presente trimestre los Otros Programas Operativos muestran una ejecución acumulada de L13.4 millones, correspondiente a un 59.7%, lo cual demuestra una ejecución considerable a lo que va de la fecha por parte de la institución en los diferentes grupos del gasto.

Modificaciones Presupuestarias Relevantes

Para este trimestre no se realizaron modificaciones presupuestarias relevantes.

IV. RECOMENDACIONES

- Continuar vigilando el cumplimiento de la normativa legal vigente para la ejecución del presupuesto, conforme a lo establecido en la Ley Orgánica del Presupuesto, las Normas Técnicas del Subsistema de Presupuesto y las Disposiciones Generales del Presupuesto.

- Conservar registros actualizados de la ejecución presupuestaria de Ingresos y Egresos en el Sistema de Información Financiera Integrada (SIAFI).

- Dar cumplimiento en tiempo y forma con lo establecido en el Artículo 209 de las Disposiciones Generales del Presupuesto Vigentes a fin de que remitan a la Secretaría de Estado en el Despacho de Finanzas dentro de los primeros 15 días hábiles del mes siguiente de finalizado el trimestre, un informe en formato digital con la ejecución física y financiera del Plan Operativo Anual del Presupuesto.

V. ANEXOS

1. Clasificación del Objeto Específico del Gasto

1.1 Objetiva Clasificación del Gasto por Objeto Tesoro Nacional.

1.2 Objetiva Clasificación del Gasto por Objeto Recursos Propios.

2. Gasto por Programa y Grupo.

ANEXO N° 1
SECRETARÍA DE FINANZAS
ADMINISTRACIÓN PÚBLICA CENTRAL
INSTITUCIÓN 141: DIRECCIÓN DE CIENCIA Y TECNOLOGÍA AGROPECUARIA (DICTA)
PRESUPUESTO DE EGRESOS POR OBJETO DETALLADO
TERCER TRIMESTRE DE 2026
FONDOS TOTALES
(Cifras en Lempiras)

Objeto	Descripción	Presupuesto Aprobado	Presupuesto Vigente	Ejecutado III Trimestre	Ejecutado Acumulado	Variación Trimestral		Variación Acumulada	
						Vigente / Ejecutado	% de Ejecución	Vigente / Acumulado	% de Ejecución
10000	**SERVICIOS PERSONALES**	**86,836,493**	**89,202,493**	**21,305,042**	**60,137,664**	**67,897,451**	**23.9**	**29,064,829**	**67.4**
11100	Sueldos Básicos	58,870,499	56,468,545	12,570,494	38,198,834	43,898,051	22	18,269,711	67.6
11510	Decimotercer Mes	4,905,875	4,589,606	90,786	101,275	4,498,820	2	4,488,331	2.2
11520	Decimocuarto Mes	4,905,875	4,728,579	83,948	4,146,675	4,644,631	2	581,904	87.7
11600	Complementos	6,445,766	6,445,766	1,215,116	4,461,259	5,230,650	19	1,984,507	69.2
11710	Contribuciones al Instituto Nacional de Jubilaciones y Pensiones de los Empleados y Funcionarios del Poder Ejecutivo	8,536,223	8,536,223	1,707,199	5,366,802	6,829,024	20	3,169,421	62.9
11750	Contribuciones para Seguro Social	1,652,826	1,652,826	436,980	1,142,870	1,215,846	26	509,956	69.1
16200	Compensaciones	1,519,429	6,614,948	5,095,519	6,614,948	1,519,429	77	-	100.0
20000	**SERVICIOS NO PERSONALES**	**20,764,047**	**21,448,047**	**6,542,140**	**8,645,560**	**14,905,907**	**31**	**12,802,487**	**40.3**
21110	Suministro De EnergíA EléCtrica	6,045,972	6,045,972	3,110,278	4,641,822	2,935,694	51	1,404,150	76.8
21200	Agua	700,000	350,000	41,423	200,171	308,577	12	149,829	57.2
21420	Telefonía Fija	110,000	110,000	13,162	41,795	96,838	12	68,205	38.0
21430	Telefonía Celular	110,000	38,200	18,083	28,490	20,117	47	9,710	74.6
23100	Mantenimiento y Reparación de Edificios y Locales	5,000,000	6,120,440	1,209,510	1,209,510	4,910,930	20	4,910,930	19.8
23200	Mantenimiento y Reparación de Equipos y Medios de Transporte	2,000,000	642,788	250,674	250,674	392,114	39	392,114	39.0
23310	Mantenimiento y Reparación de Equipos y Maquinarias de Producción	-	-	-	-	-	-	-	-
23360	Mantenimiento y Reparación de Equipo de Oficina y Muebles	398,075	598,075	129,868	130,788	468,207	22	467,287	21.9
24500	Servicios de Capacitación	300,000	300,000	67,439	67,439	232,561	22	232,561	22.5
24710	Servicios De ConsultoríA De GestióN Administrativa Y Financiera	1,000,000	1,000,000		-	1,000,000	-	1,000,000	-
25300	Servicio de Imprenta, Publicaciones y Reproducciones	100,000	44,650	11,732	44,650	32,918	26	-	100.0
25400	Primas y Gastos de Seguro	350,000	600,000	577,185	600,000	22,815	96	-	100.0
25500	Comisiones y Gastos Bancarios	100,000	-	-	-	-	-	-	-
25600	Publicidad y Propaganda	100,000	60,000	-	-	60,000	-	60,000	-
25700	Servicio de Internet	1,400,000	800,000	90,120	230,668	709,880	11	569,332	28.8
25900	Otros Servicios Comerciales y Financieros	-	500,000	343,391	403,957	156,609	69	96,043	80.8
26110	Pasajes Nacionales	50,000	50,000	4,763	5,159	45,237	10	44,841	10.3
26120	Pasajes al Exterior	-	100,000	-	-	100,000	-	100,000	-
26210	Viáticos Nacionales	1,000,000	800,000	131,649	247,574	668,351	16	552,426	30.9
26220	Viáticos al Exterior	-	200,000	34,054	34,054	165,946	17	165,946	17.0
27210	Tasas	1,000,000	750,000	-	-	750,000	-	750,000	-
27220	Derechos	1,000,000	750,000	-	-	750,000	-	750,000	-
29100	Ceremonial y Protocolo	-	1,587,922	508,809	508,809	1,079,113	32	1,079,113	32.0
30000	**MATERIALES Y SUMINISTROS**	**13,414,014**	**10,364,014**	**4,879,196**	**5,494,935**	**5,484,818**	**47**	**4,869,079**	**53.0**
31110	Productos Alimenticios Y Bebidas	-	600,000	536,719	563,600	63,281	89	36,400	93.9
31200	Alimentos para Animales	3,464,014	1,964,014	358,835	410,280	1,605,179	18	1,553,734	20.9
31300	Productos Pecuarios	1,000,000	1,000,000	-	-	1,000,000	-	1,000,000	-
31410	Productos Agrícolas	500,000	400,000	46,800	46,800	353,200	12	353,200	11.7
32310	Prendas de Vestir	500,000	400,000	-	-	400,000	-	400,000	-
33100	Productos De Papel Y CartóN	100,000	100,000	7,109	79,829	92,891	7	20,171	79.8
34400	Llantas y Cámaras de Aire	500,000	500,000	363,600	363,600	136,400	73	136,400	72.7
35210	Productos Farmacéuticos y Medicinales Varios	300,000	300,000	300,000	300,000	-	100	-	100.0
35220	Vacunas	500,000	200,000	60,583	60,583	139,418	30	139,418	30.3
35300	Abonos y Fertilizantes	490,000	700,000	700,000	700,000	-	100	-	100.0
35400	Insecticidas, Fumigantes y Otros	1,100,000	490,000	490,000	490,000	-	100	-	100.0
35610	Gasolina	1,100,000	50,000	860	8,804	49,140	2	41,196	17.6
35620	Diesel	1,800,000	1,500,000	540,219	951,530	959,781	36	548,470	63.4
35650	Aceites y Grasas Lubricantes	200,000	250,000	213,494	213,984	36,507	85	36,017	85.6
35700	Específicos Veterinarios y Productos Varios para Animales	600,000	200,000	37,100	37,100	162,900	19	162,900	18.6
35800	Productos de Material Plástico	500,000	100,000	25,550	53,248	74,450	26	46,752	53.2
39100	Elementos de Limpieza y Aseo Personal	180,000	130,000	107,679	107,679	22,321	83	22,321	82.8
39200	Utiles de Escritorio, Oficina y Enseñanza	80,000	80,000	25,732	25,732	54,268	32	54,268	32.2
39600	Repuestos y Accesorios	500,000	1,400,000	1,064,917	1,082,167	335,083	76	317,833	77.3
TOTAL		**121,014,554**	**121,014,554**	**32,726,378**	**74,278,159**	**88,288,176**	**27**	**46,736,395**	**61.4**

ANEXO N° 1.1
SECRETARÍA DE FINANZAS
ADMINISTRACIÓN PÚBLICA CENTRAL
INSTITUCIÓN 141: DIRECCIÓN DE CIENCIA Y TECNOLOGÍA AGROPECUARIA (DICTA)
PRESUPUESTO DE EGRESOS POR OBJETO DETALLADO
TERCER TRIMESTRE DE 2026
FONDOS DEL TESORO NACIONAL
(Cifras en Lempiras)

Objeto	Descripción	Presupuesto Aprobado	Presupuesto Vigente	Ejecutado III Trimestre	Ejecutado Acumulado	Variación Trimestral		Variación Acumulada	
						Vigente / Ejecutado	% de Ejecución	Vigente / Acumulado	% de Ejecución
10000	**SERVICIOS PERSONALES**	**86,836,493**	**89,202,493**	**21,305,042**	**60,137,664**	**67,897,451**	**23.9**	**29,064,829**	**67.4**
11100	Sueldos Básicos	58,870,499	56,468,545	12,570,494	38,198,834	43,898,051	22	18,269,711	68
11510	Decimotercer Mes	4,905,875	4,589,606	90,786	101,275	4,498,820	2	4,488,331	2
11520	Decimocuarto Mes	4,905,875	4,728,579	83,948	4,146,675	4,644,631	2	581,904	88
11600	Complementos	6,445,766	6,445,766	1,215,116	4,461,259	5,230,650	19	1,984,507	69
11710	Contribuciones al Instituto Nacional de Jubilaciones y Pensiones de los Empleados y Funcionarios del Poder Ejecutivo	8,536,223	8,536,223	1,707,199	5,366,802	6,829,024	20	3,169,421	63
11750	Contribuciones para Seguro Social	1,652,826	1,652,826	436,980	1,142,870	1,215,846	26	509,956	69
16200	Compensaciones	1,519,429	6,614,948	5,095,519	6,614,948	1,519,429	77	-	100
20000	**SERVICIOS NO PERSONALES**	**20,654,061**	**21,338,061**	**6,542,140**	**8,631,616**	**14,795,921**	**31**	**12,706,445**	**40**
21110	Suministro De EnergíA EléCtrica	5,935,986	5,935,986	3,110,278	4,627,878	2,825,708	52	1,308,108	78
21200	Agua	700,000	350,000	41,423	200,171	308,577	12	149,829	57
21420	Telefonía Fija	110,000	110,000	13,162	41,795	96,838	12	68,205	38
21430	Telefonía Celular	110,000	38,200	18,083	28,490	20,117	47	9,710	75
23100	Mantenimiento y Reparación de Edificios y Locales	5,000,000	6,120,440	1,209,510	1,209,510	4,910,930	20	4,910,930	20
23200	Mantenimiento y Reparación de Equipos y Medios de Transporte	2,000,000	642,788	250,674	250,674	392,114	39	392,114	39
23310	Mantenimiento y Reparación de Equipos y Maquinarias de Producción	-	-	-	-	-	-	-	-
23360	Mantenimiento y Reparación de Equipo de Oficina y Muebles	398,075	598,075	129,868	130,788	468,207	22	467,287	22
24500	Servicios de Capacitación	300,000	300,000	67,439	67,439	232,561	22	232,561	22
24710	Servicios De ConsultoríA De GestióN Administrativa Y Financiera	1,000,000	1,000,000		-	1,000,000	-	1,000,000	-
25300	Servicio de Imprenta, Publicaciones y Reproducciones	100,000	44,650	11,732	44,650	32,918	26	-	100
25400	Primas y Gastos de Seguro	350,000	600,000	577,185	600,000	22,815	96	-	100
25500	Comisiones y Gastos Bancarios	100,000	-	-	-	-	-	-	-
25600	Publicidad y Propaganda	100,000	60,000	-	-	60,000	-	60,000	-
25700	Servicio de Internet	1,400,000	800,000	90,120	230,668	709,880	11	569,332	29
25900	Otros Servicios Comerciales y Financieros	-	500,000	343,391	403,957	156,609	69	96,043	81
26110	Pasajes Nacionales	50,000	50,000	4,763	5,159	45,237	10	44,841	10
26120	Pasajes al Exterior	-	100,000		-	100,000	-	100,000	-
26210	Viáticos Nacionales	1,000,000	800,000	131,649	247,574	668,351	16	552,426	31
26220	Viáticos al Exterior	-	200,000	34,054	34,054	165,946	17	165,946	17
27210	Tasas	1,000,000	750,000	-	-	750,000	-	750,000	-
27220	Derechos	1,000,000	750,000	-	-	750,000	-	750,000	-
29100	Ceremonial y Protocolo	-	1,587,922	508,809	508,809	1,079,113	32	1,079,113	32
30000	**MATERIALES Y SUMINISTROS**	**12,950,000**	**9,900,000**	**4,879,196**	**5,494,935**	**5,020,804**	**49**	**4,405,065**	**56**
31110	Productos Alimenticios Y Bebidas	-	600,000	536,719	563,600	63,281	89	36,400	94
31200	Alimentos para Animales	3,000,000	1,500,000	358,835	410,280	1,141,165	24	1,089,720	27
31300	Productos Pecuarios	1,000,000	1,000,000	-	-	1,000,000	-	1,000,000	-
31410	Productos Agrícolas	500,000	400,000	46,800	46,800	353,200	12	353,200	12
32310	Prendas de Vestir	500,000	400,000	-	-	400,000	-	400,000	-
33100	Productos De Papel Y CartóN	100,000	100,000	7,109	79,829	92,891	7	20,171	80
34400	Llantas y Cámaras de Aire	500,000	500,000	363,600	363,600	136,400	73	136,400	73
35210	Productos Farmacéuticos y Medicinales Varios	300,000	300,000	300,000	300,000	-	100	-	100
35220	Vacunas	500,000	200,000	60,583	60,583	139,418	30	139,418	30
35300	Abonos y Fertilizantes	490,000	700,000	700,000	700,000	-	100	-	100
35400	Insecticidas, Fumigantes y Otros	1,100,000	490,000	490,000	490,000	-	100	-	100
35610	Gasolina	1,100,000	50,000	860	8,804	49,140	2	41,196	18
35620	Diesel	1,800,000	1,500,000	540,219	951,530	959,781	36	548,470	63
35650	Aceites y Grasas Lubricantes	200,000	250,000	213,494	213,984	36,507	85	36,017	86
35700	Específicos Veterinarios y Productos Varios para Animales	600,000	200,000	37,100	37,100	162,900	19	162,900	19
35800	Productos de Material Plástico	500,000	100,000	25,550	53,248	74,450	26	46,752	53
39100	Elementos de Limpieza y Aseo Personal	180,000	130,000	107,679	107,679	22,321	83	22,321	83
39200	Utiles de Escritorio, Oficina y Enseñanza	80,000	80,000	25,732	25,732	54,268	32	54,268	32
39600	Repuestos y Accesorios	500,000	1,400,000	1,064,917	1,082,167	335,083	76	317,833	77
TOTAL		**120,440,554**	**120,440,554**	**32,726,378**	**74,264,215**	**87,714,176**	**27**	**46,176,339**	**62**

ANEXO N° 1.2
SECRETARÍA DE FINANZAS
ADMINISTRACIÓN PÚBLICA CENTRAL
INSTITUCIÓN 141: DIRECCIÓN DE CIENCIA Y TECNOLOGÍA AGROPECUARIA (DICTA)
PRESUPUESTO DE EGRESOS POR OBJETO DETALLADO
TERCER TRIMESTRE DE 2026
FONDOS DE RECURSOS PROPIOS
(Cifras en Lempiras)

Objeto	Descripción	Presupuesto Aprobado	Presupuesto Vigente	Ejecutado III Trimestre	Ejecutado Acumulado	Variación Trimestral		Variación Acumulada	
						Vigente / Ejecutado	% de Ejecución	Vigente / Acumulado	% de Ejecución
20000	**SERVICIOS NO PERSONALES**	**109,986**	**109,986**	**-**	**13,944**	**109,986**	**0.0**	**96,042**	**12.7**
21110	Suministro De EnergíA EléCtrica	109,986	109,986		13,944	109,986	0.0	96,042	12.7
30000	**MATERIALES Y SUMINISTROS**	**464,014**	**464,014**	**-**	**-**	**464,014**	**0.0**	**464,014**	**0.0**
31200	Alimentos para Animales	464,014	464,014		-	464,014	-	464,014	-
TOTAL		**574,000**	**574,000**	**-**	**13,944**	**574,000**	**0.0**	**560,056**	**2.4**

ANEXO Nº 2
SECRETARÍA DE FINANZAS
ADMINISTRACIÓN PÚBLICA CENTRAL
INSTITUCIÓN 141: DIRECCIÓN DE CIENCIA Y TECNOLOGÍA AGROPECUARIA (DICTA)
PRESUPUESTO DE EGRESOS POR PROGRAMA Y GRUPO DE GASTO
TERCER TRIMESTRE DE 2026
TOTAL FONDOS
(Cifras en Lempiras)

Programa	Grupo	Descripción	Presupuesto Aprobado	Presupuesto Vigente	Ejecutado III Trimestre	Ejecutado Acumulado	Variación Trimestral		Variación Acumulada	
							Vigente / Ejecutado	% de Ejecución	Vigente / Acumulado	% de Ejecución
1		**ACTIVIDADES CENTRALES**	**66,884,996**	**68,637,057**	**22,393,710**	**40,630,845**	**46,243,347**	**32.6**	**28,006,212**	**59.2**
	10000	SERVICIOS PERSONALES	33,706,935.00	37,824,996.00	10,972,373.92	26,490,349.73	26,852,622	29.0	11,334,646	70.0
	20000	SERVICIOS NO PERSONALES	20,764,047.00	21,448,047.00	6,542,140.10	8,645,559.91	14,905,907	30.5	12,802,487	40.3
	30000	MATERIALES Y SUMINISTROS	12,414,014.00	9,364,014.00	4,879,195.79	5,494,935.23	4,484,818	52.1	3,869,079	58.7
12		**GENERACIÓN DE TECNOLOGÍA AGROPECUARIA**	**9,554,873**	**8,864,711**	**1,421,284**	**4,570,261**	**7,443,427**	**16.0**	**4,294,450**	**51.6**
	10000	SERVICIOS PERSONALES	8,554,873.00	7,864,711.00	1,421,284.47	4,570,260.91	6,443,427	18.1	3,294,450	58.1
	20000	SERVICIOS NO PERSONALES	1,000,000.00	1,000,000.00	-	-	1,000,000	-	1,000,000	-
13		**TRANSFERENCIA DE TECNOLOGIA AGROPECUARIA**	**27,900,361**	**26,838,462**	**5,828,208**	**18,454,944**	**21,010,254**	**21.7**	**8,383,518**	**68.8**
	10000	SERVICIOS PERSONALES	27,900,361.00	26,838,462.00	5,828,207.95	18,454,943.85	21,010,254	21.7	8,383,518	68.8
16		**PRODUCCION DE SEMILLA VEGETAL**	**13,666,715**	**13,666,715**	**2,640,781**	**8,879,223**	**11,025,934**	**19.3**	**4,787,492**	**65.0**
	10000	SERVICIOS PERSONALES	13,666,715.00	13,666,715.00	2,640,781.17	8,879,223.30	11,025,934	19.3	4,787,492	65.0
17		**PRODUCCION Y MEJORAMIENTO ANIMAL**	**3,007,609**	**3,007,609**	**442,395**	**1,742,886**	**2,565,214**	**14.7**	**1,264,723**	**57.9**
	10000	SERVICIOS PERSONALES	3,007,609.00	3,007,609.00	442,394.58	1,742,885.94	2,565,214	-	1,264,723	57.9
TOTAL			**121,014,554**	**121,014,554**	**32,726,378**	**74,278,159**	**88,288,176**	**27.0**	**46,736,395**	**61.4**