SECRETARÍA
DE FINANZAS

Informe de Seguimiento y Evaluación de la Ejecución Presupuestaria Física y Financiera al Tercer Trimestre 2026

144 Programa Nacional de Desarrollo Rural y Urbano Sostenible (PRONADERS)

SEGUIMIENTO Y EVALUACIÓN DE LA GESTIÓN PRESUPUESTARIA TERCER TRIMESTRE 2026

144: PROGRAMA NACIONAL DE DESARROLLO RURAL Y URBANO SOSTENIBLE (PRONADERS)

I. ANTECEDENTES

La Secretaría de Estado en el Despacho de Finanzas realiza el Informe de la Ejecución del Presupuesto de Ingresos y Egresos, con base a los artículos 45 y 46 Capítulo VII "Del Seguimiento y Evaluación de la Ejecución Presupuestaria" del Decreto Legislativo No.83-2004, contentivo de la Ley Orgánica del Presupuesto, Acuerdo No. 1341 de la Secretaría de Finanzas, publicado en el Diario Oficial La Gaceta el 12 de febrero 2009, que aprueba las Normas Técnicas del Subsistema de Presupuesto y Artículo 209 Capítulo VI "Monitoreo, Seguimiento y Evaluación" del Decreto Legislativo No. 62-2026 publicado en el diario oficial La Gaceta el 23 de abril de 2026, correspondiente al Presupuesto General de Ingresos y Egresos de la República y sus Disposiciones Generales, Reformulado, Ejercicio Fiscal 2026, Aprobadas por el Congreso Nacional.

a. Autoridad Legislativa

Creado según el Decreto N.º 12-2000 y reformado a través del Decreto N.º 137-2011, que contiene la "Ley para el Desarrollo Rural Sostenible", creando el Programa Nacional de Desarrollo Rural y Urbano Sostenible (PRONADERS), mismo que tendrá a su cargo la promoción, coordinación, facilitación, ejecución y regulación de proyectos y actividades dentro de su marco legal de actuación y que se canalicen con el apoyo de cooperantes nacionales e internacionales y, para tal fin absorberá y unificará los programas y proyectos de desarrollo rural que se han venido ejecutando por parte de la Dirección Nacional de Desarrollo Rural Sostenible (DINADERS) y el Fondo Nacional de Desarrollo Rural Sostenible (FONADERS).

b. Misión

Diseñar y ejecutar programas y proyectos que promueven la autogestión técnica y financiera, equidad de género, manejo adecuado de los recursos naturales y del ambiente, el desarrollo productivo sostenible y la generación de infraestructuras socios productivas para mejorar la calidad de vida de las comunidades rurales y urbanas pobres del país.

c. Funciones

Conforme a lo estipulado en el Decreto de Creación, del PRONADERS tiene como principales funciones las siguientes:

1. Promover, coordinar, facilitar, ejecutar y regular los proyectos y actividades dentro de su marco legal de actuación y que se canalicen con el apoyo de cooperantes nacionales e internacionales.

2. Desarrollar políticas y estrategias adoptadas por el estado como modelo de desarrollo integrador y armonizador de las actividades que promueven el nuevo enfoque de la organización rural y urbana, focalizando su intervención en las comunidades con mayor incidencia de la pobreza y en zonas con alta vulnerabilidad agroecológica.

3. Promover, coordinar, facilitar, ejecutar y regular los procesos multisectoriales del desarrollo rural y urbano del país de conformidad con las políticas sectoriales que establezca la Secretaría de Agricultura y Ganadería (SAG) y lo contemplado dentro de la Visión de País y Plan de Nación.

4. Establecer una estrecha relación con las agencias cooperantes, en las etapas de diseño, negociación, seguimiento y evaluación de proyectos.

5. Realizar la promoción de la institucionalidad local y de los modelos de intervención conforme a los lineamientos del PRONADERS.

6. Supervisar, coordinar, dar seguimiento y evaluar los procesos de gestión de proyectos de desarrollo rural y urbano

II. RESUMEN DE LA COMPOSICIÓN DEL PRESUPUESTO VIGENTE

El presente Informe contiene el análisis de la Ejecución Física y Financiera del Plan Operativo Anual y del Presupuesto de Ingresos y Egresos del Programa Nacional de Desarrollo Rural y Urbano Sostenible (PRONADERS) correspondiente al tercer trimestre de 2026. PRONADERS cuenta con un presupuesto aprobado de L1,428,201,269.00 representando el 0.33% del Presupuesto General de Ingresos y Egresos de la República, que asciende a L444,335,810,947.00.

La siguiente sección del informe provee un análisis de la composición del presupuesto vigente:

a. Fuente de Presupuesto Vigente

Presupuesto vigente para el Ejercicio Fiscal 2026 para el Programa Nacional de Desarrollo Rural y Urbano Sostenible (PRONADERS) asciende L899,374,065.00, financiados el 100 % de su presupuesto con Fuente 11 - Fondos Nacionales.

b. Presupuesto Vigente por Grupo

Como se muestra en la gráfica siguiente, el Grupo del Gasto con mayor representatividad en el presupuesto vigente es Bienes Capitalizables con un 76.9% (691,920,000.00 Lempiras), correspondiendo a las asignaciones para Proyectos productivos integrales entregados a comunidades rurales, Proyectos de infraestructura productiva entregada a comunidades o grupos organizados, Comunidades Rurales fortalecida en resiliencia climática y gestión de riesgos, Comunidades fortalecidas con infraestructura escolar, educación nutricional y producción de alimentos.

A continuación, observamos el comportamiento de los grupos del gasto en el siguiente gráfico:

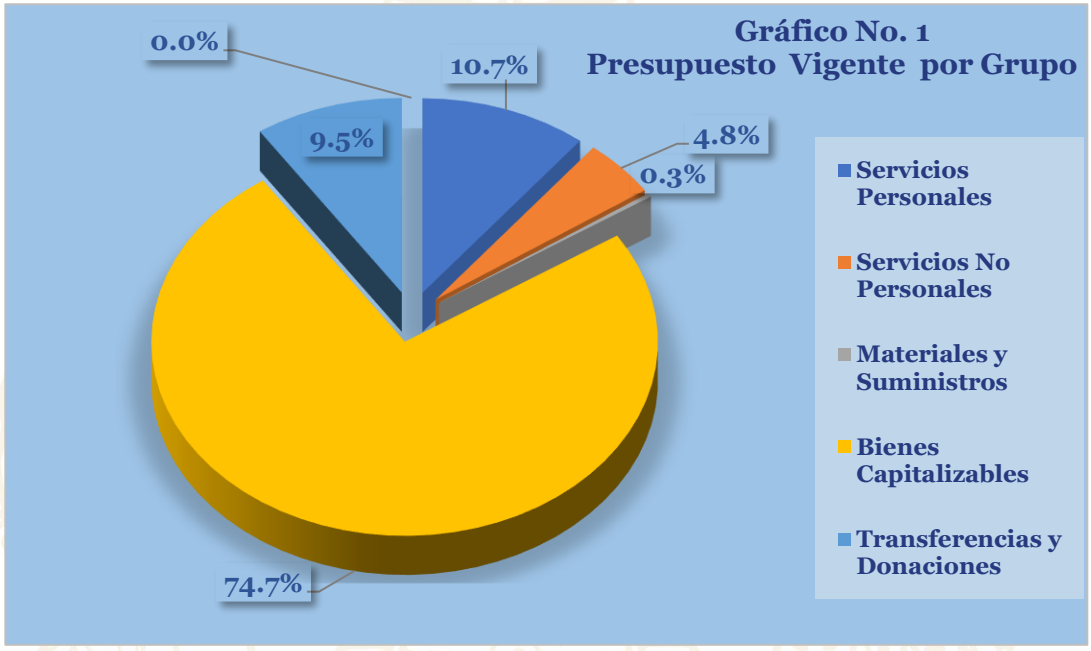

c. Gasto por Grupo Ejecutado 2024-2025-Vigente 2026

La gráfica siguiente muestra la asignación de gastos durante los últimos 2 años y se toma en cuenta el presupuesto del actual ejercicio fiscal 2026; asimismo, se muestra que el presupuesto ejecutado 2024 en comparación al 2025 tiene una tendencia descendente.

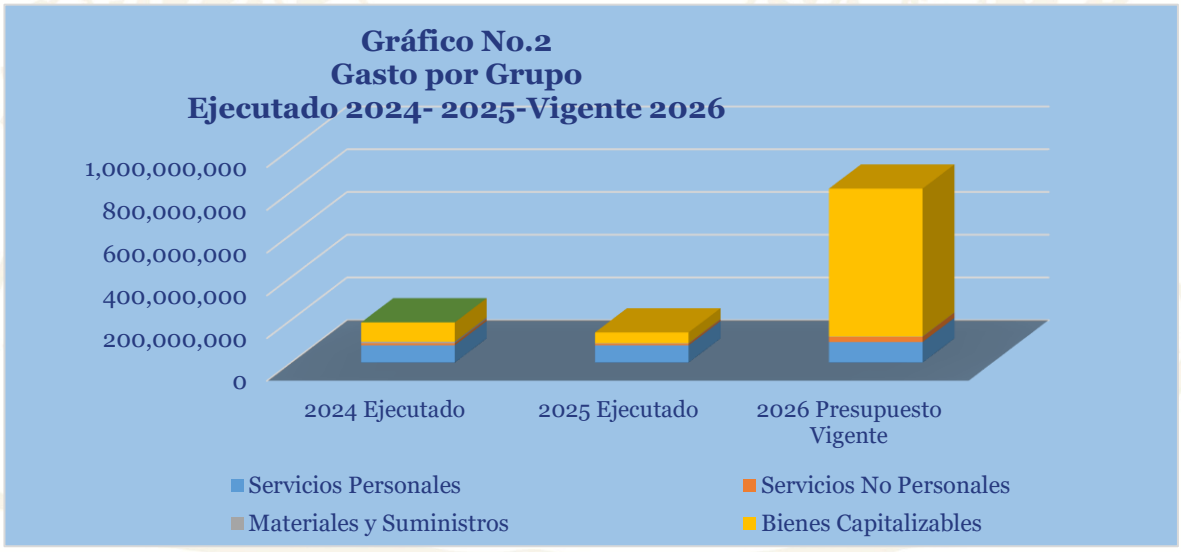

En cuanto a la ejecución por programas, se observa que el Programa que cuenta con un mayor presupuesto es el Programa 12 Seguridad Alimentaria y Nutricional L751,899,392.00 (83.6%), 1 Actividades Centrales con L125,891,749 (13.5%), seguidamente, 13 Cajas Rurales L21,583,014 (2.4%).

La distribución del presupuesto vigente por programas se refleja de la siguiente forma:

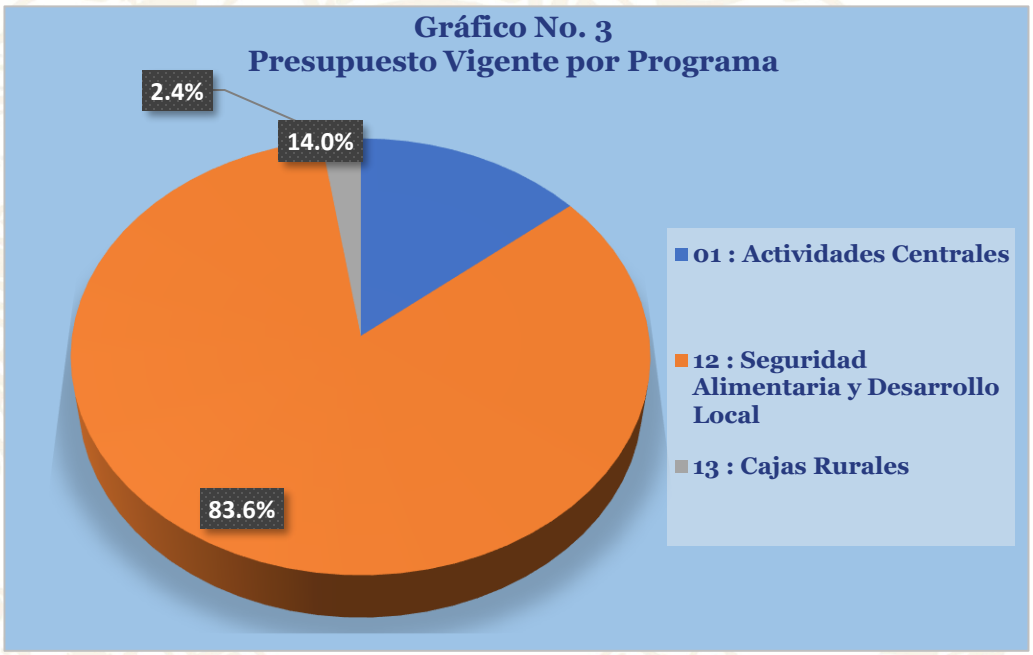

e. Gasto por Programa Ejecutado 2024-2025-Vigente 2026

La gráfica siguiente muestra el total de gastos por programa durante los últimos dos años y se toma en cuenta el presupuesto aprobado 2026. La asignación presupuestaria del programa 1 Actividades Centrales para el ejercicio fiscal 2024 contaba con un apoyo presupuestario solo para ese año.

Gráfico No. 4
Gasto por Programas
Ejecutado 2024-2025- Vigente 2026

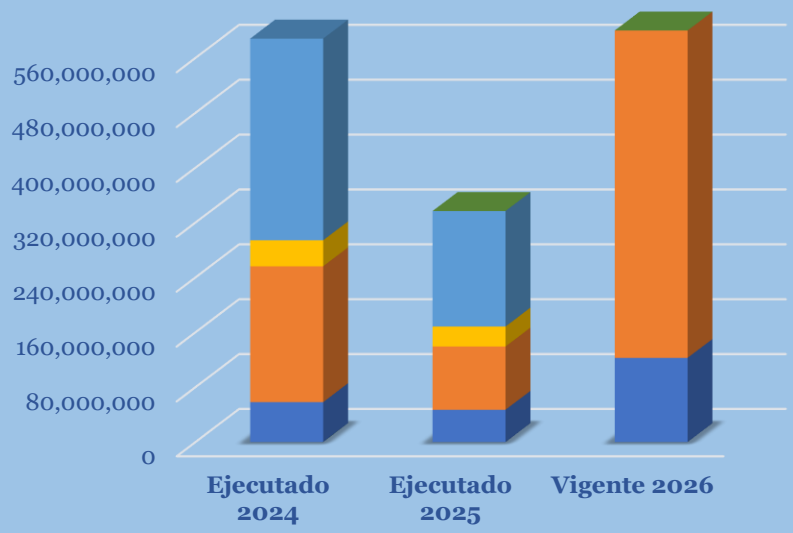

III. ANÁLISIS DE LA EJECUCIÓN PRESUPUESTARIA

a. Asuntos Relevantes

En el presente trimestre el Programa Nacional de Desarrollo Rural y Urbano Sostenible (PRONADERS) no presenta asuntos relevantes de índole presupuestario.

b. Análisis de los Objetivos

El PRONADERS cuenta con dos (2) objetivos operativos que se describen a continuación:

1. Incrementar la producción agroforestal sostenible de pequeños y medianos productores de las zonas rurales y urbanas pobres del país, para mejorar paulatinamente sus condiciones de vida.

2. Incrementar la producción agroforestal sostenible de pequeños y medianos productores de las zonas rurales y urbanas pobres del país, para mejorar paulatinamente sus condiciones de vida.

c. Análisis de los Ingresos

Esta institución no genera Recursos Propios.

d. Análisis de los Gastos

1. Gastos por Grupo

La clasificación por Objeto del Gasto se conceptúa como una ordenación sistemática y homogénea de los bienes, servicios y las transferencias que el Sector Público aplica en el desarrollo de su gestión. Lo anterior, permite identificar claramente y con transparencia los bienes y servicios que se adquieren, así como las transferencias que se ejecutan.

La siguiente tabla brinda un resumen de los gastos por grupo total fuentes. Para más detalles a nivel de Fuentes Nacionales que corresponde a la Clasificación del Gasto por Objeto Específico (Ver Anexo No. 1 Presupuesto de Egresos por Objeto Detallado).

Cuadro No. 1
Ejecución de Egresos por Grupo de Gasto
(Cifras en Lempiras)

Grupo	Aprobado	Vigente	Ejecutado del III Trimestre	Ejecutado Acumulado	Disponible	% Trim	% Acum
Servicios Personales	106,815,425	96,415,425	15,564,835	49,679,571	46,735,854	16.1	51.5
Servicios No Personales	11,853,184	42,976,959	8,346,674	13,744,691	29,232,268	19.4	32.0
Materiales y Suministros	1,235,456	2,911,681	1,870,811	2,424,577	487,104	64.3	83.3
Bienes Capitalizables	691,920,000	671,920,000	26,524,420	28,535,027	643,384,973	3.9	4.2
Transferencias y Donaciones	87,550,000	85,150,000	16,247,969	32,318,216	52,831,784	19.1	38.0
Total	**899,374,065**	**899,374,065**	**68,554,709**	**126,702,083**	**772,671,982**	**7.6**	**14.1**

Observaciones sobre Ejecución Trimestral

Los gastos ejecutados por el PRONADERS en el presente trimestre ascienden a 68.5 millones de Lempiras equivalente al 7.6% de su presupuesto vigente, correspondiendo a las erogaciones del gasto más representativas en la institución concentradas en el grupo Servicios Personales por 51.5% correspondiente a 15.5 millones y Servicios No Personales con un 32.1% corresponde a 8.3 millones de Lempiras y Materiales y Suministros con 1.8 millones de Lempiras con un 83.3%; siendo así los Grupos del Gasto más relevantes.

Observaciones sobre Ejecución Acumulada

Durante el presente trimestre del 2026, el PRONADERS muestra una ejecución acumulada de L126,7 millones, correspondiente a un 14.1%, lo cual demuestra una baja ejecución por parte de la institución en los diferentes grupos del gasto.

Respuesta de la Institución

No requiere respuesta de la institución.

2. Gastos por Programa

Esta sección brinda una descripción general tanto del desempeño financiero como el físico de cada programa para el trimestre, así como también a la fecha. Algunos programas administrativos no tienen productos identificados, por lo que la información financiera de estos programas ha sido consolidada. Para información detallada ver Anexo 2.

a. Programas Administrativos (001-Actividades Centrales / 99 Transferencias)

Programa 01: Actividades Centrales

Este programa cuenta con un presupuesto vigente de 122,699,105 Lempiras, orientados al desarrollo de las actividades institucionales del PRONADERS, en cuanto a su operatividad para el buen funcionamiento.

Cuadro No. 2
Ejecución de Egresos por Programas Administrativos
(Cifras en Lempiras)

Aprobado	Vigente	Ejecutado del III Trimestre	Ejecutado Acumulado	Disponible	% del Trimestre	% Acumulado
122,699,105	125,891,749	32,250,712	72,115,236	53,776,513	25.6	57.3

Observaciones sobre Ejecución Trimestral

El presupuesto del programa 01" Actividades Centrales" muestra una ejecución de 32,250,712 millones de Lempiras que fueron destinados a la operatividad institucional del Programa Nacional de Desarrollo Rural y Urbano Sostenible.

Observaciones sobre Ejecución Acumulada

Al tercer trimestre del 2026, el PRONADERS muestra una ejecución acumulada de L72,115,236, correspondiente a un 57.3%, lo cual demuestra una baja ejecución por parte de la institución en los diferentes grupos del gasto, ya que, del porcentaje de ejecución acumulada, el 25.6% se realizó durante este trimestre.

Respuesta de la Institución

No requiere respuesta de la institución.

Modificaciones presupuestarias relevantes del programa

Durante el presente trimestre no se realizaron modificaciones presupuestarias relevantes.

b. Programas Operativos

Programa 12: Seguridad Alimentaria y Desarrollo Local.

Contribuir al desarrollo económico y social de la zona de intervención, fortaleciendo el sector de pequeños y medianos productores. Apoyando su transformación en agentes activos y dinamizadores de la economía local. Impulsar la nacionalización en la gestión y uso de los recursos económicos, sociales, ecológicos e institucionales como marco global en la ejecución del proyecto. Diversificar e intensificar la producción agrícola y aumentar la competitividad financiera y comercial de los pequeños y medianos campesinos, y así a reducir al menos el 50% las pérdidas de sus cosechas proporcionándole tecnología para que alcancen una mejor calidad de vida y garanticen su seguridad alimentaria y mantener la cantidad y calidad de los granos básicos en el momento que lo requieran alimentación y/o comercialización.

Cuadro No. 3
Ejecución de Egresos por Programa
(Cifras en Lempiras)

Información Financiera						
Aprobado 2026	Vigente	Ejecutado del III Trimestre	Ejecutado Acumulado	Disponible	% del Trimestre	% Acumulado
754,062,392	751,899,302	33,037,734	44,564,206	707,335,096	4.4	5.9

Información Fisica			
Descripción del Producto	Proyectos productivos integrales entregados a familias rurales en condición de pobreza	Unidad de Medida del Producto	305-PROYECTO

Trimestral					
Programado		Ejecutado		% Ejecutado	
Cantidad	Asignación Presupuestaria	Cantidad	Asignación Presupuestaria	Cantidad	Asignación Presupuestaria
3	445,462,847	-	33,037,734	-	7

Anual					
Programado		Ejecutado		% Ejecutado	
Cantidad	Asignación Presupuestaria	Cantidad	Asignación Presupuestaria	Cantidad	Asignación Presupuestaria
34	751,899,302	-	44,564,206	-	6

Observaciones sobre Ejecución Trimestral

La asignación financiera del programa operativo 12 “Seguridad Alimentaria y Desarrollo Local” muestra una ejecución en el presente trimestre de 33 millones de Lempiras representando el 4.4% del presupuesto vigente; mismos que fueron destinados a contribuir al desarrollo económico y social de la zona de intervención, fortaleciendo el sector de pequeños y medianos productores. Apoyando su transformación en agentes activos y dinamizadores de la economía local. Impulsar la nacionalización en la gestión y uso de los recursos económicos, sociales, ecológicos e institucionales como marco global en la ejecución del proyecto; así como para gastos operativos institucionales.

Observaciones sobre Ejecución Acumulada

Durante el presente trimestre, el PRONADERS muestra una ejecución acumulada de 44.5 millones de Lempiras, correspondiente a un 5.9%, dentro del Programa “Seguridad Alimentaria y Desarrollo Local” lo cual demuestra una baja ejecución por parte de la institución en los diferentes grupos del gasto.

Modificaciones presupuestarias relevantes del programa

Durante el presente trimestre no se realizó modificaciones en el programa.

Programa 13: Cajas Rurales

Incrementar la producción, mejorar la eficiencia y la productividad de los productos locales facilitando el acceso al financiamiento, capacitación, capitalización y expandir la oferta de los productos y servicios de las cajas de ahorro y crédito, contribuyendo a mejorar la calidad de vida de los asociados, estimulando el ahorro local y generando un recurso evolvente al que diversas familias tendrán acceso

Cuadro No. 4
Ejecución de Egresos por Programa
(Cifras en Lempiras)

Información Financiera						
Aprobado 2026	Vigente	Ejecutado del III Trimestre	Ejecutado Acumulado	Disponible	% del Trimestre	% Acumulado
22,612,568	22,612,568	2,975,020	6,756,378	15,856,190	13.2	29.9

Información Fisica			
Descripción del Producto	Cajas rurales fortalecidas técnica y financieramente brindando servicios a familias rurales	Unidad de Medida del Producto	288-CAJA RURAL

Trimestral					
Programado		Ejecutado		% Ejecutado	
Cantidad	Asignación Presupuestaria	Cantidad	Asignación Presupuestaria	Cantidad	Asignación Presupuestaria
786	5,054,032	37	2,975,020	4.7	59

Anual					
Programado		Ejecutado		% Ejecutado	
Cantidad	Asignación Presupuestaria	Cantidad	Asignación Presupuestaria	Cantidad	Asignación Presupuestaria
2530	22,612,568	88	6,756,378	3.5	30

Observaciones sobre Ejecución Trimestral

La asignación financiera del programa operativo 13 “Cajas Rurales” muestra una ejecución en el segundo trimestre de 2.9 millones de Lempiras representando el 4.7% del presupuesto vigente; mismos que fueron destinados a Incrementar la producción, mejorar la eficiencia y la productividad de los productos locales facilitando el acceso al financiamiento, capacitación, capitalización y expandir la oferta de los productos y servicios de las cajas de ahorro; en cuanto a lo planificado programaron 786 cajas rurales a entregar de las cuales entregaron 37, registrando un 4.7% de lo programado.

Observaciones sobre Ejecución Acumulada

Al tercer trimestre del 2026, el PRONADERS muestra una ejecución acumulada de 6.72 millones de Lempiras correspondiente a un 29.9%, dentro del Programa “Cajas Rurales” lo cual demuestra una baja ejecución por parte de la institución en los diferentes grupos del gasto; en cuanto a lo planificación con la información física tienen planificado entregar 2,530 cajas rurales al final del año de la cual presentan 88 ejecutado, registrando un 3.5% de lo ejecutado.

Respuesta de la Institución

No se requiere respuesta por parte de la institución.

Modificaciones presupuestarias relevantes del programa

Durante el presente trimestre no se realizó modificaciones en el programa.

IV. RECOMENDACIONES

- Continuar vigilando el cumplimiento de la normativa legal vigente para la ejecución del presupuesto, conforme a lo establecido en la Ley Orgánica del Presupuesto, las Normas Técnicas del Subsistema de Presupuesto y las Disposiciones Generales del Presupuesto.

- Conservar registros actualizados de la ejecución presupuestaria de Ingresos y Egresos en el Sistema de Información Financiera Integrada (SIAFI).

- Realizar una mejor programación del POA y Presupuesto para mejorar la ejecución de las metas físicas y financieras, con programación en base a costos reales.

V. ANEXOS

1. Clasificación del Objeto Específico del Gastos y Tipos de Fondos

   1.1 Objetiva Clasificación del Gasto por Objeto Tesoro Nacional.

2. Ejecución por Programa y Grupo de Gasto.

ANEXO Nº 1
SECRETARÍA DE FINANZAS
ADMINISTRACIÓN PÚBLICA CENTRAL
INSTITUCIÓN 144: PROGRAMA NACIONAL DE DESARROLLO RURAL Y URBANO SOSTENIBLE (PRONADERS)
PRESUPUESTO DE EGRESOS POR OBJETO DETALLADO
TERCER TRIMESTRE DE 2026
FONDOS TOTALES
(Cifras en Lempiras)

Objeto	Descripción	Presupuesto Aprobado	Presupuesto Vigente	Ejecutado III Trimestre	Ejecutado Acumulado	Variación Trimestral		Variación Acumulada	
						Vigente / Ejecutado	% de Eiecución	Vigente / Acumulado	% de Eiecución
10000	**SERVICIOS PERSONALES**	**106,815,425**	**96,415,425**	**15,564,835**	**49,679,571**	**80,850,590**	**16.1**	**46,735,854**	**51.5**
11100	Sueldos Básicos	67,094,223.0	63,343,051.0	12,611,447.8	38,164,008.5	50,731,603.3	19.9	25,179,042.5	60.2
11400	Adicionales	12,546,044.0	2,113,087.0	-	-	2,113,087.0	-	2,113,087.0	-
11510	Decimotercer Mes	5,588,844.0	5,276,243.0	-	31,442.5	5,276,243.0	-	5,244,800.5	0.6
11520	Decimocuarto Mes	5,588,844.0	5,274,644.0	90,544.2	2,996,590.0	5,184,099.8	1.7	2,278,054.1	56.8
11600	Complementos	4,030,860.0	2,151,093.0	803,772.1	2,010,864.5	1,347,321.0	37.4	140,228.5	93.5
11710	Contribuciones al Instituto Nacional de Jubilaciones y Pensiones de los Empleados y Funcionarios del Poder Ejecutivo	9,763,564.0	9,219,645.0	1,609,182.3	5,300,890.4	7,610,462.7	17.5	3,918,754.6	57.5
11750	Contribuciones para Seguro Social	1,783,046.0	1,660,921.0	299,888.6	1,025,775.5	1,361,032.4	18.1	635,145.5	61.8
14300	Gastos de Representacion en el Pais	420,000.0	420,000.0	150,000.0	150,000.0	270,000.0	35.7	270,000.0	35.7
16200	Compensaciones	-	6,956,741.0	-	-	6,956,741.0	-	6,956,741.0	-
20000	**SERVICIOS NO PERSONALES**	**11,853,184.0**	**42,976,959.0**	**8,346,673.9**	**13,744,691.4**	**34,630,285.1**	**19.4**	**29,232,267.6**	**32.0**
21110	Suministro De EnergíA EléCtrica	140,000.0	140,000.0	25,577.4	62,276.6	114,422.6	18.3	77,723.4	44.5
21420	Telefonía Fija	20,000.0	20,000.0	3,238.4	11,586.2	16,761.6	16.2	8,413.8	57.9
21430	Telefonía Celular	-	69,000.0	35,952.6	35,952.6	33,047.4	52.1	33,047.4	52.1
22100	Alquiler de Edificios, Viviendas y Locales	1,150,000.0	1,150,000.0	283,575.1	851,775.3	866,424.9	24.7	298,224.7	74.1
22220	Alquiler de Equipos de Transporte, Tracción y Elevación	100,000.0	100,000.0	-	-	100,000.0	-	100,000.0	-
23100	Mantenimiento y Reparación de Edificios y Locales	200,000.0	200,000.0		-	200,000.0	-	200,000.0	-
23200	Mantenimiento y Reparación de Equipos y Medios de Transporte	1,040,844.0	840,844.0	315,559.6	512,951.0	525,284.4	37.5	327,893.0	61.0
23310	Mantenimiento y Reparación de Equipos y Maquinarias de Producción	200,000.0	200,000.0	124,790.0	200,000.0	75,210.0	62.4	-	100.0
23350	Mantenimiento y Reparación de Equipo para Computación	50,000.0	-	-	-	-	-	-	-
23360	Mantenimiento y Reparación de Equipo de Oficina y Muebles	40,955.0	40,955.0	4,360.0	14,360.0	36,595.0	10.6	26,595.0	35.1
23400	Mantenimiento y Reparación de Obras Civiles e Instalaciones Varias	-	20,000,000.0	-	-	20,000,000.0	-	20,000,000.0	-
23600	Mantenimiento de Sistemas Informáticos	110,000.0	110,000.0	-	107,789.5	110,000.0	-	2,210.5	-
24500	Servicios de Capacitación	382,430.0	-	-	-	-	-	-	-
24720	Servicios de Consultoría de Monitoreo y Evaluación	900,000.0	-	-	-	-	-	-	-
25100	Servicio de Transporte	150,000.0	100,000.0	69,000.0	69,000.0	31,000.0	69.0	31,000.0	69.0
25300	Servicio de Imprenta, Publicaciones y Reproducciones	650,000.0	499,400.0	330,690.0	473,462.5	168,710.0	66.2	25,937.5	94.8
25400	Primas y Gastos de Seguro	555,000.0	555,000.0		251,712.6	555,000.0	-	303,287.5	45.4
25700	Servicio de Internet	475,000.0	475,000.0	24,148.1	445,368.4	-	5.1	29,631.6	93.8
25900	Otros Servicios Comerciales y Financieros	-	15,000,000.0	5,764,000.0	9,090,000.0	-	38.4	5,910,000.0	60.6
26210	Viáticos Nacionales	4,783,955.0	2,796,823.0	1,229,395.4	1,453,520.6	-	44.0	1,343,302.4	52.0
26220	Viáticos al Exterior	-	44,937.0	44,936.7	44,936.7	-	100.0	0.3	100.0
27210	Tasas	505,000.0	435,000.0	2,134.0	2,708.0	-	0.5	432,292.0	0.6
29100	Ceremonial y Protocolo	400,000.0	200,000.0	89,316.5	117,291.5	110,683.5	44.7	82,708.5	58.6
30000	**MATERIALES Y SUMINISTROS**	**1,235,456.0**	**2,911,681.0**	**1,870,811.3**	**2,424,577.0**	**1,040,869.7**	**64.3**	**487,104.0**	**83.3**
31110	Productos Alimenticios Y Bebidas	110,637.0	210,637.0	64,618.8	146,530.5	146,018.3	30.7	64,106.5	69.6
32310	Prendas de Vestir	-	540,000.0	420,060.5	420,060.5	119,939.5	77.8	119,939.5	77.8
33100	Productos De Papel Y CartóN	100,000.0	100,000.0	30,130.0	33,695.0	69,870.0	30.1	66,305.0	33.7
33300	Productos de Artes Gráficas	80,000.0	80,000.0	79,490.3	79,490.3	509.7	99.4	509.7	99.4
33700	Especies Timbradas y Valores	5,000.0	5,000.0		-	5,000.0	-	5,000.0	-
34400	Llantas y Cámaras de Aire	95,000.0	95,000.0	59,268.0	59,268.0	35,732.0	62.4	35,732.0	62.4
35610	Gasolina	50,000.0	50,000.0	49,997.6	49,997.6	2.4	100.0	2.4	100.0
35620	Diesel	250,000.0	753,030.0	376,800.3	731,401.2	376,229.7	50.0	21,628.8	97.1
35650	Aceites y Grasas Lubricantes	65,000.0	15,000.0	-	-	15,000.0	-	15,000.0	-
35800	Productos de Material Plástico	-	22,195.0	22,195.0	22,195.0	-	100.0	-	100.0
39100	Elementos de Limpieza y Aseo Personal	10,000.0	25,000.0	23,540.5	23,540.5	1,459.5	94.2	1,459.5	94.2
39200	Utiles de Escritorio, Oficina y Enseñanza	145,637.0	145,637.0	117,112.1	127,112.1	28,525.0	80.4	18,525.0	87.3
39300	Utiles y Materiales Eléctricos	10,000.0	10,000.0		-	10,000.0	-	10,000.0	-
39400	Utensilios de Cocina y Comedor	10,000.0	40,000.0	17,281.6	24,595.6	22,718.4	43.2	15,404.4	61.5
39540	Otro Instrumental, Accesorios y Material Médico	4,182.0	4,182.0		-	4,182.0	-	4,182.0	-
39600	Repuestos y Accesorios	300,000.0	816,000.0	610,316.7	706,690.7	205,683.3	74.8	109,309.3	86.6
40000	**BIENES CAPITALIZABLES**	**691,920,000.0**	**671,920,000.0**	**26,524,419.9**	**28,535,027.2**	**645,395,580.1**	**3.9**	**643,384,972.8**	**4.2**
41120	Para Construcción de Bienes en Dominio Público	395,000,000.0	-	-	-	-	-	-	-
42110	Muebles Varios de Oficina	-	300,000.0	-	-	300,000.0	-	300,000.0	-
42120	Equipos Varios de Oficina	-	300,000.0	-	-	300,000.0	-	300,000.0	-
42210	Máquinas y Equipo de Construcción	-	8,600,000.0	-	-	8,600,000.0	-	8,600,000.0	-
42340	Equipo de Elevación y Tracción	12,000,000.0	-	-	-	-	-	-	-
42600	Equipos para Computación	-	2,800,000.0	444,491.1	444,491.1	2,355,508.9	15.9	2,355,508.9	15.9
47110	Construcciones y Mejoras de Bienes en Dominio Privado	128,820,000.0	100,820,000.0	2,889,790.2	4,900,397.6	97,930,209.8	2.9	95,919,602.4	4.9
47120	Supervisión de Construcciones y Mejoras de Bienes en Dominio Privado	-	8,000,000.0	-	-	8,000,000.0	-	8,000,000.0	-
47210	Construcciones y Mejoras de Bienes en Dominio Público	156,100,000.0	496,840,000.0	23,190,138.6	23,190,138.6	473,649,861.5	4.7	473,649,861.5	4.7
47220	Supervisión de Construcciones y Mejoras de Bienes en Dominio Público	-	54,260,000.0	-	-	54,260,000.0	-	54,260,000.0	-

ANEXO Nº 1
SECRETARÍA DE FINANZAS
ADMINISTRACIÓN PÚBLICA CENTRAL
INSTITUCIÓN 144: PROGRAMA NACIONAL DE DESARROLLO RURAL Y URBANO SOSTENIBLE (PRONADERS)
PRESUPUESTO DE EGRESOS POR OBJETO DETALLADO
TERCER TRIMESTRE DE 2026
FONDOS TOTALES
(Cifras en Lempiras)

Objeto	Descripción	Presupuesto Aprobado	Presupuesto Vigente	Ejecutado III Trimestre	Ejecutado Acumulado	Variación Trimestral		Variación Acumulada	
						Vigente / Ejecutado	% de Eiecución	Vigente / Acumulado	% de Eiecución
50000	**TRANSFERENCIAS Y DONACIONES**	**87,550,000.0**	**85,150,000.0**	**16,247,969.4**	**32,318,215.8**	**68,902,030.6**	**19.1**	**52,831,784.2**	**38.0**
51220	Ayuda Social a Personas	17,400,000.0	15,000,000.0	-	-	15,000,000.0	-	15,000,000.0	-
51240	Beneficios Especiales	150,000.0	150,000.0	4,257.4	74,503.8	145,742.6	2.8	75,496.2	49.7
51310	Transferencias Corrientes A Instituciones Sin Fines De Lucro	40,000,000.0	40,000,000.0	16,000,000.0	32,000,000.0	24,000,000.0	40.0	8,000,000.0	80.0
54110	Ayuda Social A Personas (Transferencia De Capital)	30,000,000.0	30,000,000.0	243,712.0	243,712.0	29,756,288.0	0.8	29,756,288.0	0.8
TOTAL		**899,374,065.0**	**899,374,065.0**	**68,554,709.4**	**126,702,082.8**	**830,819,355.6**	**7.6**	**772,671,982.2**	**14.1**

ANEXO Nº 1.1
SECRETARÍA DE FINANZAS
ADMINISTRACIÓN PÚBLICA CENTRAL
INSTITUCIÓN 144: PROGRAMA NACIONAL DE DESARROLLO RURAL Y URBANO SOSTENIBLE (PRONADERS)
PRESUPUESTO DE EGRESOS POR OBJETO DETALLADO
TERCER TRIMESTRE DE 2026
FONDOS DEL TESORO NACIONAL
(Cifras en Lempiras)

Objeto	Descripción	Presupuesto Aprobado	Presupuesto Vigente	Ejecutado III Trimestre	Ejecutado Acumulado	Variación Trimestral		Variación Acumulada	
						Vigente / Ejecutado	% de Ejecución	Vigente / Acumulado	% de Ejecución
10000	**SERVICIOS PERSONALES**	**106,815,425.00**	**96,415,425.00**	**15,564,834.91**	**49,679,571.33**	**80,850,590.09**	**16.14**	**46,735,853.67**	**51.53**
11100	Sueldos Básicos	67,094,223.00	63,343,051.00	12,611,447.75	38,164,008.50	50,731,603.25	19.91	25,179,042.50	60.25
11400	Adicionales	12,546,044.00	2,113,087.00	-	-	2,113,087.00	-	2,113,087.00	-
11510	Decimotercer Mes	5,588,844.00	5,276,243.00	-	31,442.50	5,276,243.00	-	5,244,800.50	0.60
11520	Decimocuarto Mes	5,588,844.00	5,274,644.00	90,544.24	2,996,589.95	5,184,099.76	1.72	2,278,054.05	56.81
11600	Complementos	4,030,860.00	2,151,093.00	803,772.05	2,010,864.46	1,347,320.95	37.37	140,228.54	93.48
11710	Contribuciones al Instituto Nacional de Jubilaciones y Pensiones de los Empleados y Funcionarios del Poder Ejecutivo	9,763,564.00	9,219,645.00	1,609,182.26	5,300,890.41	7,610,462.74	17.45	3,918,754.59	57.50
11750	Contribuciones para Seguro Social	1,783,046.00	1,660,921.00	299,888.61	1,025,775.51	1,361,032.39	18.06	635,145.49	61.76
14300	Gastos de Representacion en el Pais	420,000.00	420,000.00	150,000.00	150,000.00	270,000.00	35.71	270,000.00	35.71
16200	Compensaciones	-	6,956,741.00	-	-	6,956,741.00	-	6,956,741.00	-
20000	**SERVICIOS NO PERSONALES**	**11,853,184.00**	**42,976,959.00**	**8,346,673.89**	**13,744,691.38**	**34,630,285.11**	**19.42**	**29,232,267.62**	**31.98**
21110	Suministro De EnergíA EléCtrica	140,000.00	140,000.00	25,577.36	62,276.57	114,422.64	18.27	77,723.43	44.48
21420	Telefonía Fija	20,000.00	20,000.00	3,238.44	11,586.19	16,761.56	16.19	8,413.81	57.93
21430	Telefonía Celular	-	69,000.00	35,952.64	35,952.64	33,047.36	52.11	33,047.36	52.11
22100	Alquiler de Edificios, Viviendas y Locales	1,150,000.00	1,150,000.00	283,575.13	851,775.27	866,424.87	24.66	298,224.73	74.07
22220	Alquiler de Equipos de Transporte, Tracción y Elevación	100,000.00	100,000.00	-	-	100,000.00	-	100,000.00	-
23100	Mantenimiento y Reparación de Edificios y Locales	200,000.00	200,000.00		-	200,000.00	-	200,000.00	-
23200	Mantenimiento y Reparación de Equipos y Medios de Transporte	1,040,844.00	840,844.00	315,559.60	512,950.97	525,284.40	37.53	327,893.03	61.00
23310	Mantenimiento y Reparación de Equipos y Maquinarias de Producción	200,000.00	200,000.00	124,790.00	200,000.00	75,210.00	62.40	-	100.00
23350	Mantenimiento y Reparación de Equipo para Computación	50,000.00	-	-	-	-	-	-	-
23360	Mantenimiento y Reparación de Equipo de Oficina y Muebles	40,955.00	40,955.00	4,360.00	14,360.00	36,595.00	10.65	26,595.00	35.06
23400	Mantenimiento y Reparación de Obras Civiles e Instalaciones Varias	-	20,000,000.00	-	-	20,000,000.00	-	20,000,000.00	-
23600	Mantenimiento de Sistemas Informáticos	110,000.00	110,000.00	-	107,789.50	110,000.00	-	2,210.50	-
24500	Servicios de Capacitación	382,430.00	-	-	-	-	-	-	-
24720	Servicios de Consultoría de Monitoreo y Evaluación	900,000.00	-	-	-	-	-	-	-
25100	Servicio de Transporte	150,000.00	100,000.00	69,000.00	69,000.00	31,000.00	69.00	31,000.00	69.00
25300	Servicio de Imprenta, Publicaciones y Reproducciones	650,000.00	499,400.00	330,690.00	473,462.50	168,710.00	66.22	25,937.50	94.81
25400	Primas y Gastos de Seguro	555,000.00	555,000.00	-	251,712.55	555,000.00	-	303,287.45	45.35
25700	Servicio de Internet	475,000.00	475,000.00	24,148.13	445,368.43	450,851.87	5.08	29,631.57	93.76
25900	Otros Servicios Comerciales y Financieros	-	15,000,000.00	5,764,000.00	9,090,000.00	9,236,000.00	38.43	5,910,000.00	60.60
26210	Viáticos Nacionales	4,783,955.00	2,796,823.00	1,229,395.40	1,453,520.57	1,567,427.60	43.96	1,343,302.43	51.97
26220	Viáticos al Exterior	-	44,937.00	44,936.69	44,936.69	0.31	100.00	0.31	100.00
27210	Tasas	505,000.00	435,000.00	2,134.00	2,708.00	432,866.00	0.49	432,292.00	0.62
29100	Ceremonial y Protocolo	400,000.00	200,000.00	89,316.50	117,291.50	110,683.50	44.66	82,708.50	58.65
30000	**MATERIALES Y SUMINISTROS**	**1,235,456.00**	**2,911,681.00**	**1,870,811.32**	**2,424,577.01**	**1,040,869.68**	**64.25**	**487,103.99**	**83.27**
31110	Productos Alimenticios Y Bebidas	110,637.00	210,637.00	64,618.75	146,530.54	146,018.25	30.68	64,106.46	69.57
32310	Prendas de Vestir	-	540,000.00	420,060.50	420,060.50	119,939.50	77.79	119,939.50	77.79
33100	Productos De Papel Y CartóN	100,000.00	100,000.00	30,130.00	33,695.00	69,870.00	30.13	66,305.00	33.70
33300	Productos de Artes Gráficas	80,000.00	80,000.00	79,490.30	79,490.30	509.70	99.36	509.70	99.36
33700	Especies Timbradas y Valores	5,000.00	5,000.00		-	5,000.00	-	5,000.00	-
34400	Llantas y Cámaras de Aire	95,000.00	95,000.00	59,267.96	59,267.96	35,732.04	62.39	35,732.04	62.39
35610	Gasolina	50,000.00	50,000.00	49,997.64	49,997.64	2.36	100.00	2.36	100.00
35620	Diesel	250,000.00	753,030.00	376,800.30	731,401.20	376,229.70	50.04	21,628.80	97.13
35650	Aceites y Grasas Lubricantes	65,000.00	15,000.00	-	-	15,000.00	-	15,000.00	-
35800	Productos de Material Plástico	-	22,195.00	22,195.00	22,195.00	-	100.00	-	100.00
39100	Elementos de Limpieza y Aseo Personal	10,000.00	25,000.00	23,540.50	23,540.50	1,459.50	94.16	1,459.50	94.16
39200	Utiles de Escritorio, Oficina y Enseñanza	145,637.00	145,637.00	117,112.05	127,112.05	28,524.95	80.41	18,524.95	87.28
39300	Utiles y Materiales Eléctricos	10,000.00	10,000.00		-	10,000.00	-	10,000.00	-
39400	Utensilios de Cocina y Comedor	10,000.00	40,000.00	17,281.63	24,595.63	22,718.37	43.20	15,404.37	61.49
39540	Otro Instrumental, Accesorios y Material Médico	4,182.00	4,182.00		-	4,182.00	-	4,182.00	-
39600	Repuestos y Accesorios	300,000.00	816,000.00	610,316.69	706,690.69	205,683.31	74.79	109,309.31	86.60
40000	**BIENES CAPITALIZABLES**	**691,920,000.00**	**671,920,000.00**	**26,524,419.87**	**28,535,027.21**	**645,395,580.13**	**3.95**	**643,384,972.79**	**4.25**
41120	Para Construcción de Bienes en Dominio Público	395,000,000.00	-	-	-	-	-	-	-
42110	Muebles Varios de Oficina	-	300,000.00	-	-	300,000.00	-	300,000.00	-
42120	Equipos Varios de Oficina	-	300,000.00	-	-	300,000.00	-	300,000.00	-
42210	Máquinas y Equipo de Construcción	-	8,600,000.00	-	-	8,600,000.00	-	8,600,000.00	-
42340	Equipo de Elevación y Tracción	12,000,000.00	-	-	-	-	-	-	-
42600	Equipos para Computación	-	2,800,000.00	444,491.10	444,491.10	2,355,508.90	15.87	2,355,508.90	15.87
47110	Construcciones y Mejoras de Bienes en Dominio Privado	128,820,000.00	100,820,000.00	2,889,790.22	4,900,397.56	97,930,209.78	2.87	95,919,602.44	4.86
47120	Supervisión de Construcciones y Mejoras de Bienes en Dominio Privado	-	8,000,000.00	-	-	8,000,000.00	-	8,000,000.00	-
47210	Construcciones y Mejoras de Bienes en Dominio Público	156,100,000.00	496,840,000.00	23,190,138.55	23,190,138.55	473,649,861.45	4.67	473,649,861.45	4.67
47220	Supervisión de Construcciones y Mejoras de Bienes en Dominio Público	-	54,260,000.00	-	-	54,260,000.00	-	54,260,000.00	-
50000	**TRANSFERENCIAS Y DONACIONES**	**87,550,000.00**	**85,150,000.00**	**16,247,969.39**	**32,318,215.83**	**68,902,030.61**	**19.08**	**52,831,784.17**	**37.95**

ANEXO Nº 1.1
SECRETARÍA DE FINANZAS
ADMINISTRACIÓN PÚBLICA CENTRAL
INSTITUCIÓN 144: PROGRAMA NACIONAL DE DESARROLLO RURAL Y URBANO SOSTENIBLE (PRONADERS)
PRESUPUESTO DE EGRESOS POR OBJETO DETALLADO
TERCER TRIMESTRE DE 2026
FONDOS DEL TESORO NACIONAL
(Cifras en Lempiras)

Objeto	Descripción	Presupuesto Aprobado	Presupuesto Vigente	Ejecutado III Trimestre	Ejecutado Acumulado	Variación Trimestral		Variación Acumulada	
						Vigente / Ejecutado	% de Ejecución	Vigente / Acumulado	% de Ejecución
51220	Ayuda Social a Personas	17,400,000.00	15,000,000.00	-	-	15,000,000.00	-	15,000,000.00	-
51240	Beneficios Especiales	150,000.00	150,000.00	4,257.36	74,503.80	145,742.64	2.84	75,496.20	49.67
51310	Transferencias Corrientes A Instituciones Sin Fines De Lucro	40,000,000.00	40,000,000.00	16,000,000.00	32,000,000.00	24,000,000.00	40.00	8,000,000.00	80.00
54110	Ayuda Social A Personas (Transferencia De Capital)	30,000,000.00	30,000,000.00	243,712.03	243,712.03	29,756,287.97	0.81	29,756,287.97	0.81
TOTAL		**899,374,065.00**	**899,374,065.00**	**68,554,709.38**	**126,702,082.76**	**830,819,355.62**	**7.62**	**772,671,982.24**	**14.09**

ANEXO N° 2
SECRETARÍA DE FINANZAS
ADMINISTRACIÓN PÚBLICA CENTRAL
INSTITUCIÓN 144: PROGRAMA NACIONAL DE DESARROLLO RURAL Y URBANO SOSTENIBLE (PRONADERS)
PRESUPUESTO DE EGRESOS POR PROGRAMA Y GRUPO DE GASTO
TERCER TRIMESTRE DE 2026
TOTAL FONDOS
(Cifras en Lempiras)

Programa	Grupo	Descripción	Presupuesto Aprobado	Presupuesto Vigente	Ejecutado III Trimestre	Ejecutado Acumulado	Variación Trimestral		Variación Acumulada	
							Vigente / Ejecutado	% de Ejecución	Vigente / Acumulado	% de Ejecución
1		**NOMBRE DEL PROGRAMA**	**122,699,105**	**125,891,749**	**32,250,712**	**72,115,236**	**93,641,037**	**25.6**	**53,776,513**	**57.3**
	10000	SERVICIOS PERSONALES	61,222,513	54,015,157	10,330,522	29,400,476	43,684,635	19.1	24,614,681	54.4
	20000	SERVICIOS NO PERSONALES	3,555,955	16,355,955	5,808,785	10,401,175	10,547,170	35.5	5,954,780	63.6
	30000	MATERIALES Y SUMINISTROS	370,637	370,637	107,147	239,081	263,490	28.9	131,556	64.5
	50000	TRANSFERENCIAS Y DONACIONES	57,550,000	55,150,000	16,004,257	32,074,504	39,145,743	29.0	23,075,496	58.2
12		**DESARROLLO COMUNITARIO**	**754,062,392**	**751,899,302**	**33,037,734**	**44,564,206**	**718,861,568**	**4.4**	**707,335,096**	**5.9**
	10000	SERVICIOS PERSONALES	26,906,936	24,743,846	3,845,055	12,621,299	20,898,791	15.5	12,122,547	51.0
	20000	SERVICIOS NO PERSONALES	4,741,274	23,771,049	1,420,147	1,993,770	22,350,902	6.0	21,777,279	8.4
	30000	MATERIALES Y SUMINISTROS	494,182	1,464,407	1,004,401	1,170,398	460,006	68.6	294,009	79.9
	40000	BIENES CAPITALIZABLES	691,920,000	671,920,000	26,524,420	28,535,027	645,395,580	3.9	643,384,973	4.2
	50000	TRANSFERENCIAS Y DONACIONES	30,000,000	30,000,000	243,712	243,712	29,756,288	0.8	29,756,288	1
13		**CAJAS RURALES**	**22,612,568**	**21,583,014**	**3,266,264**	**10,022,641**	**18,316,750**	**15.1**	**11,560,373**	**46.4**
	10000	SERVICIOS PERSONALES	18,685,976	17,656,422	1,389,258	7,657,797	16,267,164	7.9	9,998,625	43.4
	20000	SERVICIOS NO PERSONALES	3,555,955	2,849,955	1,117,742	1,349,747	1,732,213	39.2	1,500,208	47.4
	30000	MATERIALES Y SUMINISTROS	370,637	1,076,637	759,264	1,015,098	317,373	70.5	61,539	94.3
TOTAL			**899,374,065**	**899,374,065**	**68,554,709**	**126,702,083**	**830,819,356**	**7.6**	**772,671,982**	**14.1**